

一般廃棄物処理事業のまとめ

令和5年度



三重県環境生活部 環境共生局
資源循環推進課

目 次

I 一般廃棄物処理事業の概要

1 総括事項	1
2 ごみ処理	10
3 し尿処理	17

II 廃棄物処理事業経費等

1 総括事項	25
2 歳 入	26
3 歳 出	30
4 市町分担金内訳	36
5 組合分担金内訳	37

III ごみ処理編

1 計画処理区域の状況	39
2 ごみ処理の概要	40
3 ごみの手数料の状況	61
4 ごみの分別の状況	82
5 ごみ搬入量	83
6 収集区分別のごみ処理状況	95
7 ごみ処理の状況	129
8 ごみ質の状況	150
9 適正処理困難物	154
10 ごみ収集運搬機材	182
11 収集に係る燃料消費量	193
12 1人1日あたりのごみ排出量	196

IV し尿処理編

1 計画処理区域の状況	197
2 収集形態別収集量	199
3 し尿処理量の内訳	202
4 し尿処理工程からの処理残渣の処理内訳	206
5 1人1日あたりのし尿・浄化槽汚泥排出量	208

6	し尿収集運搬機材	209
V その他		
1	廃棄物処理事業従事職員	215
2	委託・許可件数	218
3	一般廃棄物処理業者等関係	220
4	一般廃棄物処理計画策定状況	221
5	循環型社会形成に向けた取り組み状況	222
VI 一般廃棄物処理施設一覧表		
1	焼却施設	236
2	粗大ごみ処理施設	244
3	資源化等を行う施設	250
4	ごみ燃料化施設	256
5	その他の施設	264
6	保管施設	268
7	最終処分場	270
8	し尿処理施設	276
9	コミュニティ・プラント	282
VII 一般廃棄物関係担当窓口一覧表		
		287
VIII ごみ処理の委託状況		
		289
IX 一般廃棄物処理施設の位置図等		
		301
X 災害廃棄物編		
1	災害廃棄物処理対策に関する体制について	305
2	災害廃棄物・災害時に関する計画策定状況	312
3	災害時における有害物質の流出・漏えいに伴う有害廃棄物等対策に関する検討の有無	362
4	仮置場の確保や候補地選定の有無	364
5	廃棄物処理技術と教育・訓練プログラムの開発・実施の有無	368
6	自治体間や自治体と民間事業者間の災害協定等の締結について	370
7	住民・ボランティア等への啓発・広報	376
8	環境省やD. Waste-Net等に期待すること	378

9	廃棄物処理施設等の老朽化状況・災害時の自立稼働状況	380
10	一般廃棄物処理施設における浸水・土砂災害対策の状況調査	388
11	記述回答一覧	400
XI 長寿命化対策編		
1	個別施設計画の策定状況について	406
2	インフラ長寿命化基本計画に基づく行動計画の策定状況について	412

I 一般廃棄物処理事業の概要

1 総括事項

(1) 県内の状況

三重県の令和5年度末の市町数は14市15町、一部事務組合は9事務組合、広域連合は3広域連合です。

令和5年10月1日現在の行政区域内人口は、1,756,672人であり、令和4年度より15,888人の減少となりました。

なお、県内全域が「廃棄物の処理及び清掃に関する法律」第6条に基づく計画処理区域となっています。

区 分	県 計	市 計	町 計
面 積 (k m ²)	5,774.48	4,031.95	1,742.52
世帯数 (世帯)	753,205	665,989	87,216
人 口 (人)	1,756,672	1,538,339	218,333

注1：面積と世帯数は「三重県県勢要覧(令和6年版)」記載数値、人口は一般廃棄物処理事業実態調査集計数値

(2) 一般廃棄物処理事業経費

1) 歳入及び歳出

廃棄物処理事業経費歳入の内訳は、一般財源が29,217,641千円(83.3%)、特定財源が5,849,423千円(16.7%)、合計が35,067,064千円で令和4年度より2.4%の増加となっています。

なお、割合としては、ごみ処理にかかる歳入が全体歳入額の85.0%を占めています。

一方、廃棄物処理事業経費歳出の内訳は、建設・改良費が1,617,410千円(4.6%)、処理及び維持管理費が31,425,387千円(89.7%)、その他が1,972,322千円(5.6%)となっています。

建設・改良費の内訳は、ごみ処理施設の建設に係る経費は1,536,059千円、し尿処理施設の建設に係る経費は81,351千円となっており、建設・改良費全体は令和4年度と比較して23.1%増加しています。また、処理及び維持管理費の内訳は、ごみ処理施設に係る経費は26,642,083千円、し尿処理施設に係る経費は4,783,304千円となっており、処理及び維持管理費全体は令和4年度から2.9%増加しています。

注1：比率は、小数点以下第2位を四捨五入して算出しているため合計が100%にならないこともある。

【歳入内訳】

(単位：千円)

区 分		ご み	し 尿	計
特定財源	国庫支出金	66,232	23,408	89,640
	都道府県支出金	18,107	1,801	19,908
	地 方 債	608,900	77,600	686,500
	使用料及び手数料	2,886,345	173,971	3,060,316
	そ の 他	1,944,071	48,988	1,993,059
	小 計	5,523,655	325,768	5,849,423
一 般 財 源		24,273,237	4,944,404	29,217,641
合 計		29,796,892	5,270,172	35,067,064

注1：二重計上を避けるため、一部事務組合が市町から受け入れる市町分担金は集計に含めていない。

【歳出内訳】

(単位：千円)

区 分		ご み	し 尿	計		
建設・改良費	工事費	収集運搬施設	67,190	0	67,190	
		中間処理施設	916,338	47,051	963,389	
		最終処分場	433,062	0	433,062	
		そ の 他	57,970	34,300	92,270	
	調 査 費		61,499	0	61,499	
	小 計		1,536,059	81,351	1,617,410	
処理及び維持管理費	人件費	一 般 職	1,730,181	448,219	2,178,400	
		技 能 職	収集運搬費	2,088,735	137,302	2,226,037
			中間処理費	592,912	45,010	637,922
			最終処分費	112,054	42,006	154,060
	処理費	収集運搬費	675,541	51,406	726,947	
		中間処理費	2,505,264	1,179,925	3,685,189	
		最終処分費	296,646	105,587	402,233	
	車両等購入費		72,794	0	72,794	
	委託費	収集運搬費	7,388,123	447,948	7,836,071	
		中間処理費	10,484,687	2,182,277	12,666,964	
		最終処分費	447,620	29,540	477,160	
		そ の 他	223,078	112,749	335,827	
	調査研究費		24,448	1,335	25,783	
	小 計		26,642,083	4,783,304	31,425,387	
そ の 他		1,618,750	353,572	1,972,322		
合 計		29,796,892	5,218,227	35,015,119		

注1：二重計上を避けるため、一部事務組合が市町から受け入れる市町分担金は集計に含めていない。

(3) 廃棄物処理施設

1) ごみ処理施設

ごみ処理施設は、8市2町4事務組合等に17施設設置され、
処理能力は2,168 t / 日です。

施設種別	焼却処理施設			ごみ燃料化 施設	合計
	全連続	准連続	バッチ		
施設数	11	0	4	2	17
処理能力 (t / 日)	1,958	0	169	41	2,168

※ 令和5年度末現在において新設（建設中）、休止、廃止の施設を除く。

2) 粗大ごみ処理施設

粗大ごみ処理施設は、4市4事務組合等に10施設設置され、
処理能力は333 t / 日です。

施設種別	破碎施設	圧縮施設	併用施設	計
施設数	8	0	2	10
処理能力 (t / 日)	292	0	41	333

※ 令和5年度末現在において新設（建設中）、休止、廃止の施設を除く。

※ 施設数、処理能力は施設種別ごとに記載し、計は実数の施設数、処理能力を記載。

3) 資源化等を行う施設

資源化等を行う施設は、6市3町5事務組合等に17施設設置され、
処理能力は639 t / 日です。

施設種別	選別	圧縮・梱包	ごみ堆肥化	ごみ飼料化	その他	計
施設数	13	12	0	0	3	17
処理能力 (t / 日)	214	342	0	0	83	639

※ 令和5年度末現在において新設（建設中）、休止、廃止の施設を除く。

※ 施設数、処理能力は施設種別ごとに記載し、計は実数の施設数、処理能力を記載。

4) 最終処分場

最終処分場は、11市6町3事務組合等に25施設設置されており、年間埋立量は15,323m³、全体容量は4,919,784m³、残余容量は505,014m³です。

施設種別	山間	平地	計
施設数	20	5	25
全体容量(m ³)	4,623,989	295,795	4,919,784
年間埋立量(m ³)	14,336	987	15,323
残余容量(m ³)	448,288	56,726	505,014

※ 令和5年度末現在において新設(建設中)、休止、廃止の施設を除く。

※ 埋立終了施設は含む。

5) し尿処理施設

し尿処理施設は、6市1町7事務組合等に15施設設置されており、処理能力は2,205kℓ/日です。

施設種別	嫌気性	好気性	標準脱窒素	高負荷脱窒素	膜分離	下水投入	計
施設数	0	0	4	10	9	0	15
処理能力(kℓ/日)	0	0	653	1,517	982	0	2,205

※ 令和5年度末現在において新設(建設中)、休止、廃止の施設を除く。

※ 施設数、処理能力は施設種別ごとに記載し、計は実数の施設数、処理能力を記載。

(4) 一般廃棄物処理事業従事職員（自治体）

令和5年度末における一般廃棄物処理事業従事職員は、ごみ処理で739人、し尿処理で86人が従事しており、ごみ処理従事者が89.6%を占めており、ごみ処理従事者のうち、収集運搬職員が47.8%を占めています。

（単位：人）

	一般職		技能職				合計
	事務系	技術系	収集運搬	中間処理	最終処分	その他	
ごみ処理	212	33	353	112	19	10	739
し尿処理	46	9	17	13	0	1	86
合計	258	42	370	125	19	11	825

(5) 一般廃棄物処理業者関係

一般廃棄物処理の委託・許可件数は、ごみ処理の委託業として241件、許可業として1,872件あり、うち、収集運搬に伴う件数が95.2%を占めています。

し尿処理の委託・許可件数は、委託業として20件、許可業として124件あり、ごみ処理と同様、収集運搬が大部分で92.4%を占めています。

また、業者数としては、合計934業者、8,971人の従業員が従事しています。

（単位：件）

	収集運搬		中間処理		最終処分		合計	
	委託業	許可業	委託業	許可業	委託業	許可業	委託業	許可業
ごみ処理	187	1,824	40	47	14	1	241	1,872
し尿処理	12	121	4	3	4	0	20	124
合計	199	1,945	44	50	18	1	261	1,996

	ごみ（し尿兼業を含む）	し尿（ごみ兼業を含む）	業者数の実数の計
業者数（件）	865	99	934

	収集運搬 （他処理を含む）	中間処理 （他処理を含む）	最終処分 （他処理を含む）	従業員数の 実数の計
従業員数（人）	8,044	950	13	8,971

(6) 収集運搬機材

市町・一部事務組合等、委託業者及び許可業者の所有するごみの収集運搬機材の合計台数は8,953台、積載量は23,050tです。

また、し尿の収集運搬機材の合計台数は714台、積載量は2,811kℓです。

	ごみ収集運搬機材(積載量:t)												
	直営分				委託業者分				許可業者分				合計
	収集車	運搬車		運搬船等の船舶	収集車	運搬車		運搬船等の船舶	収集車	運搬車		運搬船等の船舶	
		収集運搬	中間処理			収集運搬	中間処理			収集運搬	中間処理		
台数	215	65	17	0	650	59	29	7	7,094	802	0	15	
積載量	519	105	59	0	1,670	139	174	97	17,439	2,660	0	188	23,050

	し尿収集運搬機材(積載量:kℓ)												
	直営分				委託業者分				許可業者分				合計
	収集車		運搬車	運搬船等の船舶	収集車		運搬車	運搬船等の船舶	収集車		運搬車	運搬船等の船舶	
	バキューム車	その他			バキューム車	その他			バキューム車	その他			
台数	10	0	0	0	60	4	17	2	558	33	28	2	
積載量	18	0	0	0	246	10	121	52	2,044	151	124	45	2,811

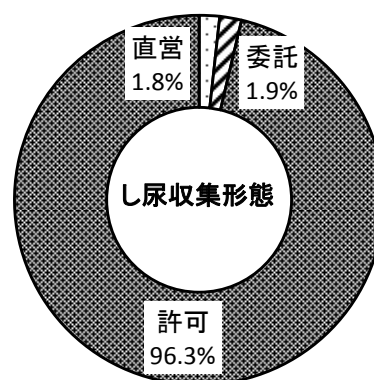
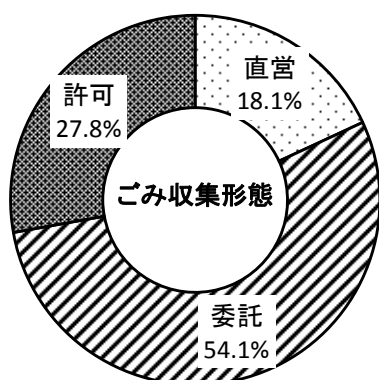
(7) 収集形態

ごみの収集量は 505,816 t / 年（令和4年度比：3.5%減少）、し尿（浄化槽汚泥を含む）の収集量は 562,541 kℓ / 年（令和4年度比：2.3%減少）です。

形態別のごみの収集量は、直営が 91,588 t / 年（令和4年度比：4.6%減少）、委託が 273,567 t / 年（令和4年度比：4.0%減少）、許可業者によるものが 140,661 t / 年（令和4年度比：1.9%減少）です。

形態別のし尿の収集量は、直営が 10,080 kℓ / 年（令和4年度比：85.0%増加^{※1}）、委託が 10,713 kℓ / 年（令和4年度比：7.0%減少）、許可業者によるものが 541,748 kℓ / 年（令和4年度比：3.1%減少）です。

区 分		収 集 量 ごみ：(t / 年) し尿：(kℓ / 年)	構 成 (%)	前年度比 (%)	
ご み	市町・組合によるもの	直 営	91,588	18.1	-4.6
		委 託	273,567	54.1	-4.0
		小 計	365,155	72.2	-4.1
	許可業者によるもの		140,661	27.8	-1.9
	計		505,816	100.0	-3.5
	災害廃棄物		0	0.0	前年度実績なし
	合 計		505,816	100.0	-3.5
し 尿	市町・組合によるもの	直 営	10,080	1.8	85.0
		委 託	10,713	1.9	-7.0
		小 計	20,793	3.7	22.5
	許可業者によるもの		541,748	96.3	-3.1
	合 計		562,541	100.0	-2.3



※¹ 昨年度集計誤りによる増加。

(8) 処理形態

ごみの処理量は、565,351 t / 年（令和4年度比：3.6%減少）、し尿（浄化槽汚泥を含む）の処理量は562,541 kℓ / 年（令和4年度比：2.3%減少）です。

形態別のごみの処理量として、直接焼却処理量は478,541 t / 年（令和4年度比：3.2%減少）、粗大ごみ処理量は24,097 t / 年（令和4年度比：2.7%減少）、堆肥化処理量は1,109 t / 年（令和4年度比：6.2%増加）、メタン化処理量は162 t / 年（令和4年度実績なし）、燃料化処理量は5,612 t / 年（令和4年度比：2.4%減少）、その他資源化等処理量は28,047 t / 年（令和4年度比：2.1%減少）、その他処理量は561 t / 年（令和4年度比：11.1%減少）、直接資源化量は22,295 t / 年（令和4年度比：11.7%減少）、直接埋立量は4,572 t / 年（令和4年度比：13.2%減少）です。また、自家処理量は355 t / 年（令和4年度比：0.3%増加）です。

し尿の形態別処理量として、し尿処理施設での処理量は562,541 kℓ / 年（令和4年度比：2.3%減少）です。

区 分		処理量 ごみ：(t/年) し尿：(kl/年)	構 成 (%)	前年度比 (%)	
ご み	処理施設による 処 理 量※	直接焼却	478,541	84.6	-3.2
		粗大ごみ処理	24,097	4.3	-2.7
		堆肥化	1,109	0.2	+6.2
		飼料化	0	0.0	前年度実績なし
		メタン化	162	0.0	前年度実績なし
		燃料化	5,612	1.0	-2.4
		その他資源化等	28,047	5.0	-2.1
		そ の 他	561	0.1	-11.1
		直接資源化	22,295	3.9	-11.7
		直接埋立	4,572	0.8	-13.2
		小 計	564,996	99.9	-3.6
	自 家 処 理	355	0.1	+0.3	
計	565,351	100.0	-3.6		
し 尿	処理施設による 処 理 量	し尿処理	562,541	100.00	-2.3
		ごみ堆肥化	0	0.0	前年度実績なし
		メタン化	0	0.0	前年度実績なし
		下水道投入	0	0.0	前年度実績なし
		農地還元	0	0.0	前年度実績なし
		そ の 他	0	0.0	前年度実績なし
		小 計	562,541	100.0	-2.3
	自 家 処 理	0	0.0	前年度実績なし	
計	562,541	100.0	-2.3		

※施設での処理量を計上。

2 ごみ処理

(1) ごみ処理

ごみ処理の計画処理区域は県内全域となっており、計画収集区域内人口のうち計画収集人口は1,756,672人です。

ごみ総排出量は、573,569 t / 年で前年度比 3.7% 減少しています。このうち処理施設で 564,996 t / 年 (98.5%) 処理されており、残りの大部分の 8,640 t / 年 (1.5%) が集団回収されています。

処理施設で処理されるもののうち、焼却施設等で処理、再資源化される量 (埋立以外) は 560,424 t / 年で全体の 99.2% を占めています。

一方、直接埋立量は 4,572 t / 年で前年度比 13.2% の減少、集団回収量は 8,640 t / 年で前年度比 11.4% の減少です。

自家処理量は、355 t / 年であり、前年度比 0.3% の増加です。

また、資源化率は 19.5% となり、昨年度と比べ 0.2% 減少しました。

ごみの排出量の推移をみると、総排出量は減少傾向が続いています。今後もより一層、ごみの再資源化と併せ、住民と一体となった減量化に向けた取組を推進していく必要があります。

市町別に一人一日あたりのごみの排出量を比べると、各市町間の格差は大きい状態が続いています。

ごみの発生量についても地域格差が見られることから、管内の状況を十分把握し、将来にわたり安定した適正な処理ができるよう、地域特性に十分配慮した一般廃棄物処理計画の策定や 3R の推進について一層努めていくことが必要です。

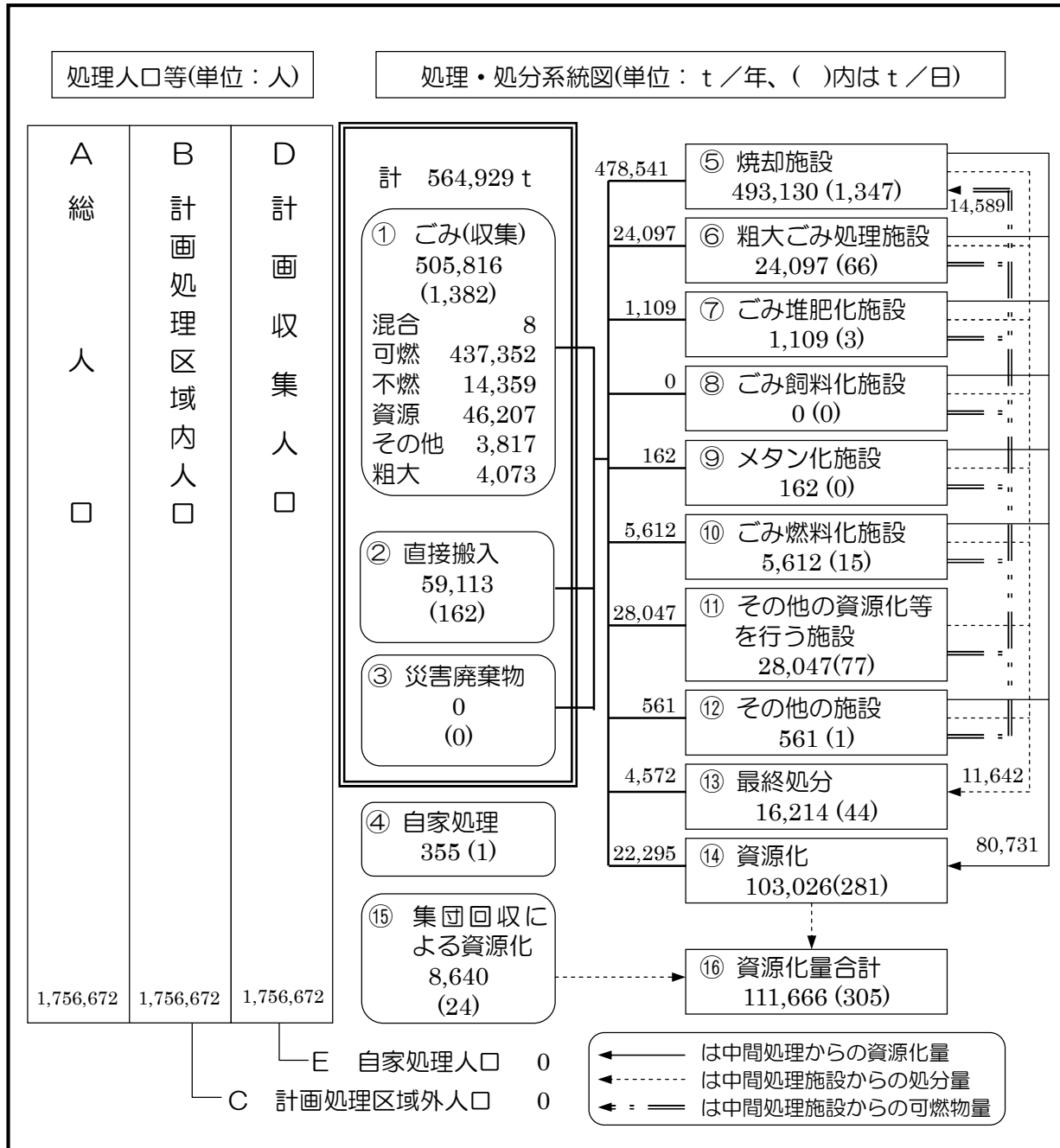
ごみ処理全体の維持管理費等の経費は、26,642,083 千円であり、1 t あたりの処理に要する経費は 47,154 円 (26,642,083 千円 ÷ 564,996 t) となり、令和 4 年度と比較して 3,848 円 / t 高くなりました。

(2) ごみ処理の状況

項目		数値	単位		
計画収集人口等	計画収集区域内面積		5,774.48	km ²	
	計画収集区域内人口		1,756,672	人	
	計画収集人口		1,756,672	人	
	自家処理人口		0	人	
収集形態別内訳	収集ごみ	市町・組合によるもの	直 営	91,588	t/年
			委 託	273,567	t/年
			小 計	365,155	t/年
		許可業者によるもの		140,661	t/年
		計		505,816	t/年
	直接搬入ごみ		59,113	t/年	
	災害廃棄物		0	t/年	
	合 計		564,929	t/年	
処理内訳	処理形態別内訳		直接焼却	478,541	t/年
			粗大ごみ処理	24,097	t/年
			堆肥化	1,109	t/年
			飼料化	0	t/年
			メタン化	162	t/年
			燃料化	5,612	t/年
			その他資源化等	28,047	t/年
			そ の 他	561	t/年
			直接資源化	22,295	t/年
			直接埋立	4,572	t/年
	小 計	564,996	t/年		
集 団 回 収 量		8,640	t/年		
総 排 出 量		573,569	t/年		
自 家 処 理 量		355	t/年		
総 排 出 量 (参考)		565,284	t/年		

※「総排出量(参考)」＝「収集ごみ量」＋「直接搬入ごみ量」＋「自家処理量」＋「災害廃棄物」

(3) ごみ処理のフロー図



【三重県】

- ・計画収集区域率 B/A=100%
- ・計画収集率 D/A=100%
- ・計画収集量 ①=505,816 t/年
- ・計画処理量 ①+②+③=564,929 t/年
- ・総排出量 ①+②+③+⑮=573,569 t/年
- ・1人1日あたりのごみ排出量 (①+②+③+⑮) × 10⁶ / (B × 366) = 892 g/人・日
- ・資源化率 ⑯ / (①+②+③+⑮) = 19.5%
- ・再利用率 (⑯ - (⑮+⑩からの資源化量+⑤からの資源化量)) / (①+②+③) = 12.5%
- ・減量処理率 (①+②+③-⑬) / (①+②+③) = 97.1%

【全国】※災害廃棄物を除く。(出典：日本の廃棄物処理 令和4年度版)

- ・総排出量 4,034 万 t/年
- ・計画処理量 3,884 万 t/年
- ・1人1日あたりのごみ排出量 880 g/人・日
- ・資源化率 19.6%
- ・減量処理率 99.1%

※再利用率 (⑯-⑮-(溶融スラグ+固形燃料+セメント原料+山元還元)) / (①+②+③)

(4) ごみ処理形態の推移

項目 / 年度	単位	令和5年度	令和4年度	令和3年度	令和2年度	令和元年度
総人口	人	1,756,672	1,772,560	1,785,633	1,800,585	1,812,396
計画処理区域内人口	人	1,756,672	1,772,560	1,785,633	1,800,585	1,812,396
計画収集量	t/年	505,816	524,120	538,541	546,136	552,665
直接搬入量	t/年	59,113	61,718	62,902	65,095	61,319
集団回収量	t/年	8,640	9,751	9,947	11,051	14,228
災害廃棄物	t/年	0	0	0	0	91
ごみ総排出量	t/年	573,569	595,589	611,390	622,282	628,303
一人一日あたりごみ排出量	g/人・日	892	921	938	947	947
自家処理量	t/年	355	354	349	345	342
ごみ総排出量(参考)	t/年	565,284	586,192	601,793	611,576	614,417
一人一日あたりごみ排出量(参考)	g/人・日	879	906	923	931	926
直接焼却量	t/年	478,541	494,498	502,176	508,190	479,737
直接資源化量	t/年	22,295	25,248	26,608	26,825	26,421
直接埋立量	t/年	4,572	5,265	6,124	5,116	6,737
堆肥化量	t/年	1,109	1,044	505	564	648
その他中間処理量	t/年	58,479	59,783	66,002	72,108	100,924
計	t/年	564,996	585,838	601,415	612,803	614,467
最終処分量	t/年	16,214	19,074	20,601	19,467	22,015
生活系ごみ	t/年	406,735	424,141	440,211	450,306	441,152
事業系ごみ	t/年	158,194	161,697	161,232	160,925	172,832
資源化率	%	19.5	19.7	20.0	20.5	23.1
再利用率	%	12.5	12.0	12.2	12.0	11.7
項目 / 年度	単位	平成30年度	平成29年度	平成28年度	平成27年度	平成26年度
総人口	人	1,820,731	1,829,745	1,834,621	1,836,741	1,827,595
計画処理区域内人口	人	1,820,731	1,829,745	1,834,621	1,836,741	1,827,595
計画収集量	t/年	553,688	556,704	556,872	562,951	571,059
直接搬入量	t/年	60,052	56,297	61,784	61,187	56,798
集団回収量	t/年	14,875	16,771	17,737	20,618	23,044
災害廃棄物	t/年	0	1,449	0	22	0
ごみ総排出量	t/年	629,059	631,221	636,393	644,778	650,901
一人一日あたりごみ排出量	g/人・日	947	945	950	959	976
自家処理量	t/年	330	335	334	329	329
ごみ総排出量(参考)	t/年	614,070	614,785	618,990	624,489	628,186
一人一日あたりごみ排出量(参考)	g/人・日	924	921	924	929	942
直接焼却量	t/年	438,992	435,551	439,336	424,243	421,237
直接資源化量	t/年	27,861	28,574	30,466	32,890	35,755
直接埋立量	t/年	10,409	7,572	6,443	17,756	19,429
堆肥化量	t/年	1,385	1,309	1,289	1,350	1,391
その他中間処理量	t/年	141,178	141,342	140,462	147,920	150,045
計	t/年	619,825	614,348	617,996	624,159	627,857
最終処分量	t/年	24,551	21,807	20,963	36,049	37,776
生活系ごみ	t/年	439,409	435,267	439,321	445,144	452,644
事業系ごみ	t/年	174,331	177,734	179,335	178,994	175,213
資源化率	%	26.7	27.3	27.4	28.5	29.7
再利用率	%	12.3	12.4	13.5	14.5	15.1

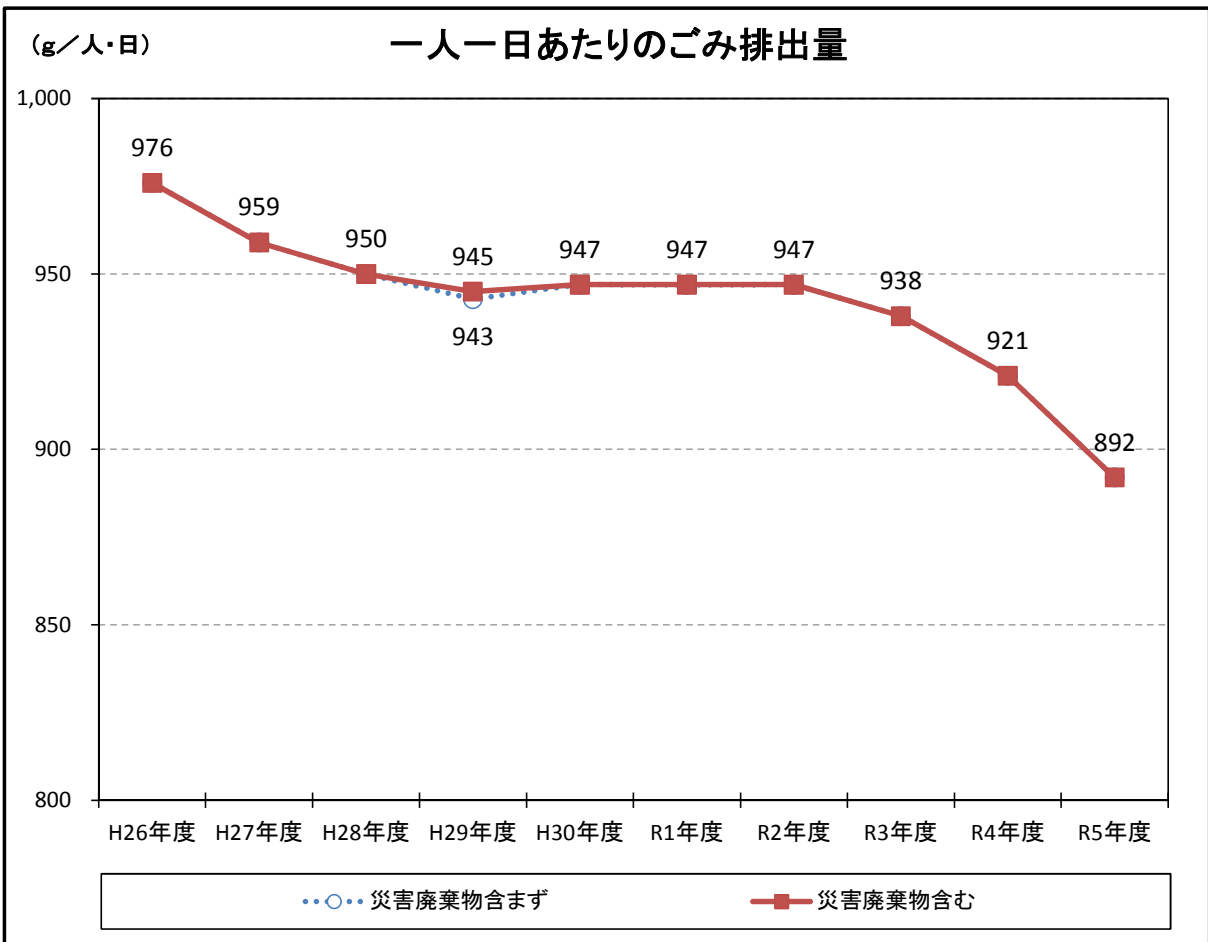
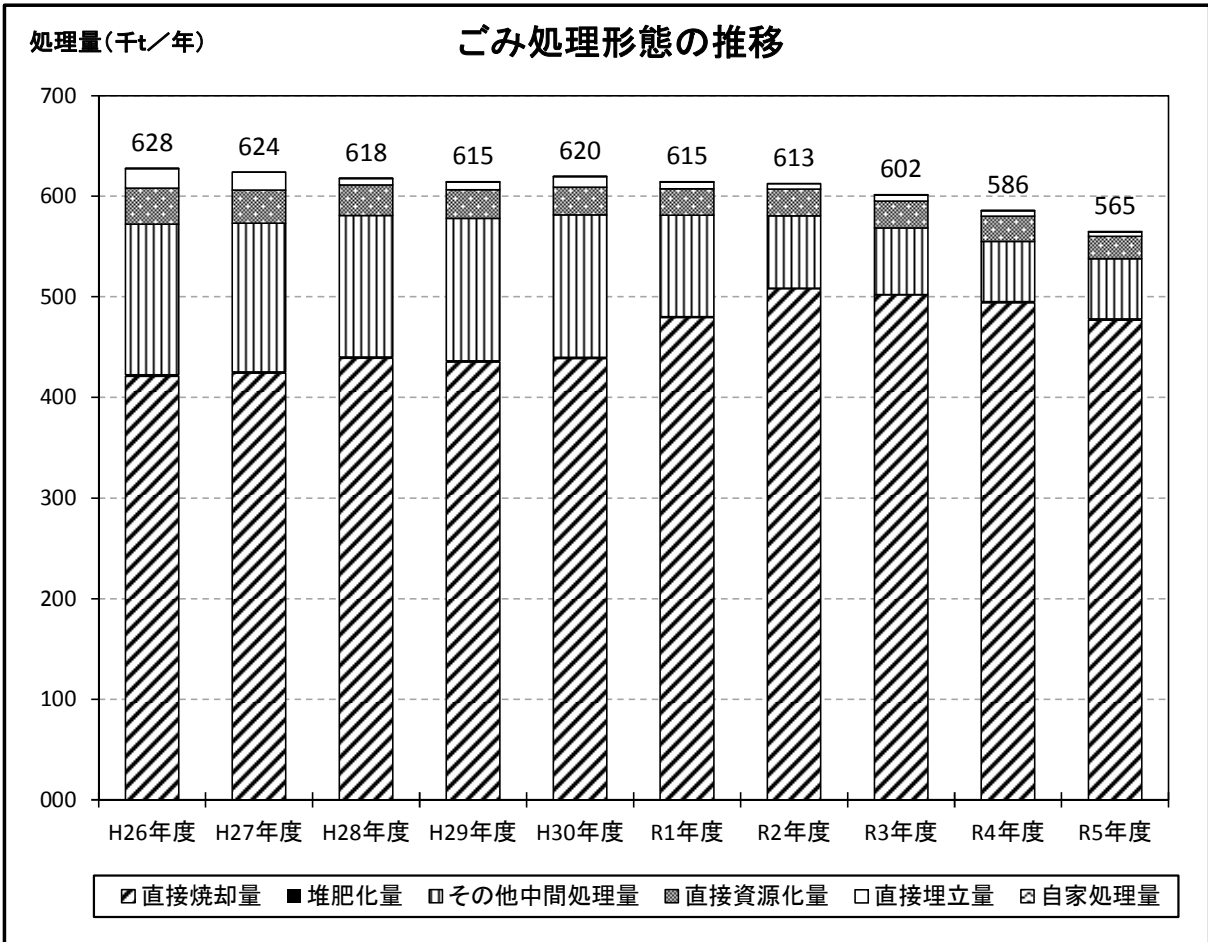
※ 「その他中間処理量」とは、中間処理施設(「焼却施設」、「ごみ堆肥化施設」を除く。)による処理量です。

※ 「生活系ごみ」には、「集団回収量」は含んでいません。

※ 平成23年度実績より、災害廃棄物が別集計となったため、項目を追加しています。

災害廃棄物は、生活系・事業系の区分はありません。

※ 「総排出量(参考)」=「収集ごみ量」+「直接搬入ごみ量」+「自家処理量」+「災害廃棄物」

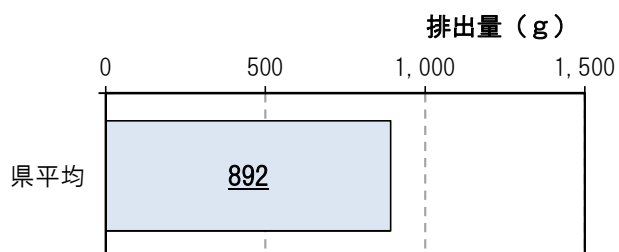
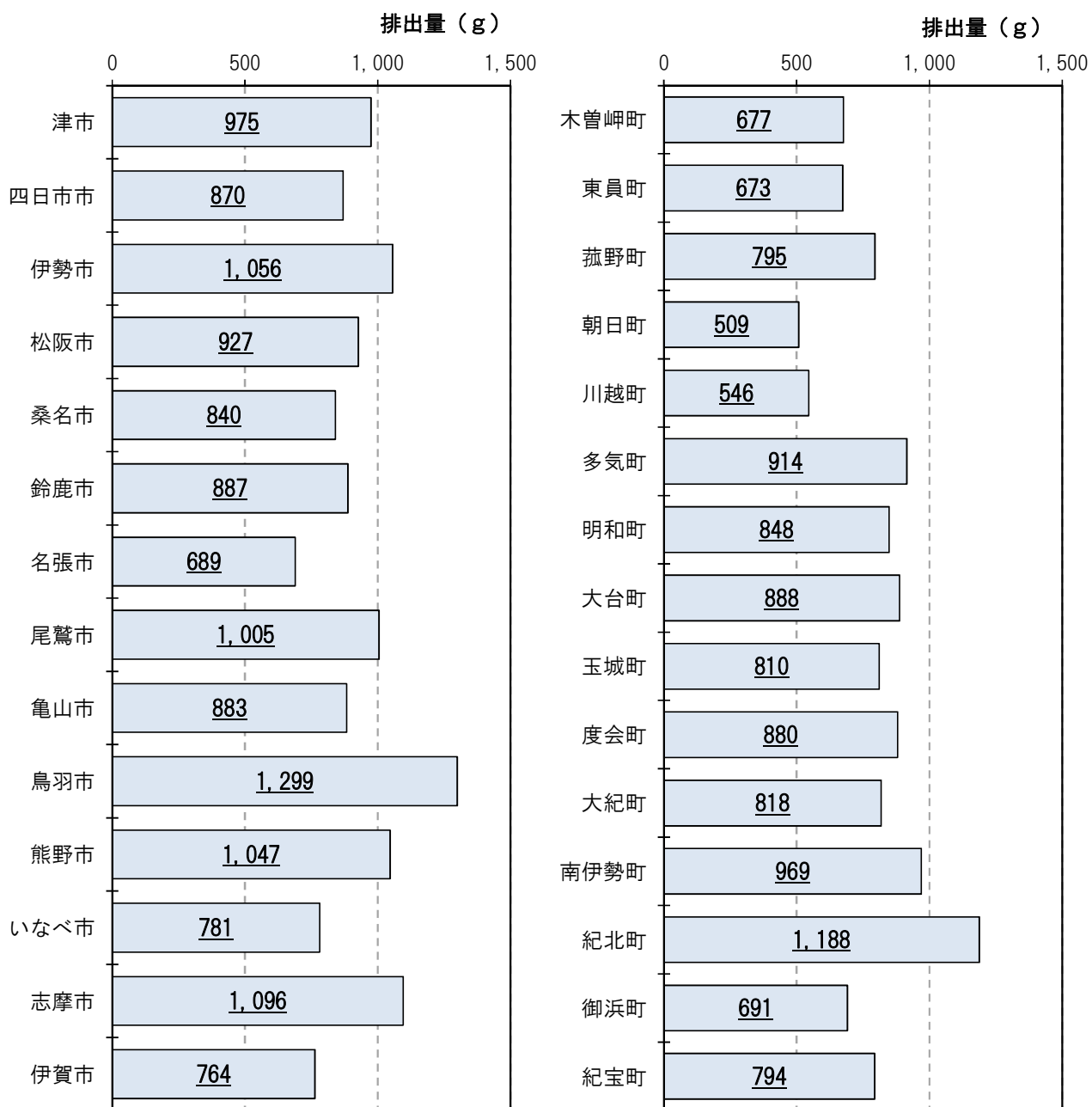


(5) 1人1日あたりのごみ排出量

(g/人・日)

市町名	令和5年度 実績	令和4年度 実績	令和3年度 実績	令和2年度 実績
津市	975	985	998	1,018
四日市市	870	913	924	929
伊勢市	1,056	1,083	1,097	1,106
松阪市	927	956	991	976
桑名市	840	858	1,002	1,032
鈴鹿市	887	928	923	935
名張市	689	712	725	740
尾鷲市	1,005	1,036	1,047	1,011
亀山市	883	937	944	971
鳥羽市	1,299	1,324	1,236	1,221
熊野市	1,047	1,087	1,023	1,027
いなべ市	781	818	826	810
志摩市	1,096	1,119	1,080	1,048
伊賀市	764	779	787	790
木曾岬町	677	673	684	715
東員町	673	702	727	758
菰野町	795	810	804	811
朝日町	509	536	567	554
川越町	546	593	606	607
多気町	914	982	904	934
明和町	848	873	873	858
大台町	888	877	887	885
玉城町	810	839	860	856
度会町	880	912	945	956
大紀町	818	831	833	821
南伊勢町	969	965	889	996
紀北町	1,188	1,226	1,198	1,224
御浜町	691	716	709	708
紀宝町	794	802	794	817
県平均	892	921	938	947

【1人1日あたりのごみ排出量】



3 し尿処理

(1) し尿処理

し尿処理の計画処理区域は県内全域になっており、計画処理区域内人口は1,756,672人であり、そのうち水洗化人口は、1,680,212人(95.6%)、非水洗化人口は76,460人(4.4%)です。

水洗化人口の内訳は、公共下水道人口993,298人(59.1%)、浄化槽人口607,646人(36.2%)、集落排水施設等人口75,618人(4.5%)コミュニティ・プラント人口3,650人(0.2%)です。また、非水洗化人口のうち計画収集人口は76,460人(100.0%)、自家処理人口は0人(0.0%)です。

令和4年度と比べると、水洗化人口では公共下水道人口が14,331人増加、浄化槽人口が21,742人減少、集落排水施設等人口が1,784人減少、コミュニティ・プラント人口が22人減少しています。

なお、非水洗化人口のうち、計画収集人口は6,671人減少しています。

し尿の計画収集量は、し尿が81,520kℓ/年(14.5%)、浄化槽汚泥が481,021kℓ/年(85.5%)で収集総量は562,541kℓ/年です。また、自家処理量は0kℓ/年です。

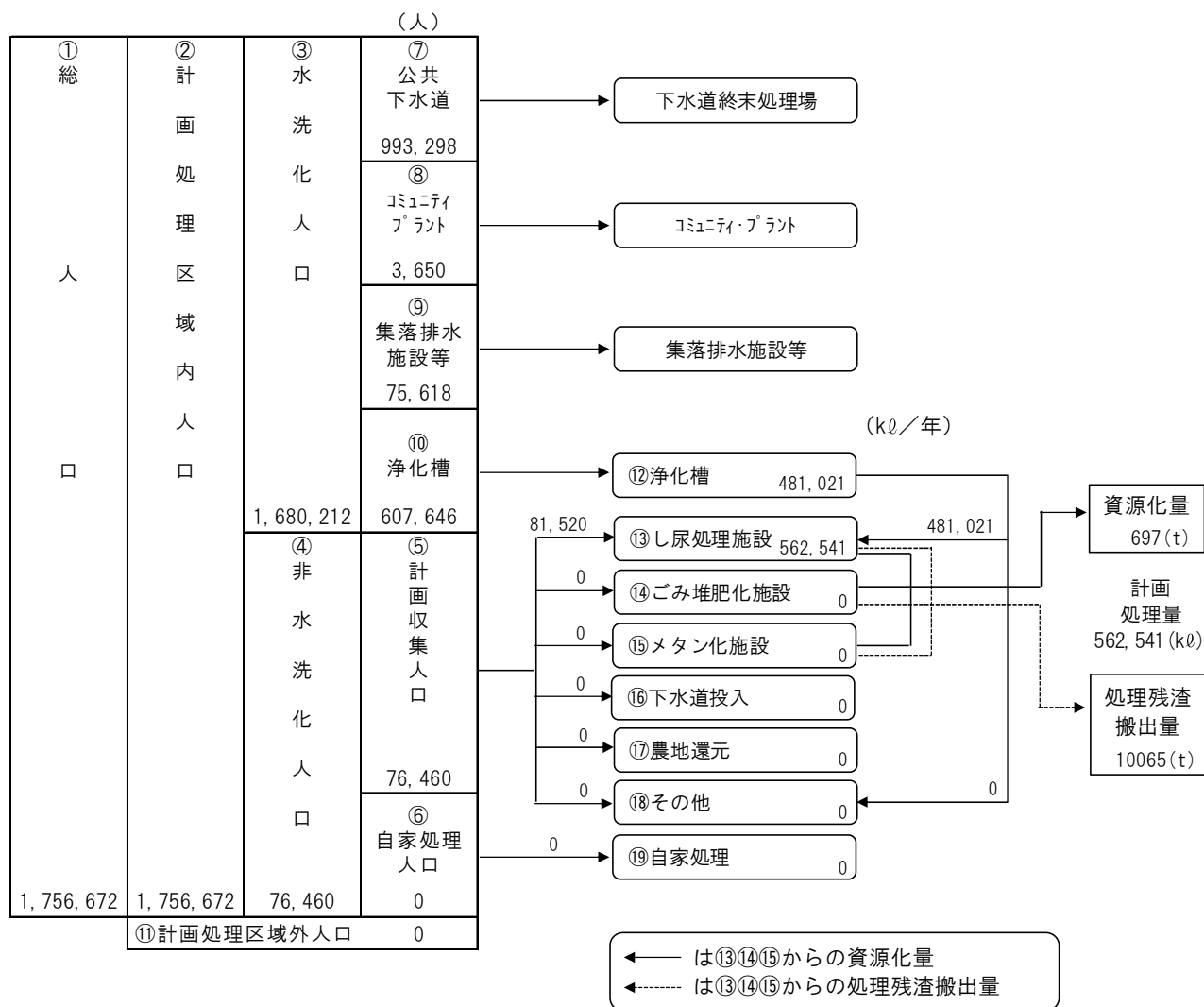
令和4年度と比べると、計画収集総量は13,283kℓ/年減少し、自家処理量は増減がありませんでした。

し尿処理全体の維持管理費等の経費は、4,783,304千円であり、1kℓあたりの処理に要する経費は8,503円(4,783,304千円÷562,541kℓ)となり、令和4年度と比較して464円/kℓ安くなりました。

(2) し尿処理の状況

項目		数値	単位		
計画 収集 人口 等	計画収集区域内面積		5,774.48	km ²	
	計画収集区域内人口		1,756,672	人	
	水洗化 人口	公共下水道人口		993,298	人
		コミュニティ・プラント人口		3,650	人
		集落排水施設等人口		75,618	人
		浄化槽人口		607,646	人
		内 訳	単 独 浄 化 槽 人 口	139,405	人
			合 併 浄 化 槽 人 口	466,182	人
			そ の 他 浄 化 槽 人 口	2,059	人
		水洗化人口 計		1,680,212	人
	非水洗化 人口	計画収集人口		76,460	人
自家処理人口		0	人		
非水洗化人口 計		76,460	人		
収集 形態 別 内 訳	市町・組合によるもの	直 営	10,080	kℓ / 年	
		委 託	10,713	kℓ / 年	
		小 計	20,793	kℓ / 年	
	許可業者によるもの		541,748	kℓ / 年	
	計		562,541	kℓ / 年	
種 類 別 内 訳	し尿		81,520	kℓ / 年	
	浄化槽汚泥		481,021	kℓ / 年	
	計		562,541	kℓ / 年	
処 理 内 訳	処理形態別内訳	し尿処理施設	562,541	kℓ / 年	
		ごみ堆肥化施設	0	kℓ / 年	
		メタン化施設	0	kℓ / 年	
		下水道投入	0	kℓ / 年	
		農地還元	0	kℓ / 年	
		そ の 他	0	kℓ / 年	
		小 計	562,541	kℓ / 年	
自 家 処 理 量		0	kℓ / 年		
総 排 出 量		562,541	kℓ / 年		

(3) し尿処理のフロー図



- ・ 計画処理率 (②/①) = 100% (人口ベース)
- ・ 水洗化率 (③/①) = 95.6%
 - 公共下水道水洗化率 (⑦/①) = 56.5%
 - コミュニティ・プラント水洗化率 (⑧/①) = 0.2%
 - 集落排水施設等水洗化率 (⑨/①) = 4.3%
 - 浄化槽水洗化率 (⑩/①) = 34.6%
- ・ 非水洗化率 (④/①) = 4.4%
 - 総人口における計画収集率 (⑤/①) = 4.4%
 - 非水洗化人口における計画収集率 (⑤/④) = 100.0%
 - 総人口における自家処理率 (⑥/①) = 0.0%
 - 非水洗化人口における自家処理率 (⑥/④) = 0.0%

(4) し尿処理の内訳

処 理 内 訳

(収集し尿処理内訳比率)

し尿処理施設
562,541
kℓ / 年
100.0%

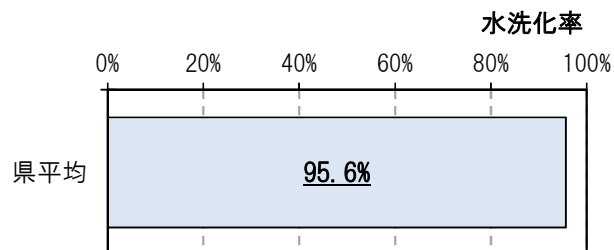
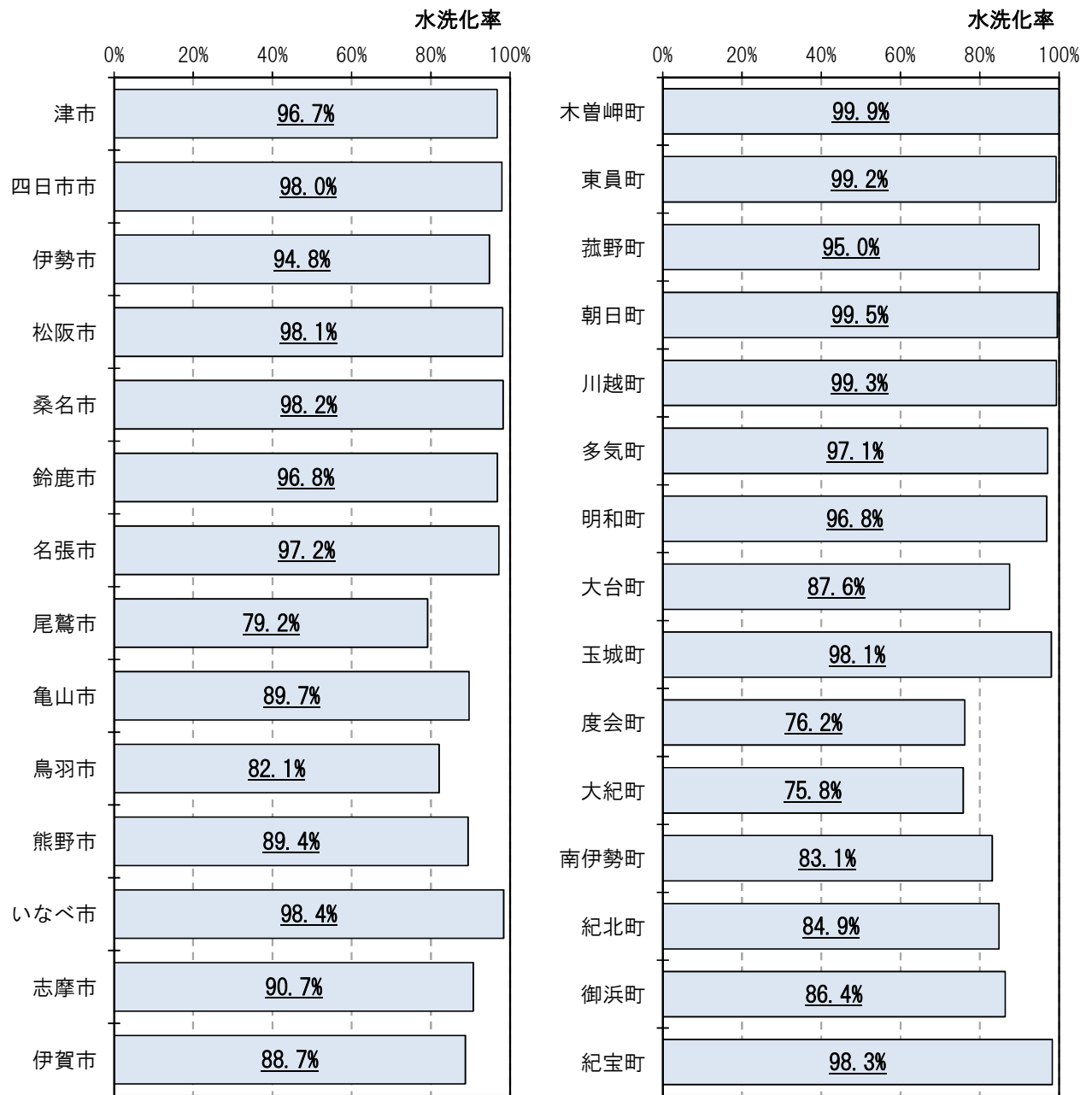
施設数と処理能力

施設種別	施設数	公称能力 (kℓ / 日)
嫌気性処理方式	0	0
好気性処理方式	0	0
標準脱窒素方式	4	653
高負荷脱窒素方式	10	1,517
膜分離方式	9	982
下水投入方式	0	0
計	15	2,205

※ 令和5年度末現在において新設（建設中）、休止、廃止の施設を除く。
 ※ 施設数、処理能力は施設種別ごとに記載し、計は実数の施設数、処理能力を記載。

- ・ 計画処理量（含む浄化槽汚泥） $(13) + (14) + (15) + (16) + (17) + (18) = 562,541 \text{ kℓ / 年} \dots\dots a$
- ・ 総処理量（計画処理量＋自家処理） $(13) + (14) + (15) + (16) + (17) + (18) + (19) = 562,541 \text{ kℓ / 年} \dots b$
- ・ し尿処理施設及び下水道投入による処理率
 $(13) + (16) / a = 100.0\%$
- ・ 1人1日あたりのし尿計画処理量
 $((a - (12)) \times 10^3) / ((5) \times 366) = 2.91 \text{ ℓ / 人} \cdot \text{日}$
- ・ 1人1日あたりのし尿排出量
 $((b - (12)) \times 10^3) / ((4) \times 366) = 2.91 \text{ ℓ / 人} \cdot \text{日}$
- ・ 1人1日あたりの浄化槽汚泥計画処理量
 $(12 \times 10^3) / ((8) + (9) + (10)) \times 366 = 1.91 \text{ ℓ / 人} \cdot \text{日}$
- ・ 1人1日あたりの浄化槽汚泥排出量
 $(12 \times 10^3) / ((8) + (9) + (10)) \times 366 = 1.91 \text{ ℓ / 人} \cdot \text{日}$
- ・ 1人1日あたりのし尿及び浄化槽汚泥排出量
 $(b \times 10^3) / ((4) + (8) + (9) + (10)) \times 366 = 2.01 \text{ ℓ / 人} \cdot \text{日}$

(5) 水洗化率

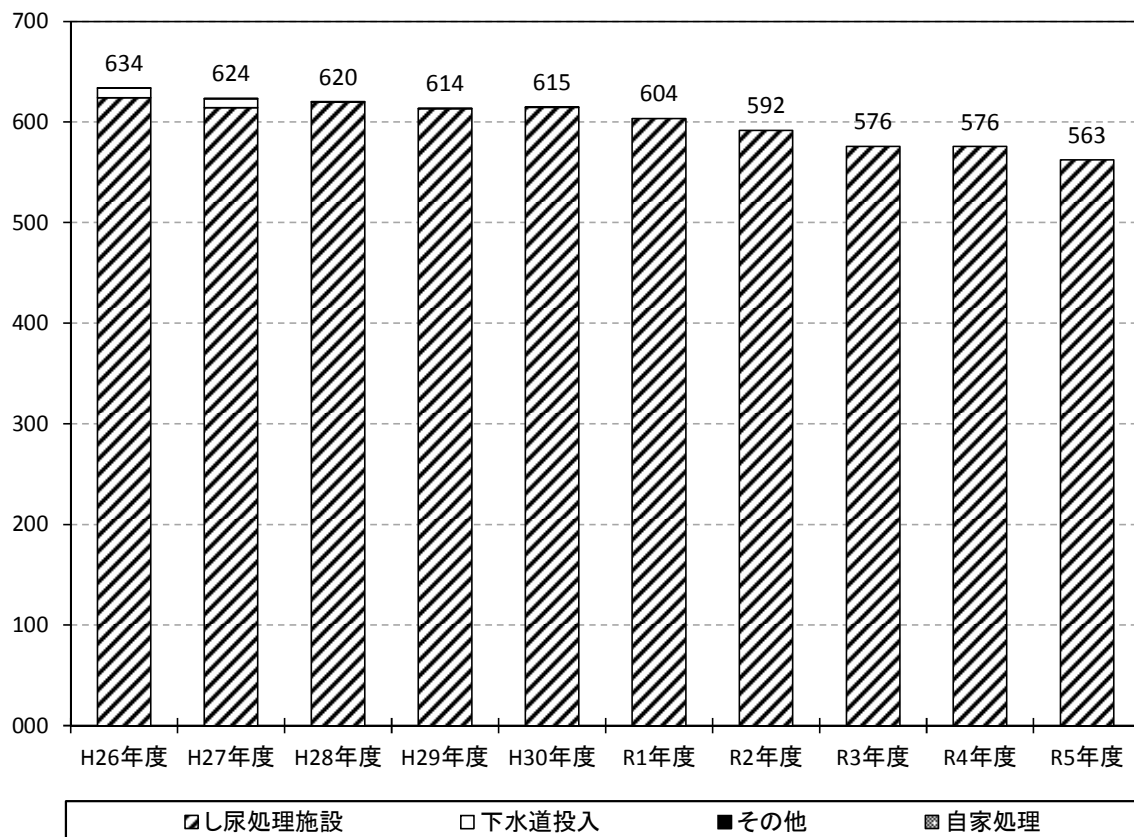


(6) し尿処理形態の推移

項目／年度	単 位	令和5年度	令和4年度	令和3年度	令和2年度	令和元年度
計 画 処 理 区域内人口	人	1,756,672	1,772,560	1,785,633	1,800,585	1,812,396
水洗化人口	人	1,680,212	1,689,429	1,696,932	1,703,991	1,711,468
公共下水道	人	993,298	978,967	968,332	978,903	959,896
コミュニティ・プラント	人	3,650	3,672	3,365	3,385	3,389
集落排水施設 等	人	75,618	77,402	80,269	-	-
浄化槽	人	607,646	629,388	644,966	721,703	748,183
非水洗化人口	人	76,460	83,131	88,701	96,594	100,928
し尿処理施設	kl / 年	562,541	575,824	575,867	591,994	603,744
下水道投入	kl / 年	0	0	0	0	0
その他	kl / 年	0	0	0	0	0
計(a)	kl / 年	562,541	575,824	575,867	591,994	603,744
自家処理量(b)	kl / 年	0	0	0	0	0
計画処理区域内の 総処理量(a)+(b)	kl / 年	562,541	575,824	575,867	591,994	603,744
項目／年度	単 位	平成30年度	平成29年度	平成28年度	平成27年度	平成26年度
計 画 処 理 区域内人口	人	1,820,731	1,829,745	1,834,621	1,836,741	1,827,595
水洗化人口	人	1,708,939	1,728,767	1,721,013	1,716,778	1,698,196
公共下水道	人	966,920	940,787	892,401	879,245	835,503
コミュニティ・プラント	人	3,065	3,369	3,311	3,332	7,166
集落排水施設 等	人	-	-	-	-	-
浄化槽	人	738,954	784,611	825,301	834,201	855,527
非水洗化人口	人	111,792	100,978	113,608	119,963	129,399
し尿処理施設	kl / 年	614,904	613,535	620,050	614,271	624,576
下水道投入	kl / 年	0	0	0	9,142	9,413
その他	kl / 年	115	154	145	162	163
計(a)	kl / 年	615,019	613,689	620,195	623,575	634,152
自家処理量(b)	kl / 年	0	0	0	0	0
計画処理区域内の 総処理量(a)+(b)	kl / 年	615,019	613,689	620,195	623,575	634,152

処理量(千t/年)

し尿処理形態の推移



II 廃棄物処理事業経費等

1 総括事項 (1) 一部事務組合等

	一部事務組合・広域連合名	構成市町名称	事業の内容																	
			ごみ							し尿										
			収集運搬	中間処理	最終処分	業の許可	施設建設の計画・施行	資源化	残渣処分	その他	収集運搬	中間処理	残渣処理	業の許可	施設建設の計画・施行	農地還元		その他		
1	朝日町、川越町組合立環境クリーンセンター	朝日町、川越町	○					○												1
2	奥伊勢広域行政組合	大台町、大紀町											○							2
3	朝明広域衛生組合	四日市市、菰野町、朝日町、川越町											○							3
4	松阪地区広域衛生組合	松阪市、多気町、明和町											○							4
5	伊賀南部環境衛生組合	名張市、伊賀市	○	○	○			○	○			○	○							5
6	南牟婁清掃施設組合	熊野市、御浜町、紀宝町	○		○															6
7	桑名広域清掃事業組合	桑名市、木曾岬町、東員町		○			○	○												7
8	香肌奥伊勢資源化広域連合	多気町、大台町、大紀町	○	○			○	○	○											8
9	鳥羽志勢広域連合	鳥羽市、志摩市、南伊勢町		○				○	○		○	○								9
10	桑名・員弁広域連合	桑名市、いなべ市、木曾岬町、東員町											○							10
11	伊勢広域環境組合	伊勢市、明和町、玉城町、度会町		○			○					○								11
12	東紀州環境施設組合	尾鷲市、熊野市、紀北町、御浜町、紀宝町					○													12
組 合 計			4	5	2	0	4	5	3	0	1	7	1	0	0	0	0	0	0	

2 歳入 (1) ごみ

(千円)

	市町及び 一部事務組合等名称	特定財源						一般財源	合 計	
		国庫 支出金	県支出金	地方債	使用料及 び手数料	市町村 分担金	その他			小 計
1	津 市	0	0	0	396,064	-	0	396,064	4,569,452	4,965,516
2	四日市市	0	0	0	534,862	-	860,202	1,395,064	1,888,933	3,283,997
3	伊勢市	0	0	0	2,826	-	1,647	4,473	1,640,776	1,645,249
4	松阪市	15,896	4,400	156,500	207,624	-	263,325	647,745	1,217,583	1,865,328
5	桑名市	19,691	0	46,000	157,674	-	95,956	319,321	1,734,193	2,053,514
6	鈴鹿市	7,984	0	0	331,397	-	189,609	528,990	2,733,793	3,262,783
7	名張市	0	910	0	0	-	1,767	2,677	1,083,375	1,086,052
8	尾鷲市	0	0	0	14,743	-	17,253	31,996	473,970	505,966
9	亀山市	0	0	108,900	70,513	-	45,846	225,259	1,234,199	1,459,458
10	鳥羽市	0	578	10,000	5,000	-	27,401	42,979	347,499	390,478
11	熊野市	0	10,619	0	10,436	-	11,237	32,292	319,659	351,951
12	いなべ市	0	0	0	61,198	-	55,593	116,791	559,924	676,715
13	志摩市	0	1,600	0	4,011	-	686	6,297	733,214	739,511
14	伊賀市	0	0	33,700	73,829	-	31,434	138,963	1,563,237	1,702,200
	市 計	43,571	18,107	355,100	1,870,177	0	1,601,956	3,888,911	20,099,807	23,988,718
15	木曾岬町	0	0	0	4,816	-	0	4,816	50,499	55,315
16	東員町	0	0	0	5,664	-	2,161	7,825	239,296	247,121
17	菰野町	0	0	0	30,510	-	8,885	39,395	551,280	590,675
18	朝日町	0	0	0	0	-	0	0	86,779	86,779
19	川越町	0	0	0	0	-	0	0	105,990	105,990
20	多気町	0	0	146,000	1,795	-	0	147,795	301,075	448,870
21	明和町	0	0	0	146	-	989	1,135	193,909	195,044
22	大台町	0	0	0	51	-	338	389	180,138	180,527
23	玉城町	0	0	0	0	-	0	0	158,457	158,457
24	度会町	0	0	0	915	-	7,291	8,206	91,577	99,783
25	大紀町	0	0	0	0	-	0	0	165,216	165,216
26	南伊勢町	0	0	95,000	3,375	-	6,617	104,992	449,290	554,282
27	紀北町	0	0	0	5,075	-	4,602	9,677	588,634	598,311
28	御浜町	0	0	0	154	-	6,027	6,181	201,996	208,177
29	紀宝町	0	0	0	128	-	9,541	9,669	215,252	224,921
	町 計	0	0	241,000	52,629	0	46,451	340,080	3,579,388	3,919,468
	県 計	43,571	18,107	596,100	1,922,806	0	1,648,407	4,228,991	23,679,195	27,908,186
30	朝日町、川越町組合立 環境クリーンセンター	0	0	0	12,220	192,710	25,613	230,543	52,970	283,513
31	奥伊勢広域行政組合							-		-
32	朝明広域衛生組合							-		-
33	松阪地区広域衛生組合							-		-
34	伊賀南部環境衛生組合	0	0	0	203,858	1,178,339	116,121	1,498,318	0	1,498,318
35	南牟婁清掃施設組合	0	0	0	0	234,844	0	234,844	0	234,844
36	桑名広域清掃事業組合	0	0	0	322,029	411,310	260	733,599	21,866	755,465
37	香肌奥伊勢資源化 広 域 連 合	0	0	0	34,780	595,411	13,756	643,947	15,024	658,971
38	鳥羽志勢広域連合	0	0	0	159,293	732,503	43,196	934,992	29,945	964,937
39	桑名・員弁広域連合							-		-
40	伊勢広域環境組合	9,546	0	12,800	231,359	790,721	96,718	1,141,144	466,501	1,607,645
41	東紀州環境施設組合	13,115	0	0	0	78,031	0	91,146	7,736	98,882
	組 合 計	22,661	0	12,800	963,539	4,213,869	295,664	5,508,533	594,042	6,102,575
	全体合計	66,232	18,107	608,900	2,886,345	4,213,869	1,944,071	5,523,655	24,273,237	29,796,892

県計及び全体合計の小計と合計には市町村分担金を含まない。

対象外

2 歳入 (2) し 尿

(千円)

	市町及び 一部事務組合等名称	特定財源						一般財源	合 計	
		国庫 支出金	県支出金	地方債	使用料及 び手数料	市町村 分担金	その他			小 計
1	津 市	0	0	0	8,457	-	0	8,457	661,865	670,322
2	四日市市	0	0	0	57,398	-	21,712	79,110	571,480	650,590
3	伊勢市	0	0	0	0	-	0	0	339,019	339,019
4	松阪市	0	0	0	0	-	0	0	290,013	290,013
5	桑名市	0	0	0	0	-	20,136	20,136	270,812	290,948
6	鈴鹿市	8,598	0	0	0	-	0	8,598	282,370	290,968
7	名張市	579	140	0	449	-	0	1,168	178,270	179,438
8	尾鷲市	2,157	1,661	0	31,197	-	4	35,019	203,369	238,388
9	亀山市	0	0	18,300	0	-	49	18,349	97,960	116,309
10	鳥羽市	0	0	0	0	-	0	0	144,604	144,604
11	熊野市	0	0	0	2,268	-	0	2,268	62,518	64,786
12	いなべ市	0	0	0	0	-	40	40	71,911	71,951
13	志摩市	0	0	0	0	-	0	0	474,618	474,618
14	伊賀市	0	0	0	33,853	-	19	33,872	378,855	412,727
	市 計	11,334	1,801	18,300	133,622	0	41,960	207,017	4,027,664	4,234,681
15	木曾岬町	0	0	0	0	-	0	0	10,016	10,016
16	東員町	0	0	0	0	-	0	0	15,968	15,968
17	菰野町	0	0	0	22,275	-	0	22,275	124,661	146,936
18	朝日町	0	0	0	360	-	0	360	6,137	6,497
19	川越町	0	0	0	1,939	-	0	1,939	10,202	12,141
20	多気町	0	0	0	0	-	0	0	36,311	36,311
21	明和町	0	0	0	0	-	0	0	76,781	76,781
22	大台町	0	0	0	0	-	0	0	60,612	60,612
23	玉城町	0	0	0	0	-	0	0	32,147	32,147
24	度会町	0	0	0	0	-	0	0	48,142	48,142
25	大紀町	0	0	0	0	-	0	0	57,770	57,770
26	南伊勢町	0	0	0	0	-	0	0	65,153	65,153
27	紀北町	0	0	0	1,094	-	0	1,094	120,856	121,950
28	御浜町	0	0	0	0	-	0	0	21,380	21,380
29	紀宝町	12,074	0	26,200	0	-	6,426	44,700	29,679	74,379
	町 計	12,074	0	26,200	25,668	0	6,426	70,368	715,815	786,183
	県 計	23,408	1,801	44,500	159,290	0	48,386	277,385	4,743,479	5,020,864
30	朝日町、川越町組合立 環境クリーンセンター							-		-
31	奥伊勢広域行政組合	0	0	0	0	118,382	0	118,382	18,143	136,525
32	朝明広域衛生組合	0	0	0	0	367,417	0	367,417	0	367,417
33	松阪地区広域衛生組合	0	0	33,100	5,885	398,151	0	437,136	29,481	466,617
34	伊賀南部環境衛生組合	0	0	0	4,536	173,086	0	177,622	0	177,622
35	南牟婁清掃施設組合							-		-
36	桑名広域清掃事業組合							-		-
37	香肌奥伊勢資源化 広 域 連 合							-		-
38	鳥羽志勢広域連合	0	0	0	0	609,684	602	610,286	143,388	753,674
39	桑名・員弁広域連合	0	0	0	0	316,578	0	316,578	0	316,578
40	伊勢広域環境組合	0	0	0	4,260	419,308	0	423,568	9,913	433,481
41	東紀州環境施設組合	0	0	0	0	0	0	0	0	0
	組 合 計	0	0	33,100	14,681	2,402,606	602	2,450,989	200,925	2,651,914
	全体合計	23,408	1,801	77,600	173,971	2,402,606	48,988	325,768	4,944,404	5,270,172

県計及び全体合計の小計と合計には市町村分担金を含まない。

対象外

2 歳入 (3) 計

(千円)

	市町及び 一部事務組合等名称	特定財源						一般財源	合 計	
		国庫 支出金	県支出金	地方債	使用料及 び手数料	市町村 分担金	その他			小 計
1	津 市	0	0	0	404,521	-	0	404,521	5,231,317	5,635,838
2	四日市市	0	0	0	592,260	-	881,914	1,474,174	2,460,413	3,934,587
3	伊勢市	0	0	0	2,826	-	1,647	4,473	1,979,795	1,984,268
4	松阪市	15,896	4,400	156,500	207,624	-	263,325	647,745	1,507,596	2,155,341
5	桑名市	19,691	0	46,000	157,674	-	116,092	339,457	2,005,005	2,344,462
6	鈴鹿市	16,582	0	0	331,397	-	189,609	537,588	3,016,163	3,553,751
7	名張市	579	1,050	0	449	-	1,767	3,845	1,261,645	1,265,490
8	尾鷲市	2,157	1,661	0	45,940	-	17,257	67,015	677,339	744,354
9	亀山市	0	0	127,200	70,513	-	45,895	243,608	1,332,159	1,575,767
10	鳥羽市	0	578	10,000	5,000	-	27,401	42,979	492,103	535,082
11	熊野市	0	10,619	0	12,704	-	11,237	34,560	382,177	416,737
12	いなべ市	0	0	0	61,198	-	55,633	116,831	631,835	748,666
13	志摩市	0	1,600	0	4,011	-	686	6,297	1,207,832	1,214,129
14	伊賀市	0	0	33,700	107,682	-	31,453	172,835	1,942,092	2,114,927
	市 計	54,905	19,908	373,400	2,003,799	0	1,643,916	4,095,928	24,127,471	28,223,399
15	木曾岬町	0	0	0	4,816	-	0	4,816	60,515	65,331
16	東員町	0	0	0	5,664	-	2,161	7,825	255,264	263,089
17	菰野町	0	0	0	52,785	-	8,885	61,670	675,941	737,611
18	朝日町	0	0	0	360	-	0	360	92,916	93,276
19	川越町	0	0	0	1,939	-	0	1,939	116,192	118,131
20	多気町	0	0	146,000	1,795	-	0	147,795	337,386	485,181
21	明和町	0	0	0	146	-	989	1,135	270,690	271,825
22	大台町	0	0	0	51	-	338	389	240,750	241,139
23	玉城町	0	0	0	0	-	0	0	190,604	190,604
24	度会町	0	0	0	915	-	7,291	8,206	139,719	147,925
25	大紀町	0	0	0	0	-	0	0	222,986	222,986
26	南伊勢町	0	0	95,000	3,375	-	6,617	104,992	514,443	619,435
27	紀北町	0	0	0	6,169	-	4,602	10,771	709,490	720,261
28	御浜町	0	0	0	154	-	6,027	6,181	223,376	229,557
29	紀宝町	12,074	0	26,200	128	-	15,967	54,369	244,931	299,300
	町 計	12,074	0	267,200	78,297	0	52,877	410,448	4,295,203	4,705,651
	県 計	66,979	19,908	640,600	2,082,096	0	1,696,793	4,506,376	28,422,674	32,929,050
30	朝日町、川越町組合立 環境クリーンセンター	0	0	0	12,220	192,710	25,613	230,543	52,970	283,513
31	奥伊勢広域行政組合	0	0	0	0	118,382	0	118,382	18,143	136,525
32	朝明広域衛生組合	0	0	0	0	367,417	0	367,417	0	367,417
33	松阪地区広域衛生組合	0	0	33,100	5,885	398,151	0	437,136	29,481	466,617
34	伊賀南部環境衛生組合	0	0	0	208,394	1,351,425	116,121	1,675,940	0	1,675,940
35	南牟婁清掃施設組合	0	0	0	0	234,844	0	234,844	0	234,844
36	桑名広域清掃事業組合	0	0	0	322,029	411,310	260	733,599	21,866	755,465
37	香肌奥伊勢資源化 広 域 連 合	0	0	0	34,780	595,411	13,756	643,947	15,024	658,971
38	鳥羽志勢広域連合	0	0	0	159,293	1,342,187	43,798	1,545,278	173,333	1,718,611
39	桑名・員弁広域連合	0	0	0	0	316,578	0	316,578	0	316,578
40	伊勢広域環境組合	9,546	0	12,800	235,619	1,210,029	96,718	1,564,712	476,414	2,041,126
41	東紀州環境施設組合	13,115	0	0	0	78,031	0	91,146	7,736	98,882
	組 合 計	22,661	0	45,900	978,220	6,616,475	296,266	7,959,522	794,967	8,754,489
	全体合計	89,640	19,908	686,500	3,060,316	6,616,475	1,993,059	5,849,423	29,217,641	35,067,064

県計及び全体合計の小計と合計には市町村分担金を含まない。

3 歳出 (1) ごみ

	建設・改良費						
	工事費				調査費	組合分担金	小計
	収集 運搬施設	中間 処理施設	最終 処分場	その他			
1	津市	0	0	28,533	0	0	28,533
2	四日市市	0	0	0	0	0	0
3	伊勢市	0	0	0	0	220,642	220,642
4	松阪市	0	0	87,096	0	15,861	102,957
5	桑名市	0	0	152,037	0	990	153,027
6	鈴鹿市	0	0	12,445	5,434	0	17,879
7	名張市	0	0	0	0	48,760	48,760
8	尾鷲市	0	0	0	0	9,262	9,262
9	亀山市	0	145,200	0	0	0	145,200
10	鳥羽市	0	0	1,574	0	0	1,574
11	熊野市	0	79,057	0	0	0	79,057
12	いなべ市	4,634	1,584	0	0	0	6,218
13	志摩市	0	0	0	2,750	0	2,750
14	伊賀市	49,132	101,431	0	0	5,360	155,923
	市計	53,766	327,272	281,685	8,184	16,851	971,782
15	木曽岬町	0	0	0	0	0	0
16	東員町	0	0	58,580	0	0	58,580
17	菟野町	0	80,028	0	0	0	80,028
18	朝日町	0	0	0	0	0	0
19	川越町	0	0	0	0	0	0
20	多気町	0	112,300	0	49,786	0	162,086
21	明和町	0	0	0	0	46,941	46,941
22	大台町	0	0	0	0	0	0
23	玉城町	0	0	0	0	34,134	34,134
24	度会町	0	0	0	0	21,677	21,677
25	大紀町	0	0	0	0	0	0
26	南伊勢町	0	6,424	92,797	0	0	99,221
27	紀北町	1,874	0	0	0	8,402	10,276
28	御浜町	0	0	0	0	4,982	4,982
29	紀宝町	0	0	0	0	6,154	6,154
	町計	1,874	198,752	151,377	49,786	0	524,079
	県計	55,640	526,024	433,062	57,970	16,851	1,495,861
30	朝日町、川越町組合立 環境クリーンセンター	0	0	0	0	0	0
31	奥伊勢広域行政組合						-
32	朝明広域衛生組合						-
33	松阪地区広域衛生組合						-
34	伊賀南部環境衛生組合	0	54,120	0	0	0	54,120
35	南牟婁清掃施設組合	0	0	0	0	0	0
36	桑名広域清掃事業組合	0	0	0	0	0	0
37	香肌奥伊勢資源化 広域連合	11,550	0	0	0	2,198	13,748
38	鳥羽志勢広域連合	0	0	0	0	0	0
39	桑名・員弁広域連合						-
40	伊勢広域環境組合	0	336,194	0	0	0	336,194
41	東紀州環境施設組合	0	0	0	0	42,450	42,450
	組合計	11,550	390,314	0	0	44,648	446,512
	全体合計	67,190	916,338	433,062	57,970	61,499	1,942,373

対象外

(千円)

処 理 及 び 維 持 管 理 費																そ の 他	合 計
人件費				処 理 費			購 入 費 等	委 託 費				組 合 分 担 金	調 査 研 究 費	小 計			
一 般 職	技能職			収 集 運 搬 費	中 間 処 理 費	最 終 処 分 費		収 集 運 搬 費	中 間 処 理 費	最 終 処 分 費	そ の 他						
	収 集 運 搬	中 間 処 理	最 終 処 分														
235,783	254,170	57,592	0	28,938	294,634	63,140	0	1,835,264	1,850,651	184,398	0	0	0	4,804,570	132,413	4,965,516	1
140,570	559,256	0	0	107,306	16,769	20,391	57,592	289,132	1,933,579	131,538	25,522	0	2,342	3,283,997	0	3,283,997	2
88,240	158,970	0	7,493	30,761	0	7,439	0	622,831	447	4,175	2,624	340,973	0	1,263,953	160,654	1,645,249	3
180,218	390,068	112,462	7,704	30,472	35,547	28,085	5,213	408,664	489,924	11,403	41,360	0	0	1,741,120	21,251	1,865,328	4
142,519	37,176	0	0	116,139	3,924	17,396	0	586,826	0	794	0	328,513	0	1,233,287	667,200	2,053,514	5
226,706	0	3,283	677	281	310,610	63,472	0	863,556	1,585,298	68,484	82,460	0	0	3,204,827	40,077	3,262,783	6
23,527	0	0	0	0	0	0	0	0	0	0	0	997,983	0	1,021,510	15,782	1,086,052	7
11,121	40,181	39,781	0	4,500	168,063	0	0	127,716	90,249	4,836	0	9,804	0	496,251	453	505,966	8
120,397	0	0	3,747	3,494	336,334	0	0	158,404	679,982	0	370	0	5,318	1,308,046	6,212	1,459,458	9
36,011	25,981	0	0	1,575	8,107	4,492	0	129,906	5,334	571	9,811	167,116	0	388,904	0	390,478	10
0	66,450	39,432	3,722	12,519	22,394	4,934	8,446	36,238	54,250	2,497	0	22,012	0	272,894	0	351,951	11
45,545	13,184	75,335	5,161	10,974	203,509	0	0	177,958	84,243	0	40,282	0	9,356	665,547	4,950	676,715	12
33,640	129,067	0	5,465	13,221	0	15,897	0	111,624	0	11,402	0	399,862	0	720,178	16,583	739,511	13
38,485	45,779	3,302	2,551	38,684	13,722	573	0	1,126,953	137,647	657	6,023	126,236	5,665	1,546,277	0	1,702,200	14
1,322,762	1,720,282	331,187	36,520	398,864	1,413,613	225,819	71,251	6,475,072	6,911,604	420,755	208,452	2,392,499	22,681	21,951,361	1,065,575	23,988,718	
6,355	0	0	0	30,107	0	0	0	0	0	0	0	18,016	0	54,478	837	55,315	15
10,812	0	0	0	69,592	2,335	0	0	18,037	0	5,219	0	64,781	0	170,776	17,765	247,121	16
24,484	53,185	25,165	20,132	9,365	52,946	5,186	0	88,511	224,139	7,534	0	0	0	510,647	0	590,675	17
0	0	0	0	0	0	0	0	0	59	0	0	86,720	0	86,779	0	86,779	18
0	0	0	0	0	0	0	0	0	0	0	0	105,990	0	105,990	0	105,990	19
9,804	0	13,862	0	0	3,978	0	0	5,646	3,437	0	0	250,057	0	286,784	0	448,870	20
15,059	56,133	0	1,335	1,454	0	4,473	0	8,496	0	0	0	61,153	0	148,103	0	195,044	21
0	0	0	0	0	0	0	0	0	0	0	389	180,138	0	180,527	0	180,527	22
0	834	0	0	453	0	0	0	81,960	0	0	0	41,076	0	124,323	0	158,457	23
0	33,750	0	0	15,395	1,041	0	1,543	0	0	0	1,592	24,125	660	78,106	0	99,783	24
0	0	0	0	0	0	0	0	0	0	0	0	165,216	0	165,216	0	165,216	25
17,648	55,452	18,035	13,020	21,772	34,697	12,124	0	58,336	6,995	4,417	7,557	165,525	0	415,578	39,483	554,282	26
20,349	0	65,176	9,068	1,402	292,731	13,331	0	67,628	95,269	2,218	0	8,893	0	576,065	11,970	598,311	27
35,823	46,898	4,115	0	5,147	2,147	0	0	0	2,070	0	0	106,992	0	203,192	3	208,177	28
5,824	47,006	0	0	8,660	3,536	0	0	0	17,367	0	0	136,374	0	218,767	0	224,921	29
146,158	293,258	126,353	43,555	163,347	393,411	35,114	1,543	328,614	349,336	19,388	9,538	1,415,056	660	3,325,331	70,058	3,919,468	
1,468,920	2,013,540	457,540	80,075	562,211	1,807,024	260,933	72,794	6,803,686	7,260,940	440,143	217,990	3,807,555	23,341	25,276,692	1,135,633	27,908,186	
12,028	58,701	0	0	12,102	0	0	0	12,100	91,694	0	768		1,107	188,500	95,013	283,513	30
														-	-	-	31
														-	-	-	32
														-	-	-	33
40,757	16,494	116,053	15,862	88,294	452,822	13,807	0	369,794	262,271	0	0		0	1,376,154	68,044	1,498,318	34
23,644	0	0	8,015	12,554	0	19,891	0	70,265	97,586	2,889	0		0	234,844	0	234,844	35
5,835	0	0	0	0	196,109	0	0	0	553,038	0	0		0	754,982	483	755,465	36
21,792	0	19,319	8,102	380	24,976	2,015	0	131,069	380,181	4,588	4,320		0	596,742	48,481	658,971	37
26,308	0	0	0	0	0	0	0	1,209	933,948	0	0		0	961,465	3,472	964,937	38
														-	-	-	39
85,963	0	0	0	0	24,333	0	0	0	905,029	0	0		0	1,015,325	256,126	1,607,645	40
44,934	0	0	0	0	0	0	0	0	0	0	0		0	44,934	11,498	98,882	41
261,261	75,195	135,372	31,979	113,330	698,240	35,713	0	584,437	3,223,747	7,477	5,088	0	1,107	5,172,946	483,117	6,102,575	
1,730,181	2,088,735	592,912	112,054	675,541	2,505,264	296,646	72,794	7,388,123	10,484,687	447,620	223,078	3,807,555	24,448	30,449,638	1,618,750	34,010,761	

対象外

3 歳出 (2) し 尿

	市町及び 一部事務組合等名称	建設・改良費						
		工 事 費				調査費	組合分担金	小 計
		収集 運搬施設	中間 処理施設	最終 処分場	その他			
1	津 市	0	17,296	0	0	0	0	17,296
2	四日市市	0	0	0	0	0	0	0
3	伊 勢 市	0	0	0	0	0	0	0
4	松 阪 市	0	0	0	0	0	0	0
5	桑 名 市	0	0	0	0	0	0	0
6	鈴 鹿 市	0	0	0	0	0	0	0
7	名 張 市	0	0	0	0	0	0	0
8	尾 鷲 市	0	0	0	0	0	0	0
9	亀 山 市	0	24,530	0	0	0	0	24,530
10	鳥 羽 市	0	0	0	0	0	0	0
11	熊 野 市	0	5,225	0	0	0	0	5,225
12	いなべ市	0	0	0	0	0	0	0
13	志 摩 市	0	0	0	0	0	0	0
14	伊 賀 市	0	0	0	0	0	0	0
	市 計	0	47,051	0	0	0	0	47,051
15	木曾岬町	0	0	0	0	0	0	0
16	東 員 町	0	0	0	0	0	0	0
17	菰 野 町	0	0	0	0	0	0	0
18	朝 日 町	0	0	0	0	0	0	0
19	川 越 町	0	0	0	0	0	0	0
20	多 気 町	0	0	0	0	0	0	0
21	明 和 町	0	0	0	0	0	0	0
22	大 台 町	0	0	0	0	0	0	0
23	玉 城 町	0	0	0	0	0	0	0
24	度 会 町	0	0	0	0	0	0	0
25	大 紀 町	0	0	0	0	0	0	0
26	南伊勢町	0	0	0	0	0	0	0
27	紀 北 町	0	0	0	0	0	0	0
28	御 浜 町	0	0	0	0	0	0	0
29	紀 宝 町	0	0	0	34,300	0	0	34,300
	町 計	0	0	0	34,300	0	0	34,300
	県 計	0	47,051	0	34,300	0	0	81,351
30	朝日町、川越町組合立 環境クリーンセンター							-
31	奥伊勢広域行政組合	0	0	0	0	0		0
32	朝明広域衛生組合	0	0	0	0	0		0
33	松阪地区広域衛生組合	0	0	0	0	0		0
34	伊賀南部環境衛生組合	0	0	0	0	0		0
35	南牟婁清掃施設組合							-
36	桑名広域清掃事業組合							-
37	香肌奥伊勢資源化 広 域 連 合							-
38	鳥羽志勢広域連合	0	0	0	0	0		0
39	桑名・員弁広域連合	0	0	0	0	0		0
40	伊勢広域環境組合	0	0	0	0	0		0
41	東紀州環境施設組合	0	0	0	0	0		0
	組 合 計	0	0	0	0	0	0	0
	全 体 合 計	0	47,051	0	34,300	0	0	81,351

対象外

(千円)

処 理 及 び 維 持 管 理 費															合 計	
人件費			処 理 費			車 両 等 購 入 費	委 託 費				組 合 分 担 金	調 査 研 究 費	小 計	そ の 他		
一 般 職	技 能 職		收 集 運 搬 費	中 間 処 理 費	最 終 処 分 費		收 集 運 搬 費	中 間 処 理 費	最 終 処 分 費	そ の 他						
	收 集 運 搬	中 間 処 理				最 終 処 分										
88,948	0	0	0	194,328	0	0	1,602	330,600	3,639	26	0	0	619,143	33,883	670,322	
14,505	0	0	0	7,262	0	0	335,266	0	0	0	293,312	245	650,590	0	650,590	
0	0	0	0	0	0	0	0	0	0	0	339,019	0	339,019	0	339,019	
0	0	0	0	0	0	0	0	0	0	0	290,013	0	290,013	0	290,013	
19,410	0	0	0	0	0	0	0	0	0	0	239,061	0	258,471	32,477	290,948	
44,692	0	22,346	0	0	96,145	0	0	103,513	0	23,485	0	0	290,181	787	290,968	
2,614	0	0	0	0	0	0	0	0	0	0	173,086	0	175,700	3,738	179,438	
11,121	32,396	0	0	5,509	6,212	0	0	183,150	0	0	0	0	238,388	0	238,388	
3,747	0	0	0	0	33,449	0	0	47,864	0	5,720	0	380	91,160	619	116,309	
7,200	0	0	0	0	0	0	38,606	0	0	0	98,798	0	144,604	0	144,604	
0	0	22,664	0	0	36,897	0	0	0	0	0	0	0	59,561	0	64,786	
11,806	0	0	0	0	0	0	0	1,361	0	0	58,784	0	71,951	0	71,951	
0	0	0	0	19,358	0	0	750	0	0	0	454,313	0	474,421	197	474,618	
23,668	63,462	0	0	6,779	1,939	0	0	316,879	0	0	0	0	412,727	0	412,727	
227,711	95,858	45,010	0	38,908	368,970	0	0	376,224	983,367	3,639	29,231	1,946,386	625	4,115,929	71,701	4,234,681
0	0	0	0	0	0	0	0	0	0	0	10,016	0	10,016	0	10,016	
7,251	0	0	0	0	0	0	0	0	0	0	8,717	0	15,968	0	15,968	
16,728	0	0	0	1,808	0	0	0	59,841	0	0	10,333	58,226	146,936	0	146,936	
0	0	0	0	0	0	0	0	405	0	0	6,092	0	6,497	0	6,497	
0	0	0	0	0	0	0	0	2,354	0	0	9,787	0	12,141	0	12,141	
0	0	0	0	0	0	0	0	0	0	0	36,311	0	36,311	0	36,311	
4,954	0	0	0	0	0	0	0	0	0	0	71,827	0	76,781	0	76,781	
0	0	0	0	0	0	0	0	0	0	0	60,612	0	60,612	0	60,612	
0	0	0	0	0	0	0	0	0	0	0	32,147	0	32,147	0	32,147	
0	0	0	0	0	0	0	0	0	0	0	48,142	0	48,142	0	48,142	
0	0	0	0	0	0	0	0	0	0	0	57,770	0	57,770	0	57,770	
0	0	0	0	0	0	0	0	8,580	0	0	56,573	0	65,153	0	65,153	
0	0	0	42,006	0	0	60,315	0	0	19,629	0	0	0	121,950	0	121,950	
0	0	0	0	0	0	0	0	0	0	0	21,380	0	21,380	0	21,380	
9,514	0	0	0	0	0	0	0	0	0	0	30,565	0	40,079	0	74,379	
38,447	0	0	42,006	1,808	0	60,315	0	71,180	0	19,629	10,333	508,165	751,883	0	786,183	
266,158	95,858	45,010	42,006	40,716	368,970	60,315	0	447,404	983,367	23,268	39,564	2,454,551	625	4,867,812	71,701	5,020,864
15,466	0	0	0	0	64,444	0	0	0	41,446	3,226	0		124,582	11,943	136,525	
22,741	0	0	0	0	5,576	45,272	0	0	285,780	0	0		359,369	8,048	367,417	
81,874	0	0	0	0	253,232	0	0	0	20,907	0	70,677		426,690	39,927	466,617	
1,274	0	0	0	0	88,121	0	0	0	83,160	0	0		172,555	5,067	177,622	
23,948	41,444	0	0	10,690	230,775	0	0	544	421,094	3,046	2,508		710	734,759	18,915	753,674
20,136	0	0	0	0	27,413	0	0	0	260,990	0	0		0	308,539	8,039	316,578
16,622	0	0	0	0	141,394	0	0	0	85,533	0	0		0	243,549	189,932	433,481
0	0	0	0	0	0	0	0	0	0	0	0		0	0	0	0
182,061	41,444	0	0	10,690	810,955	45,272	0	544	1,198,910	6,272	73,185	0	710	2,370,043	281,871	2,651,914
448,219	137,302	45,010	42,006	51,406	1,179,925	105,587	0	447,948	2,182,277	29,540	112,749	2,454,551	1,335	7,237,855	353,572	7,672,778

対象外

3 歳出 (3) 計

	建設・改良費						
	工事費				調査費	組合 分担金	小計
	収集 運搬施設	中間 処理施設	最終 処分場	その他			
1	津市	0	17,296	28,533	0	0	45,829
2	四日市市	0	0	0	0	0	0
3	伊勢市	0	0	0	0	220,642	220,642
4	松阪市	0	0	87,096	0	15,861	102,957
5	桑名市	0	0	152,037	0	990	153,027
6	鈴鹿市	0	0	12,445	5,434	0	17,879
7	名張市	0	0	0	0	48,760	48,760
8	尾鷲市	0	0	0	0	9,262	9,262
9	亀山市	0	169,730	0	0	0	169,730
10	鳥羽市	0	0	1,574	0	0	1,574
11	熊野市	0	84,282	0	0	0	84,282
12	いなべ市	4,634	1,584	0	0	0	6,218
13	志摩市	0	0	0	2,750	0	2,750
14	伊賀市	49,132	101,431	0	0	5,360	155,923
	市計	53,766	374,323	281,685	8,184	16,851	1,018,833
15	木曾岬町	0	0	0	0	0	0
16	東員町	0	0	58,580	0	0	58,580
17	菰野町	0	80,028	0	0	0	80,028
18	朝日町	0	0	0	0	0	0
19	川越町	0	0	0	0	0	0
20	多気町	0	112,300	0	49,786	0	162,086
21	明和町	0	0	0	0	46,941	46,941
22	大台町	0	0	0	0	0	0
23	玉城町	0	0	0	0	34,134	34,134
24	度会町	0	0	0	0	21,677	21,677
25	大紀町	0	0	0	0	0	0
26	南伊勢町	0	6,424	92,797	0	0	99,221
27	紀北町	1,874	0	0	0	8,402	10,276
28	御浜町	0	0	0	0	4,982	4,982
29	紀宝町	0	0	0	34,300	6,154	40,454
	町計	1,874	198,752	151,377	84,086	0	558,379
	県計	55,640	573,075	433,062	92,270	16,851	1,577,212
30	朝日町、川越町組合立環境クリーンセンター	0	0	0	0		0
31	奥伊勢広域行政組合	0	0	0	0		0
32	朝明広域衛生組合	0	0	0	0		0
33	松阪地区広域衛生組合	0	0	0	0		0
34	伊賀南部環境衛生組合	0	54,120	0	0		54,120
35	南牟婁清掃施設組合	0	0	0	0		0
36	桑名広域清掃事業組合	0	0	0	0		0
37	香肌奥伊勢資源広域連合	11,550	0	0	0	2,198	13,748
38	鳥羽志勢広域連合	0	0	0	0		0
39	桑名・員弁広域連合	0	0	0	0		0
40	伊勢広域環境組合	0	336,194	0	0		336,194
41	東紀州環境施設組合	0	0	0	0	42,450	42,450
	組合計	11,550	390,314	0	0	44,648	446,512
	全体合計	67,190	963,389	433,062	92,270	61,499	2,023,724

対象外

(千円)

処 理 及 び 維 持 管 理 費																合 計	
人件費				処 理 費				委託費				組 合 分 担 金	調 査 研 究 費	小 計	そ の 他		
一 般 職	技 能 職			収 集 運 搬 費	中 間 処 理 費	最 終 処 分 費	車 両 等 購 入 費	収 集 運 搬 費	中 間 処 理 費	最 終 処 分 費	そ の 他						
	収 集 運 搬	中 間 処 理	最 終 処 分														
324,731	254,170	57,592	0	28,938	488,962	63,140	0	1,836,866	2,181,251	188,037	26	0	0	5,423,713	166,296	5,635,838	1
155,075	559,256	0	0	114,568	16,769	20,391	57,592	624,398	1,933,579	131,538	25,522	293,312	2,587	3,934,587	0	3,934,587	2
88,240	158,970	0	7,493	30,761	0	7,439	0	622,831	447	4,175	2,624	679,992	0	1,602,972	160,654	1,984,268	3
180,218	390,068	112,462	7,704	30,472	35,547	28,085	5,213	408,664	489,924	11,403	41,360	290,013	0	2,031,133	21,251	2,155,341	4
161,929	37,176	0	0	116,139	3,924	17,396	0	586,826	0	794	0	567,574	0	1,491,758	699,677	2,344,462	5
271,398	0	25,629	677	281	406,755	63,472	0	863,556	1,688,811	68,484	105,945	0	0	3,495,008	40,864	3,553,751	6
26,141	0	0	0	0	0	0	0	0	0	0	0	1,171,069	0	1,197,210	19,520	1,265,490	7
22,242	72,577	39,781	0	10,009	174,275	0	0	127,716	273,399	4,836	0	9,804	0	734,639	453	744,354	8
124,144	0	0	3,747	3,494	369,783	0	0	158,404	727,846	0	6,090	0	5,698	1,399,206	6,831	1,575,767	9
43,211	25,981	0	0	1,575	8,107	4,492	0	168,512	5,334	571	9,811	265,914	0	533,508	0	535,082	10
0	66,450	62,096	3,722	12,519	59,291	4,934	8,446	36,238	54,250	2,497	0	22,012	0	332,455	0	416,737	11
57,351	13,184	75,335	5,161	10,974	203,509	0	0	177,958	85,604	0	40,282	58,784	9,356	737,498	4,950	748,666	12
33,640	129,067	0	5,465	32,579	0	15,897	0	112,374	0	11,402	0	854,175	0	1,194,599	16,780	1,214,129	13
62,153	109,241	3,302	2,551	45,463	15,661	573	0	1,126,953	454,526	657	6,023	126,236	5,665	1,959,004	0	2,114,927	14
1,550,473	1,816,140	376,197	36,520	437,772	1,782,583	225,819	71,251	6,851,296	7,894,971	424,394	237,683	4,338,885	23,306	26,067,290	1,137,276	28,223,399	15
6,355	0	0	0	30,107	0	0	0	0	0	0	0	28,032	0	64,494	837	65,331	15
18,063	0	0	0	69,592	2,335	0	0	18,037	0	5,219	0	73,498	0	186,744	17,765	263,089	16
41,212	53,185	25,165	20,132	11,173	52,946	5,186	0	148,352	224,139	7,534	10,333	58,226	0	657,583	0	737,611	17
0	0	0	0	0	0	0	0	405	59	0	0	92,812	0	93,276	0	93,276	18
0	0	0	0	0	0	0	0	2,354	0	0	0	115,777	0	118,131	0	118,131	19
9,804	0	13,862	0	0	3,978	0	0	5,646	3,437	0	0	286,368	0	323,095	0	485,181	20
20,013	56,133	0	1,335	1,454	0	4,473	0	8,496	0	0	0	132,980	0	224,884	0	271,825	21
0	0	0	0	0	0	0	0	0	0	0	389	240,750	0	241,139	0	241,139	22
0	834	0	0	453	0	0	0	81,960	0	0	0	73,223	0	156,470	0	190,604	23
0	33,750	0	0	15,395	1,041	0	1,543	0	0	0	1,592	72,267	660	126,248	0	147,925	24
0	0	0	0	0	0	0	0	0	0	0	0	222,986	0	222,986	0	222,986	25
17,648	55,452	18,035	13,020	21,772	34,697	12,124	0	66,916	6,995	4,417	7,557	222,098	0	480,731	39,483	619,435	26
20,349	0	65,176	51,074	1,402	292,731	73,646	0	67,628	95,269	21,847	0	8,893	0	698,015	11,970	720,261	27
35,823	46,898	4,115	0	5,147	2,147	0	0	0	2,070	0	0	128,372	0	224,572	3	229,557	28
15,338	47,006	0	0	8,660	3,536	0	0	0	17,367	0	0	166,939	0	258,846	0	299,300	29
184,605	293,258	126,353	85,561	165,155	393,411	95,429	1,543	399,794	349,336	39,017	19,871	1,923,221	660	4,077,214	70,058	4,705,651	30
1,735,078	2,109,398	502,550	122,081	602,927	2,175,994	321,248	72,794	7,251,090	8,244,307	463,411	257,554	6,262,106	23,966	30,144,504	1,207,334	32,929,050	31
12,028	58,701	0	0	12,102	0	0	0	12,100	91,694	0	768		1,107	188,500	95,013	283,513	32
15,466	0	0	0	0	64,444	0	0	0	41,446	3,226	0		0	124,582	11,943	136,525	33
22,741	0	0	0	0	5,576	45,272	0	0	285,780	0	0		0	359,369	8,048	367,417	34
81,874	0	0	0	0	253,232	0	0	0	20,907	0	70,677		0	426,690	39,927	466,617	35
42,031	16,494	116,053	15,862	88,294	540,943	13,807	0	369,794	345,431	0	0		0	1,548,709	73,111	1,675,940	36
23,644	0	0	8,015	12,554	0	19,891	0	70,265	97,586	2,889	0		0	234,844	0	234,844	37
5,835	0	0	0	0	196,109	0	0	0	553,038	0	0		0	754,982	483	755,465	38
21,792	0	19,319	8,102	380	24,976	2,015	0	131,069	380,181	4,588	4,320		0	596,742	48,481	658,971	39
50,256	41,444	0	0	10,690	230,775	0	0	1,753	1,355,042	3,046	2,508		710	1,696,224	22,387	1,718,611	40
20,136	0	0	0	0	27,413	0	0	0	260,990	0	0		0	308,539	8,039	316,578	41
102,585	0	0	0	0	165,727	0	0	0	990,562	0	0		0	1,258,874	446,058	2,041,126	42
44,934	0	0	0	0	0	0	0	0	0	0	0		0	44,934	11,498	98,882	43
443,322	116,639	135,372	31,979	124,020	1,509,195	80,985	0	584,981	4,422,657	13,749	78,273	0	1,817	7,542,989	764,988	8,754,489	44
2,178,400	2,226,037	637,922	154,060	726,947	3,685,189	402,233	72,794	7,836,071	12,666,964	477,160	335,827	6,262,106	25,783	37,687,493	1,972,322	41,683,539	45

対象外

4 市町分担金内訳

(千円)

組 合	市町	市町分担金		合 計	
		ご み	し 尿	ご み	し 尿
朝日町、川越町組合立 環境クリーンセンター	朝日町	86,720		192,710	
	川越町	105,990			
奥伊勢広域行政組合	大台町		60,612		118,382
	大紀町		57,770		
朝明広域衛生組合	四日市市		293,312		367,417
	菰野町		58,226		
	朝日町		6,092		
	川越町		9,787		
松阪地区広域 衛生組合	松阪市		290,013		398,151
	多気町		36,311		
	明和町		71,827		
伊賀南部環境衛生組合	名張市	1,046,743	173,086	1,178,339	173,086
	伊賀市	131,596	0		
南牟婁清掃施設組合	熊野市	3,267		234,844	
	御浜町	101,718			
	紀宝町	129,859			
桑名広域清掃事業組合	桑名市	328,513		411,310	
	木曾岬町	18,016			
	東員町	64,781			
香肌奥伊勢資源 広域連合	多気町	250,057		595,411	
	大台町	180,138			
	大紀町	165,216			
鳥羽志勢広域連合	鳥羽市	167,116	98,798	732,503	609,684
	志摩市	399,862	454,313		
	南伊勢町	165,525	56,573		
桑名・員弁広域連合	桑名市		239,061		316,578
	いなべ市		58,784		
	木曾岬町		10,016		
	東員町		8,717		
伊勢広域環境組合	伊勢市	561,615	339,019	790,721	419,308
	明和町	108,094			
	玉城町	75,210	32,147		
	度会町	45,802	48,142		
東紀州環境施設組合	尾鷲市	19,066		78,031	
	熊野市	18,745			
	紀北町	17,295			
	御浜町	10,256			
	紀宝町	12,669			
紀南環境衛生 施設事務組合	御浜町		21,380		51,945
	紀宝町		30,565		
組 合 計	—	4,213,869	2,454,551	4,213,869	2,454,551

対象外

5 組合分担金内訳

(千円)

市町	組 合	組合分担金				合 計
		ご み		し 尿		
		建設・改良費	処理・維持管理費	建設・改良費	処理・維持管理費	
津 市	—					0
四日市市	朝 明 広 域 衛 生 組 合			0	293,312	293,312
伊勢市	伊 勢 広 域 環 境 組 合	220,642	340,973	0	339,019	900,634
松阪市	松 阪 地 区 広 域 衛 生 組 合			0	290,013	290,013
桑名市	桑 名 広 域 清 掃 事 業 組 合	0	328,513			328,513
	桑 名 ・ 員 弁 広 域 連 合			0	239,061	239,061
鈴鹿市	—					0
名張市	伊 賀 南 部 環 境 衛 生 組 合	48,760	997,983	0	173,086	1,219,829
尾鷲市	東 紀 州 環 境 施 設 組 合	9,262	9,804			19,066
亀山市	—					0
鳥羽市	鳥 羽 志 勢 広 域 連 合	0	167,116	0	98,798	265,914
熊野市	南 牟 婁 清 掃 施 設 組 合	0	3,267			3,267
	東 紀 州 環 境 施 設 組 合	0	18,745			18,745
いなべ市	桑 名 ・ 員 弁 広 域 連 合			0	58,784	58,784
志摩市	鳥 羽 志 勢 広 域 連 合	0	399,862	0	454,313	854,175
伊賀市	伊 賀 南 部 環 境 衛 生 組 合	5,360	126,236	0	0	131,596
市 計	—	284,024	2,392,499	0	1,946,386	4,622,909
木曽岬町	桑 名 広 域 清 掃 事 業 組 合	0	18,016			18,016
	桑 名 ・ 員 弁 広 域 連 合			0	10,016	10,016
東員町	桑 名 広 域 清 掃 事 業 組 合	0	64,781			64,781
	桑 名 ・ 員 弁 広 域 連 合			0	8,717	8,717
菰野町	朝 明 広 域 衛 生 組 合			0	58,226	58,226
朝日町	朝日町、川越町組合立環境クリーンセンター	0	86,720			86,720
	朝 明 広 域 衛 生 組 合			0	6,092	6,092
川越町	朝日町、川越町組合立環境クリーンセンター	0	105,990			105,990
	朝 明 広 域 衛 生 組 合			0	9,787	9,787
多気町	香 肌 奥 伊 勢 資 源 化 広 域 連 合	0	250,057			250,057
	松 阪 地 区 広 域 衛 生 組 合			0	36,311	36,311
明和町	伊 勢 広 域 環 境 組 合	46,941	61,153			108,094
	松 阪 地 区 広 域 衛 生 組 合			0	71,827	71,827
大台町	香 肌 奥 伊 勢 資 源 化 広 域 連 合	0	180,138			180,138
	奥 伊 勢 広 域 行 政 組 合			0	60,612	60,612
玉城町	伊 勢 広 域 環 境 組 合	34,134	41,076	0	32,147	107,357
度会町	伊 勢 広 域 環 境 組 合	21,677	24,125	0	48,142	93,944
大紀町	香 肌 奥 伊 勢 資 源 化 広 域 連 合	0	165,216			165,216
	奥 伊 勢 広 域 行 政 組 合			0	57,770	57,770
南伊勢町	鳥 羽 志 勢 広 域 連 合	0	165,525	0	56,573	222,098
紀北町	東 紀 州 環 境 施 設 組 合	8,402	8,893			17,295
御浜町	南 牟 婁 清 掃 施 設 組 合	0	101,718			101,718
	東 紀 州 環 境 施 設 組 合	4,982	5,274			10,256
	紀 南 環 境 衛 生 施 設 事 務 組 合			0	21,380	21,380
紀宝町	南 牟 婁 清 掃 施 設 組 合	0	129,859			129,859
	東 紀 州 環 境 施 設 組 合	6,154	6,515			12,669
	紀 南 環 境 衛 生 施 設 事 務 組 合			0	30,565	30,565
町 計	—	122,290	1,415,056	0	508,165	2,045,511
県 計	—	406,314	3,807,555	0	2,454,551	6,668,420

対象外

Ⅲ ごみ処理編

1 計画処理区域の状況

	市町及び 一部事務組合等名称	総人口 (人)	計画収集人口 (人)	自家処理人口 (人)	外国人人口 (人)	
1	津市	271,430	271,430	0	10,233	1
2	四日市市	308,248	308,248	0	11,743	2
3	伊勢市	120,662	120,662	0	1,291	3
4	松阪市	157,646	157,646	0	5,016	4
5	桑名市	138,986	138,986	0	5,557	5
6	鈴鹿市	195,782	195,782	0	9,618	6
7	名張市	75,408	75,408	0	1,197	7
8	尾鷲市	15,955	15,955	0	236	8
9	亀山市	49,177	49,177	0	2,456	9
10	鳥羽市	16,649	16,649	0	456	10
11	熊野市	15,412	15,412	0	125	11
12	いなべ市	44,771	44,771	0	2,318	12
13	志摩市	42,873	42,873	0	564	13
14	伊賀市	85,340	85,340	0	5,970	14
	市計	1,538,339	1,538,339	0	56,780	
15	木曾岬町	5,936	5,936	0	576	15
16	東員町	25,915	25,915	0	764	16
17	菰野町	41,028	41,028	0	1,128	17
18	朝日町	11,036	11,036	0	198	18
19	川越町	15,599	15,599	0	675	19
20	多気町	13,860	13,860	0	177	20
21	明和町	22,872	22,872	0	287	21
22	大台町	8,463	8,463	0	125	22
23	玉城町	15,081	15,081	0	148	23
24	度会町	7,734	7,734	0	57	24
25	大紀町	7,430	7,430	0	94	25
26	南伊勢町	10,979	10,979	0	91	26
27	紀北町	14,204	14,204	0	391	27
28	御浜町	7,864	7,864	0	56	28
29	紀宝町	10,332	10,332	0	125	29
	町計	218,333	218,333	0	4,892	
	県計	1,756,672	1,756,672	0	61,672	

2 ごみ処理の概要（1）

市町名	混 合 ご み																					
	収 集 運 搬												中 間 処 理				最 終 処 分					
	生活系ごみ						事業系ごみ															
	実施形態				地域	収集回数 回/週	収集方式	実施形態				地域	収集回数 回/週	収集方式	実施形態				実施形態			
直営	委託	許可	無し	直営				委託	許可	無し	直営				委託	許可	無し	直営	委託	許可	無し	
津市				○	無し	無し	無し				○	無し	無し	無し				○				○
四日市市				○	無し	無し	無し				○	無し	無し	無し				○				○
伊勢市				○	無し	無し	無し				○	無し	無し	無し				○				○
松阪市				○	無し	無し	無し				○	無し	無し	無し				○				○
桑名市				○	無し	無し	無し				○	無し	無し	無し				○				○
鈴鹿市				○	無し	無し	無し				○	無し	無し	無し				○				○
名張市				○	無し	無し	無し				○	無し	無し	無し				○				○
尾鷲市				○	無し	無し	無し				○	無し	無し	無し				○				○
亀山市				○	無し	無し	無し				○	無し	無し	無し				○				○
鳥羽市				○	無し	無し	無し				○	無し	無し	無し				○				○
熊野市				○	無し	無し	無し				○	無し	無し	無し				○				○
いなべ市				○	無し	無し	無し				○	無し	無し	無し				○				○
志摩市				○	無し	無し	無し				○	無し	無し	無し				○				○
伊賀市				○	無し	無し	無し				○	無し	無し	無し				○				○
市計	0	0	0	14	—	—	—	0	0	0	14	—	—	—	0	0	0	14	0	0	0	14
木曾岬町				○	無し	無し	無し				○	無し	無し	無し				○				○
東員町				○	無し	無し	無し				○	無し	無し	無し				○				○
菰野町				○	無し	無し	無し				○	無し	無し	無し				○				○
朝日町				○	無し	無し	無し				○	無し	無し	無し				○				○
川越町				○	無し	無し	無し				○	無し	無し	無し				○				○
多気町				○	無し	無し	無し				○	無し	無し	無し				○				○
明和町				○	無し	無し	無し				○	無し	無し	無し				○				○
大台町				○	無し	無し	無し				○	無し	無し	無し				○				○
玉城町				○	無し	無し	無し				○	無し	無し	無し				○				○
度会町				○	無し	無し	無し				○	無し	無し	無し				○				○
大紀町				○	無し	無し	無し				○	無し	無し	無し				○				○
南伊勢町				○	無し	無し	無し				○	無し	無し	無し				○				○
紀北町				○	無し	無し	無し				○	無し	無し	無し				○				○
御浜町				○	無し	無し	無し				○	無し	無し	無し				○				○
紀宝町				○	無し	無し	無し				○	無し	無し	無し				○				○
町計	0	0	0	15	—	—	—	0	0	0	15	—	—	—	0	0	0	15	0	0	0	15
県計	0	0	0	29	—	—	—	0	0	0	29	—	—	—	0	0	0	29	0	0	0	29

2 ごみ処理の概要（2）

市町名	可燃ごみ																						
	収集運搬												中間処理				最終処分						
	生活系ごみ						事業系ごみ						実施形態				実施形態						
	実施形態				地域	収集回数 回/週	収集方式	実施形態				地域	収集回数 回/週	収集方式	実施形態				実施形態				
直営	委託	許可	無し	直営				委託	許可	無し	直営				委託	許可	無し	直営	委託	許可	無し	直営	委託
津市	○	○			全地域	2回	ステーション方式			○		全地域	不定期	各戸収集方式	○					○			
四日市市	○				一部地域	2回	ステーション方式			○		全地域	不定期	各戸収集方式	○							○	
伊勢市	○	○			全地域	2回	併用			○		全地域	不定期	各戸収集方式	○						○		
松阪市	○	○			全地域	2回	ステーション方式			○		全地域	不定期	各戸収集方式	○					○			
桑名市		○			全地域	2回	ステーション方式			○		全地域	不定期	各戸収集方式	○						○		
鈴鹿市		○			全地域	2回	ステーション方式			○		全地域	不定期	各戸収集方式	○						○		
名張市		○			全地域	2回	ステーション方式			○		全地域	不定期	各戸収集方式	○					○			
尾鷲市		○			全地域	2回	併用			○		全地域	不定期	その他	○						○		
亀山市		○			全地域	2回	ステーション方式			○		全地域	不定期	各戸収集方式	○						○		
鳥羽市		○			全地域	2回	併用			○		全地域	不定期	各戸収集方式	○						○		
熊野市	○	○			全地域	2回	ステーション方式				○	無し	無し	無し	○						○		
いなべ市	○	○			全地域	2回	ステーション方式			○		全地域	不定期	各戸収集方式	○						○		
志摩市		○			全地域	2回	ステーション方式				○	無し	無し	無し	○							○	
伊賀市	○	○			全地域	2回	ステーション方式			○		全地域	不定期	各戸収集方式	○						○	○	
市計	7	13	0	0	—	—	—	0	0	12	2	—	—	—	14	0	0	0	0	3	10	0	2
木曾岬町		○			全地域	2回	ステーション方式			○		全地域	不定期	各戸収集方式	○						○		
東員町		○			全地域	2回	併用			○		全地域	不定期	各戸収集方式	○						○		
菰野町	○				全地域	2回	ステーション方式			○		一部地域	不定期	各戸収集方式	○								○
朝日町	○				全地域	2回	ステーション方式			○		全地域	2回	各戸収集方式	○						○		
川越町	○				全地域	2回	ステーション方式			○		全地域	不定期	各戸収集方式	○						○		
多気町		○			全地域	2回	ステーション方式			○		全地域	不定期	各戸収集方式	○						○		
明和町	○				全地域	2回	ステーション方式			○		全地域	不定期	各戸収集方式	○							○	
大台町		○			全地域	2回	ステーション方式			○		全地域	7回以上	各戸収集方式	○								○
玉城町		○			全地域	2回	ステーション方式			○		全地域	不定期	各戸収集方式		○							○
度会町	○				全地域	2回	ステーション方式			○		全地域	不定期	各戸収集方式	○						○		
大紀町		○			全地域	2回	ステーション方式			○		全地域	不定期	各戸収集方式	○								○
南伊勢町	○				全地域	3回	ステーション方式			○		全地域	不定期	各戸収集方式	○						○		
紀北町		○			全地域	2回	ステーション方式				○	無し	無し	無し	○							○	
御浜町	○				全地域	2回	ステーション方式				○	無し	無し	無し	○						○		
紀宝町	○				全地域	4回	ステーション方式				○	無し	無し	無し	○						○		
町計	8	7	0	0	—	—	—	0	0	12	3	—	—	—	14	1	0	0	0	3	7	0	5
県計	15	20	0	0	—	—	—	0	0	24	5	—	—	—	28	1	0	0	0	6	17	0	7

2 ごみ処理の概要（3）

市町名	不燃ごみ																					
	収集運搬												中間処理				最終処分					
	生活系ごみ						事業系ごみ						実施形態				実施形態					
	実施形態				地域	収集回数 回/月	収集方式	実施形態				地域	収集回数 回/月	収集方式	実施形態				実施形態			
直営	委託	許可	無し	直営				委託	許可	無し	直営				委託	許可	無し	直営	委託	許可	無し	
津市	○	○			全地域	1回	ステーション方式				○	無し	無し	無し	○				○			
四日市市	○				一部地域	2回	ステーション方式				○	全地域	無し	無し	○				○			
伊勢市	○	○			全地域	1回	ステーション方式			○		全地域	不定期	各戸収集方式	○	○			○	○		
松阪市	○	○			全地域	2回	ステーション方式			○	無し	無し	無し	○				○				
桑名市		○			全地域	1回	ステーション方式			○	全地域	不定期	各戸収集方式	○				○				
鈴鹿市		○			全地域	1回	ステーション方式			○	全地域	不定期	各戸収集方式		○			○				
名張市		○			全地域	1回	ステーション方式			○	全地域	不定期	各戸収集方式	○				○				
尾鷲市		○			全地域	1回	ステーション方式			○	全地域	不定期	その他		○			○				
亀山市		○			全地域	2回	ステーション方式			○	全地域	不定期	各戸収集方式	○				○				
鳥羽市		○			全地域	2回	併用			○	全地域	不定期	各戸収集方式			○				○		
熊野市	○	○			全地域	1回	ステーション方式			○	無し	無し	無し		○			○				
いなべ市	○	○			全地域	2回	ステーション方式			○	無し	無し	無し	○				○	○			
志摩市	○				全地域	1回	ステーション方式			○	無し	無し	無し			○	○					
伊賀市	○	○			全地域	2回	ステーション方式			○	全地域	不定期	各戸収集方式	○				○	○			
市計	8	12	0	0	—	—	—	0	0	8	6	—	—	—	9	4	0	2	8	8	0	1
木曾岬町		○			全地域	2回	ステーション方式			○	全地域	不定期	各戸収集方式	○				○				
東員町		○			全地域	1回	併用			○	全地域	不定期	各戸収集方式	○				○				
菰野町	○				全地域	1回	ステーション方式			○	無し	無し	無し		○			○				
朝日町	○				全地域	4回	ステーション方式			○	無し	無し	無し	○				○				
川越町	○				全地域	4回	ステーション方式			○	無し	無し	無し	○				○				
多気町		○			全地域	2回	ステーション方式			○	全地域	不定期	各戸収集方式	○				○	○			
明和町	○				全地域	2回	ステーション方式			○	全地域	不定期	各戸収集方式	○				○				
大台町		○			全地域	1回	ステーション方式			○	全地域	不定期	各戸収集方式	○				○				
玉城町		○			全地域	2回	ステーション方式			○	全地域	不定期	各戸収集方式		○			○				
度会町			○		無し	無し	無し			○	無し	無し	無し			○				○		
大紀町		○			全地域	1回	ステーション方式			○	全地域	不定期	各戸収集方式	○				○				
南伊勢町		○			全地域	2回	ステーション方式			○	全地域	不定期	各戸収集方式			○	○					
紀北町		○			全地域	1回	ステーション方式			○	無し	無し	無し		○			○				
御浜町	○				全地域	4回	ステーション方式			○	無し	無し	無し	○				○				
紀宝町	○				全地域	2回	ステーション方式			○	無し	無し	無し	○				○				
町計	6	8	0	1	—	—	—	0	0	8	7	—	—	—	10	3	0	2	8	7	0	1
県計	14	20	0	1	—	—	—	0	0	16	13	—	—	—	19	7	0	4	16	15	0	2

2 ごみ処理の概要（4）

市町名	資源ごみ（紙類）（※紙パック、紙製容器包装を除く）																					
	収集運搬												中間処理			最終処分						
	生活系ごみ						事業系ごみ						実施形態			実施形態						
	実施形態				地域	収集回数 回/月	収集方式	実施形態				地域	収集回数 回/月	収集方式	実施形態			実施形態				
直営	委託	許可	無し	直営				委託	許可	無し	直営				委託	許可	無し	直営	委託	許可	無し	
津市	○	○			全地域	1回	ステーション方式				○	無し	無し	無し	○					○		
四日市市		○			全地域	2回	ステーション方式				○	無し	無し	無し	○					○		
伊勢市		○			全地域	1回	ステーション方式	○	○		全地域	不定期	各戸収集方式		○					○		
松阪市	○	○			全地域	1回	ステーション方式				○	無し	無し	無し			○			○		
桑名市		○			全地域	1回	ステーション方式				○	無し	無し	無し	○					○		
鈴鹿市		○			全地域	2回	ステーション方式				○	無し	無し	無し			○			○		
名張市		○			全地域	1回	ステーション方式			○	全地域	不定期	各戸収集方式				○			○		
尾鷲市		○			全地域	1回	ステーション方式			○	全地域	不定期	その他		○				○			
亀山市		○			全地域	2回	ステーション方式			○	全地域	不定期	各戸収集方式		○				○			
鳥羽市	○				全地域	2回	ステーション方式			○	全地域	不定期	各戸収集方式	○					○			
熊野市	○	○			全地域	2回	ステーション方式				○	無し	無し	無し	○					○		
いなべ市				○	無し	無し	無し				○	無し	無し	無し			○		○			
志摩市	○				全地域	2回	ステーション方式				○	無し	無し	無し			○			○		
伊賀市		○			全地域	1回	ステーション方式			○	全地域	不定期	各戸収集方式				○			○		
市計	5	11	0	1	—	—	—	1	0	6	8	—	—	—	1	7	0	6	0	4	0	10
木曾岬町		○			全地域	1回	ステーション方式				○	無し	無し	無し			○					
東員町		○			全地域	不定期	ステーション方式				○	無し	無し	無し	○					○		
菰野町		○			全地域	1回	ステーション方式				○	無し	無し	無し	○							○
朝日町	○				全地域	1回	ステーション方式				○	無し	無し	無し	○					○		
川越町	○				全地域	2回	ステーション方式				○	無し	無し	無し	○					○		
多気町		○			一部地域	2回	ステーション方式			○	一部地域	不定期	各戸収集方式				○					○
明和町		○			全地域	4回	ステーション方式			○	全地域	不定期	各戸収集方式		○							○
大台町				○	無し	無し	無し				○	無し	無し	無し			○					○
玉城町		○			全地域	4回	ステーション方式				○	無し	無し	無し	○							○
度会町	○				全地域	1回	ステーション方式			○	全地域	不定期	各戸収集方式		○							○
大紀町				○	無し	無し	無し				○	無し	無し	無し			○					○
南伊勢町		○			全地域	2回	ステーション方式			○	全地域	不定期	各戸収集方式				○					○
紀北町	○				全地域	4回	ステーション方式				○	無し	無し	無し	○							○
御浜町	○				全地域	7回以上	その他				○	無し	無し	無し	○					○		
紀宝町	○				全地域	2回	ステーション方式				○	無し	無し	無し	○							○
町計	6	7	0	2	—	—	—	0	0	4	11	—	—	—	3	7	0	5	0	6	0	9
県計	11	18	0	3	—	—	—	1	0	10	19	—	—	—	4	14	0	11	0	10	0	19

2 ごみ処理の概要（5）

市町名	資源ごみ(紙パック)																					
	収集運搬												中間処理				最終処分					
	生活系ごみ						事業系ごみ						実施形態				実施形態					
	実施形態				地域	収集回数 回/月	収集方式	実施形態				地域	収集回数 回/月	収集方式	実施形態				実施形態			
直営	委託	許可	無し	直営				委託	許可	無し	直営				委託	許可	無し	直営	委託	許可	無し	直営
津市	○	○			全地域	1回	ステーション方式				○	無し	無し	無し		○				○		
四日市市		○			全地域	2回	ステーション方式				○	無し	無し	無し		○				○		
伊勢市		○			全地域	1回	ステーション方式				○	無し	無し	無し		○				○		
松阪市	○	○			全地域	1回	ステーション方式				○	無し	無し	無し			○			○		
桑名市		○			全地域	1回	ステーション方式				○	無し	無し	無し		○				○		
鈴鹿市		○			全地域	2回	ステーション方式				○	無し	無し	無し			○			○		
名張市		○			全地域	1回	ステーション方式			○	全地域	不定期	各戸収集方式			○				○		
尾鷲市		○			全地域	7回以上	ステーション方式			○	全地域	不定期	その他		○				○			
亀山市		○			全地域	2回	ステーション方式			○	全地域	不定期	各戸収集方式		○				○			
鳥羽市	○				全地域	2回	ステーション方式			○	全地域	不定期	各戸収集方式	○					○			
熊野市	○	○			全地域	2回	ステーション方式			○	無し	無し	無し		○					○		
いなべ市		○			全地域	2回	ステーション方式			○	無し	無し	無し			○		○				
志摩市	○				全地域	2回	ステーション方式			○	無し	無し	無し			○				○		
伊賀市		○			全地域	1回	ステーション方式			○	全地域	不定期	各戸収集方式			○				○		
市計	5	12	0	0	—	—	—	0	0	5	9	—	—	—	1	7	0	6	0	4	0	10
木曾岬町		○			全地域	1回	ステーション方式			○	無し	無し	無し			○		○				
東員町		○			全地域	不定期	ステーション方式			○	無し	無し	無し		○					○		
菰野町		○			全地域	1回	併用			○	無し	無し	無し		○						○	
朝日町	○				全地域	2回	ステーション方式			○	無し	無し	無し	○						○		
川越町	○				全地域	2回	ステーション方式			○	無し	無し	無し	○						○		
多気町		○			一部地域	2回	ステーション方式			○	一部地域	不定期	各戸収集方式			○					○	
明和町		○			全地域	4回	ステーション方式			○	全地域	不定期	各戸収集方式		○						○	
大台町			○		無し	無し	無し			○	無し	無し	無し			○					○	
玉城町		○			全地域	4回	ステーション方式			○	無し	無し	無し		○						○	
度会町	○				全地域	1回	ステーション方式			○	全地域	不定期	各戸収集方式		○						○	
大紀町			○		無し	無し	無し			○	無し	無し	無し			○					○	
南伊勢町		○			全地域	2回	ステーション方式			○	全地域	不定期	各戸収集方式			○					○	
紀北町	○				全地域	4回	ステーション方式			○	無し	無し	無し		○						○	
御浜町	○				全地域	7回以上	その他			○	無し	無し	無し		○					○		
紀宝町	○				全地域	2回	ステーション方式			○	無し	無し	無し	○							○	
町計	6	7	0	2	—	—	—	0	0	4	11	—	—	—	3	7	0	5	0	6	0	9
県計	11	19	0	2	—	—	—	0	0	9	20	—	—	—	4	14	0	11	0	10	0	19

2 ごみ処理の概要(6)

市町名	資源ごみ(紙製容器包装)																					
	収集運搬												中間処理				最終処分					
	生活系ごみ						事業系ごみ						実施形態				実施形態					
	実施形態				地域	収集回数 回/月	収集方式	実施形態				地域	収集回数 回/月	収集方式	実施形態				実施形態			
直営	委託	許可	無し	直営				委託	許可	無し	直営				委託	許可	無し	直営	委託	許可	無し	直営
津市	○	○			全地域	1回	ステーション方式				○	無し	無し	無し		○					○	
四日市市		○			全地域	2回	ステーション方式				○	無し	無し	無し		○					○	
伊勢市		○			全地域	1回	ステーション方式				○	無し	無し	無し		○					○	
松阪市	○	○			全地域	1回	ステーション方式				○	無し	無し	無し			○				○	
桑名市		○			全地域	1回	ステーション方式				○	無し	無し	無し		○					○	
鈴鹿市		○			全地域	2回	ステーション方式				○	無し	無し	無し			○				○	
名張市		○			全地域	1回	ステーション方式			○		全地域	不定期	各戸収集方式			○				○	
尾鷲市			○		無し	無し	無し			○		無し	無し	無し			○				○	
亀山市		○			全地域	2回	ステーション方式			○		全地域	不定期	各戸収集方式			○		○			
鳥羽市	○				全地域	2回	ステーション方式			○		全地域	不定期	各戸収集方式	○					○		
熊野市	○	○			全地域	2回	ステーション方式			○		無し	無し	無し		○					○	
いなべ市			○		無し	無し	無し			○		無し	無し	無し			○		○			
志摩市	○				全地域	2回	ステーション方式			○		無し	無し	無し			○				○	
伊賀市		○			全地域	1回	ステーション方式			○		全地域	不定期	各戸収集方式			○				○	
市計	5	10	0	2	—	—	—	0	0	4	10	—	—	—	1	5	0	8	0	3	0	11
木曾岬町		○			全地域	1回	ステーション方式			○		無し	無し	無し			○		○			
東員町		○			全地域	不定期	ステーション方式			○		無し	無し	無し		○				○		
菰野町		○			全地域	1回	併用			○		無し	無し	無し		○					○	
朝日町	○				全地域	1回	ステーション方式			○		無し	無し	無し	○					○		
川越町	○				全地域	2回	ステーション方式			○		無し	無し	無し	○					○		
多気町		○			一部地域	2回	ステーション方式			○		一部地域	不定期	各戸収集方式			○				○	
明和町		○			全地域	4回	ステーション方式			○		全地域	不定期	各戸収集方式		○					○	
大台町			○		無し	無し	無し			○		無し	無し	無し			○				○	
玉城町		○			全地域	4回	ステーション方式			○		無し	無し	無し		○					○	
度会町	○				全地域	1回	ステーション方式			○		全地域	不定期	各戸収集方式		○					○	
大紀町			○		無し	無し	無し			○		無し	無し	無し			○				○	
南伊勢町		○			全地域	2回	ステーション方式			○		全地域	不定期	各戸収集方式			○				○	
紀北町	○				全地域	7回以上	ステーション方式			○		無し	無し	無し		○					○	
御浜町	○				全地域	7回以上	その他			○		無し	無し	無し		○				○		
紀宝町	○				全地域	2回	ステーション方式			○		無し	無し	無し	○					○		
町計	6	7	0	2	—	—	—	0	0	4	11	—	—	—	3	7	0	5	0	6	0	9
県計	11	17	0	4	—	—	—	0	0	8	21	—	—	—	4	12	0	13	0	9	0	20

2 ごみ処理の概要（7）

市町名	資源ごみ(金属類)																					
	収集運搬												中間処理				最終処分					
	生活系ごみ						事業系ごみ						実施形態				実施形態					
	実施形態				地域	収集回数 回/月	収集方式	実施形態				地域	収集回数 回/月	収集方式	実施形態				実施形態			
直営	委託	許可	無し	直営				委託	許可	無し	直営				委託	許可	無し	直営	委託	許可	無し	直営
津市	○	○			全地域	2回	ステーション方式				○	無し	無し	無し	○				○			
四日市市		○			全地域	2回	ステーション方式				○	無し	無し	無し		○						○
伊勢市	○	○			全地域	1回	ステーション方式			○	全地域	不定期	各戸収集方式	○	○						○	
松阪市	○	○			全地域	1回	ステーション方式			○	無し	無し	無し	○							○	
桑名市		○			全地域	1回	ステーション方式			○	無し	無し	無し		○						○	
鈴鹿市		○			全地域	2回	ステーション方式			○	無し	無し	無し				○				○	
名張市		○			全地域	1回	ステーション方式			○	全地域	不定期	各戸収集方式				○				○	
尾鷲市		○			全地域	1回	ステーション方式			○	全地域	不定期	その他		○						○	
亀山市		○			全地域	2回	ステーション方式			○	全地域	不定期	各戸収集方式	○							○	
鳥羽市	○				全地域	2回	ステーション方式			○	全地域	不定期	各戸収集方式	○							○	
熊野市	○	○			全地域	2回	ステーション方式			○	無し	無し	無し		○						○	
いなべ市		○			全地域	2回	ステーション方式			○	無し	無し	無し	○	○						○	
志摩市	○				全地域	2回	ステーション方式			○	無し	無し	無し				○				○	
伊賀市		○			全地域	1回	ステーション方式			○	全地域	不定期	各戸収集方式	○							○	
市計	6	12	0	0	—	—	—	0	0	6	8	—	—	—	7	6	0	3	1	5	0	8
木曾岬町		○			全地域	1回	ステーション方式			○	無し	無し	無し				○				○	
東員町		○			全地域	2回	ステーション方式			○	無し	無し	無し		○						○	
菰野町	○				全地域	1回	ステーション方式			○	無し	無し	無し		○						○	
朝日町	○				全地域	2回	ステーション方式			○	無し	無し	無し	○							○	
川越町	○				全地域	2回	ステーション方式			○	無し	無し	無し	○							○	
多気町		○			全地域	2回	ステーション方式			○	一部地域	不定期	各戸収集方式	○							○	
明和町			○		無し	無し	無し			○	全地域	不定期	各戸収集方式	○							○	
大台町		○			全地域	1回	ステーション方式			○	全地域	不定期	各戸収集方式	○			○					
玉城町			○		無し	無し	無し			○	無し	無し	無し				○				○	
度会町	○				全地域	2回	ステーション方式			○	全地域	不定期	各戸収集方式		○						○	
大紀町		○			全地域	1回	ステーション方式			○	全地域	不定期	各戸収集方式	○			○					
南伊勢町		○			全地域	2回	ステーション方式			○	全地域	不定期	各戸収集方式		○						○	
紀北町	○				全地域	7回以上	ステーション方式			○	無し	無し	無し	○							○	
御浜町	○				全地域	7回以上	その他			○	無し	無し	無し		○						○	
紀宝町	○				全地域	2回	ステーション方式			○	無し	無し	無し	○							○	
町計	7	6	0	2	—	—	—	0	0	6	9	—	—	—	8	5	0	2	2	6	0	7
県計	13	18	0	2	—	—	—	0	0	12	17	—	—	—	15	11	0	5	3	11	0	15

2 ごみ処理の概要(8)

市町名	資源ごみ(ガラス類)																						
	収集運搬												中間処理				最終処分						
	生活系ごみ						事業系ごみ						実施形態				実施形態						
	実施形態				地域	収集回数 回/月	収集方式	実施形態				地域	収集回数 回/月	収集方式	実施形態				実施形態				
直営	委託	許可	無し	直営				委託	許可	無し	直営				委託	許可	無し	直営	委託	許可	無し	直営	委託
津市	○	○			全地域	1回	ステーション方式					○	無し	無し	無し	○				○			
四日市市		○			全地域	2回	ステーション方式					○	無し	無し	無し		○						○
伊勢市		○			全地域	1回	ステーション方式			○		全地域	不定期	各戸収集方式	○							○	
松阪市	○	○			全地域	1回	ステーション方式					○	無し	無し	無し	○							○
桑名市		○			全地域	1回	ステーション方式					○	無し	無し	無し		○						○
鈴鹿市		○			全地域	2回	ステーション方式					○	無し	無し	無し			○					○
名張市		○			全地域	1回	ステーション方式			○		全地域	不定期	各戸収集方式	○							○	
尾鷲市		○			全地域	1回	ステーション方式			○		全地域	不定期	その他		○					○		
亀山市		○			全地域	1回未満	ステーション方式			○		全地域	不定期	各戸収集方式			○				○		
鳥羽市	○				全地域	2回	ステーション方式			○		全地域	不定期	各戸収集方式	○						○		
熊野市	○	○			全地域	2回	ステーション方式					○	無し	無し	無し	○							○
いなべ市		○			全地域	2回	ステーション方式					○	無し	無し	無し			○			○		
志摩市	○				全地域	1回	ステーション方式					○	無し	無し	無し			○					○
伊賀市		○			全地域	1回	ステーション方式			○		全地域	不定期	各戸収集方式	○						○		
市計	5	12	0	0	—	—	—	0	0	6	8	—	—	—	6	4	0	4	1	5	0	8	
木曾岬町		○			全地域	1回	ステーション方式					○	無し	無し	無し			○			○		
東員町		○			全地域	2回	ステーション方式					○	無し	無し	無し	○						○	
菰野町	○				全地域	1回	ステーション方式					○	無し	無し	無し	○							○
朝日町	○				全地域	2回	ステーション方式					○	無し	無し	無し	○						○	
川越町	○				全地域	2回	ステーション方式					○	無し	無し	無し	○						○	
多気町		○			全地域	2回	ステーション方式			○		一部地域	不定期	各戸収集方式	○							○	
明和町	○				全地域	2回	ステーション方式			○		全地域	不定期	各戸収集方式		○						○	
大台町		○			全地域	1回	ステーション方式					○	無し	無し	無し	○						○	
玉城町		○			全地域	2回	ステーション方式					○	無し	無し	無し	○							○
度会町	○				全地域	1回	ステーション方式					○	無し	無し	無し	○							○
大紀町		○			全地域	1回	ステーション方式					○	無し	無し	無し	○						○	
南伊勢町		○			全地域	2回	ステーション方式			○		全地域	不定期	各戸収集方式		○					○		
紀北町	○				全地域	7回以上	ステーション方式					○	無し	無し	無し	○							○
御浜町	○				全地域	7回以上	その他					○	無し	無し	無し		○					○	
紀宝町	○				全地域	2回	ステーション方式					○	無し	無し	無し	○						○	
町計	8	7	0	0	—	—	—	0	0	6	9	—	—	—	8	6	0	1	2	7	0	6	
県計	13	19	0	0	—	—	—	0	0	12	17	—	—	—	14	10	0	5	3	12	0	14	

2 ごみ処理の概要(9)

市町名	資源ごみ(ペットボトル)																					
	収集運搬												中間処理				最終処分					
	生活系ごみ						事業系ごみ						実施形態				実施形態					
	実施形態				地域	収集回数 回/月	収集方式	実施形態				地域	収集回数 回/月	収集方式	実施形態				実施形態			
直営	委託	許可	無し	直営				委託	許可	無し	直営				委託	許可	無し	直営	委託	許可	無し	直営
津市	○	○			全地域	2回	ステーション方式				○	無し	無し	無し	○				○			
四日市市		○			全地域	2回	ステーション方式				○	無し	無し	無し		○						○
伊勢市		○			全地域	1回	ステーション方式				○	無し	無し	無し				○				○
松阪市	○	○			全地域	1回	ステーション方式				○	無し	無し	無し	○							○
桑名市		○			全地域	1回	ステーション方式				○	無し	無し	無し		○						○
鈴鹿市		○			全地域	2回	ステーション方式				○	無し	無し	無し		○						○
名張市	○	○			全地域	1回	併用				○	全地域	不定期	各戸収集方式	○							○
尾鷲市		○			全地域	7回以上	ステーション方式				○	全地域	不定期	その他		○						○
亀山市		○			全地域	2回	ステーション方式				○	全地域	不定期	各戸収集方式	○							○
鳥羽市		○			全地域	2回	ステーション方式				○	全地域	不定期	各戸収集方式	○							○
熊野市	○	○			全地域	2回	ステーション方式				○	無し	無し	無し		○						○
いなべ市		○			全地域	2回	ステーション方式				○	無し	無し	無し	○							○
志摩市	○				全地域	2回	ステーション方式				○	無し	無し	無し				○				○
伊賀市	○	○			全地域	1回	ステーション方式				○	全地域	不定期	各戸収集方式	○							○
市計	6	13	0	0	—	—	—	0	0	5	9	—	—	—	7	5	0	2	1	5	0	8
木曾岬町		○			全地域	1回	ステーション方式				○	無し	無し	無し				○	○			
東員町		○			全地域	2回	ステーション方式				○	無し	無し	無し		○						○
菰野町		○			全地域	1回	ステーション方式				○	無し	無し	無し		○						○
朝日町	○				全地域	2回	ステーション方式				○	無し	無し	無し	○							○
川越町	○				全地域	2回	ステーション方式				○	無し	無し	無し	○							○
多気町		○			一部地域	2回	ステーション方式				○	一部地域	不定期	各戸収集方式	○							○
明和町		○			全地域	4回	ステーション方式				○	全地域	不定期	各戸収集方式		○						○
大台町		○			全地域	1回	ステーション方式				○	全地域	不定期	各戸収集方式	○							○
玉城町		○			全地域	4回	ステーション方式				○	無し	無し	無し		○						○
度会町	○				全地域	1回	ステーション方式				○	全地域	不定期	各戸収集方式	○							○
大紀町		○			全地域	1回	ステーション方式				○	全地域	不定期	各戸収集方式	○							○
南伊勢町		○			全地域	2回	ステーション方式				○	無し	無し	無し		○						○
紀北町	○				全地域	7回以上	ステーション方式				○	無し	無し	無し	○							○
御浜町	○				全地域	7回以上	その他				○	無し	無し	無し		○						○
紀宝町	○				全地域	2回	ステーション方式				○	無し	無し	無し	○							○
町計	6	9	0	0	—	—	—	0	0	5	10	—	—	—	8	6	0	1	0	7	0	8
県計	12	22	0	0	—	—	—	0	0	10	19	—	—	—	15	11	0	3	1	12	0	16

2 ごみ処理の概要 (10)

市町名	資源ごみ(白色トレイ)																						
	収集運搬												中間処理				最終処分						
	生活系ごみ						事業系ごみ						中間処理				最終処分						
	実施形態				地域	収集回数 回/月	収集方式	実施形態				地域	収集回数 回/月	収集方式	実施形態				実施形態				
直営	委託	許可	無し	直営				委託	許可	無し	直営				委託	許可	無し	直営	委託	許可	無し		
津市	○	○			全地域	4回	ステーション方式				○	無し	無し	無し	○				○				
四日市市				○	無し	無し	無し				○	無し	無し	無し					○				○
伊勢市		○			全地域	4回	ステーション方式				○	無し	無し	無し	○								○
松阪市	○	○			全地域	1回	ステーション方式				○	無し	無し	無し	○								○
桑名市		○			全地域	4回	ステーション方式				○	無し	無し	無し	○								○
鈴鹿市		○			全地域	4回	ステーション方式				○	無し	無し	無し					○				○
名張市				○	無し	無し	無し				○	無し	無し	無し					○				○
尾鷲市		○			全地域	7回以上	ステーション方式			○		全地域	不定期	その他	○					○			
亀山市		○			全地域	2回	ステーション方式			○		全地域	不定期	各戸収集方式	○					○			
鳥羽市		○			全地域	2回	ステーション方式			○		全地域	不定期	各戸収集方式	○					○			
熊野市	○	○			全地域	2回	ステーション方式			○	無し	無し	無し		○								○
いなべ市		○			全地域	4回	ステーション方式			○	無し	無し	無し	○						○			
志摩市	○				全地域	1回	ステーション方式			○	無し	無し	無し						○				○
伊賀市		○			全地域	1回	ステーション方式			○		全地域	不定期	各戸収集方式	○								○
市計	4	11	0	2	—	—	—	0	0	4	10	—	—	—	7	3	0	4	1	4	0	9	
木曾岬町		○			全地域	1回	ステーション方式			○	無し	無し	無し						○				○
東員町		○			全地域	4回	併用			○	無し	無し	無し	○						○			
菰野町	○				全地域	1回	併用			○	無し	無し	無し	○									○
朝日町				○	無し	無し	無し			○	無し	無し	無し						○				○
川越町				○	無し	無し	無し			○	無し	無し	無し						○				○
多気町		○			一部地域	2回	ステーション方式			○		一部地域	不定期	各戸収集方式	○								○
明和町	○				全地域	4回	ステーション方式			○		全地域	不定期	各戸収集方式	○								○
大台町		○			全地域	2回	ステーション方式			○	無し	無し	無し	○									○
玉城町		○			全地域	4回	ステーション方式			○	無し	無し	無し	○									○
度会町	○				全地域	4回	ステーション方式			○		全地域	不定期	各戸収集方式	○								○
大紀町		○			全地域	2回	ステーション方式			○	無し	無し	無し	○									○
南伊勢町		○			全地域	2回	ステーション方式			○	無し	無し	無し	○									○
紀北町	○				全地域	7回以上	ステーション方式			○	無し	無し	無し	○									○
御浜町	○				全地域	7回以上	その他			○	無し	無し	無し	○									○
紀宝町	○				全地域	2回	ステーション方式			○	無し	無し	無し	○									○
町計	6	7	0	2	—	—	—	0	0	3	12	—	—	—	5	7	0	3	0	5	0	10	
県計	10	18	0	4	—	—	—	0	0	7	22	—	—	—	12	10	0	7	1	9	0	19	

2 ごみ処理の概要 (11)

市町名	資源ごみ(容器包装プラスチック類) (※白色トレイを除く)																						
	収集運搬												中間処理				最終処分						
	生活系ごみ						事業系ごみ																
	実施形態				地域	収集回数 回/月	収集方式	実施形態				地域	収集回数 回/月	収集方式	実施形態				実施形態				
直営	委託	許可	無し	直営				委託	許可	無し	直営				委託	許可	無し	直営	委託	許可	無し	直営	委託
津市	○	○			全地域	4回	ステーション方式					○	無し	無し	無し	○				○			
四日市市				○	無し	無し	無し					○	無し	無し	無し				○				○
伊勢市		○			全地域	4回	ステーション方式					○	無し	無し	無し	○	○						○
松阪市	○	○			全地域	5回	ステーション方式					○	無し	無し	無し	○							○
桑名市		○			全地域	4回	ステーション方式					○	無し	無し	無し	○							○
鈴鹿市		○			全地域	4回	ステーション方式					○	無し	無し	無し	○				○			
名張市				○	無し	無し	無し					○	無し	無し	無し				○				○
尾鷲市		○			全地域	4回	併用				○	全地域	不定期	その他	○				○				
亀山市				○	無し	無し	無し					○	無し	無し	無し				○				○
鳥羽市		○			全地域	2回	ステーション方式				○	全地域	不定期	各戸収集方式	○						○		
熊野市	○	○			全地域	2回	ステーション方式					○	無し	無し	無し	○							○
いなべ市		○			全地域	4回	ステーション方式					○	無し	無し	無し	○				○			
志摩市	○				全地域	2回	ステーション方式					○	無し	無し	無し				○				○
伊賀市	○	○			全地域	4回	ステーション方式					○	無し	無し	無し	○							○
市計	5	10	0	3	—	—	—	0	0	2	12	—	—	—	8	3	0	4	1	4	0	9	
木曽岬町		○			全地域	4回	ステーション方式					○	無し	無し	無し				○				○
東員町		○			全地域	4回	併用					○	無し	無し	無し	○				○			
菰野町	○				全地域	1回	併用					○	無し	無し	無し	○				○			
朝日町				○	無し	無し	無し					○	無し	無し	無し	○				○			
川越町				○	無し	無し	無し					○	無し	無し	無し				○				○
多気町		○			一部地域	2回	ステーション方式				○	一部地域	不定期	各戸収集方式	○							○	
明和町	○				全地域	4回	ステーション方式				○	全地域	不定期	各戸収集方式		○						○	
大台町		○			全地域	2回	ステーション方式					○	無し	無し	無し	○							○
玉城町		○			全地域	7回以上	ステーション方式					○	無し	無し	無し	○							○
度会町	○				全地域	4回	ステーション方式				○	全地域	不定期	各戸収集方式	○							○	
大紀町		○			全地域	2回	ステーション方式					○	無し	無し	無し	○							○
南伊勢町	○				全地域	2回	ステーション方式					○	無し	無し	無し	○				○			
紀北町				○	無し	無し	無し					○	無し	無し	無し				○				○
御浜町	○				全地域	7回以上	その他					○	無し	無し	無し	○				○			
紀宝町	○				全地域	2回	ステーション方式					○	無し	無し	無し	○				○			
町計	6	6	0	3	—	—	—	0	0	3	12	—	—	—	6	6	0	3	1	5	0	9	
県計	11	16	0	6	—	—	—	0	0	5	24	—	—	—	14	9	0	7	2	9	0	18	

2 ごみ処理の概要 (12)

市町名	資源ごみ(製品プラスチック)																					
	収集運搬												中間処理				最終処分					
	生活系ごみ						事業系ごみ															
	実施形態				地域	収集回数 回/月	収集方式	実施形態				地域	収集回数 回/月	収集方式	実施形態				実施形態			
	直営	委託	許可	無し				直営	委託	許可	無し				直営	委託	許可	無し	直営	委託	許可	無し
津市	○	○			全地域	1回	ステーション方式				○	無し	無し	無し	○				○			
四日市市				○	無し	無し	無し				○	無し	無し	無し					○			○
伊勢市		○			全地域	1回未満	ステーション方式				○	無し	無し	無し					○			○
松阪市				○	無し	無し	無し				○	無し	無し	無し					○			○
桑名市				○	無し	無し	無し				○	無し	無し	無し					○			○
鈴鹿市				○	無し	無し	無し				○	無し	無し	無し					○			○
名張市				○	無し	無し	無し				○	無し	無し	無し					○			○
尾鷲市				○	無し	無し	無し				○	無し	無し	無し					○		○	
亀山市				○	無し	無し	無し				○	無し	無し	無し					○			○
鳥羽市				○	無し	無し	無し				○	無し	無し	無し					○			○
熊野市				○	無し	無し	無し				○	無し	無し	無し					○			○
いなべ市				○	無し	無し	無し				○	無し	無し	無し	○						○	
志摩市				○	無し	無し	無し				○	無し	無し	無し					○			○
伊賀市				○	無し	無し	無し				○	無し	無し	無し					○			○
市計	1	2	0	12	—	—	—	0	0	0	14	—	—	—	2	0	0	12	1	2	0	11
木曾岬町		○			全地域	4回	ステーション方式				○	無し	無し	無し					○			○
東員町				○	無し	無し	無し				○	無し	無し	無し					○			○
菰野町		○			全地域	1回	その他				○	無し	無し	無し	○						○	
朝日町				○	無し	無し	無し				○	無し	無し	無し	○						○	
川越町				○	無し	無し	無し				○	無し	無し	無し					○			○
多気町				○	無し	無し	無し				○	無し	無し	無し					○			○
明和町	○				全地域	4回	ステーション方式			○		全地域	不定期	各戸収集方式	○							○
大台町				○	無し	無し	無し				○	無し	無し	無し	○							○
玉城町		○			全地域	7回以上	ステーション方式				○	無し	無し	無し	○							○
度会町	○				全地域	4回	ステーション方式			○		全地域	不定期	各戸収集方式	○							○
大紀町				○	無し	無し	無し				○	無し	無し	無し					○			○
南伊勢町	○				全地域	2回	ステーション方式				○	無し	無し	無し	○						○	
紀北町				○	無し	無し	無し				○	無し	無し	無し					○			○
御浜町	○				全地域	7回以上	その他				○	無し	無し	無し	○						○	
紀宝町				○	無し	無し	無し				○	無し	無し	無し					○			○
町計	4	3	0	8	—	—	—	0	0	2	13	—	—	—	3	5	0	7	0	4	0	11
県計	5	5	0	20	—	—	—	0	0	2	27	—	—	—	5	5	0	19	1	6	0	22

2 ごみ処理の概要 (13)

市町名	資源ごみ(その他プラスチック類)																					
	収集運搬												中間処理				最終処分					
	生活系ごみ						事業系ごみ															
	実施形態				地域	収集回数 回/月	収集方式	実施形態				地域	収集回数 回/月	収集方式	実施形態				実施形態			
直営	委託	許可	無し	直営				委託	許可	無し	直営				委託	許可	無し	直営	委託	許可	無し	直営
津市				○	無し	無し	無し				○	無し	無し	無し				○				○
四日市市				○	無し	無し	無し				○	無し	無し	無し				○				○
伊勢市		○			全地域	4回	ステーション方式				○	無し	無し	無し	○	○						○
松阪市				○	無し	無し	無し				○	無し	無し	無し				○				○
桑名市				○	無し	無し	無し				○	無し	無し	無し		○						○
鈴鹿市				○	無し	無し	無し				○	無し	無し	無し				○				○
名張市				○	無し	無し	無し				○	無し	無し	無し				○				○
尾鷲市				○	無し	無し	無し				○	無し	無し	無し				○		○		
亀山市				○	無し	無し	無し				○	無し	無し	無し				○				○
鳥羽市		○			全地域	2回	ステーション方式			○	全地域	不定期	各戸収集方式	○						○		
熊野市	○	○			全地域	2回	ステーション方式				○	無し	無し	無し		○						○
いなべ市				○	無し	無し	無し				○	無し	無し	無し				○				○
志摩市				○	無し	無し	無し				○	無し	無し	無し				○				○
伊賀市				○	無し	無し	無し				○	無し	無し	無し				○				○
市計	1	3	0	11	—	—	—	0	0	1	13	—	—	—	2	3	0	10	0	2	0	12
木曾岬町				○	無し	無し	無し				○	無し	無し	無し				○		○		
東員町				○	無し	無し	無し				○	無し	無し	無し				○				○
菰野町				○	無し	無し	無し				○	無し	無し	無し				○				○
朝日町				○	無し	無し	無し				○	無し	無し	無し	○					○		
川越町				○	無し	無し	無し				○	無し	無し	無し				○				○
多気町				○	無し	無し	無し				○	無し	無し	無し				○				○
明和町	○				全地域	4回	ステーション方式			○	全地域	不定期	各戸収集方式	○								○
大台町				○	無し	無し	無し				○	無し	無し	無し		○						○
玉城町		○			全地域	7回以上	ステーション方式				○	無し	無し	無し		○						○
度会町				○	無し	無し	無し				○	無し	無し	無し				○				○
大紀町				○	無し	無し	無し				○	無し	無し	無し				○				○
南伊勢町		○			全地域	2回	ステーション方式				○	無し	無し	無し		○				○		
紀北町				○	無し	無し	無し				○	無し	無し	無し				○				○
御浜町				○	無し	無し	無し				○	無し	無し	無し				○				○
紀宝町				○	無し	無し	無し				○	無し	無し	無し				○				○
町計	1	2	0	12	—	—	—	0	0	1	14	—	—	—	1	4	0	10	0	3	0	12
県計	2	5	0	23	—	—	—	0	0	2	27	—	—	—	3	7	0	20	0	5	0	24

2 ごみ処理の概要 (14)

市町名	資源ごみ(布類)																					
	収集運搬												中間処理				最終処分					
	生活系ごみ						事業系ごみ															
	実施形態				地域	収集回数 回/月	収集方式	実施形態				地域	収集回数 回/月	収集方式	実施形態				実施形態			
	直営	委託	許可	無し				直営	委託	許可	無し				直営	委託	許可	無し	直営	委託	許可	無し
津市	○	○			全地域	1回	ステーション方式				○	無し	無し	無し		○				○		
四日市市		○			全地域	2回	ステーション方式				○	無し	無し	無し		○				○		
伊勢市		○			全地域	1回	ステーション方式				○	無し	無し	無し		○				○		
松阪市	○	○			全地域	1回	ステーション方式				○	無し	無し	無し				○		○		
桑名市		○			全地域	1回	ステーション方式				○	無し	無し	無し		○				○		
鈴鹿市		○			全地域	2回	ステーション方式				○	無し	無し	無し				○		○		
名張市		○			全地域	1回	ステーション方式			○	全地域	不定期	各戸収集方式					○		○		
尾鷲市		○			全地域	1回	ステーション方式			○	全地域	不定期	その他			○			○	○		
亀山市		○			全地域	2回	ステーション方式			○	全地域	不定期	各戸収集方式			○			○	○		
鳥羽市				○	無し	無し	無し			○	無し	無し	無し					○		○		
熊野市	○	○			全地域	2回	ステーション方式				○	無し	無し	無し		○				○		
いなべ市				○	無し	無し	無し			○	無し	無し	無し					○	○			
志摩市	○				全地域	1回	ステーション方式				○	無し	無し	無し				○		○		
伊賀市		○			全地域	1回	ステーション方式			○	全地域	不定期	各戸収集方式					○		○		
市計	4	11	0	2	—	—	—	0	0	4	10	—	—	—	0	7	0	7	0	3	0	11
木曾岬町		○			全地域	1回	ステーション方式				○	無し	無し	無し				○	○			
東員町		○			全地域	不定期	ステーション方式				○	無し	無し	無し		○			○			
菰野町		○			全地域	1回	ステーション方式				○	無し	無し	無し		○					○	
朝日町	○				全地域	2回	ステーション方式				○	無し	無し	無し	○				○			
川越町	○				全地域	2回	ステーション方式				○	無し	無し	無し	○				○			
多気町		○			一部地域	2回	ステーション方式				○	無し	無し	無し				○			○	
明和町		○			全地域	4回	ステーション方式				○	無し	無し	無し		○					○	
大台町				○	無し	無し	無し				○	無し	無し	無し				○			○	
玉城町		○			全地域	4回	ステーション方式				○	無し	無し	無し		○					○	
度会町	○				全地域	1回	ステーション方式				○	無し	無し	無し		○					○	
大紀町				○	無し	無し	無し				○	無し	無し	無し				○			○	
南伊勢町		○			全地域	2回	ステーション方式				○	無し	無し	無し		○			○			
紀北町	○				全地域	7回以上	ステーション方式				○	無し	無し	無し		○					○	
御浜町	○				全地域	7回以上	その他				○	無し	無し	無し		○			○			
紀宝町	○				全地域	2回	ステーション方式				○	無し	無し	無し	○				○			
町計	6	7	0	2	—	—	—	0	0	0	15	—	—	—	3	8	0	4	0	7	0	8
県計	10	18	0	4	—	—	—	0	0	4	25	—	—	—	3	15	0	11	0	10	0	19

2 ごみ処理の概要 (15)

市町名	資源ごみ(生ごみ)																					
	収集運搬												中間処理				最終処分					
	生活系ごみ						事業系ごみ						実施形態				実施形態					
	実施形態				地域	収集回数 回/月	収集方式	実施形態				地域	収集回数 回/月	収集方式	実施形態				実施形態			
直営	委託	許可	無し	直営				委託	許可	無し	直営				委託	許可	無し	直営	委託	許可	無し	直営
津市				○	無し	無し	無し				○	無し	無し	無し				○				○
四日市市				○	無し	無し	無し				○	無し	無し	無し				○				○
伊勢市				○	無し	無し	無し				○	無し	無し	無し				○				○
松阪市				○	無し	無し	無し				○	無し	無し	無し				○				○
桑名市				○	無し	無し	無し			○	全地域	不定期	各戸収集方式				○				○	
鈴鹿市				○	無し	無し	無し				○	無し	無し	無し				○				○
名張市				○	無し	無し	無し				○	無し	無し	無し				○				○
尾鷲市				○	無し	無し	無し				○	無し	無し	無し				○				○
亀山市				○	無し	無し	無し			○	全地域	不定期	各戸収集方式				○		○			
鳥羽市				○	無し	無し	無し				○	無し	無し	無し	○				○			
熊野市				○	無し	無し	無し				○	無し	無し	無し				○				○
いなべ市				○	無し	無し	無し				○	無し	無し	無し				○				○
志摩市				○	無し	無し	無し				○	無し	無し	無し				○				○
伊賀市				○	無し	無し	無し				○	無し	無し	無し				○				○
市計	0	0	0	14	—	—	—	0	0	2	12	—	—	—	1	0	1	12	1	1	0	12
木曾岬町				○	無し	無し	無し				○	無し	無し	無し				○				○
東員町				○	無し	無し	無し				○	無し	無し	無し				○				○
菰野町				○	無し	無し	無し				○	無し	無し	無し				○				○
朝日町				○	無し	無し	無し				○	無し	無し	無し				○				○
川越町				○	無し	無し	無し				○	無し	無し	無し				○				○
多気町				○	無し	無し	無し				○	無し	無し	無し				○				○
明和町				○	無し	無し	無し			○	全地域	不定期	各戸収集方式				○				○	
大台町				○	無し	無し	無し				○	無し	無し	無し				○				○
玉城町				○	無し	無し	無し				○	無し	無し	無し				○				○
度会町				○	無し	無し	無し				○	無し	無し	無し				○				○
大紀町				○	無し	無し	無し				○	無し	無し	無し				○				○
南伊勢町				○	無し	無し	無し				○	無し	無し	無し				○				○
紀北町				○	無し	無し	無し				○	無し	無し	無し				○				○
御浜町				○	無し	無し	無し				○	無し	無し	無し				○				○
紀宝町		○			一部地域	7回以上	ステーション方式				○	無し	無し	無し				○				○
町計	0	1	0	14	—	—	—	0	0	1	14	—	—	—	0	1	1	13	0	0	0	15
県計	0	1	0	28	—	—	—	0	0	3	26	—	—	—	1	1	2	25	1	1	0	27

2 ごみ処理の概要 (16)

市町名	資源ごみ(廃食油)																					
	収集運搬												中間処理				最終処分					
	生活系ごみ						事業系ごみ															
	実施形態				地域	収集回数 回/月	収集方式	実施形態				地域	収集回数 回/月	収集方式	実施形態				実施形態			
	直営	委託	許可	無し				直営	委託	許可	無し				直営	委託	許可	無し	直営	委託	許可	無し
津市				○	無し	無し	無し				○	無し	無し	無し				○				○
四日市市				○	無し	無し	無し				○	無し	無し	無し				○				○
伊勢市		○			全地域	不定期	ステーション方式				○	全地域	不定期	ステーション方式				○				○
松阪市				○	無し	無し	無し				○	無し	無し	無し				○				○
桑名市				○	無し	無し	無し				○	無し	無し	無し				○				○
鈴鹿市				○	無し	無し	無し				○	無し	無し	無し				○				○
名張市		○			全地域	1回未満	ステーション方式				○	全地域	不定期	各戸収集方式				○				○
尾鷲市				○	無し	無し	無し				○	無し	無し	無し				○				○
亀山市				○	無し	無し	無し				○	無し	無し	無し				○				○
鳥羽市				○	無し	無し	無し				○	無し	無し	無し				○				○
熊野市	○				全地域	不定期	ステーション方式				○	無し	無し	無し				○				○
いなべ市		○			全地域	2回	ステーション方式				○	無し	無し	無し				○		○		
志摩市				○	無し	無し	無し				○	無し	無し	無し				○				○
伊賀市		○			全地域	1回	ステーション方式				○	全地域	不定期	各戸収集方式				○				○
市計	1	4	0	9	—	—	—	0	1	2	11	—	—	—	1	2	0	11	0	1	0	13
木曾岬町		○			全地域	1回	ステーション方式				○	無し	無し	無し				○		○		
東員町		○			全地域	1回	ステーション方式				○	無し	無し	無し				○		○		
菰野町				○	無し	無し	無し				○	無し	無し	無し				○				○
朝日町	○				全地域	1回未満	ステーション方式				○	無し	無し	無し				○		○		
川越町	○				全地域	不定期	ステーション方式				○	無し	無し	無し				○		○		
多気町		○			全地域	2回	ステーション方式				○	無し	無し	無し				○				○
明和町				○	無し	無し	無し				○	無し	無し	無し				○				○
大台町				○	無し	無し	無し				○	無し	無し	無し				○				○
玉城町				○	無し	無し	無し				○	無し	無し	無し				○				○
度会町				○	無し	無し	無し				○	無し	無し	無し				○				○
大紀町				○	無し	無し	無し				○	無し	無し	無し				○				○
南伊勢町				○	無し	無し	無し				○	無し	無し	無し				○				○
紀北町	○				全地域	7回以上	ステーション方式				○	無し	無し	無し				○				○
御浜町				○	無し	無し	無し				○	無し	無し	無し				○				○
紀宝町				○	無し	無し	無し				○	無し	無し	無し				○				○
町計	3	3	0	9	—	—	—	0	0	0	15	—	—	—	2	2	0	11	0	4	0	11
県計	4	7	0	18	—	—	—	0	1	2	26	—	—	—	3	4	0	22	0	5	0	24

2 ごみ処理の概要 (17)

市町名	資源ごみ(剪定枝)																					
	収集運搬												中間処理				最終処分					
	生活系ごみ						事業系ごみ						実施形態				実施形態					
	実施形態				地域	収集回数 回/月	収集方式	実施形態				地域	収集回数 回/月	収集方式	実施形態				実施形態			
直営	委託	許可	無し	直営				委託	許可	無し	直営				委託	許可	無し	直営	委託	許可	無し	直営
津市				○	無し	無し	無し				○	無し	無し	無し				○				○
四日市市				○	無し	無し	無し				○	無し	無し	無し				○				○
伊勢市				○	無し	無し	無し				○	無し	無し	無し				○				○
松阪市				○	無し	無し	無し				○	無し	無し	無し				○				○
桑名市				○	無し	無し	無し				○	無し	無し	無し				○				○
鈴鹿市				○	無し	無し	無し				○	無し	無し	無し				○				○
名張市				○	無し	無し	無し				○	無し	無し	無し				○				○
尾鷲市				○	無し	無し	無し				○	無し	無し	無し				○				○
亀山市				○	無し	無し	無し			○	全地域	不定期	各戸収集方式	○						○		
鳥羽市				○	無し	無し	無し				○	無し	無し	無し				○				○
熊野市				○	無し	無し	無し				○	無し	無し	無し				○				○
いなべ市				○	無し	無し	無し				○	無し	無し	無し				○		○		
志摩市				○	無し	無し	無し				○	無し	無し	無し				○				○
伊賀市				○	無し	無し	無し				○	無し	無し	無し				○				○
市計	0	0	0	14	—	—	—	0	0	1	13	—	—	—	1	0	0	13	0	2	0	12
木曾岬町				○	無し	無し	無し				○	無し	無し	無し				○				○
東員町				○	無し	無し	無し				○	無し	無し	無し				○				○
菰野町		○			全地域	2回	ステーション方式				○	無し	無し	無し		○						○
朝日町				○	無し	無し	無し				○	無し	無し	無し				○				○
川越町				○	無し	無し	無し				○	無し	無し	無し				○				○
多気町				○	無し	無し	無し				○	無し	無し	無し				○				○
明和町				○	無し	無し	無し			○	全地域	不定期	各戸収集方式			○						○
大台町				○	無し	無し	無し				○	無し	無し	無し				○				○
玉城町				○	無し	無し	無し				○	無し	無し	無し				○				○
度会町				○	無し	無し	無し				○	無し	無し	無し				○				○
大紀町				○	無し	無し	無し				○	無し	無し	無し				○				○
南伊勢町				○	無し	無し	無し				○	無し	無し	無し				○				○
紀北町				○	無し	無し	無し				○	無し	無し	無し				○				○
御浜町	○				全地域	2回	その他				○	無し	無し	無し	○				○			
紀宝町	○				全地域	1回	併用				○	無し	無し	無し	○				○			
町計	2	1	0	12	—	—	—	0	0	1	14	—	—	—	2	1	1	11	2	0	0	13
県計	2	1	0	26	—	—	—	0	0	2	27	—	—	—	3	1	1	24	2	2	0	25

2 ごみ処理の概要 (18)

市町名	資源ごみ(小型家電)																					
	収集運搬												中間処理				最終処分					
	生活系ごみ						事業系ごみ															
	実施形態				地域	収集回数 回/月	収集方式	実施形態				地域	収集回数 回/月	収集方式	実施形態				実施形態			
直営	委託	許可	無し	直営				委託	許可	無し	直営				委託	許可	無し	直営	委託	許可	無し	直営
津市				○	無し	無し	無し				○	無し	無し	無し				○				○
四日市市		○			全地域	2回	ステーション方式				○	無し	無し	無し				○				○
伊勢市				○	無し	無し	無し				○	無し	無し	無し				○				○
松阪市	○	○			全地域	1回未満	その他				○	無し	無し	無し				○				○
桑名市	○				全地域	不定期	その他				○	無し	無し	無し				○				○
鈴鹿市				○	無し	無し	無し				○	無し	無し	無し				○				○
名張市	○				全地域	1回	その他				○	無し	無し	無し				○		○		
尾鷲市	○				全地域	1回	ステーション方式				○	全地域	不定期	その他				○		○		
亀山市		○			全地域	2回	ステーション方式				○	全地域	不定期	各戸収集方式				○		○		
鳥羽市	○				全地域	2回	ステーション方式				○	無し	無し	無し				○				○
熊野市	○	○			全地域	1回	ステーション方式				○	無し	無し	無し				○				○
いなべ市				○	無し	無し	無し				○	無し	無し	無し	○					○		
志摩市				○	無し	無し	無し				○	無し	無し	無し				○				○
伊賀市	○				全地域	不定期	その他				○	全地域	不定期	各戸収集方式				○				○
市計	7	4	0	5	—	—	—	0	0	3	11	—	—	—	1	5	0	8	0	4	0	10
木曾岬町		○			全地域	1回	ステーション方式				○	無し	無し	無し				○				○
東員町		○			全地域	不定期	ステーション方式				○	無し	無し	無し				○		○		
菰野町	○				全地域	1回	ステーション方式				○	無し	無し	無し				○				○
朝日町	○				全地域	1回未満	ステーション方式				○	無し	無し	無し	○					○		
川越町	○				全地域	不定期	ステーション方式				○	無し	無し	無し	○					○		
多気町				○	無し	無し	無し				○	無し	無し	無し				○				○
明和町				○	無し	無し	無し				○	無し	無し	無し				○				○
大台町				○	無し	無し	無し				○	無し	無し	無し				○				○
玉城町		○			全地域	2回	ステーション方式				○	無し	無し	無し				○				○
度会町				○	無し	無し	無し				○	無し	無し	無し				○				○
大紀町				○	無し	無し	無し				○	無し	無し	無し				○				○
南伊勢町				○	無し	無し	無し				○	無し	無し	無し				○				○
紀北町	○				全地域	不定期	その他				○	無し	無し	無し				○				○
御浜町	○				全地域	7回以上	その他				○	無し	無し	無し				○		○		
紀宝町				○	無し	無し	無し				○	無し	無し	無し				○				○
町計	5	3	0	7	—	—	—	0	0	0	15	—	—	—	2	4	0	9	0	4	0	11
県計	12	7	0	12	—	—	—	0	0	3	26	—	—	—	3	9	0	17	0	8	0	21

2 ごみ処理の概要 (19)

市町名	資源ごみ(その他)																					
	収集運搬												中間処理				最終処分					
	生活系ごみ						事業系ごみ															
	実施形態				地域	収集回数 回/月	収集方式	実施形態				地域	収集回数 回/月	収集方式	実施形態				実施形態			
	直営	委託	許可	無し				直営	委託	許可	無し				直営	委託	許可	無し	直営	委託	許可	無し
津市				○	無し	無し	無し				○	無し	無し	無し				○				○
四日市市		○			全地域	2回	ステーション方式				○	無し	無し	無し				○				○
伊勢市	○	○			全地域	1回	ステーション方式				○	全地域	不定期	各戸収集方式				○				○
松阪市				○	無し	無し	無し				○	無し	無し	無し				○				○
桑名市	○				全地域	不定期	ステーション方式				○	無し	無し	無し				○				○
鈴鹿市				○	無し	無し	無し				○	無し	無し	無し				○				○
名張市		○			全地域	1回未満	ステーション方式				○	全地域	不定期	各戸収集方式	○							○
尾鷲市	○				全地域	7回以上	ステーション方式				○	全地域	不定期	その他		○				○		
亀山市				○	無し	無し	無し				○	無し	無し	無し				○				○
鳥羽市				○	無し	無し	無し				○	無し	無し	無し				○				○
熊野市				○	無し	無し	無し				○	無し	無し	無し		○						○
いなべ市				○	無し	無し	無し				○	無し	無し	無し				○				○
志摩市	○				全地域	1回	ステーション方式				○	無し	無し	無し				○				○
伊賀市		○			全地域	1回	ステーション方式				○	無し	無し	無し	○							○
市計	4	4	0	7	—	—	—	0	0	3	11	—	—	—	2	3	0	9	0	1	0	13
木曾岬町				○	無し	無し	無し				○	無し	無し	無し				○				○
東員町				○	無し	無し	無し				○	無し	無し	無し				○				○
菰野町		○			全地域	1回	ステーション方式				○	無し	無し	無し		○						○
朝日町				○	無し	無し	無し				○	無し	無し	無し				○				○
川越町				○	無し	無し	無し				○	無し	無し	無し				○				○
多気町				○	無し	無し	無し				○	無し	無し	無し				○				○
明和町	○				全地域	2回	ステーション方式				○	全地域	不定期	各戸収集方式		○						○
大台町				○	無し	無し	無し				○	無し	無し	無し				○				○
玉城町		○			全地域	不定期	ステーション方式				○	全地域	不定期	各戸収集方式		○						○
度会町	○				全地域	1回	ステーション方式				○	無し	無し	無し		○						○
大紀町				○	無し	無し	無し				○	無し	無し	無し				○				○
南伊勢町				○	無し	無し	無し				○	無し	無し	無し				○				○
紀北町	○				全地域	7回以上	ステーション方式				○	無し	無し	無し		○						○
御浜町				○	無し	無し	無し				○	無し	無し	無し				○				○
紀宝町	○				全地域	2回	ステーション方式				○	無し	無し	無し	○					○		
町計	4	2	0	9	—	—	—	0	0	2	13	—	—	—	1	5	0	9	0	1	0	14
県計	8	6	0	16	—	—	—	0	0	5	24	—	—	—	3	8	0	18	0	2	0	27

2 ごみ処理の概要 (20)

市町名	そ の 他																					
	収 集 運 搬												中間処理				最終処分					
	生活系ごみ						事業系ごみ						実施形態				実施形態					
	実施形態				地域	収集回数 回/月	収集方式	実施形態				地域	収集回数 回/月	収集方式	実施形態				実施形態			
直営	委託	許可	無し	直営				委託	許可	無し	直営				委託	許可	無し	直営	委託	許可	無し	直営
津市	○	○			全地域	1回未満	ステーション方式				○	無し	無し	無し	○				○			
四日市市	○				全地域	1回未満	ステーション方式			○	全地域	不定期	各戸収集方式		○				○			
伊勢市	○				全地域	不定期	ステーション方式			○	全地域	不定期	各戸収集方式	○							○	
松阪市	○				全地域	1回	ステーション方式			○	無し	無し	無し	○				○				
桑名市		○			全地域	不定期	ステーション方式			○	無し	無し	無し	○				○				
鈴鹿市		○			全地域	1回未満	ステーション方式			○	無し	無し	無し	○				○				
名張市		○			全地域	1回	ステーション方式			○	無し	無し	無し	○				○				
尾鷲市	○				全地域	不定期	ステーション方式			○	全地域	不定期	その他		○				○			
亀山市		○			全地域	2回	ステーション方式			○	全地域	不定期	各戸収集方式	○				○				
鳥羽市				○	無し	無し	無し			○	無し	無し	無し				○				○	
熊野市	○	○			全地域	1回未満	ステーション方式			○	無し	無し	無し	○							○	
いなべ市				○	無し	無し	無し			○	無し	無し	無し				○				○	
志摩市	○				全地域	1回	ステーション方式			○	無し	無し	無し				○				○	
伊賀市		○			全地域	1回	ステーション方式			○	無し	無し	無し	○							○	
市計	7	7	0	2	—	—	—	0	0	4	10	—	—	—	4	7	0	3	2	6	0	6
木曾岬町		○			全地域	1回	ステーション方式			○	無し	無し	無し	○				○				
東員町		○			全地域	1回	ステーション方式			○	無し	無し	無し	○				○				
菰野町				○	無し	無し	無し			○	無し	無し	無し				○				○	
朝日町				○	無し	無し	無し			○	無し	無し	無し				○				○	
川越町				○	無し	無し	無し			○	無し	無し	無し				○				○	
多気町				○	無し	無し	無し			○	無し	無し	無し	○			○					
明和町				○	無し	無し	無し			○	無し	無し	無し				○				○	
大台町		○			全地域	1回	ステーション方式			○	全地域	不定期	各戸収集方式	○				○				
玉城町				○	無し	無し	無し			○	無し	無し	無し				○				○	
度会町	○				全地域	不定期	ステーション方式			○	無し	無し	無し	○				○				
大紀町		○			全地域	1回	ステーション方式			○	全地域	不定期	各戸収集方式	○				○				
南伊勢町				○	無し	無し	無し			○	無し	無し	無し				○				○	
紀北町				○	無し	無し	無し			○	無し	無し	無し				○				○	
御浜町				○	無し	無し	無し			○	無し	無し	無し				○				○	
紀宝町				○	無し	無し	無し			○	無し	無し	無し				○				○	
町計	1	4	0	10	—	—	—	0	0	2	13	—	—	—	2	4	0	9	1	5	0	9
県計	8	11	0	12	—	—	—	0	0	6	23	—	—	—	6	11	0	12	3	11	0	15

2 ごみ処理の概要 (21)

市町名	粗 大 ご み																					
	収 集 運 搬												中間処理				最終処分					
	生活系ごみ						事業系ごみ															
	実施形態				地域	収集回数 回/月	収集方式	実施形態				地域	収集回数 回/月	収集方式	実施形態				実施形態			
直営	委託	許可	無し	直営				委託	許可	無し	直営				委託	許可	無し	直営	委託	許可	無し	直営
津市				○	無し	無し	無し				○	無し	無し	無し				○				○
四日市市		○			全地域	2回	併用				○	無し	無し	無し	○							○
伊勢市	○	○			全地域	不定期	その他				○	全地域	不定期	各戸収集方式	○	○					○	
松阪市				○	無し	無し	無し				○	無し	無し	無し				○				○
桑名市		○			全地域	2回	各戸収集方式				○	無し	無し	無し	○							○
鈴鹿市		○			全地域	不定期	各戸収集方式				○	無し	無し	無し		○					○	
名張市	○				全地域	不定期	各戸収集方式				○	全地域	不定期	各戸収集方式	○						○	
尾鷲市	○				全地域	4回	ステーション方式				○	全地域	不定期	その他	○						○	
亀山市		○			全地域	2回	ステーション方式				○	全地域	不定期	各戸収集方式	○						○	
鳥羽市				○	無し	無し	無し				○	無し	無し	無し	○						○	
熊野市	○				全地域	不定期	各戸収集方式				○	無し	無し	無し		○					○	
いなべ市				○	無し	無し	無し				○	無し	無し	無し	○						○	
志摩市				○	無し	無し	無し				○	無し	無し	無し				○				○
伊賀市	○				全地域	7回以上	各戸収集方式				○	無し	無し	無し	○						○	
市計	5	5	0	5	—	—	—	0	0	4	10	—	—	—	9	3	0	3	1	8	0	5
木曾岬町		○			全地域	1回	ステーション方式				○	全地域	不定期	各戸収集方式	○						○	
東員町		○			全地域	不定期	ステーション方式				○	全地域	不定期	各戸収集方式	○						○	
菰野町				○	無し	無し	無し				○	無し	無し	無し				○				○
朝日町	○				全地域	1回未満	ステーション方式				○	無し	無し	無し	○						○	
川越町	○				全地域	不定期	ステーション方式				○	無し	無し	無し	○						○	
多気町				○	無し	無し	無し				○	無し	無し	無し	○						○	
明和町	○				全地域	4回	各戸収集方式				○	全地域	不定期	各戸収集方式	○							○
大台町				○	無し	無し	無し				○	無し	無し	無し				○				○
玉城町	○				全地域	4回	各戸収集方式				○	全地域	不定期	各戸収集方式	○						○	
度会町				○	無し	無し	無し				○	無し	無し	無し	○						○	
大紀町				○	無し	無し	無し				○	無し	無し	無し				○				○
南伊勢町	○				全地域	1回未満	その他				○	無し	無し	無し		○					○	
紀北町				○	無し	無し	無し				○	無し	無し	無し				○				○
御浜町	○				全地域	1回	その他				○	無し	無し	無し	○						○	
紀宝町	○				全地域	不定期	併用				○	無し	無し	無し	○						○	
町計	7	2	0	6	—	—	—	0	0	4	11	—	—	—	10	1	0	4	3	8	0	5
県計	12	7	0	11	—	—	—	0	0	8	21	—	—	—	19	4	0	7	4	16	0	10

3 ごみの手数料の状況(1)

市町名	混 合 ご み							
	生 活 系 ご み				事 業 系 ご み			
	手数料	徴収方法	直接搬入ごみ		手数料	徴収方法	直接搬入ごみ	
手数料			徴収方法	手数料			徴収方法	
津 市	収集無し	—	収集無し	—	収集無し	—	収集無し	—
四日市市	収集無し	—	収集無し	—	収集無し	—	収集無し	—
伊勢市	収集無し	—	収集無し	—	収集無し	—	収集無し	—
松阪市	収集無し	—	収集無し	—	収集無し	—	収集無し	—
桑名市	収集無し	—	収集無し	—	収集無し	—	収集無し	—
鈴鹿市	収集無し	—	収集無し	—	収集無し	—	収集無し	—
名張市	収集無し	—	収集無し	—	収集無し	—	収集無し	—
尾鷲市	収集無し	—	収集無し	—	収集無し	—	収集無し	—
亀山市	収集無し	—	収集無し	—	収集無し	—	収集無し	—
鳥羽市	収集無し	—	収集無し	—	収集無し	—	収集無し	—
熊野市	収集無し	—	収集無し	—	収集無し	—	収集無し	—
いなべ市	収集無し	—	収集無し	—	収集無し	—	収集無し	—
志摩市	収集無し	—	有料	定額制従量 制併用型	収集無し	—	収集無し	—
伊賀市	収集無し	—	収集無し	—	収集無し	—	収集無し	—
木曾岬町	収集無し	—	収集無し	—	収集無し	—	収集無し	—
東員町	収集無し	—	収集無し	—	収集無し	—	収集無し	—
菰野町	収集無し	—	収集無し	—	収集無し	—	収集無し	—
朝日町	収集無し	—	収集無し	—	収集無し	—	収集無し	—
川越町	収集無し	—	収集無し	—	収集無し	—	収集無し	—
多気町	収集無し	—	収集無し	—	収集無し	—	収集無し	—
明和町	収集無し	—	収集無し	—	収集無し	—	収集無し	—
大台町	収集無し	—	収集無し	—	収集無し	—	収集無し	—
玉城町	収集無し	—	収集無し	—	収集無し	—	収集無し	—
度会町	収集無し	—	収集無し	—	収集無し	—	収集無し	—
大紀町	収集無し	—	収集無し	—	収集無し	—	収集無し	—
南伊勢町	収集無し	—	収集無し	—	収集無し	—	収集無し	—
紀北町	収集無し	—	収集無し	—	収集無し	—	収集無し	—
御浜町	収集無し	—	収集無し	—	収集無し	—	収集無し	—
紀宝町	収集無し	—	収集無し	—	収集無し	—	収集無し	—

3 ごみの手数料の状況(2)

市町名	可燃ごみ							
	生活系ごみ				事業系ごみ			
	直接搬入ごみ		直接搬入ごみ		直接搬入ごみ		直接搬入ごみ	
手数料	徴収方法	手数料	徴収方法	手数料	徴収方法	手数料	徴収方法	
津市	無料	—	無料	—	有料	定額制従量制併用型	有料	定額制従量制併用型
四日市市	無料	—	一部有料	一定量無料型	有料	定額制従量制併用型	有料	定額制従量制併用型
伊勢市	無料	—	有料	排出量単純比例型	有料	排出量単純比例型	有料	排出量単純比例型
松阪市	無料	—	一部有料	一定量無料型	有料	排出量単純比例型	有料	排出量単純比例型
桑名市	有料	排出量単純比例型	有料	定額制従量制併用型	有料	定額制従量制併用型	有料	定額制従量制併用型
鈴鹿市	無料	—	有料	一定量無料型	有料	排出量多段階比例型	有料	排出量多段階比例型
名張市	有料	排出量単純比例型	有料	排出量単純比例型	有料	排出量単純比例型	有料	排出量単純比例型
尾鷲市	有料	排出量単純比例型	有料	排出量単純比例型	有料	排出量単純比例型	有料	排出量単純比例型
亀山市	無料	—	有料	一定量無料型	有料	排出量単純比例型	有料	排出量単純比例型
鳥羽市	有料	排出量単純比例型	有料	排出量単純比例型	有料	排出量単純比例型	有料	排出量単純比例型
熊野市	無料	—	無料	—	収集無し	—	有料	排出量単純比例型
いなべ市	無料	—	無料	—	有料	定額制従量制併用型	有料	定額制従量制併用型
志摩市	無料	—	有料	定額制従量制併用型	収集無し	—	有料	定額制従量制併用型
伊賀市	有料	排出量単純比例型	有料	排出量単純比例型	有料	排出量単純比例型	有料	排出量単純比例型
木曽岬町	有料	排出量単純比例型	有料	定額制従量制併用型	有料	定額制従量制併用型	有料	定額制従量制併用型
東員町	有料	排出量単純比例型	有料	定額制従量制併用型	有料	定額制従量制併用型	有料	定額制従量制併用型
菰野町	無料	—	一部有料	一定量無料型	有料	排出量単純比例型	有料	排出量単純比例型
朝日町	無料	—	有料	その他	有料	排出量単純比例型	有料	定額制従量制併用型
川越町	無料	—	有料	その他	有料	定額制従量制併用型	有料	定額制従量制併用型
多気町	無料	—	無料	—	有料	排出量単純比例型	有料	排出量単純比例型
明和町	無料	—	有料	排出量単純比例型	有料	排出量単純比例型	有料	排出量単純比例型
大台町	無料	—	無料	—	有料	排出量単純比例型	有料	排出量単純比例型
玉城町	無料	—	有料	排出量単純比例型	有料	排出量単純比例型	有料	排出量単純比例型
度会町	無料	—	無料	—	有料	排出量単純比例型	一部有料	排出量単純比例型
大紀町	無料	—	無料	—	有料	排出量単純比例型	有料	排出量単純比例型
南伊勢町	有料	排出量単純比例型	有料	排出量単純比例型	有料	排出量単純比例型	有料	排出量単純比例型
紀北町	無料	—	無料	—	収集無し	—	有料	排出量単純比例型
御浜町	無料	—	収集無し	—	収集無し	—	収集無し	—
紀宝町	無料	—	収集無し	—	収集無し	—	収集無し	—

3 ごみの手数料の状況(3)

市町名	不燃ごみ							
	生活系ごみ				事業系ごみ			
			直接搬入ごみ				直接搬入ごみ	
手数料	徴収方法	手数料	徴収方法	手数料	徴収方法	手数料	徴収方法	
津市	無料	—	有料	一定量無料型	収集無し	—	収集無し	—
四日市市	無料	—	一部有料	一定量無料型	収集無し	—	収集無し	—
伊勢市	無料	—	有料	排出量単純比例型	有料	排出量単純比例型	有料	排出量単純比例型
松阪市	無料	—	一部有料	一定量無料型	収集無し	—	収集無し	—
桑名市	有料	排出量単純比例型	有料	定額制従量制併用型	有料	定額制従量制併用型	有料	定額制従量制併用型
鈴鹿市	無料	—	有料	一定量無料型	有料	排出量多段階比例型	有料	排出量多段階比例型
名張市	有料	排出量単純比例型	有料	排出量単純比例型	有料	排出量単純比例型	有料	排出量単純比例型
尾鷲市	無料	—	有料	排出量単純比例型	有料	排出量単純比例型	有料	排出量単純比例型
亀山市	無料	—	有料	一定量無料型	有料	排出量単純比例型	有料	排出量単純比例型
鳥羽市	有料	排出量単純比例型	有料	排出量単純比例型	有料	排出量単純比例型	有料	排出量単純比例型
熊野市	無料	—	無料	—	収集無し	—	有料	排出量多段階比例型
いなべ市	無料	—	無料	—	収集無し	—	収集無し	—
志摩市	無料	—	有料	定額制従量制併用型	収集無し	—	有料	定額制従量制併用型
伊賀市	無料	—	有料	排出量単純比例型	有料	排出量単純比例型	有料	排出量単純比例型
木曽岬町	有料	排出量単純比例型	有料	定額制従量制併用型	有料	定額制従量制併用型	有料	定額制従量制併用型
東員町	有料	排出量単純比例型	有料	定額制従量制併用型	有料	定額制従量制併用型	有料	定額制従量制併用型
菰野町	無料	—	一部有料	一定量無料型	収集無し	—	収集無し	—
朝日町	無料	—	有料	その他	収集無し	—	収集無し	—
川越町	無料	—	有料	その他	収集無し	—	収集無し	—
多気町	無料	—	無料	—	有料	排出量単純比例型	有料	排出量単純比例型
明和町	無料	—	有料	排出量単純比例型	有料	排出量単純比例型	有料	排出量単純比例型
大台町	無料	—	無料	—	有料	排出量単純比例型	有料	排出量単純比例型
玉城町	無料	—	有料	排出量単純比例型	有料	排出量単純比例型	有料	排出量単純比例型
度会町	収集無し	—	収集無し	—	収集無し	—	収集無し	—
大紀町	無料	—	無料	—	有料	排出量単純比例型	有料	排出量単純比例型
南伊勢町	無料	—	有料	排出量単純比例型	有料	排出量単純比例型	収集無し	—
紀北町	無料	—	無料	—	収集無し	—	収集無し	—
御浜町	無料	—	収集無し	—	収集無し	—	収集無し	—
紀宝町	無料	—	収集無し	—	収集無し	—	収集無し	—

3 ごみの手数料の状況（4）

市町名	資源ごみ（紙類）（※紙パック、紙製容器包装を除く）							
	生活系ごみ				事業系ごみ			
			直接搬入ごみ				直接搬入ごみ	
	手数料	徴収方法	手数料	徴収方法	手数料	徴収方法	手数料	徴収方法
津市	無料	—	無料	—	収集無し	—	収集無し	—
四日市市	無料	—	一部有料	一定量無料型	収集無し	—	収集無し	—
伊勢市	無料	—	収集無し	—	無料	—	収集無し	—
松阪市	無料	—	無料	—	収集無し	—	収集無し	—
桑名市	無料	—	無料	—	収集無し	—	収集無し	—
鈴鹿市	無料	—	有料	一定量無料型	収集無し	—	収集無し	—
名張市	無料	—	無料	—	有料	排出量単純比例型	有料	排出量単純比例型
尾鷲市	無料	—	有料	排出量単純比例型	有料	排出量単純比例型	有料	排出量単純比例型
亀山市	無料	—	有料	一定量無料型	有料	排出量単純比例型	有料	排出量単純比例型
鳥羽市	無料	—	有料	排出量単純比例型	有料	排出量単純比例型	有料	排出量単純比例型
熊野市	無料	—	無料	—	収集無し	—	無料	—
いなべ市	収集無し	—	無料	—	収集無し	—	収集無し	—
志摩市	無料	—	有料	定額制従量制併用型	収集無し	—	有料	定額制従量制併用型
伊賀市	無料	—	有料	排出量単純比例型	有料	排出量単純比例型	有料	排出量単純比例型
木曾岬町	無料	—	収集無し	—	収集無し	—	収集無し	—
東員町	無料	—	無料	—	収集無し	—	収集無し	—
菰野町	無料	—	無料	—	収集無し	—	収集無し	—
朝日町	無料	—	無料	—	収集無し	—	収集無し	—
川越町	無料	—	無料	—	収集無し	—	収集無し	—
多気町	無料	—	無料	—	無料	—	収集無し	—
明和町	無料	—	収集無し	—	有料	その他	収集無し	—
大台町	収集無し	—	収集無し	—	収集無し	—	収集無し	—
玉城町	無料	—	収集無し	—	収集無し	—	収集無し	—
度会町	無料	—	無料	—	有料	排出量単純比例型	一部有料	排出量単純比例型
大紀町	収集無し	—	収集無し	—	収集無し	—	収集無し	—
南伊勢町	無料	—	無料	—	有料	排出量単純比例型	収集無し	—
紀北町	無料	—	無料	—	収集無し	—	有料	排出量単純比例型
御浜町	無料	—	無料	—	収集無し	—	収集無し	—
紀宝町	無料	—	無料	—	収集無し	—	収集無し	—

3 ごみの手数料の状況(5)

市町名	資源ごみ(紙パック)							
	生活系ごみ				事業系ごみ			
	直接搬入ごみ		直接搬入ごみ		直接搬入ごみ		直接搬入ごみ	
手数料	徴収方法	手数料	徴収方法	手数料	徴収方法	手数料	徴収方法	
津市	無料	—	無料	—	収集無し	—	収集無し	—
四日市市	無料	—	一部有料	一定量無料型	収集無し	—	収集無し	—
伊勢市	無料	—	収集無し	—	収集無し	—	収集無し	—
松阪市	無料	—	無料	—	収集無し	—	収集無し	—
桑名市	無料	—	無料	—	収集無し	—	収集無し	—
鈴鹿市	無料	—	有料	一定量無料型	収集無し	—	収集無し	—
名張市	無料	—	無料	—	有料	排出量単純比例型	有料	排出量単純比例型
尾鷲市	無料	—	有料	排出量単純比例型	有料	排出量単純比例型	有料	排出量単純比例型
亀山市	無料	—	有料	一定量無料型	有料	排出量単純比例型	有料	排出量単純比例型
鳥羽市	無料	—	有料	排出量単純比例型	有料	排出量単純比例型	有料	排出量単純比例型
熊野市	無料	—	無料	—	収集無し	—	無料	—
いなべ市	無料	—	無料	—	収集無し	—	収集無し	—
志摩市	無料	—	有料	定額制従量制併用型	収集無し	—	有料	定額制従量制併用型
伊賀市	無料	—	有料	排出量単純比例型	有料	排出量単純比例型	有料	排出量単純比例型
木曽岬町	無料	—	収集無し	—	収集無し	—	収集無し	—
東員町	無料	—	無料	—	収集無し	—	収集無し	—
菰野町	無料	—	無料	—	収集無し	—	収集無し	—
朝日町	無料	—	無料	—	収集無し	—	収集無し	—
川越町	無料	—	無料	—	収集無し	—	収集無し	—
多気町	無料	—	無料	—	無料	—	収集無し	—
明和町	無料	—	収集無し	—	有料	その他	収集無し	—
大台町	収集無し	—	収集無し	—	収集無し	—	収集無し	—
玉城町	無料	—	収集無し	—	収集無し	—	収集無し	—
度会町	無料	—	無料	—	有料	排出量単純比例型	一部有料	排出量単純比例型
大紀町	収集無し	—	収集無し	—	収集無し	—	収集無し	—
南伊勢町	無料	—	無料	—	有料	排出量単純比例型	収集無し	—
紀北町	無料	—	無料	—	収集無し	—	有料	排出量単純比例型
御浜町	無料	—	無料	—	収集無し	—	収集無し	—
紀宝町	無料	—	無料	—	収集無し	—	収集無し	—

3 ごみの手数料の状況(6)

市町名	資源ごみ(紙製容器包装)							
	生活系ごみ				事業系ごみ			
			直接搬入ごみ				直接搬入ごみ	
	手数料	徴収方法	手数料	徴収方法	手数料	徴収方法	手数料	徴収方法
津市	無料	—	無料	—	収集無し	—	収集無し	—
四日市市	無料	—	一部有料	一定量無料型	収集無し	—	収集無し	—
伊勢市	無料	—	収集無し	—	収集無し	—	収集無し	—
松阪市	無料	—	無料	—	収集無し	—	収集無し	—
桑名市	無料	—	無料	—	収集無し	—	収集無し	—
鈴鹿市	無料	—	有料	一定量無料型	収集無し	—	収集無し	—
名張市	無料	—	無料	—	有料	排出量単純比例型	有料	排出量単純比例型
尾鷲市	収集無し	—	収集無し	—	収集無し	—	収集無し	—
亀山市	無料	—	有料	一定量無料型	有料	排出量単純比例型	有料	排出量単純比例型
鳥羽市	無料	—	有料	排出量単純比例型	有料	排出量単純比例型	有料	排出量単純比例型
熊野市	無料	—	無料	—	収集無し	—	無料	—
いなべ市	収集無し	—	無料	—	収集無し	—	収集無し	—
志摩市	無料	—	有料	定額制従量制併用型	収集無し	—	有料	定額制従量制併用型
伊賀市	無料	—	有料	排出量単純比例型	有料	排出量単純比例型	有料	排出量単純比例型
木曽岬町	無料	—	収集無し	—	収集無し	—	収集無し	—
東員町	無料	—	無料	—	収集無し	—	収集無し	—
菰野町	無料	—	無料	—	収集無し	—	収集無し	—
朝日町	無料	—	無料	—	収集無し	—	収集無し	—
川越町	無料	—	無料	—	収集無し	—	収集無し	—
多気町	無料	—	無料	—	無料	—	収集無し	—
明和町	無料	—	収集無し	—	有料	その他	収集無し	—
大台町	収集無し	—	収集無し	—	収集無し	—	収集無し	—
玉城町	無料	—	収集無し	—	収集無し	—	収集無し	—
度会町	無料	—	無料	—	有料	排出量単純比例型	一部有料	排出量単純比例型
大紀町	収集無し	—	収集無し	—	収集無し	—	収集無し	—
南伊勢町	無料	—	無料	—	有料	排出量単純比例型	収集無し	—
紀北町	無料	—	無料	—	収集無し	—	有料	排出量単純比例型
御浜町	無料	—	無料	—	収集無し	—	収集無し	—
紀宝町	無料	—	無料	—	収集無し	—	収集無し	—

3 ごみの手数料の状況(7)

市町名	資源ごみ(金属)							
	生活系ごみ				事業系ごみ			
			直接搬入ごみ				直接搬入ごみ	
手数料	徴収方法	手数料	徴収方法	手数料	徴収方法	手数料	徴収方法	
津市	無料	—	有料	一定量無料型	収集無し	—	収集無し	—
四日市市	無料	—	一部有料	一定量無料型	収集無し	—	収集無し	—
伊勢市	無料	—	有料	排出量単純比例型	有料	排出量単純比例型	有料	排出量単純比例型
松阪市	無料	—	無料	—	収集無し	—	収集無し	—
桑名市	無料	—	無料	—	収集無し	—	収集無し	—
鈴鹿市	無料	—	有料	一定量無料型	収集無し	—	収集無し	—
名張市	無料	—	無料	—	有料	排出量単純比例型	有料	排出量単純比例型
尾鷲市	無料	—	有料	排出量単純比例型	有料	排出量単純比例型	有料	排出量単純比例型
亀山市	無料	—	有料	一定量無料型	有料	排出量単純比例型	有料	排出量単純比例型
鳥羽市	無料	—	有料	排出量単純比例型	有料	排出量単純比例型	有料	排出量単純比例型
熊野市	無料	—	無料	—	収集無し	—	無料	—
いなべ市	無料	—	無料	—	収集無し	—	収集無し	—
志摩市	無料	—	有料	定額制従量制併用型	収集無し	—	収集無し	—
伊賀市	無料	—	有料	排出量単純比例型	有料	排出量単純比例型	有料	排出量単純比例型
木曾岬町	無料	—	収集無し	—	収集無し	—	収集無し	—
東員町	無料	—	無料	—	収集無し	—	収集無し	—
菰野町	無料	—	一部有料	一定量無料型	収集無し	—	収集無し	—
朝日町	無料	—	無料	—	収集無し	—	収集無し	—
川越町	無料	—	無料	—	収集無し	—	収集無し	—
多気町	無料	—	無料	—	有料	排出量単純比例型	有料	排出量単純比例型
明和町	収集無し	—	収集無し	—	有料	その他	収集無し	—
大台町	無料	—	無料	—	有料	排出量単純比例型	有料	排出量単純比例型
玉城町	収集無し	—	収集無し	—	収集無し	—	収集無し	—
度会町	無料	—	無料	—	有料	排出量単純比例型	一部有料	排出量単純比例型
大紀町	無料	—	無料	—	有料	排出量単純比例型	有料	排出量単純比例型
南伊勢町	無料	—	無料	—	有料	排出量単純比例型	収集無し	—
紀北町	無料	—	無料	—	収集無し	—	有料	排出量単純比例型
御浜町	無料	—	無料	—	収集無し	—	収集無し	—
紀宝町	無料	—	無料	—	収集無し	—	収集無し	—

3 ごみの手数料の状況(8)

市町名	資源ごみ(ガラス類)							
	生活系ごみ				事業系ごみ			
			直接搬入ごみ				直接搬入ごみ	
	手数料	徴収方法	手数料	徴収方法	手数料	徴収方法	手数料	徴収方法
津市	無料	—	有料	一定量無料型	収集無し	—	収集無し	—
四日市市	無料	—	一部有料	一定量無料型	収集無し	—	収集無し	—
伊勢市	無料	—	有料	排出量単純比例型	有料	排出量単純比例型	有料	排出量単純比例型
松阪市	無料	—	無料	—	収集無し	—	収集無し	—
桑名市	無料	—	無料	—	収集無し	—	収集無し	—
鈴鹿市	無料	—	有料	一定量無料型	収集無し	—	収集無し	—
名張市	無料	—	無料	—	有料	排出量単純比例型	有料	排出量単純比例型
尾鷲市	無料	—	有料	排出量単純比例型	有料	排出量単純比例型	有料	排出量単純比例型
亀山市	無料	—	有料	一定量無料型	有料	排出量単純比例型	有料	排出量単純比例型
鳥羽市	無料	—	有料	排出量単純比例型	有料	排出量単純比例型	有料	排出量単純比例型
熊野市	無料	—	無料	—	収集無し	—	無料	—
いなべ市	無料	—	無料	—	収集無し	—	収集無し	—
志摩市	無料	—	有料	定額制従量制併用型	収集無し	—	収集無し	—
伊賀市	無料	—	有料	排出量単純比例型	有料	排出量単純比例型	有料	排出量単純比例型
木曽岬町	無料	—	収集無し	—	収集無し	—	収集無し	—
東員町	無料	—	無料	—	収集無し	—	収集無し	—
菰野町	無料	—	一部有料	一定量無料型	収集無し	—	収集無し	—
朝日町	無料	—	無料	—	収集無し	—	収集無し	—
川越町	無料	—	無料	—	収集無し	—	収集無し	—
多気町	無料	—	無料	—	有料	排出量単純比例型	有料	排出量単純比例型
明和町	無料	—	収集無し	—	有料	その他	有料	排出量単純比例型
大台町	無料	—	無料	—	有料	排出量単純比例型	有料	排出量単純比例型
玉城町	無料	—	有料	排出量単純比例型	収集無し	—	有料	排出量単純比例型
度会町	無料	—	無料	—	有料	排出量単純比例型	一部有料	排出量単純比例型
大紀町	無料	—	無料	—	有料	排出量単純比例型	有料	排出量単純比例型
南伊勢町	無料	—	無料	—	有料	排出量単純比例型	収集無し	—
紀北町	無料	—	無料	—	収集無し	—	有料	排出量単純比例型
御浜町	無料	—	無料	—	収集無し	—	収集無し	—
紀宝町	無料	—	無料	—	収集無し	—	収集無し	—

3 ごみの手数料の状況(9)

市町名	資源ごみ(ペットボトル)							
	生活系ごみ				事業系ごみ			
			直接搬入ごみ				直接搬入ごみ	
	手数料	徴収方法	手数料	徴収方法	手数料	徴収方法	手数料	徴収方法
津市	無料	—	有料	一定量無料型	収集無し	—	収集無し	—
四日市市	無料	—	一部有料	一定量無料型	収集無し	—	収集無し	—
伊勢市	無料	—	収集無し	—	収集無し	—	収集無し	—
松阪市	無料	—	無料	—	収集無し	—	収集無し	—
桑名市	無料	—	無料	—	収集無し	—	収集無し	—
鈴鹿市	無料	—	有料	一定量無料型	収集無し	—	収集無し	—
名張市	無料	—	無料	—	有料	排出量単純比例型	有料	排出量単純比例型
尾鷲市	無料	—	有料	排出量単純比例型	有料	排出量単純比例型	有料	排出量単純比例型
亀山市	無料	—	有料	一定量無料型	有料	排出量単純比例型	有料	排出量単純比例型
鳥羽市	無料	—	有料	排出量単純比例型	有料	排出量単純比例型	有料	排出量単純比例型
熊野市	無料	—	無料	—	収集無し	—	無料	—
いなべ市	無料	—	無料	—	収集無し	—	収集無し	—
志摩市	無料	—	有料	定額制従量制併用型	収集無し	—	収集無し	—
伊賀市	無料	—	有料	排出量単純比例型	有料	排出量単純比例型	有料	排出量単純比例型
木曽岬町	無料	—	収集無し	—	収集無し	—	収集無し	—
東員町	無料	—	無料	—	収集無し	—	収集無し	—
菰野町	無料	—	無料	—	収集無し	—	収集無し	—
朝日町	無料	—	無料	—	収集無し	—	収集無し	—
川越町	無料	—	無料	—	収集無し	—	収集無し	—
多気町	無料	—	無料	—	有料	排出量単純比例型	有料	排出量単純比例型
明和町	無料	—	収集無し	—	有料	その他	収集無し	—
大台町	無料	—	無料	—	有料	排出量単純比例型	有料	排出量単純比例型
玉城町	無料	—	収集無し	—	収集無し	—	収集無し	—
度会町	無料	—	無料	—	有料	排出量単純比例型	一部有料	排出量単純比例型
大紀町	無料	—	無料	—	有料	排出量単純比例型	有料	排出量単純比例型
南伊勢町	無料	—	無料	—	収集無し	—	収集無し	—
紀北町	無料	—	無料	—	収集無し	—	有料	排出量単純比例型
御浜町	無料	—	無料	—	収集無し	—	収集無し	—
紀宝町	無料	—	無料	—	収集無し	—	収集無し	—

3 ごみの手数料の状況 (10)

市町名	資源ごみ(白色トレイ)							
	生活系ごみ				事業系ごみ			
			直接搬入ごみ				直接搬入ごみ	
	手数料	徴収方法	手数料	徴収方法	手数料	徴収方法	手数料	徴収方法
津市	無料	—	有料	一定量無料型	収集無し	—	収集無し	—
四日市市	収集無し	—	一部有料	一定量無料型	収集無し	—	収集無し	—
伊勢市	無料	—	収集無し	—	収集無し	—	収集無し	—
松阪市	無料	—	無料	—	収集無し	—	収集無し	—
桑名市	無料	—	有料	定額制従量制併用型	収集無し	—	収集無し	—
鈴鹿市	無料	—	有料	一定量無料型	収集無し	—	収集無し	—
名張市	収集無し	—	無料	—	収集無し	—	有料	排出量単純比例型
尾鷲市	無料	—	有料	排出量単純比例型	有料	排出量単純比例型	有料	排出量単純比例型
亀山市	無料	—	有料	一定量無料型	有料	排出量単純比例型	有料	排出量単純比例型
鳥羽市	無料	—	有料	排出量単純比例型	有料	排出量単純比例型	有料	排出量単純比例型
熊野市	無料	—	無料	—	収集無し	—	無料	—
いなべ市	無料	—	無料	—	収集無し	—	収集無し	—
志摩市	無料	—	有料	定額制従量制併用型	収集無し	—	収集無し	—
伊賀市	無料	—	有料	排出量単純比例型	有料	排出量単純比例型	有料	排出量単純比例型
木曾岬町	無料	—	有料	定額制従量制併用型	収集無し	—	収集無し	—
東員町	有料	排出量単純比例型	有料	定額制従量制併用型	収集無し	—	収集無し	—
菰野町	無料	—	無料	—	収集無し	—	収集無し	—
朝日町	収集無し	—	収集無し	—	収集無し	—	収集無し	—
川越町	収集無し	—	収集無し	—	収集無し	—	収集無し	—
多気町	無料	—	無料	—	無料	—	収集無し	—
明和町	無料	—	収集無し	—	有料	その他	収集無し	—
大台町	無料	—	無料	—	収集無し	—	収集無し	—
玉城町	無料	—	収集無し	—	収集無し	—	収集無し	—
度会町	無料	—	無料	—	有料	排出量単純比例型	一部有料	排出量単純比例型
大紀町	無料	—	無料	—	収集無し	—	収集無し	—
南伊勢町	無料	—	無料	—	収集無し	—	収集無し	—
紀北町	無料	—	無料	—	収集無し	—	有料	排出量単純比例型
御浜町	無料	—	無料	—	収集無し	—	収集無し	—
紀宝町	無料	—	無料	—	収集無し	—	収集無し	—

3 ごみの手数料の状況 (11)

市町名	資源ごみ(容器包装プラスチック) (※白色トレイを除く)							
	生活系ごみ				事業系ごみ			
			直接搬入ごみ				直接搬入ごみ	
	手数料	徴収方法	手数料	徴収方法	手数料	徴収方法	手数料	徴収方法
津市	無料	—	有料	一定量無料型	収集無し	—	収集無し	—
四日市市	収集無し	—	一部有料	一定量無料型	収集無し	—	収集無し	—
伊勢市	無料	—	収集無し	—	収集無し	—	収集無し	—
松阪市	無料	—	無料	—	収集無し	—	収集無し	—
桑名市	有料	排出量単純比例型	有料	定額制従量制併用型	収集無し	—	収集無し	—
鈴鹿市	無料	—	有料	一定量無料型	収集無し	—	収集無し	—
名張市	収集無し	—	収集無し	—	収集無し	—	収集無し	—
尾鷲市	無料	—	有料	排出量単純比例型	有料	排出量単純比例型	有料	排出量単純比例型
亀山市	収集無し	—	収集無し	—	収集無し	—	収集無し	—
鳥羽市	無料	—	有料	排出量単純比例型	有料	排出量単純比例型	有料	排出量単純比例型
熊野市	無料	—	無料	—	収集無し	—	無料	—
いなべ市	無料	—	無料	—	収集無し	—	収集無し	—
志摩市	無料	—	有料	定額制従量制併用型	収集無し	—	収集無し	—
伊賀市	無料	—	有料	排出量単純比例型	収集無し	—	有料	排出量単純比例型
木曾岬町	有料	排出量単純比例型	有料	定額制従量制併用型	収集無し	—	収集無し	—
東員町	有料	排出量単純比例型	有料	定額制従量制併用型	収集無し	—	収集無し	—
菰野町	無料	—	無料	—	収集無し	—	収集無し	—
朝日町	収集無し	—	収集無し	—	収集無し	—	収集無し	—
川越町	収集無し	—	収集無し	—	収集無し	—	収集無し	—
多気町	無料	—	無料	—	無料	—	収集無し	—
明和町	無料	—	収集無し	—	有料	その他	収集無し	—
大台町	無料	—	無料	—	収集無し	—	収集無し	—
玉城町	無料	—	収集無し	—	収集無し	—	収集無し	—
度会町	無料	—	無料	—	有料	排出量単純比例型	一部有料	排出量単純比例型
大紀町	無料	—	無料	—	収集無し	—	収集無し	—
南伊勢町	無料	—	無料	—	収集無し	—	収集無し	—
紀北町	収集無し	—	収集無し	—	収集無し	—	収集無し	—
御浜町	無料	—	無料	—	収集無し	—	収集無し	—
紀宝町	無料	—	無料	—	収集無し	—	収集無し	—

3 ごみの手数料の状況 (12)

市町名	資源ごみ(製品プラスチック)							
	生活系ごみ				事業系ごみ			
			直接搬入ごみ				直接搬入ごみ	
	手数料	徴収方法	手数料	徴収方法	手数料	徴収方法	手数料	徴収方法
津市	無料	—	有料	一定量無料型	収集無し	—	収集無し	—
四日市市	収集無し	—	一部有料	一定量無料型	収集無し	—	収集無し	—
伊勢市	無料	—	収集無し	—	収集無し	—	収集無し	—
松阪市	収集無し	—	収集無し	—	収集無し	—	収集無し	—
桑名市	収集無し	—	有料	定額制従量制併用型	収集無し	—	収集無し	—
鈴鹿市	収集無し	—	有料	一定量無料型	収集無し	—	収集無し	—
名張市	収集無し	—	収集無し	—	収集無し	—	収集無し	—
尾鷲市	収集無し	—	収集無し	—	収集無し	—	収集無し	—
亀山市	収集無し	—	収集無し	—	収集無し	—	収集無し	—
鳥羽市	収集無し	—	有料	排出量単純比例型	収集無し	—	収集無し	—
熊野市	収集無し	—	収集無し	—	収集無し	—	無料	—
いなべ市	収集無し	—	収集無し	—	収集無し	—	収集無し	—
志摩市	収集無し	—	有料	定額制従量制併用型	収集無し	—	収集無し	—
伊賀市	収集無し	—	収集無し	—	収集無し	—	有料	排出量単純比例型
木曽岬町	有料	排出量単純比例型	有料	定額制従量制併用型	収集無し	—	収集無し	—
東員町	収集無し	—	収集無し	—	収集無し	—	収集無し	—
菰野町	無料	—	無料	—	収集無し	—	収集無し	—
朝日町	収集無し	—	収集無し	—	収集無し	—	収集無し	—
川越町	収集無し	—	収集無し	—	収集無し	—	収集無し	—
多気町	収集無し	—	収集無し	—	収集無し	—	収集無し	—
明和町	無料	—	収集無し	—	有料	その他	収集無し	—
大台町	収集無し	—	収集無し	—	収集無し	—	収集無し	—
玉城町	無料	—	収集無し	—	収集無し	—	収集無し	—
度会町	無料	—	無料	—	有料	排出量単純比例型	一部有料	排出量単純比例型
大紀町	収集無し	—	収集無し	—	収集無し	—	収集無し	—
南伊勢町	無料	—	無料	—	収集無し	—	収集無し	—
紀北町	収集無し	—	収集無し	—	収集無し	—	収集無し	—
御浜町	無料	—	無料	—	収集無し	—	収集無し	—
紀宝町	収集無し	—	収集無し	—	収集無し	—	収集無し	—

3 ごみの手数料の状況 (13)

市町名	資源ごみ(その他プラスチック類)							
	生活系ごみ				事業系ごみ			
			直接搬入ごみ				直接搬入ごみ	
	手数料	徴収方法	手数料	徴収方法	手数料	徴収方法	手数料	徴収方法
津市	収集無し	—	収集無し	—	収集無し	—	収集無し	—
四日市市	収集無し	—	一部有料	一定量無料型	収集無し	—	収集無し	—
伊勢市	無料	—	収集無し	—	収集無し	—	収集無し	—
松阪市	収集無し	—	収集無し	—	収集無し	—	収集無し	—
桑名市	収集無し	—	有料	定額制従量制併用型	収集無し	—	収集無し	—
鈴鹿市	収集無し	—	有料	一定量無料型	収集無し	—	収集無し	—
名張市	収集無し	—	収集無し	—	収集無し	—	収集無し	—
尾鷲市	収集無し	—	収集無し	—	収集無し	—	収集無し	—
亀山市	収集無し	—	収集無し	—	収集無し	—	収集無し	—
鳥羽市	無料	—	有料	排出量単純比例型	有料	排出量単純比例型	有料	排出量単純比例型
熊野市	無料	—	無料	—	収集無し	—	無料	—
いなべ市	収集無し	—	収集無し	—	収集無し	—	収集無し	—
志摩市	収集無し	—	有料	定額制従量制併用型	収集無し	—	収集無し	—
伊賀市	収集無し	—	収集無し	—	収集無し	—	有料	排出量単純比例型
木曾岬町	収集無し	—	収集無し	—	収集無し	—	収集無し	—
東員町	収集無し	—	収集無し	—	収集無し	—	収集無し	—
菰野町	収集無し	—	収集無し	—	収集無し	—	収集無し	—
朝日町	収集無し	—	収集無し	—	収集無し	—	収集無し	—
川越町	収集無し	—	収集無し	—	収集無し	—	収集無し	—
多気町	収集無し	—	収集無し	—	収集無し	—	収集無し	—
明和町	無料	—	収集無し	—	有料	その他	収集無し	—
大台町	収集無し	—	収集無し	—	収集無し	—	収集無し	—
玉城町	無料	—	収集無し	—	収集無し	—	収集無し	—
度会町	収集無し	—	収集無し	—	収集無し	—	収集無し	—
大紀町	収集無し	—	収集無し	—	収集無し	—	収集無し	—
南伊勢町	無料	—	無料	—	収集無し	—	収集無し	—
紀北町	収集無し	—	収集無し	—	収集無し	—	収集無し	—
御浜町	収集無し	—	収集無し	—	収集無し	—	収集無し	—
紀宝町	収集無し	—	収集無し	—	収集無し	—	収集無し	—

3 ごみの手数料の状況 (14)

市町名	資源ごみ(布類)							
	生活系ごみ				事業系ごみ			
			直接搬入ごみ				直接搬入ごみ	
	手数料	徴収方法	手数料	徴収方法	手数料	徴収方法	手数料	徴収方法
津市	無料	—	無料	—	収集無し	—	収集無し	—
四日市市	無料	—	一部有料	一定量無料型	収集無し	—	収集無し	—
伊勢市	無料	—	収集無し	—	収集無し	—	収集無し	—
松阪市	無料	—	無料	—	収集無し	—	収集無し	—
桑名市	無料	—	無料	—	収集無し	—	収集無し	—
鈴鹿市	無料	—	有料	一定量無料型	収集無し	—	収集無し	—
名張市	無料	—	無料	—	有料	排出量単純比例型	有料	排出量単純比例型
尾鷲市	無料	—	有料	排出量単純比例型	有料	排出量単純比例型	有料	排出量単純比例型
亀山市	無料	—	有料	一定量無料型	有料	排出量単純比例型	有料	排出量単純比例型
鳥羽市	収集無し	—	収集無し	—	収集無し	—	収集無し	—
熊野市	無料	—	無料	—	収集無し	—	無料	—
いなべ市	収集無し	—	無料	—	収集無し	—	収集無し	—
志摩市	無料	—	有料	定額制従量制併用型	収集無し	—	有料	定額制従量制併用型
伊賀市	無料	—	有料	排出量単純比例型	有料	排出量単純比例型	有料	排出量単純比例型
木曾岬町	無料	—	収集無し	—	収集無し	—	収集無し	—
東員町	無料	—	無料	—	収集無し	—	収集無し	—
菰野町	無料	—	無料	—	収集無し	—	収集無し	—
朝日町	無料	—	無料	—	収集無し	—	収集無し	—
川越町	無料	—	無料	—	収集無し	—	収集無し	—
多気町	無料	—	無料	—	収集無し	—	収集無し	—
明和町	無料	—	収集無し	—	収集無し	—	収集無し	—
大台町	収集無し	—	収集無し	—	収集無し	—	収集無し	—
玉城町	無料	—	収集無し	—	収集無し	—	収集無し	—
度会町	無料	—	無料	—	収集無し	—	一部有料	排出量単純比例型
大紀町	収集無し	—	収集無し	—	収集無し	—	収集無し	—
南伊勢町	無料	—	無料	—	収集無し	—	収集無し	—
紀北町	無料	—	無料	—	収集無し	—	有料	排出量単純比例型
御浜町	無料	—	無料	—	収集無し	—	収集無し	—
紀宝町	無料	—	無料	—	収集無し	—	収集無し	—

3 ごみの手数料の状況 (15)

市町名	資源ごみ(生ごみ)							
	生活系ごみ				事業系ごみ			
			直接搬入ごみ				直接搬入ごみ	
	手数料	徴収方法	手数料	徴収方法	手数料	徴収方法	手数料	徴収方法
津市	収集無し	—	有料	一定量無料型	収集無し	—	収集無し	—
四日市市	収集無し	—	一部有料	一定量無料型	収集無し	—	収集無し	—
伊勢市	収集無し	—	収集無し	—	収集無し	—	収集無し	—
松阪市	収集無し	—	収集無し	—	収集無し	—	収集無し	—
桑名市	収集無し	—	収集無し	—	有料	その他	収集無し	—
鈴鹿市	収集無し	—	収集無し	—	収集無し	—	収集無し	—
名張市	収集無し	—	収集無し	—	収集無し	—	収集無し	—
尾鷲市	収集無し	—	収集無し	—	収集無し	—	収集無し	—
亀山市	収集無し	—	有料	一定量無料型	有料	排出量単純比例型	有料	排出量単純比例型
鳥羽市	収集無し	—	収集無し	—	収集無し	—	収集無し	—
熊野市	収集無し	—	無料	—	収集無し	—	有料	排出量単純比例型
いなべ市	収集無し	—	収集無し	—	収集無し	—	収集無し	—
志摩市	収集無し	—	有料	定額制従量制併用型	収集無し	—	有料	定額制従量制併用型
伊賀市	収集無し	—	収集無し	—	収集無し	—	収集無し	—
木曾岬町	収集無し	—	収集無し	—	収集無し	—	収集無し	—
東員町	収集無し	—	収集無し	—	収集無し	—	収集無し	—
菰野町	収集無し	—	収集無し	—	収集無し	—	収集無し	—
朝日町	収集無し	—	収集無し	—	収集無し	—	収集無し	—
川越町	収集無し	—	収集無し	—	収集無し	—	収集無し	—
多気町	収集無し	—	無料	—	収集無し	—	収集無し	—
明和町	収集無し	—	収集無し	—	有料	その他	収集無し	—
大台町	収集無し	—	収集無し	—	収集無し	—	収集無し	—
玉城町	収集無し	—	収集無し	—	収集無し	—	収集無し	—
度会町	収集無し	—	無料	—	収集無し	—	収集無し	—
大紀町	収集無し	—	収集無し	—	収集無し	—	収集無し	—
南伊勢町	収集無し	—	収集無し	—	収集無し	—	収集無し	—
紀北町	収集無し	—	収集無し	—	収集無し	—	収集無し	—
御浜町	収集無し	—	収集無し	—	収集無し	—	収集無し	—
紀宝町	無料	—	収集無し	—	収集無し	—	収集無し	—

3 ごみの手数料の状況 (16)

市町名	資源ごみ(廃食用油)							
	生活系ごみ				事業系ごみ			
	直接搬入ごみ		直接搬入ごみ		直接搬入ごみ		直接搬入ごみ	
手数料	徴収方法	手数料	徴収方法	手数料	徴収方法	手数料	徴収方法	
津市	収集無し	—	収集無し	—	収集無し	—	収集無し	—
四日市市	収集無し	—	一部有料	一定量無料型	収集無し	—	収集無し	—
伊勢市	無料	—	収集無し	—	無料	—	収集無し	—
松阪市	収集無し	—	収集無し	—	収集無し	—	収集無し	—
桑名市	収集無し	—	収集無し	—	収集無し	—	収集無し	—
鈴鹿市	収集無し	—	収集無し	—	収集無し	—	収集無し	—
名張市	無料	—	無料	—	有料	排出量単純比例型	有料	排出量単純比例型
尾鷲市	収集無し	—	収集無し	—	収集無し	—	収集無し	—
亀山市	収集無し	—	収集無し	—	収集無し	—	収集無し	—
鳥羽市	収集無し	—	収集無し	—	収集無し	—	収集無し	—
熊野市	無料	—	無料	—	収集無し	—	収集無し	—
いなべ市	無料	—	収集無し	—	収集無し	—	収集無し	—
志摩市	収集無し	—	収集無し	—	収集無し	—	収集無し	—
伊賀市	無料	—	有料	排出量単純比例型	有料	排出量単純比例型	有料	排出量単純比例型
木曾岬町	無料	—	収集無し	—	収集無し	—	収集無し	—
東員町	無料	—	無料	—	収集無し	—	収集無し	—
菰野町	収集無し	—	収集無し	—	収集無し	—	収集無し	—
朝日町	無料	—	有料	その他	収集無し	—	収集無し	—
川越町	無料	—	有料	その他	収集無し	—	収集無し	—
多気町	無料	—	無料	—	収集無し	—	収集無し	—
明和町	収集無し	—	収集無し	—	収集無し	—	収集無し	—
大台町	収集無し	—	収集無し	—	収集無し	—	収集無し	—
玉城町	収集無し	—	収集無し	—	収集無し	—	収集無し	—
度会町	収集無し	—	無料	—	収集無し	—	収集無し	—
大紀町	収集無し	—	収集無し	—	収集無し	—	収集無し	—
南伊勢町	収集無し	—	収集無し	—	収集無し	—	収集無し	—
紀北町	無料	—	無料	—	収集無し	—	有料	排出量単純比例型
御浜町	収集無し	—	収集無し	—	収集無し	—	収集無し	—
紀宝町	収集無し	—	収集無し	—	収集無し	—	収集無し	—

3 ごみの手数料の状況 (17)

市町名	資源ごみ(剪定枝)							
	生活系ごみ				事業系ごみ			
			直接搬入ごみ				直接搬入ごみ	
	手数料	徴収方法	手数料	徴収方法	手数料	徴収方法	手数料	徴収方法
津市	収集無し	—	収集無し	—	収集無し	—	収集無し	—
四日市市	収集無し	—	一部有料	一定量無料型	収集無し	—	収集無し	—
伊勢市	収集無し	—	収集無し	—	収集無し	—	収集無し	—
松阪市	収集無し	—	収集無し	—	収集無し	—	収集無し	—
桑名市	収集無し	—	収集無し	—	収集無し	—	収集無し	—
鈴鹿市	収集無し	—	収集無し	—	収集無し	—	収集無し	—
名張市	収集無し	—	収集無し	—	収集無し	—	収集無し	—
尾鷲市	収集無し	—	収集無し	—	収集無し	—	収集無し	—
亀山市	収集無し	—	有料	一定量無料型	有料	排出量単純比例型	有料	排出量単純比例型
鳥羽市	収集無し	—	収集無し	—	収集無し	—	収集無し	—
熊野市	収集無し	—	無料	—	収集無し	—	有料	排出量単純比例型
いなべ市	収集無し	—	無料	—	収集無し	—	収集無し	—
志摩市	収集無し	—	有料	定額制従量制併用型	収集無し	—	収集無し	—
伊賀市	収集無し	—	収集無し	—	収集無し	—	収集無し	—
木曾岬町	収集無し	—	収集無し	—	収集無し	—	収集無し	—
東員町	収集無し	—	収集無し	—	収集無し	—	収集無し	—
菰野町	無料	—	一部有料	一定量無料型	収集無し	—	収集無し	—
朝日町	収集無し	—	無料	—	収集無し	—	収集無し	—
川越町	収集無し	—	収集無し	—	収集無し	—	収集無し	—
多気町	収集無し	—	無料	—	収集無し	—	収集無し	—
明和町	収集無し	—	収集無し	—	有料	その他	収集無し	—
大台町	収集無し	—	収集無し	—	収集無し	—	収集無し	—
玉城町	収集無し	—	収集無し	—	収集無し	—	収集無し	—
度会町	収集無し	—	無料	—	収集無し	—	収集無し	—
大紀町	収集無し	—	収集無し	—	収集無し	—	収集無し	—
南伊勢町	収集無し	—	収集無し	—	収集無し	—	収集無し	—
紀北町	収集無し	—	収集無し	—	収集無し	—	収集無し	—
御浜町	無料	—	無料	—	収集無し	—	収集無し	—
紀宝町	無料	—	無料	—	収集無し	—	収集無し	—

3 ごみの手数料の状況 (18)

市町名	資源ごみ(小型家電)							
	生活系ごみ				事業系ごみ			
			直接搬入ごみ				直接搬入ごみ	
	手数料	徴収方法	手数料	徴収方法	手数料	徴収方法	手数料	徴収方法
津市	収集無し	—	無料	—	収集無し	—	収集無し	—
四日市市	無料	—	一部有料	一定量無料型	収集無し	—	収集無し	—
伊勢市	収集無し	—	収集無し	—	収集無し	—	収集無し	—
松阪市	無料	—	無料	—	収集無し	—	収集無し	—
桑名市	無料	—	無料	—	収集無し	—	収集無し	—
鈴鹿市	収集無し	—	収集無し	—	収集無し	—	収集無し	—
名張市	無料	—	無料	—	収集無し	—	収集無し	—
尾鷲市	無料	—	有料	排出量単純比例型	有料	排出量単純比例型	有料	排出量単純比例型
亀山市	無料	—	有料	一定量無料型	有料	排出量単純比例型	有料	排出量単純比例型
鳥羽市	無料	—	収集無し	—	収集無し	—	収集無し	—
熊野市	無料	—	無料	—	収集無し	—	収集無し	—
いなべ市	収集無し	—	無料	—	収集無し	—	収集無し	—
志摩市	収集無し	—	有料	定額制従量制併用型	収集無し	—	収集無し	—
伊賀市	無料	—	有料	排出量単純比例型	有料	排出量単純比例型	有料	排出量単純比例型
木曾岬町	無料	—	収集無し	—	収集無し	—	収集無し	—
東員町	無料	—	無料	—	収集無し	—	収集無し	—
菰野町	無料	—	一部有料	一定量無料型	収集無し	—	収集無し	—
朝日町	無料	—	無料	—	収集無し	—	収集無し	—
川越町	無料	—	無料	—	収集無し	—	収集無し	—
多気町	収集無し	—	収集無し	—	収集無し	—	収集無し	—
明和町	収集無し	—	収集無し	—	収集無し	—	収集無し	—
大台町	収集無し	—	収集無し	—	収集無し	—	収集無し	—
玉城町	無料	—	有料	排出量単純比例型	収集無し	—	収集無し	—
度会町	収集無し	—	収集無し	—	収集無し	—	一部有料	排出量単純比例型
大紀町	収集無し	—	収集無し	—	収集無し	—	収集無し	—
南伊勢町	収集無し	—	収集無し	—	収集無し	—	収集無し	—
紀北町	無料	—	無料	—	収集無し	—	収集無し	—
御浜町	無料	—	無料	—	収集無し	—	収集無し	—
紀宝町	収集無し	—	収集無し	—	収集無し	—	収集無し	—

3 ごみの手数料の状況 (19)

市町名	資源ごみ(その他)							
	生活系ごみ				事業系ごみ			
			直接搬入ごみ				直接搬入ごみ	
	手数料	徴収方法	手数料	徴収方法	手数料	徴収方法	手数料	徴収方法
津市	収集無し	—	収集無し	—	収集無し	—	収集無し	—
四日市市	無料	—	一部有料	一定量無料型	収集無し	—	収集無し	—
伊勢市	無料	—	有料	排出量単純比例型	有料	排出量単純比例型	収集無し	—
松阪市	収集無し	—	収集無し	—	収集無し	—	収集無し	—
桑名市	無料	—	無料	—	収集無し	—	収集無し	—
鈴鹿市	収集無し	—	収集無し	—	収集無し	—	収集無し	—
名張市	無料	—	無料	—	有料	排出量単純比例型	有料	排出量単純比例型
尾鷲市	無料	—	有料	排出量単純比例型	有料	排出量単純比例型	有料	排出量単純比例型
亀山市	収集無し	—	有料	一定量無料型	収集無し	—	有料	排出量単純比例型
鳥羽市	収集無し	—	収集無し	—	収集無し	—	収集無し	—
熊野市	収集無し	—	収集無し	—	収集無し	—	収集無し	—
いなべ市	収集無し	—	収集無し	—	収集無し	—	収集無し	—
志摩市	無料	—	有料	定額制従量制併用型	収集無し	—	収集無し	—
伊賀市	無料	—	収集無し	—	収集無し	—	収集無し	—
木曾岬町	収集無し	—	収集無し	—	収集無し	—	収集無し	—
東員町	収集無し	—	収集無し	—	収集無し	—	収集無し	—
菰野町	無料	—	無料	—	収集無し	—	収集無し	—
朝日町	収集無し	—	収集無し	—	収集無し	—	収集無し	—
川越町	収集無し	—	収集無し	—	収集無し	—	収集無し	—
多気町	収集無し	—	収集無し	—	収集無し	—	収集無し	—
明和町	無料	—	有料	排出量単純比例型	有料	排出量単純比例型	有料	排出量単純比例型
大台町	収集無し	—	収集無し	—	収集無し	—	収集無し	—
玉城町	無料	—	有料	排出量単純比例型	有料	排出量単純比例型	有料	排出量単純比例型
度会町	無料	—	無料	—	収集無し	—	一部有料	排出量単純比例型
大紀町	収集無し	—	収集無し	—	収集無し	—	収集無し	—
南伊勢町	収集無し	—	収集無し	—	収集無し	—	収集無し	—
紀北町	無料	—	無料	—	収集無し	—	有料	排出量単純比例型
御浜町	収集無し	—	収集無し	—	収集無し	—	収集無し	—
紀宝町	無料	—	無料	—	収集無し	—	収集無し	—

3 ごみの手数料の状況 (20)

市町名	そ の 他							
	生活系ごみ				事業系ごみ			
	手数料	徴収方法	直接搬入ごみ		手数料	徴収方法	直接搬入ごみ	
手数料			徴収方法	手数料			徴収方法	
津市	無料	—	有料	一定量無料型	収集無し	—	収集無し	—
四日市市	無料	—	一部有料	一定量無料型	有料	定額制従量制併用型	有料	定額制従量制併用型
伊勢市	無料	—	有料	排出量単純比例型	有料	排出量単純比例型	有料	排出量単純比例型
松阪市	無料	—	一部有料	一定量無料型	収集無し	—	収集無し	—
桑名市	無料	—	無料	—	収集無し	—	収集無し	—
鈴鹿市	無料	—	有料	一定量無料型	収集無し	—	収集無し	—
名張市	無料	—	無料	—	収集無し	—	収集無し	—
尾鷲市	無料	—	有料	排出量単純比例型	有料	排出量単純比例型	有料	排出量単純比例型
亀山市	無料	—	有料	一定量無料型	有料	排出量単純比例型	有料	排出量単純比例型
鳥羽市	収集無し	—	有料	排出量単純比例型	収集無し	—	有料	排出量単純比例型
熊野市	無料	—	無料	—	収集無し	—	収集無し	—
いなべ市	収集無し	—	収集無し	—	収集無し	—	収集無し	—
志摩市	無料	—	収集無し	—	収集無し	—	収集無し	—
伊賀市	無料	—	収集無し	—	収集無し	—	収集無し	—
木曾岬町	無料	—	収集無し	—	収集無し	—	収集無し	—
東員町	無料	—	無料	—	収集無し	—	収集無し	—
菰野町	収集無し	—	収集無し	—	収集無し	—	収集無し	—
朝日町	収集無し	—	収集無し	—	収集無し	—	収集無し	—
川越町	収集無し	—	収集無し	—	収集無し	—	収集無し	—
多気町	収集無し	—	有料	排出量単純比例型	収集無し	—	収集無し	—
明和町	収集無し	—	収集無し	—	収集無し	—	収集無し	—
大台町	無料	—	無料	—	有料	排出量単純比例型	有料	排出量単純比例型
玉城町	収集無し	—	収集無し	—	収集無し	—	収集無し	—
度会町	無料	—	無料	—	収集無し	—	一部有料	排出量単純比例型
大紀町	無料	—	無料	—	有料	排出量単純比例型	有料	排出量単純比例型
南伊勢町	収集無し	—	収集無し	—	収集無し	—	収集無し	—
紀北町	収集無し	—	収集無し	—	収集無し	—	収集無し	—
御浜町	収集無し	—	収集無し	—	収集無し	—	収集無し	—
紀宝町	収集無し	—	収集無し	—	収集無し	—	収集無し	—

3 ごみの手数料の状況 (21)

市町名	粗 大 ご み							
	生活系ごみ				事業系ごみ			
			直接搬入ごみ				直接搬入ごみ	
	手数料	徴収方法	手数料	徴収方法	手数料	徴収方法	手数料	徴収方法
津 市	収集無し	—	収集無し	—	収集無し	—	収集無し	—
四日市市	一部有料	その他	一部有料	一定量無料型	収集無し	—	収集無し	—
伊勢市	無料	—	有料	排出量単純比例型	有料	排出量単純比例型	有料	排出量単純比例型
松阪市	収集無し	—	収集無し	—	収集無し	—	収集無し	—
桑名市	有料	排出量単純比例型	有料	定額制従量制併用型	収集無し	—	有料	定額制従量制併用型
鈴鹿市	有料	排出量単純比例型	有料	一定量無料型	収集無し	—	収集無し	—
名張市	有料	排出量単純比例型	有料	排出量単純比例型	有料	排出量単純比例型	有料	排出量単純比例型
尾鷲市	無料	—	有料	排出量単純比例型	有料	排出量単純比例型	有料	排出量単純比例型
亀山市	無料	—	有料	一定量無料型	有料	排出量単純比例型	有料	排出量単純比例型
鳥羽市	収集無し	—	有料	排出量単純比例型	収集無し	—	有料	排出量単純比例型
熊野市	有料	排出量単純比例型	有料	排出量単純比例型	収集無し	—	収集無し	—
いなべ市	収集無し	—	無料	—	収集無し	—	収集無し	—
志摩市	収集無し	—	有料	定額制従量制併用型	収集無し	—	収集無し	—
伊賀市	有料	その他	有料	排出量単純比例型	収集無し	—	収集無し	—
木曾岬町	有料	排出量単純比例型	有料	定額制従量制併用型	有料	定額制従量制併用型	有料	定額制従量制併用型
東員町	無料	—	有料	定額制従量制併用型	有料	定額制従量制併用型	有料	定額制従量制併用型
菰野町	収集無し	—	収集無し	—	収集無し	—	収集無し	—
朝日町	無料	—	有料	その他	収集無し	—	収集無し	—
川越町	無料	—	有料	その他	収集無し	—	収集無し	—
多気町	収集無し	—	有料	排出量単純比例型	収集無し	—	有料	排出量単純比例型
明和町	有料	その他	有料	排出量単純比例型	有料	その他	有料	排出量単純比例型
大台町	収集無し	—	有料	排出量単純比例型	収集無し	—	収集無し	—
玉城町	有料	その他	有料	排出量単純比例型	有料	排出量単純比例型	有料	排出量単純比例型
度会町	収集無し	—	有料	定額制従量制併用型	収集無し	—	一部有料	排出量単純比例型
大紀町	収集無し	—	有料	排出量単純比例型	収集無し	—	収集無し	—
南伊勢町	有料	排出量多段階比例型	有料	排出量多段階比例型	収集無し	—	収集無し	—
紀北町	収集無し	—	収集無し	—	収集無し	—	収集無し	—
御浜町	一部有料	排出量多段階比例型	一部有料	その他	収集無し	—	収集無し	—
紀宝町	無料	—	無料	—	収集無し	—	収集無し	—

4 ごみの分別の状況

市町名	不燃ごみ、資源ごみ、その他ごみ、粗大ごみ等
	種類
津市	燃やせるごみ(可燃)、容器包装プラスチック、金属・燃やせないごみ(不燃)、その他プラスチック、危険ごみ(スプレー缶・卓上カセットボンベ、使い捨てライター、電子ライター、蛍光灯、乾電池、充電式電池、水銀式体温計)、新聞、雑誌・雑紙、ダンボール、飲料用紙パック、衣類・布類、ペットボトル、びん
四日市市	可燃ごみ、破砕ごみ、紙類、布・衣類、びん、飲料缶、金属類、乾電池・水銀体温計、蛍光灯、スプレー缶・ライター、ペットボトル、小型家電、粗大ごみ(戸別有料収集、草・木、泥)
伊勢市	燃やせるごみ、紙類(新聞・折込チラシ、段ボール、飲料用紙パック、雑誌・雑紙類)、布類(衣類、布類)、ペットボトル、プラスチック類(プラスチック容器、ラップ類、カップ類、ボトル類、ポリ袋、発砲スチロール、文房具等、収納用品等、屋外用品、風呂・洗面用具、台所用品)、缶・金属類(小型家電、缶類、危険物、その他)、資源びん(無色のびん、茶色のびん、その他の色のびん)、ガラス・くずびん類、陶磁器類、乾電池、蛍光灯・体温計(水銀式)、てんぷら油、粗大ごみ、ガレキ類
松阪市	燃やせるごみ、燃やせないごみ(小型の金属類、ガラス・陶磁器類、家電製品(充電式でないもの)、刃物類、自転車)、プラスチック容器・袋、ペットボトル、飲食用アルミ缶、白色トレイ、新聞紙、雑誌・雑紙、ダンボール、牛乳パック、古着類、充電式小型家電、空ビン、蛍光灯、乾電池、スプレー缶、カセットボンベ、ライター
桑名市	紙類(新聞・チラシ、段ボール、雑がみ、飲料用紙パック)、布類、ビン類(透明ビン、茶色ビン、その他ビン)、缶類(アルミ缶、スチール缶)、ペットボトル(無色透明ペットボトル、色付きペットボトル)、スプレー缶・カセットボンベ、可燃ごみ、プラスチック製容器包装、不燃ごみ(ライター、小型家電、金属製品、刃物類、陶磁器等)、有害ごみ(乾電池・水銀温度計、蛍光灯)、粗大ごみ
鈴鹿市	新聞紙、雑誌・雑紙、段ボール、紙パック、あきかん、あきびん(無色透明、茶色、その他の色のびん)、ペットボトル、衣類、プラスチックごみ(プラスチック製容器包装)、もやせるごみ、有害ごみ(乾電池、蛍光灯・鏡・水銀体温計)、もやせないごみ(CD・DVD、金属製品、電球、刃物類)、粗大ごみ
名張市	燃やせるごみ、燃やさないごみ、小型家電、びん類(透明びん、茶色びん、その他びん)、缶類、ペットボトル、乾電池類、スプレー缶、ライター、体温計・温度計(水銀式)、蛍光灯・電球類、廃食油、金属類、紙類(新聞紙、段ボール、紙パック、紙袋、雑誌・ざつ紙、紙類、はがき)、繊維類(古着・古布)、粗大ごみ
尾鷲市	燃やせるごみ(可燃ごみ)、カン類(飲料缶、空き缶、その他金属類)、ビン類(茶色ビン、無色ビン、その他の色のビン、ガラス・陶磁器類)、紙類(新聞、段ボール、その他紙)、その他(複合製品、繊維類、発砲スチロール類、ライター、スプレー缶など)、資源プラスチック類、ペットボトル、白色トレイ、紙パック、廃蛍光灯・乾電池、水銀体温計、環境美化活動に伴うごみ
亀山市	一般ごみ、不燃系資源ごみ(飲料用缶、リターナブルびん、無色透明びん、茶色びん、その他色びん)、可燃系資源ごみ(新聞・チラシ、ダンボール、雑誌・本・パンフレット、綿の白シャツ・綿シャツ・毛布、雑がみ、飲料用紙パック)、ペットボトル、ペットボトルのふた、食品用白色トレイ、破砕粗大ごみ(家電製品、金属類、家具類、軽車両、陶磁器類、飲料用缶以外の缶類、枕・ぬいぐるみ等、長尺物、鏡)、有害ごみ(蛍光灯、水銀体温計・水銀血圧計・水銀温度計、小型充電式電池以外の電池類)、危険ごみ(ガス缶・スプレー缶、ライター、小型充電式電池・小型充電式電池を取り外すことが困難な充電式家電)
鳥羽市	可燃ごみ、不燃ごみ(金属製品、刃物、ライター等)、雑がみ、紙類(新聞紙、チラシ、雑誌・本類、段ボール、飲料用紙パック)、その他プラスチック製容器包装、白色トレイ・発砲スチロール、ペットボトル、缶(アルミ缶・スチール缶)、びん(無色びん、茶色びん、その他の色びん)、小型家電、乾電池、蛍光灯、スプレー缶、カセットボンベ、ガラス・陶磁器類、粗大ごみ
熊野市	燃やせるごみ、陶器・ガラス製品類(埋めてもいいごみ)、金属ごみ(小型家電、埋められないごみ)、有害・危険ごみ(電池、カセットガスボンベ、スプレー缶、蛍光灯・電球、使い捨てライター、水銀式体温計)、紙類(新聞紙、ダンボール、牛乳パック、雑誌・チラシ・雑紙)、布類、缶類、びん類、ペットボトル、トレー類、資源プラスチック類、廃食用油、粗大ごみ
いなべ市	もえるごみ、もえないごみ(金物類、ガラス・陶磁器類)、プラスチック製容器包装ごみ、缶(アルミ缶、スチール缶)、ビン(無色透明びん、茶色びん、その他びん)、ペットボトル、紙パック、天ぷら油、乾電池、蛍光灯・電球、古紙類(新聞・チラシ、雑誌・雑紙、厚紙、段ボール)、古布類、粗大ごみ
志摩市	プラスチック製容器包装、白色トレイ・発砲スチロール、ペットボトル、缶、びん(無色透明びん、色付きびん)、紙類(新聞紙・折込チラシ、段ボール、飲料用紙パック、本・雑誌、その他の紙(雑がみ))、衣類・布類、乾電池・蛍光灯、不燃ごみ(もやせないごみ、ガラス・陶磁器類)、可燃ごみ、粗大ごみ
伊賀市	可燃ごみ、硬プラ・革製品類、容器包装プラスチック、びん類、金属類、ペットボトル、アルミ缶、埋立ごみ(危険物、テープ類、ガラス・せともの・乾電池類、その他)、廃食用油、紙類(新聞・雑誌、ダンボール、紙パック、その他紙)、布類、粗大ごみ
木曾岬町	資源ごみ(小型家電品、紙類(新聞紙、新聞チラシ、雑誌・雑紙、飲料用紙パック、段ボール・菓子箱)、布類、ペットボトル類、びん類(透明びん、茶色びん、その他のびん)、缶類、トレイ、廃食油、台所用品、家庭用農具・大工道具、スプレー缶)、可燃ごみ、不燃ごみ(ガラス製品、金属製品、陶磁器類等)、粗大ごみ、容器包装プラスチック、有害ごみ(乾電池、蛍光灯、体温計・温度計)
東員町	可燃ごみ、不燃ごみ(ガラス食器、金物等)、容器包装プラスチック、資源ごみ(古紙類(新聞紙、チラシ、本・雑誌、飲料用紙パック、段ボール)、古布類、ペットボトル類、びん類(透明びん、茶色びん、その他のびん)、缶類、廃食油、羽毛布団、スプレー缶)、小型家電、粗大ごみ、有害ごみ(乾電池、蛍光灯・体温計等)、土砂・瓦礫類
菰野町	可燃物、剪定木、草、金物、小型電化製品、ガラス・陶磁器くず、ダンボール、新聞・チラシ、雑誌・パンフレット、衣類・布類、紙製容器包装品、プラスチック製容器包装品、製品プラスチック、空きビン(無色ビン、茶色ビン、その他の色ビン)、空き缶、スプレー缶、ペットボトル、乾電池、蛍光灯
朝日町	一般ごみ、埋立ごみ(プラスチック・ビニール、ガラス、陶磁器類、蛍光灯、ライター等)、再生ごみ(新聞・チラシ、雑誌類、びん類、かん類、ペットボトル、布類、金物類、牛乳パック、ダンボール、スプレー缶類)、粗大ごみ、廃食用油、有害ごみ(乾電池、ボタン電池、充電式電池・リチウムイオン電池、水銀体温計)、廃家電品・小型家電
川越町	一般ごみ、埋立ごみ(プラスチック・ビニール、ガラス、陶磁器類、蛍光灯、ライター等)、再生ごみ(新聞・チラシ、雑誌類、びん類、かん類、ペットボトル、布類、金物類、牛乳パック、ダンボール、スプレー缶類)、粗大ごみ、廃食用油、有害ごみ(乾電池、ボタン電池、充電式電池・リチウムイオン電池、水銀体温計)、廃家電品・小型家電
多気町	可燃ごみ、不燃類(金属類、小型家電、ガラス、陶器類、電球等)、有害ごみ(乾電池、ボタン電池、携帯電話、水銀式体温計、スプレー缶、カセットボンベ、ライター、蛍光灯等)、缶類(アルミ缶、スチール缶)、びん類(無色びん、茶色びん、緑色・青色・黒色びん)、紙・布類(紙パック、段ボール、新聞、チラシ、雑誌、その他の紙、布類)、プラスチック類(ペットボトル、発砲スチロール、その他のプラスチック)、粗大ごみ、埋立物・剪定枝等
明和町	もやせるごみ、缶・金属類、乾電池、廃蛍光灯、飲食用ビン(透明ビン、茶ビン、その他ビン)、ガラス類、陶磁器類、その他プラスチック製容器包装類、布類、紙類(新聞紙広告、段ボール、雑誌類、紙パック)、ペットボトル、粗大ごみ、瓦礫類
大台町	可燃ごみ、ペットボトル、プラスチック類、缶類、びん類、有害ごみ(蛍光灯・電池類・水銀式体温計、スプレー缶・ライター類)、不燃類(金属類・小型家電・ガラス・陶器類等)、粗大ごみ
玉城町	もやせるゴミ、カン・金属類(スプレー缶、スチール・アルミ缶、やかん・鍋、クリスタルガラス、小型家電)、乾電池、資源ビン(透明ビン、茶色ビン、その他の色ビン)、ガラス・くずビン類、陶磁器類、ペットボトル、プラスチック類(プラスチック製容器包装・プラスチック製品)、古紙・布類(新聞・チラシ、ダンボール、雑誌・その他の紙類、紙パック、布類)、蛍光灯・鏡、粗大ごみ
度会町	可燃ごみ、プラスチック類(製品プラスチック、プラスチック製容器包装)、アルミ及びスチール(アルミ缶、スチール缶、スプレー缶、小型金属製品、小型家電、リチウムイオン電池)、ビン(無色透明、茶色、青緑黒色、ガラスくずビン類、陶磁器類、その他ガラス類)、ペットボトル、古紙(ダンボール、新聞紙・チラシ、雑誌、オフィス用紙、牛乳パック、紙製容器包装類)、古布、蛍光灯、乾電池、粗大ごみ
大紀町	可燃ごみ、プラスチックごみ、ペットボトル、缶類、ビン類、有害ごみ(電池、蛍光灯、水銀式体温計・血圧計、スプレー缶、ライター類)、不燃類(小型家電・金属類、ガラス、陶器類)、粗大ごみ
南伊勢町	燃やせるごみ、カン・燃やさないごみ、古着、その他プラ、ビン類・ガラス類(ガラス・陶磁器、蛍光灯、茶色のビン、無色のビン、その他の色のビン)、ペットボトル、紙類(新聞、雑誌・その他の紙、段ボール、紙パック) 発砲スチロール・白色トレイ、可燃性粗大ごみ、不燃性粗大ごみ
紀北町	可燃ごみ、金属類(金属類全般、小型家電製品等)、古紙(紙パック、新聞、段ボール、雑誌類、雑がみ(紙製容器包装等))、ガラス・陶器類、あきビン(茶色、無色、その他の色)、あき缶(アルミ缶、スチール缶)、ペットボトル、発砲スチロール・トレー、電池、廃食油、蛍光灯、古着、小型金属類、可燃性粗大ごみ、不燃性粗大ごみ
御浜町	可燃ごみ、資源プラスチック、庭の草・小枝、銅類・布類資源(新聞紙、チラシ、ダンボール等、牛乳パック等、雑誌・その他の紙、布類資源)、金属資源(アルミ缶、スチール缶、鉄類、アルミ製品、銅線等銅類、ステンレス類、真ちゅう、スプレー缶・カセットボンベ、小型家電製品)、ビン類等資源(生きビン、ワンウェイビン、ペットボトル、トレー)、埋立ごみ(資源以外の金物・プラスチック、ビン・ガラス、せともの類)、ライター、乾電池、粗大ごみ
紀宝町	可燃ごみ、紙類(新聞・チラシ、雑誌、段ボール、紙パック)、ペットボトル・キャップ、布類、プラスチック製容器包装、トレー・発砲スチロール、生きビン、ワンウェイビン、アルミ缶・スチール缶、スプレー缶、その他鉄製品、埋立ごみ(陶器・ガラス類、油ビンなど、燃やせないもの・金具の外れないもの)、草木類、粗大ごみ

※合併後、旧市町村で分別の統一がされていない場合は、人口が最も多い旧市町村の分別状況を記載。

※混合ごみの分別区分はありません。

※令和7年2月現在の各市町HPに基づき作成。令和5年度の分別状況とは必ずしも一致しない可能性があります。

5 生活系ごみ搬入量(1)

(t/年)

市町名	混 合 ご み					可 燃 ご み				
	直 営	委 託	許 可	直接搬入	合 計	直 営	委 託	許 可	直接搬入	合 計
津 市	0	0	0	365	365	3,281	47,339	0	3,403	54,023
四日市市	0	0	0	0	0	39,081	11,798	0	1,190	52,069
伊勢市	0	0	0	0	0	1,258	21,688	354	73	23,373
松阪市	0	0	0	0	0	6,962	22,912	209	2,319	32,402
桑名市	0	0	0	0	0	0	22,069	0	1,173	23,242
鈴鹿市	0	0	0	0	0	0	27,837	0	5,594	33,431
名張市	0	0	0	0	0	0	10,987	0	226	11,213
尾鷲市	0	0	0	0	0	12	3,372	0	303	3,687
亀山市	0	0	0	0	0	2,226	5,720	236	1,450	9,632
鳥羽市	0	2	0	140	142	33	3,419	0	177	3,629
熊野市	0	0	0	0	0	2,714	386	0	237	3,337
いなべ市	0	0	0	0	0	2,477	4,260	0	203	6,940
志摩市	0	0	0	401	401	371	8,109	0	1,014	9,494
伊賀市	0	0	0	0	0	279	13,414	0	616	14,309
市 計	0	2	0	906	908	58,694	203,310	799	17,978	280,781
木曾岬町	0	0	0	0	0	0	999	0	41	1,040
東員町	0	0	0	0	0	0	3,992	0	84	4,076
菰野町	0	0	0	0	0	4,607	2,008	1	193	6,809
朝日町	0	0	0	0	0	1,288	0	0	0	1,288
川越町	0	0	0	0	0	1,763	0	0	1	1,764
多気町	0	0	0	0	0	0	2,222	2	100	2,324
明和町	0	0	0	0	0	4,060	0	0	486	4,546
大台町	0	0	0	0	0	0	1,534	4	33	1,571
玉城町	0	0	0	0	0	0	2,716	0	182	2,898
度会町	0	0	0	0	0	1,547	0	0	292	1,839
大紀町	0	0	0	0	0	0	1,435	2	26	1,463
南伊勢町	0	0	0	0	0	3,048	0	0	0	3,048
紀北町	0	0	0	0	0	0	3,176	0	383	3,559
御浜町	0	0	0	0	0	1,340	0	0	0	1,340
紀宝町	0	0	0	0	0	1,902	0	0	0	1,902
町 計	0	0	0	0	0	19,555	18,082	9	1,821	39,467
県 計	0	2	0	906	908	78,249	221,392	808	19,799	320,248

5 生活系ごみ搬入量(2)

(t/年)

市町名	不燃ごみ					資源ごみ(集団回収を除く)				
	直営	委託	許可	直接搬入	合計	直営	委託	許可	直接搬入	合計
津市	164	2,531	741	354	3,790	527	9,835	48	994	11,404
四日市市	515	32	0	33	580	0	6,829	0	0	6,829
伊勢市	518	266	1	186	971	275	4,944	0	0	5,219
松阪市	475	1,418	60	495	2,448	981	795	0	501	2,277
桑名市	0	1,023	0	111	1,134	0	3,402	0	0	3,402
鈴鹿市	0	2,065	0	2,493	4,558	0	3,833	0	666	4,499
名張市	0	455	0	303	758	5	796	0	0	801
尾鷲市	0	68	0	11	79	11	737	0	5	753
亀山市	0	0	0	0	0	1	841	3	305	1,150
鳥羽市	78	55	0	8	141	271	146	0	114	531
熊野市	127	22	0	430	579	613	114	0	79	806
いなべ市	41	90	0	29	160	0	576	0	65	641
志摩市	314	246	0	34	594	682	619	0	82	1,383
伊賀市	1	320	0	130	451	120	2,300	0	219	2,639
市計	2,233	8,591	802	4,617	16,243	3,486	35,767	51	3,030	42,334
木曾岬町	0	51	0	1	52	0	147	0	0	147
東員町	0	134	0	4	138	0	615	0	0	615
菰野町	321	0	0	215	536	0	1,191	0	351	1,542
朝日町	306	0	0	0	306	211	0	0	1	212
川越町	429	0	0	35	464	310	0	0	1	311
多気町	0	50	1	160	211	0	256	0	74	330
明和町	91	0	0	137	228	294	248	0	5	547
大台町	0	52	1	14	67	0	136	0	4	140
玉城町	0	100	0	11	111	0	586	0	0	586
度会町	22	0	0	0	22	333	0	0	0	333
大紀町	0	48	0	10	58	0	122	0	2	124
南伊勢町	0	145	0	0	145	0	408	0	0	408
紀北町	0	62	0	108	170	708	0	0	0	708
御浜町	120	0	0	0	120	478	0	0	0	478
紀宝町	173	0	0	0	173	579	0	0	0	579
町計	1,462	642	2	695	2,801	2,913	3,709	0	438	7,060
県計	3,695	9,233	804	5,312	19,044	6,399	39,476	51	3,468	49,394

5 生活系ごみ搬入量(3)

(t/年)

市町名	そ の 他					粗 大 ご み				
	直 営	委 託	許 可	直接搬入	合 計	直 営	委 託	許 可	直接搬入	合 計
津 市	125	274	0	1	400	0	0	0	0	0
四日市市	1,474	332	0	3,983	5,789	0	288	0	10	298
伊勢市	61	0	0	1	62	41	221	0	289	551
松阪市	15	49	0	17	81	0	0	0	0	0
桑名市	198	137	0	454	789	0	396	0	669	1,065
鈴鹿市	0	58	0	0	58	0	596	0	0	596
名張市	0	0	0	0	0	253	0	0	547	800
尾鷲市	0	0	0	0	0	11	0	0	39	50
亀山市	0	0	0	91	91	0	491	3	868	1,362
鳥羽市	0	0	0	0	0	0	0	0	0	0
熊野市	12	2	0	0	14	10	0	0	109	119
いなべ市	0	0	0	0	0	0	0	0	2,018	2,018
志摩市	11	7	0	0	18	0	0	0	201	201
伊賀市	0	0	0	0	0	301	0	0	98	399
市 計	1,896	859	0	4,547	7,302	616	1,992	3	4,848	7,459
木曾岬町	0	4	0	0	4	0	85	0	2	87
東員町	0	13	0	0	13	0	361	0	48	409
菰野町	0	0	0	0	0	0	0	0	0	0
朝日町	0	0	0	0	0	116	0	0	18	134
川越町	0	0	0	0	0	105	0	0	22	127
多気町	0	7	0	0	7	0	0	3	386	389
明和町	2	0	0	2	4	12	0	0	191	203
大台町	0	8	0	0	8	0	0	86	126	212
玉城町	0	0	0	0	0	12	0	0	117	129
度会町	1	0	0	0	1	63	0	0	6	69
大紀町	0	8	0	0	8	0	0	8	101	109
南伊勢町	0	0	0	82	82	0	0	0	0	0
紀北町	0	0	0	0	0	0	0	0	0	0
御浜町	0	0	0	0	0	52	0	0	0	52
紀宝町	271	0	0	0	271	62	0	0	0	62
町 計	274	40	0	84	398	422	446	97	1,017	1,982
県 計	2,170	899	0	4,631	7,700	1,038	2,438	100	5,865	9,441

5 生活系ごみ搬入量（4）

（t／年）

市町名	生活系ごみ搬入量合計					自家処理	家電4品目				
	直営	委託	許可	直接搬入	合計		直営	委託	許可	直接搬入	合計
津市	4,097	59,979	789	5,117	69,982	0	0	0	0	0	0
四日市市	41,070	19,279	0	5,216	65,565	0	0	0	0	1	1
伊勢市	2,153	27,119	355	549	30,176	0	3	0	0	0	3
松阪市	8,433	25,174	269	3,332	37,208	0	0	0	0	14	14
桑名市	198	27,027	0	2,407	29,632	0	708	0	0	0	708
鈴鹿市	0	34,389	0	8,753	43,142	0	1	0	167	0	168
名張市	258	12,238	0	1,076	13,572	0	9	0	0	3	12
尾鷲市	34	4,177	0	358	4,569	0	0	0	0	0	0
亀山市	2,227	7,052	242	2,714	12,235	0	0	0	0	1	1
鳥羽市	382	3,622	0	439	4,443	0	0	0	0	0	0
熊野市	3,476	524	0	855	4,855	0	1	0	0	8	9
いなべ市	2,518	4,926	0	2,315	9,759	0	0	0	0	1	1
志摩市	1,378	8,981	0	1,732	12,091	0	0	0	0	4	4
伊賀市	701	16,034	0	1,063	17,798	0	0	0	0	0	0
市計	66,925	250,521	1,655	35,926	355,027	0	722	0	167	32	921
木曾岬町	0	1,286	0	44	1,330	0	0	0	0	0	0
東員町	0	5,115	0	136	5,251	0	0	0	0	0	0
菰野町	4,928	3,199	1	759	8,887	0	0	0	0	0	0
朝日町	1,921	0	0	19	1,940	0	0	0	0	0	0
川越町	2,607	0	0	59	2,666	0	0	0	0	0	0
多気町	0	2,535	6	720	3,261	0	0	0	0	0	0
明和町	4,459	248	0	821	5,528	194	0	0	0	0	0
大台町	0	1,730	91	177	1,998	0	0	0	0	0	0
玉城町	12	3,402	0	310	3,724	0	0	0	0	0	0
度会町	1,966	0	0	298	2,264	0	0	0	0	0	0
大紀町	0	1,613	10	139	1,762	0	0	0	0	0	0
南伊勢町	3,048	553	0	82	3,683	0	0	0	0	17	17
紀北町	708	3,238	0	491	4,437	0	0	0	0	0	0
御浜町	1,990	0	0	0	1,990	0	1	0	0	0	1
紀宝町	2,987	0	0	0	2,987	161	4	0	0	0	4
町計	24,626	22,919	108	4,055	51,708	355	5	0	0	17	22
県計	91,551	273,440	1,763	39,981	406,735	355	727	0	167	49	943

5 事業系ごみ搬入量(1)

(t/年)

市町名	混 合 ご み					可 燃 ご み				
	直 営	委 託	許 可	直接搬入	合 計	直 営	委 託	許 可	直接搬入	合 計
津 市	0	0	0	0	0	0	0	24,633	780	25,413
四日市市	0	0	0	0	0	0	0	29,759	548	30,307
伊勢市	0	0	0	0	0	0	0	10,045	4,476	14,521
松阪市	0	0	0	0	0	0	0	11,409	2,066	13,475
桑名市	0	0	0	0	0	0	0	13,084	0	13,084
鈴鹿市	0	0	0	0	0	0	0	14,894	3,926	18,820
名張市	0	0	0	0	0	0	0	4,412	574	4,986
尾鷲市	0	0	0	0	0	0	0	890	292	1,182
亀山市	0	0	0	0	0	0	0	2,542	848	3,390
鳥羽市	0	0	4	11	15	0	0	3,046	151	3,197
熊野市	0	0	0	0	0	0	0	544	505	1,049
いなべ市	0	0	0	0	0	0	0	2,895	148	3,043
志摩市	0	0	2	2	4	0	0	4,507	490	4,997
伊賀市	0	0	0	0	0	0	0	5,513	222	5,735
市 計	0	0	6	13	19	0	0	128,173	15,026	143,199
木曾岬町	0	0	0	0	0	0	0	62	0	62
東員町	0	0	0	0	0	0	0	552	0	552
菰野町	0	0	0	0	0	0	127	2,827	91	3,045
朝日町	0	0	0	0	0	0	0	107	1	108
川越町	0	0	0	0	0	0	0	416	0	416
多気町	0	0	0	0	0	0	0	816	274	1,090
明和町	0	0	0	0	0	0	0	1,023	400	1,423
大台町	0	0	0	0	0	0	0	395	135	530
玉城町	0	0	0	0	0	0	0	643	59	702
度会町	0	0	0	0	0	0	0	226	0	226
大紀町	0	0	0	0	0	0	0	351	77	428
南伊勢町	0	0	0	0	0	0	0	0	212	212
紀北町	0	0	0	0	0	0	0	1,185	555	1,740
御浜町	0	0	0	0	0	0	0	0	0	0
紀宝町	0	0	0	0	0	0	0	0	0	0
町 計	0	0	0	0	0	0	127	8,603	1,804	10,534
県 計	0	0	6	13	19	0	127	136,776	16,830	153,733

5 事業系ごみ搬入量（2）

（t／年）

市町名	不燃ごみ					資源ごみ（集団回収を除く）				
	直営	委託	許可	直接搬入	合計	直営	委託	許可	直接搬入	合計
津市	0	0	0	0	0	0	0	0	0	0
四日市市	0	0	0	211	211	0	0	0	0	0
伊勢市	0	0	22	64	86	37	0	58	31	126
松阪市	0	0	0	767	767	0	0	0	0	0
桑名市	0	0	9	0	9	0	0	0	0	0
鈴鹿市	0	0	329	186	515	0	0	0	0	0
名張市	0	0	144	118	262	0	0	27	23	50
尾鷲市	0	0	27	10	37	0	0	10	4	14
亀山市	0	0	0	0	0	0	0	4	7	11
鳥羽市	0	0	8	2	10	0	0	0	25	25
熊野市	0	0	0	0	0	0	0	0	0	0
いなべ市	0	0	0	1	1	0	0	0	0	0
志摩市	0	0	3	7	10	0	0	0	17	17
伊賀市	0	0	82	20	102	0	0	135	4	139
市計	0	0	624	1,386	2,010	37	0	234	111	382
木曾岬町	0	0	0	0	0	0	0	0	0	0
東員町	0	0	0	0	0	0	0	0	0	0
菰野町	0	0	0	0	0	0	0	0	0	0
朝日町	0	0	0	2	2	0	0	0	1	1
川越町	0	0	3	0	3	0	0	1	0	1
多気町	0	0	0	1	1	0	0	0	1	1
明和町	0	0	0	2	2	0	0	0	0	0
大台町	0	0	0	1	1	0	0	9	0	9
玉城町	0	0	0	0	0	0	0	0	0	0
度会町	0	0	0	0	0	0	0	0	0	0
大紀町	0	0	0	0	0	0	0	0	0	0
南伊勢町	0	0	0	0	0	0	0	0	0	0
紀北町	0	0	0	0	0	0	0	0	0	0
御浜町	0	0	0	0	0	0	0	0	0	0
紀宝町	0	0	0	0	0	0	0	0	0	0
町計	0	0	3	6	9	0	0	10	2	12
県計	0	0	627	1,392	2,019	37	0	244	113	394

5 事業系ごみ搬入量(3)

(t/年)

市町名	そ の 他					粗 大 ご み				
	直 営	委 託	許 可	直接搬入	合 計	直 営	委 託	許 可	直接搬入	合 計
津 市	0	0	0	0	0	0	0	0	0	0
四日市市	0	0	747	97	844	0	0	103	0	103
伊勢市	0	0	1	0	1	0	0	178	521	699
松阪市	0	0	0	0	0	0	0	0	0	0
桑名市	0	0	0	0	0	0	0	8	0	8
鈴鹿市	0	0	0	0	0	0	0	0	0	0
名張市	0	0	0	0	0	0	0	135	18	153
尾鷲市	0	0	0	0	0	0	0	27	37	64
亀山市	0	0	0	0	0	0	0	28	9	37
鳥羽市	0	0	0	0	0	0	0	0	0	0
熊野市	0	0	0	0	0	0	0	0	0	0
いなべ市	0	0	0	0	0	0	0	0	0	0
志摩市	0	0	0	0	0	0	0	0	0	0
伊賀市	0	0	0	0	0	0	0	1	3	4
市 計	0	0	748	97	845	0	0	480	588	1,068
木曾岬町	0	0	0	0	0	0	0	0	0	0
東員町	0	0	0	0	0	0	0	2	0	2
菰野町	0	0	0	0	0	0	0	0	0	0
朝日町	0	0	0	0	0	0	0	0	3	3
川越町	0	0	0	0	0	0	0	13	0	13
多気町	0	0	0	0	0	0	0	0	63	63
明和町	0	0	0	0	0	0	0	2	15	17
大台町	0	0	0	0	0	0	0	0	1	1
玉城町	0	0	0	0	0	0	0	0	0	0
度会町	0	0	0	0	0	0	0	0	0	0
大紀町	0	0	0	0	0	0	0	0	3	3
南伊勢町	0	0	0	0	0	0	0	0	0	0
紀北町	0	0	0	0	0	0	0	0	0	0
御浜町	0	0	0	0	0	0	0	0	0	0
紀宝町	0	0	0	14	14	0	0	0	0	0
町 計	0	0	0	14	14	0	0	17	85	102
県 計	0	0	748	111	859	0	0	497	673	1,170

5 事業系ごみ搬入量(4)

(t/年)

市町名	事業系ごみ搬入量合計				
	直営	委託	許可	直接搬入	合計
津市	0	0	24,633	780	25,413
四日市市	0	0	30,609	856	31,465
伊勢市	37	0	10,304	5,092	15,433
松阪市	0	0	11,409	2,833	14,242
桑名市	0	0	13,101	0	13,101
鈴鹿市	0	0	15,223	4,112	19,335
名張市	0	0	4,718	733	5,451
尾鷲市	0	0	954	343	1,297
亀山市	0	0	2,574	864	3,438
鳥羽市	0	0	3,058	189	3,247
熊野市	0	0	544	505	1,049
いなべ市	0	0	2,895	149	3,044
志摩市	0	0	4,512	516	5,028
伊賀市	0	0	5,731	249	5,980
市計	37	0	130,265	17,221	147,523
木曾岬町	0	0	62	0	62
東員町	0	0	554	0	554
菰野町	0	127	2,827	91	3,045
朝日町	0	0	107	7	114
川越町	0	0	433	0	433
多気町	0	0	816	339	1,155
明和町	0	0	1,025	417	1,442
大台町	0	0	404	137	541
玉城町	0	0	643	59	702
度会町	0	0	226	0	226
大紀町	0	0	351	80	431
南伊勢町	0	0	0	212	212
紀北町	0	0	1,185	555	1,740
御浜町	0	0	0	0	0
紀宝町	0	0	0	14	14
町計	0	127	8,633	1,911	10,671
県計	37	127	138,898	19,132	158,194

5 合計ごみ搬入量(1)

(t/年)

市町名	混 合 ご み					可 燃 ご み				
	直 営	委 託	許 可	直接搬入	合 計	直 営	委 託	許 可	直接搬入	合 計
津 市	0	0	0	365	365	3,281	47,339	24,633	4,183	79,436
四日市市	0	0	0	0	0	39,081	11,798	29,759	1,738	82,376
伊勢市	0	0	0	0	0	1,258	21,688	10,399	4,549	37,894
松阪市	0	0	0	0	0	6,962	22,912	11,618	4,385	45,877
桑名市	0	0	0	0	0	0	22,069	13,084	1,173	36,326
鈴鹿市	0	0	0	0	0	0	27,837	14,894	9,520	52,251
名張市	0	0	0	0	0	0	10,987	4,412	800	16,199
尾鷲市	0	0	0	0	0	12	3,372	890	595	4,869
亀山市	0	0	0	0	0	2,226	5,720	2,778	2,298	13,022
鳥羽市	0	2	4	151	157	33	3,419	3,046	328	6,826
熊野市	0	0	0	0	0	2,714	386	544	742	4,386
いなべ市	0	0	0	0	0	2,477	4,260	2,895	351	9,983
志摩市	0	0	2	403	405	371	8,109	4,507	1,504	14,491
伊賀市	0	0	0	0	0	279	13,414	5,513	838	20,044
市 計	0	2	6	919	927	58,694	203,310	128,972	33,004	423,980
木曾岬町	0	0	0	0	0	0	999	62	41	1,102
東員町	0	0	0	0	0	0	3,992	552	84	4,628
菰野町	0	0	0	0	0	4,607	2,135	2,828	284	9,854
朝日町	0	0	0	0	0	1,288	0	107	1	1,396
川越町	0	0	0	0	0	1,763	0	416	1	2,180
多気町	0	0	0	0	0	0	2,222	818	374	3,414
明和町	0	0	0	0	0	4,060	0	1,023	886	5,969
大台町	0	0	0	0	0	0	1,534	399	168	2,101
玉城町	0	0	0	0	0	0	2,716	643	241	3,600
度会町	0	0	0	0	0	1,547	0	226	292	2,065
大紀町	0	0	0	0	0	0	1,435	353	103	1,891
南伊勢町	0	0	0	0	0	3,048	0	0	212	3,260
紀北町	0	0	0	0	0	0	3,176	1,185	938	5,299
御浜町	0	0	0	0	0	1,340	0	0	0	1,340
紀宝町	0	0	0	0	0	1,902	0	0	0	1,902
町 計	0	0	0	0	0	19,555	18,209	8,612	3,625	50,001
県 計	0	2	6	919	927	78,249	221,519	137,584	36,629	473,981

5 合計ごみ搬入量(2)

(t/年)

市町名	不燃ごみ					資源ごみ(集団回収を除く)				
	直営	委託	許可	直接搬入	合計	直営	委託	許可	直接搬入	合計
津市	164	2,531	741	354	3,790	527	9,835	48	994	11,404
四日市市	515	32	0	244	791	0	6,829	0	0	6,829
伊勢市	518	266	23	250	1,057	312	4,944	58	31	5,345
松阪市	475	1,418	60	1,262	3,215	981	795	0	501	2,277
桑名市	0	1,023	9	111	1,143	0	3,402	0	0	3,402
鈴鹿市	0	2,065	329	2,679	5,073	0	3,833	0	666	4,499
名張市	0	455	144	421	1,020	5	796	27	23	851
尾鷲市	0	68	27	21	116	11	737	10	9	767
亀山市	0	0	0	0	0	1	841	7	312	1,161
鳥羽市	78	55	8	10	151	271	146	0	139	556
熊野市	127	22	0	430	579	613	114	0	79	806
いなべ市	41	90	0	30	161	0	576	0	65	641
志摩市	314	246	3	41	604	682	619	0	99	1,400
伊賀市	1	320	82	150	553	120	2,300	135	223	2,778
市計	2,233	8,591	1,426	6,003	18,253	3,523	35,767	285	3,141	42,716
木曾岬町	0	51	0	1	52	0	147	0	0	147
東員町	0	134	0	4	138	0	615	0	0	615
菰野町	321	0	0	215	536	0	1,191	0	351	1,542
朝日町	306	0	0	2	308	211	0	0	2	213
川越町	429	0	3	35	467	310	0	1	1	312
多気町	0	50	1	161	212	0	256	0	75	331
明和町	91	0	0	139	230	294	248	0	5	547
大台町	0	52	1	15	68	0	136	9	4	149
玉城町	0	100	0	11	111	0	586	0	0	586
度会町	22	0	0	0	22	333	0	0	0	333
大紀町	0	48	0	10	58	0	122	0	2	124
南伊勢町	0	145	0	0	145	0	408	0	0	408
紀北町	0	62	0	108	170	708	0	0	0	708
御浜町	120	0	0	0	120	478	0	0	0	478
紀宝町	173	0	0	0	173	579	0	0	0	579
町計	1,462	642	5	701	2,810	2,913	3,709	10	440	7,072
県計	3,695	9,233	1,431	6,704	21,063	6,436	39,476	295	3,581	49,788

5 合計ごみ搬入量(3)

(t/年)

市町名	そ の 他					粗 大 ご み				
	直 営	委 託	許 可	直接搬入	合 計	直 営	委 託	許 可	直接搬入	合 計
津 市	125	274	0	1	400	0	0	0	0	0
四日市市	1,474	332	747	4,080	6,633	0	288	103	10	401
伊勢市	61	0	1	1	63	41	221	178	810	1,250
松阪市	15	49	0	17	81	0	0	0	0	0
桑名市	198	137	0	454	789	0	396	8	669	1,073
鈴鹿市	0	58	0	0	58	0	596	0	0	596
名張市	0	0	0	0	0	253	0	135	565	953
尾鷲市	0	0	0	0	0	11	0	27	76	114
亀山市	0	0	0	91	91	0	491	31	877	1,399
鳥羽市	0	0	0	0	0	0	0	0	0	0
熊野市	12	2	0	0	14	10	0	0	109	119
いなべ市	0	0	0	0	0	0	0	0	2,018	2,018
志摩市	11	7	0	0	18	0	0	0	201	201
伊賀市	0	0	0	0	0	301	0	1	101	403
市 計	1,896	859	748	4,644	8,147	616	1,992	483	5,436	8,527
木曾岬町	0	4	0	0	4	0	85	0	2	87
東員町	0	13	0	0	13	0	361	2	48	411
菰野町	0	0	0	0	0	0	0	0	0	0
朝日町	0	0	0	0	0	116	0	0	21	137
川越町	0	0	0	0	0	105	0	13	22	140
多気町	0	7	0	0	7	0	0	3	449	452
明和町	2	0	0	2	4	12	0	2	206	220
大台町	0	8	0	0	8	0	0	86	127	213
玉城町	0	0	0	0	0	12	0	0	117	129
度会町	1	0	0	0	1	63	0	0	6	69
大紀町	0	8	0	0	8	0	0	8	104	112
南伊勢町	0	0	0	82	82	0	0	0	0	0
紀北町	0	0	0	0	0	0	0	0	0	0
御浜町	0	0	0	0	0	52	0	0	0	52
紀宝町	271	0	0	14	285	62	0	0	0	62
町 計	274	40	0	98	412	422	446	114	1,102	2,084
県 計	2,170	899	748	4,742	8,559	1,038	2,438	597	6,538	10,611

5 合計ごみ搬入量(4)

(t/年)

市町名	合計ごみ搬入量合計					自家処理	家電4品目				
	直営	委託	許可	直接搬入	合計		直営	委託	許可	直接搬入	合計
津市	4,097	59,979	25,422	5,897	95,395	0	0	0	0	0	0
四日市市	41,070	19,279	30,609	6,072	97,030	0	0	0	0	1	1
伊勢市	2,190	27,119	10,659	5,641	45,609	0	3	0	0	0	3
松阪市	8,433	25,174	11,678	6,165	51,450	0	0	0	0	14	14
桑名市	198	27,027	13,101	2,407	42,733	0	708	0	0	0	708
鈴鹿市	0	34,389	15,223	12,865	62,477	0	1	0	167	0	168
名張市	258	12,238	4,718	1,809	19,023	0	9	0	0	3	12
尾鷲市	34	4,177	954	701	5,866	0	0	0	0	0	0
亀山市	2,227	7,052	2,816	3,578	15,673	0	0	0	0	1	1
鳥羽市	382	3,622	3,058	628	7,690	0	0	0	0	0	0
熊野市	3,476	524	544	1,360	5,904	0	1	0	0	8	9
いなべ市	2,518	4,926	2,895	2,464	12,803	0	0	0	0	1	1
志摩市	1,378	8,981	4,512	2,248	17,119	0	0	0	0	4	4
伊賀市	701	16,034	5,731	1,312	23,778	0	0	0	0	0	0
市計	66,962	250,521	131,920	53,147	502,550	0	722	0	167	32	921
木曾岬町	0	1,286	62	44	1,392	0	0	0	0	0	0
東員町	0	5,115	554	136	5,805	0	0	0	0	0	0
菰野町	4,928	3,326	2,828	850	11,932	0	0	0	0	0	0
朝日町	1,921	0	107	26	2,054	0	0	0	0	0	0
川越町	2,607	0	433	59	3,099	0	0	0	0	0	0
多気町	0	2,535	822	1,059	4,416	0	0	0	0	0	0
明和町	4,459	248	1,025	1,238	6,970	194	0	0	0	0	0
大台町	0	1,730	495	314	2,539	0	0	0	0	0	0
玉城町	12	3,402	643	369	4,426	0	0	0	0	0	0
度会町	1,966	0	226	298	2,490	0	0	0	0	0	0
大紀町	0	1,613	361	219	2,193	0	0	0	0	0	0
南伊勢町	3,048	553	0	294	3,895	0	0	0	0	17	17
紀北町	708	3,238	1,185	1,046	6,177	0	0	0	0	0	0
御浜町	1,990	0	0	0	1,990	0	1	0	0	0	1
紀宝町	2,987	0	0	14	3,001	161	4	0	0	0	4
町計	24,626	23,046	8,741	5,966	62,379	355	5	0	0	17	22
県計	91,588	273,567	140,661	59,113	564,929	355	727	0	167	49	943

6 収集区分別のごみ処理状況 収集ごみ(1)

(t/年)

市町名	焼却施設						合計
	混合ごみ	可燃ごみ	不燃ごみ	資源ごみ	その他	粗大ごみ	
津市	0	75,232	0	0	0	0	75,232
四日市市	0	80,638	0	0	2,553	391	83,582
伊勢市	0	33,345	0	0	0	0	33,345
松阪市	0	41,492	0	0	0	0	41,492
桑名市	0	35,153	0	0	0	346	35,499
鈴鹿市	0	42,731	0	0	0	292	43,023
名張市	0	15,399	0	0	0	0	15,399
尾鷲市	0	4,274	0	0	0	0	4,274
亀山市	0	10,724	0	0	0	0	10,724
鳥羽市	6	6,498	65	0	0	0	6,569
熊野市	0	3,644	0	0	0	0	3,644
いなべ市	0	9,632	0	0	0	0	9,632
志摩市	0	12,987	0	0	0	0	12,987
伊賀市	0	19,206	0	0	0	282	19,488
市計	6	390,955	65	0	2,553	1,311	394,890
木曾岬町	0	1,061	0	0	0	73	1,134
東員町	0	4,544	0	0	0	311	4,855
菰野町	0	9,570	0	0	0	0	9,570
朝日町	0	1,395	306	0	0	116	1,817
川越町	0	2,179	432	0	0	118	2,729
多気町	0	2,973	16	6	0	2	2,997
明和町	0	5,083	0	0	0	0	5,083
大台町	0	1,891	13	6	0	2	1,912
玉城町	0	3,359	0	0	0	0	3,359
度会町	0	1,773	0	0	0	0	1,773
大紀町	0	1,749	14	4	0	5	1,772
南伊勢町	0	3,048	145	292	0	0	3,485
紀北町	0	0	0	0	0	0	0
御浜町	0	1,340	0	0	0	0	1,340
紀宝町	0	1,902	0	0	0	0	1,902
町計	0	41,867	926	308	0	627	43,728
県計	6	432,822	991	308	2,553	1,938	438,618

6 収集区分別のごみ処理状況 収集ごみ(2)

(t/年)

市町名	粗大ごみ処理施設						粗大ごみ	合計
	混合ごみ	可燃ごみ	不燃ごみ	資源ごみ	その他			
津市	0	0	3,436	2,394	296	0	6,126	
四日市市	0	0	0	0	0	0	0	
伊勢市	0	0	807	258	0	440	1,505	
松阪市	0	0	1,947	0	0	0	1,947	
桑名市	0	0	0	0	0	0	0	
鈴鹿市	0	0	2,394	0	0	304	2,698	
名張市	0	0	599	0	0	388	987	
尾鷲市	0	0	0	0	0	38	38	
亀山市	0	0	0	0	0	496	496	
鳥羽市	0	0	0	0	0	0	0	
熊野市	0	0	0	0	0	0	0	
いなべ市	0	0	0	7	0	0	7	
志摩市	0	0	0	0	0	0	0	
伊賀市	0	0	71	0	0	20	91	
市計	0	0	9,254	2,659	296	1,686	13,895	
木曾岬町	0	0	0	0	0	0	0	
東員町	0	0	0	0	0	0	0	
菰野町	0	0	0	0	0	0	0	
朝日町	0	0	0	0	0	0	0	
川越町	0	0	0	0	0	0	0	
多気町	0	0	35	0	0	1	36	
明和町	0	0	91	0	0	14	105	
大台町	0	0	40	0	0	3	43	
玉城町	0	0	100	0	0	12	112	
度会町	0	0	22	0	1	63	86	
大紀町	0	0	34	0	0	3	37	
南伊勢町	0	0	0	0	0	0	0	
紀北町	0	0	0	0	0	0	0	
御浜町	0	0	0	0	0	0	0	
紀宝町	0	0	0	0	0	0	0	
町計	0	0	322	0	1	96	419	
県計	0	0	9,576	2,659	297	1,782	14,314	

6 収集区分別のごみ処理状況 収集ごみ(3)

(t/年)

市町名	ごみ堆肥化施設						合計
	混合ごみ	可燃ごみ	不燃ごみ	資源ごみ	その他	粗大ごみ	
津市	0	21	0	0	0	0	21
四日市市	0	0	0	0	0	0	0
伊勢市	0	0	0	0	0	0	0
松阪市	0	0	0	0	0	0	0
桑名市	0	0	0	0	0	0	0
鈴鹿市	0	0	0	0	0	0	0
名張市	0	0	0	0	0	0	0
尾鷲市	0	0	0	0	0	0	0
亀山市	0	0	0	0	0	0	0
鳥羽市	0	0	0	0	0	0	0
熊野市	0	0	0	0	0	0	0
いなべ市	0	0	0	0	0	0	0
志摩市	0	0	0	0	0	0	0
伊賀市	0	0	0	0	0	0	0
市計	0	21	0	0	0	0	21
木曾岬町	0	0	0	0	0	0	0
東員町	0	0	0	0	0	0	0
菰野町	0	0	0	143	0	0	143
朝日町	0	0	0	0	0	0	0
川越町	0	0	0	0	0	0	0
多気町	0	0	0	0	0	0	0
明和町	0	0	0	0	0	0	0
大台町	0	0	0	0	0	0	0
玉城町	0	0	0	0	0	0	0
度会町	0	0	0	0	0	0	0
大紀町	0	0	0	0	0	0	0
南伊勢町	0	0	0	0	0	0	0
紀北町	0	0	0	0	0	0	0
御浜町	0	0	0	0	0	0	0
紀宝町	0	0	0	0	23	0	23
町計	0	0	0	143	23	0	166
県計	0	21	0	143	23	0	187

6 収集区分別のごみ処理状況 収集ごみ(4)

(t/年)

市町名	ごみ飼料化施設						
	混合ごみ	可燃ごみ	不燃ごみ	資源ごみ	その他	粗大ごみ	合計
津市	0	0	0	0	0	0	0
四日市市	0	0	0	0	0	0	0
伊勢市	0	0	0	0	0	0	0
松阪市	0	0	0	0	0	0	0
桑名市	0	0	0	0	0	0	0
鈴鹿市	0	0	0	0	0	0	0
名張市	0	0	0	0	0	0	0
尾鷲市	0	0	0	0	0	0	0
亀山市	0	0	0	0	0	0	0
鳥羽市	0	0	0	0	0	0	0
熊野市	0	0	0	0	0	0	0
いなべ市	0	0	0	0	0	0	0
志摩市	0	0	0	0	0	0	0
伊賀市	0	0	0	0	0	0	0
市計	0	0	0	0	0	0	0
木曾岬町	0	0	0	0	0	0	0
東員町	0	0	0	0	0	0	0
菰野町	0	0	0	0	0	0	0
朝日町	0	0	0	0	0	0	0
川越町	0	0	0	0	0	0	0
多気町	0	0	0	0	0	0	0
明和町	0	0	0	0	0	0	0
大台町	0	0	0	0	0	0	0
玉城町	0	0	0	0	0	0	0
度会町	0	0	0	0	0	0	0
大紀町	0	0	0	0	0	0	0
南伊勢町	0	0	0	0	0	0	0
紀北町	0	0	0	0	0	0	0
御浜町	0	0	0	0	0	0	0
紀宝町	0	0	0	0	0	0	0
町計	0	0	0	0	0	0	0
県計	0	0	0	0	0	0	0

6 収集区分別のごみ処理状況 収集ごみ（5）

（t／年）

市町名	メタン化施設						合 計
	混合ごみ	可燃ごみ	不燃ごみ	資源ごみ	その他	粗大ごみ	
津 市	0	0	0	0	0	0	0
四日市市	0	0	0	0	0	0	0
伊 勢 市	0	0	0	0	0	0	0
松 阪 市	0	0	0	0	0	0	0
桑 名 市	0	0	0	0	0	0	0
鈴 鹿 市	0	0	0	0	0	0	0
名 張 市	0	0	0	0	0	0	0
尾 鷲 市	0	0	0	0	0	0	0
亀 山 市	0	0	0	0	0	0	0
鳥 羽 市	0	0	0	0	0	0	0
熊 野 市	0	0	0	0	0	0	0
いなべ市	0	0	0	0	0	0	0
志 摩 市	0	0	0	0	0	0	0
伊 賀 市	0	0	0	0	0	0	0
市 計	0	0	0	0	0	0	0
木曾岬町	0	0	0	0	0	0	0
東 員 町	0	0	0	0	0	0	0
菰 野 町	0	0	0	0	0	0	0
朝 日 町	0	0	0	0	0	0	0
川 越 町	0	0	0	0	0	0	0
多 気 町	0	67	0	0	0	0	67
明 和 町	0	0	0	0	0	0	0
大 台 町	0	42	0	0	0	0	42
玉 城 町	0	0	0	0	0	0	0
度 会 町	0	0	0	0	0	0	0
大 紀 町	0	39	0	0	0	0	39
南伊勢町	0	0	0	0	0	0	0
紀 北 町	0	0	0	0	0	0	0
御 浜 町	0	0	0	0	0	0	0
紀 宝 町	0	0	0	0	0	0	0
町 計	0	148	0	0	0	0	148
県 計	0	148	0	0	0	0	148

6 収集区分別のごみ処理状況 収集ごみ(6)

(t/年)

市町名	ごみ燃料化施設						
	混合ごみ	可燃ごみ	不燃ごみ	資源ごみ	その他	粗大ごみ	合計
津市	0	0	0	0	0	0	0
四日市市	0	0	0	0	0	0	0
伊勢市	0	0	0	0	0	0	0
松阪市	0	0	0	0	0	0	0
桑名市	0	0	0	0	0	0	0
鈴鹿市	0	0	0	0	0	0	0
名張市	0	0	0	0	0	0	0
尾鷲市	0	0	0	0	0	0	0
亀山市	0	0	0	0	0	0	0
鳥羽市	0	0	0	0	0	0	0
熊野市	0	0	0	0	0	0	0
いなべ市	0	0	0	5	0	0	5
志摩市	0	0	0	0	0	0	0
伊賀市	0	0	0	0	0	0	0
市計	0	0	0	5	0	0	5
木曾岬町	0	0	0	0	0	0	0
東員町	0	0	0	0	0	0	0
菰野町	0	0	0	0	0	0	0
朝日町	0	0	0	0	0	0	0
川越町	0	0	0	0	0	0	0
多気町	0	0	0	0	0	0	0
明和町	0	0	0	0	0	0	0
大台町	0	0	0	0	0	0	0
玉城町	0	0	0	0	0	0	0
度会町	0	0	0	0	0	0	0
大紀町	0	0	0	0	0	0	0
南伊勢町	0	0	0	0	0	0	0
紀北町	0	4,361	0	0	0	0	4,361
御浜町	0	0	0	0	0	0	0
紀宝町	0	0	0	0	0	0	0
町計	0	4,361	0	0	0	0	4,361
県計	0	4,361	0	5	0	0	4,366

6 収集区分別のごみ処理状況 収集ごみ（7）

（t／年）

市町名	その他の資源化等を行う施設+セメント等への直接投入						
	混合ごみ	可燃ごみ	不燃ごみ	資源ごみ	その他	粗大ごみ	合計
津市	0	0	0	5,562	103	0	5,665
四日市市	0	0	0	1,681	0	0	1,681
伊勢市	0	0	0	2,812	62	0	2,874
松阪市	0	0	0	1,350	44	0	1,394
桑名市	0	0	1,032	1,097	0	58	2,187
鈴鹿市	0	0	0	2,553	58	0	2,611
名張市	0	0	0	408	0	0	408
尾鷲市	0	0	0	758	0	0	758
亀山市	0	0	0	96	0	26	122
鳥羽市	0	0	0	417	0	0	417
熊野市	0	0	83	0	14	5	102
いなべ市	0	0	131	379	0	0	510
志摩市	2	0	0	1,301	0	0	1,303
伊賀市	0	0	0	1,497	0	0	1,497
市計	2	0	1,246	19,911	281	89	21,529
木曾岬町	0	0	51	46	4	12	113
東員町	0	0	134	228	0	52	414
菰野町	0	0	221	0	0	0	221
朝日町	0	0	0	211	0	0	211
川越町	0	0	0	311	0	0	311
多気町	0	0	0	175	0	0	175
明和町	0	0	0	542	0	0	542
大台町	0	0	0	139	0	0	139
玉城町	0	0	0	222	0	0	222
度会町	0	0	0	289	0	0	289
大紀町	0	0	0	118	0	0	118
南伊勢町	0	0	0	0	0	0	0
紀北町	0	0	0	138	0	0	138
御浜町	0	0	0	478	0	0	478
紀宝町	0	0	0	579	248	0	827
町計	0	0	406	3,476	252	64	4,198
県計	2	0	1,652	23,387	533	153	25,727

6 収集区分別のごみ処理状況 収集ごみ(8)

(t/年)

市町名	その他の施設						合計
	混合ごみ	可燃ごみ	不燃ごみ	資源ごみ	その他	粗大ごみ	
津市	0	0	0	0	0	0	0
四日市市	0	0	0	0	0	0	0
伊勢市	0	0	0	0	0	0	0
松阪市	0	0	0	0	0	0	0
桑名市	0	0	0	0	0	0	0
鈴鹿市	0	0	0	0	0	0	0
名張市	0	0	0	0	0	0	0
尾鷲市	0	0	0	0	0	0	0
亀山市	0	0	0	0	0	0	0
鳥羽市	0	0	76	0	0	0	76
熊野市	0	0	0	0	0	0	0
いなべ市	0	0	0	0	0	0	0
志摩市	0	0	0	0	0	0	0
伊賀市	0	0	332	0	0	0	332
市計	0	0	408	0	0	0	408
木曾岬町	0	0	0	0	0	0	0
東員町	0	0	0	0	0	0	0
菰野町	0	0	0	0	0	0	0
朝日町	0	0	0	0	0	0	0
川越町	0	0	0	0	0	0	0
多気町	0	0	0	0	0	0	0
明和町	0	0	0	0	0	0	0
大台町	0	0	0	0	0	0	0
玉城町	0	0	0	0	0	0	0
度会町	0	0	0	0	0	0	0
大紀町	0	0	0	0	0	0	0
南伊勢町	0	0	0	0	0	0	0
紀北町	0	0	0	0	0	0	0
御浜町	0	0	0	0	0	0	0
紀宝町	0	0	0	0	0	0	0
町計	0	0	0	0	0	0	0
県計	0	0	408	0	0	0	408

6 収集区分別のごみ処理状況 収集ごみ(9)

(t/年)

市町名	直接資源化		
	資源ごみ	その他	合計
津市	2,454	0	2,454
四日市市	5,148	0	5,148
伊勢市	2,244	0	2,244
松阪市	426	20	446
桑名市	2,305	34	2,339
鈴鹿市	1,280	0	1,280
名張市	420	0	420
尾鷲市	0	0	0
亀山市	753	0	753
鳥羽市	0	0	0
熊野市	727	0	727
いなべ市	185	0	185
志摩市	0	18	18
伊賀市	1,058	0	1,058
市計	17,000	72	17,072
木曾岬町	101	0	101
東員町	387	13	400
菰野町	1,048	0	1,048
朝日町	0	0	0
川越町	0	0	0
多気町	75	7	82
明和町	0	2	2
大台町	0	8	8
玉城町	364	0	364
度会町	44	0	44
大紀町	0	8	8
南伊勢町	116	0	116
紀北町	570	0	570
御浜町	0	0	0
紀宝町	0	0	0
町計	2,705	38	2,743
県計	19,705	110	19,815

6 収集区分別のごみ処理状況 収集ごみ(10)

(t/年)

市町名	直接埋立						合計
	混合ごみ	可燃ごみ	不燃ごみ	資源ごみ	その他	粗大ごみ	
津市	0	0	0	0	0	0	0
四日市市	0	0	547	0	0	0	547
伊勢市	0	0	0	0	0	0	0
松阪市	0	0	6	0	0	0	6
桑名市	0	0	0	0	301	0	301
鈴鹿市	0	0	0	0	0	0	0
名張市	0	0	0	0	0	0	0
尾鷲市	0	0	95	0	0	0	95
亀山市	0	0	0	0	0	0	0
鳥羽市	0	0	0	0	0	0	0
熊野市	0	0	66	0	0	5	71
いなべ市	0	0	0	0	0	0	0
志摩市	0	0	563	0	0	0	563
伊賀市	0	0	0	0	0	0	0
市計	0	0	1,277	0	301	5	1,583
木曾岬町	0	0	0	0	0	0	0
東員町	0	0	0	0	0	0	0
菰野町	0	0	100	0	0	0	100
朝日町	0	0	0	0	0	0	0
川越町	0	0	0	0	0	0	0
多気町	0	0	0	0	0	0	0
明和町	0	0	0	0	0	0	0
大台町	0	0	0	0	0	81	81
玉城町	0	0	0	0	0	0	0
度会町	0	0	0	0	0	0	0
大紀町	0	0	0	0	0	0	0
南伊勢町	0	0	0	0	0	0	0
紀北町	0	0	62	0	0	0	62
御浜町	0	0	120	0	0	52	172
紀宝町	0	0	173	0	0	62	235
町計	0	0	455	0	0	195	650
県計	0	0	1,732	0	301	200	2,233

6 収集区分別のごみ処理状況 収集ごみ(11)

(t/年)

市町名	合計						
	混合ごみ	可燃ごみ	不燃ごみ	資源ごみ	その他	粗大ごみ	合計
津市	0	75,253	3,436	10,410	399	0	89,498
四日市市	0	80,638	547	6,829	2,553	391	90,958
伊勢市	0	33,345	807	5,314	62	440	39,968
松阪市	0	41,492	1,953	1,776	64	0	45,285
桑名市	0	35,153	1,032	3,402	335	404	40,326
鈴鹿市	0	42,731	2,394	3,833	58	596	49,612
名張市	0	15,399	599	828	0	388	17,214
尾鷲市	0	4,274	95	758	0	38	5,165
亀山市	0	10,724	0	849	0	522	12,095
鳥羽市	6	6,498	141	417	0	0	7,062
熊野市	0	3,644	149	727	14	10	4,544
いなべ市	0	9,632	131	576	0	0	10,339
志摩市	2	12,987	563	1,301	18	0	14,871
伊賀市	0	19,206	403	2,555	0	302	22,466
市計	8	390,976	12,250	39,575	3,503	3,091	449,403
木曾岬町	0	1,061	51	147	4	85	1,348
東員町	0	4,544	134	615	13	363	5,669
菰野町	0	9,570	321	1,191	0	0	11,082
朝日町	0	1,395	306	211	0	116	2,028
川越町	0	2,179	432	311	0	118	3,040
多気町	0	3,040	51	256	7	3	3,357
明和町	0	5,083	91	542	2	14	5,732
大台町	0	1,933	53	145	8	86	2,225
玉城町	0	3,359	100	586	0	12	4,057
度会町	0	1,773	22	333	1	63	2,192
大紀町	0	1,788	48	122	8	8	1,974
南伊勢町	0	3,048	145	408	0	0	3,601
紀北町	0	4,361	62	708	0	0	5,131
御浜町	0	1,340	120	478	0	52	1,990
紀宝町	0	1,902	173	579	271	62	2,987
町計	0	46,376	2,109	6,632	314	982	56,413
県計	8	437,352	14,359	46,207	3,817	4,073	505,816

6 収集区分別のごみ処理状況 直接搬入ごみ(1)

(t/年)

市町名	焼却施設						合計
	混合ごみ	可燃ごみ	不燃ごみ	資源ごみ	その他	粗大ごみ	
津市	0	4,183	0	0	0	0	4,183
四日市市	0	1,738	0	0	4,080	10	5,828
伊勢市	0	4,549	0	0	0	0	4,549
松阪市	0	3,682	0	0	0	0	3,682
桑名市	0	1,173	0	0	0	573	1,746
鈴鹿市	0	9,520	0	0	0	0	9,520
名張市	0	800	0	0	0	0	800
尾鷲市	0	595	0	0	0	0	595
亀山市	0	2,298	0	0	0	0	2,298
鳥羽市	151	328	10	0	0	0	489
熊野市	0	742	0	0	0	0	742
いなべ市	0	351	0	0	0	0	351
志摩市	0	1,504	0	0	0	0	1,504
伊賀市	0	838	0	0	0	0	838
市計	151	32,301	10	0	4,080	583	37,125
木曾岬町	0	41	0	0	0	2	43
東員町	0	84	0	0	0	41	125
菰野町	0	284	0	0	0	0	284
朝日町	0	1	2	0	0	21	24
川越町	0	1	35	0	0	22	58
多気町	0	366	10	0	0	143	519
明和町	0	886	0	0	0	0	886
大台町	0	164	4	0	0	59	227
玉城町	0	241	0	0	0	0	241
度会町	0	292	0	0	0	0	292
大紀町	0	101	3	0	0	65	169
南伊勢町	0	212	0	0	0	0	212
紀北町	0	0	0	0	0	0	0
御浜町	0	0	0	0	0	0	0
紀宝町	0	0	0	0	0	0	0
町計	0	2,673	54	0	0	353	3,080
県計	151	34,974	64	0	4,080	936	40,205

6 収集区分別のごみ処理状況 直接搬入ごみ(2)

(t/年)

市町名	粗大ごみ処理施設						合計
	混合ごみ	可燃ごみ	不燃ごみ	資源ごみ	その他	粗大ごみ	
津市	365	0	354	275	0	0	994
四日市市	0	0	0	0	0	0	0
伊勢市	0	0	138	0	0	810	948
松阪市	0	703	447	0	0	0	1,150
桑名市	0	0	0	0	0	0	0
鈴鹿市	0	0	2,483	0	0	0	2,483
名張市	0	0	325	0	0	565	890
尾鷲市	0	0	0	0	0	76	76
亀山市	0	0	0	0	0	778	778
鳥羽市	0	0	0	0	0	0	0
熊野市	0	0	0	0	0	0	0
いなべ市	0	0	0	0	0	1,248	1,248
志摩市	0	0	0	0	0	201	201
伊賀市	0	0	62	0	0	101	163
市計	365	703	3,809	275	0	3,779	8,931
木曾岬町	0	0	0	0	0	0	0
東員町	0	0	0	0	0	0	0
菰野町	0	0	0	0	0	0	0
朝日町	0	0	0	0	0	0	0
川越町	0	0	0	0	0	0	0
多気町	0	0	24	0	0	81	105
明和町	0	0	0	0	0	206	206
大台町	0	0	11	0	0	68	79
玉城町	0	0	11	0	0	117	128
度会町	0	0	0	0	0	6	6
大紀町	0	0	7	0	0	39	46
南伊勢町	0	0	0	0	0	0	0
紀北町	0	0	0	0	0	0	0
御浜町	0	0	0	0	0	0	0
紀宝町	0	0	0	0	0	0	0
町計	0	0	53	0	0	517	570
県計	365	703	3,862	275	0	4,296	9,501

6 収集区分別のごみ処理状況 直接搬入ごみ(3)

(t/年)

市町名	ごみ堆肥化施設						
	混合ごみ	可燃ごみ	不燃ごみ	資源ごみ	その他	粗大ごみ	合計
津市	0	0	0	0	0	0	0
四日市市	0	0	0	0	0	0	0
伊勢市	0	0	0	0	0	0	0
松阪市	0	0	0	0	0	0	0
桑名市	0	0	0	0	0	0	0
鈴鹿市	0	0	0	0	0	0	0
名張市	0	0	0	0	0	0	0
尾鷲市	0	0	0	0	0	0	0
亀山市	0	0	0	0	0	0	0
鳥羽市	0	0	0	25	0	0	25
熊野市	0	0	0	0	0	0	0
いなべ市	0	0	0	0	0	592	592
志摩市	0	0	0	0	0	0	0
伊賀市	0	0	0	0	0	0	0
市計	0	0	0	25	0	592	617
木曾岬町	0	0	0	0	0	0	0
東員町	0	0	0	0	0	0	0
菰野町	0	0	0	275	0	0	275
朝日町	0	0	0	0	0	0	0
川越町	0	0	0	0	0	0	0
多気町	0	0	0	0	0	30	30
明和町	0	0	0	0	0	0	0
大台町	0	0	0	0	0	0	0
玉城町	0	0	0	0	0	0	0
度会町	0	0	0	0	0	0	0
大紀町	0	0	0	0	0	0	0
南伊勢町	0	0	0	0	0	0	0
紀北町	0	0	0	0	0	0	0
御浜町	0	0	0	0	0	0	0
紀宝町	0	0	0	0	0	0	0
町計	0	0	0	275	0	30	305
県計	0	0	0	300	0	622	922

6 収集区分別のごみ処理状況 直接搬入ごみ(4)

(t/年)

市町名	ごみ飼料化施設						
	混合ごみ	可燃ごみ	不燃ごみ	資源ごみ	その他	粗大ごみ	合計
津市	0	0	0	0	0	0	0
四日市市	0	0	0	0	0	0	0
伊勢市	0	0	0	0	0	0	0
松阪市	0	0	0	0	0	0	0
桑名市	0	0	0	0	0	0	0
鈴鹿市	0	0	0	0	0	0	0
名張市	0	0	0	0	0	0	0
尾鷲市	0	0	0	0	0	0	0
亀山市	0	0	0	0	0	0	0
鳥羽市	0	0	0	0	0	0	0
熊野市	0	0	0	0	0	0	0
いなべ市	0	0	0	0	0	0	0
志摩市	0	0	0	0	0	0	0
伊賀市	0	0	0	0	0	0	0
市計	0	0	0	0	0	0	0
木曾岬町	0	0	0	0	0	0	0
東員町	0	0	0	0	0	0	0
菰野町	0	0	0	0	0	0	0
朝日町	0	0	0	0	0	0	0
川越町	0	0	0	0	0	0	0
多気町	0	0	0	0	0	0	0
明和町	0	0	0	0	0	0	0
大台町	0	0	0	0	0	0	0
玉城町	0	0	0	0	0	0	0
度会町	0	0	0	0	0	0	0
大紀町	0	0	0	0	0	0	0
南伊勢町	0	0	0	0	0	0	0
紀北町	0	0	0	0	0	0	0
御浜町	0	0	0	0	0	0	0
紀宝町	0	0	0	0	0	0	0
町計	0	0	0	0	0	0	0
県計	0	0	0	0	0	0	0

6 収集区分別のごみ処理状況 直接搬入ごみ(5)

(t/年)

市町名	メタン化施設						合計
	混合ごみ	可燃ごみ	不燃ごみ	資源ごみ	その他	粗大ごみ	
津市	0	0	0	0	0	0	0
四日市市	0	0	0	0	0	0	0
伊勢市	0	0	0	0	0	0	0
松阪市	0	0	0	0	0	0	0
桑名市	0	0	0	0	0	0	0
鈴鹿市	0	0	0	0	0	0	0
名張市	0	0	0	0	0	0	0
尾鷲市	0	0	0	0	0	0	0
亀山市	0	0	0	0	0	0	0
鳥羽市	0	0	0	0	0	0	0
熊野市	0	0	0	0	0	0	0
いなべ市	0	0	0	0	0	0	0
志摩市	0	0	0	0	0	0	0
伊賀市	0	0	0	0	0	0	0
市計	0	0	0	0	0	0	0
木曾岬町	0	0	0	0	0	0	0
東員町	0	0	0	0	0	0	0
菰野町	0	0	0	0	0	0	0
朝日町	0	0	0	0	0	0	0
川越町	0	0	0	0	0	0	0
多気町	0	8	0	0	0	0	8
明和町	0	0	0	0	0	0	0
大台町	0	4	0	0	0	0	4
玉城町	0	0	0	0	0	0	0
度会町	0	0	0	0	0	0	0
大紀町	0	2	0	0	0	0	2
南伊勢町	0	0	0	0	0	0	0
紀北町	0	0	0	0	0	0	0
御浜町	0	0	0	0	0	0	0
紀宝町	0	0	0	0	0	0	0
町計	0	14	0	0	0	0	14
県計	0	14	0	0	0	0	14

6 収集区分別のごみ処理状況 直接搬入ごみ(6)

(t/年)

市町名	ごみ燃料化施設						
	混合ごみ	可燃ごみ	不燃ごみ	資源ごみ	その他	粗大ごみ	合計
津市	0	0	0	0	0	0	0
四日市市	0	0	0	0	0	0	0
伊勢市	0	0	0	0	0	0	0
松阪市	0	0	0	0	0	0	0
桑名市	0	0	0	0	0	0	0
鈴鹿市	0	0	0	0	0	0	0
名張市	0	0	0	0	0	0	0
尾鷲市	0	0	0	0	0	0	0
亀山市	0	0	0	0	0	0	0
鳥羽市	0	0	0	0	0	0	0
熊野市	0	0	0	0	0	0	0
いなべ市	0	0	0	0	0	113	113
志摩市	0	0	0	0	0	0	0
伊賀市	0	0	0	0	0	0	0
市計	0	0	0	0	0	113	113
木曾岬町	0	0	0	0	0	0	0
東員町	0	0	0	0	0	0	0
菰野町	0	0	0	0	0	0	0
朝日町	0	0	0	0	0	0	0
川越町	0	0	0	0	0	0	0
多気町	0	0	0	0	0	195	195
明和町	0	0	0	0	0	0	0
大台町	0	0	0	0	0	0	0
玉城町	0	0	0	0	0	0	0
度会町	0	0	0	0	0	0	0
大紀町	0	0	0	0	0	0	0
南伊勢町	0	0	0	0	0	0	0
紀北町	0	938	0	0	0	0	938
御浜町	0	0	0	0	0	0	0
紀宝町	0	0	0	0	0	0	0
町計	0	938	0	0	0	195	1,133
県計	0	938	0	0	0	308	1,246

6 収集区分別のごみ処理状況 直接搬入ごみ（7）

市町名	その他の資源化等を行う施設+セメント等への直接投入						
	混合ごみ	可燃ごみ	不燃ごみ	資源ごみ	その他	粗大ごみ	合計
津市	0	0	0	97	1	0	98
四日市市	0	0	0	0	0	0	0
伊勢市	0	0	98	31	1	0	130
松阪市	0	0	0	215	1	0	216
桑名市	0	0	111	0	0	96	207
鈴鹿市	0	0	0	0	0	0	0
名張市	0	0	0	11	0	0	11
尾鷲市	0	0	0	9	0	0	9
亀山市	0	0	0	9	0	99	108
鳥羽市	0	0	0	0	0	0	0
熊野市	0	0	430	0	0	109	539
いなべ市	0	0	30	0	0	0	30
志摩市	403	0	0	18	0	0	421
伊賀市	0	0	0	223	0	0	223
市計	403	0	669	613	3	304	1,992
木曾岬町	0	0	1	0	0	0	1
東員町	0	0	4	0	0	7	11
菰野町	0	0	215	0	0	0	215
朝日町	0	0	0	2	0	0	2
川越町	0	0	0	1	0	0	1
多気町	0	0	0	6	0	0	6
明和町	0	0	0	5	0	0	5
大台町	0	0	0	4	0	0	4
玉城町	0	0	0	0	0	0	0
度会町	0	0	0	0	0	0	0
大紀町	0	0	0	2	0	0	2
南伊勢町	0	0	0	0	0	0	0
紀北町	0	0	0	0	0	0	0
御浜町	0	0	0	0	0	0	0
紀宝町	0	0	0	0	14	0	14
町計	0	0	220	20	14	7	261
県計	403	0	889	633	17	311	2,253

6 収集区分別のごみ処理状況 直接搬入ごみ(8)

(t/年)

市町名	その他の施設						合計
	混合ごみ	可燃ごみ	不燃ごみ	資源ごみ	その他	粗大ごみ	
津市	0	0	0	0	0	0	0
四日市市	0	0	0	0	0	0	0
伊勢市	0	0	0	0	0	0	0
松阪市	0	0	0	0	0	0	0
桑名市	0	0	0	0	0	0	0
鈴鹿市	0	0	0	0	0	0	0
名張市	0	0	0	0	0	0	0
尾鷲市	0	0	0	0	0	0	0
亀山市	0	0	0	0	0	0	0
鳥羽市	0	0	0	0	0	0	0
熊野市	0	0	0	0	0	0	0
いなべ市	0	0	0	0	0	65	65
志摩市	0	0	0	0	0	0	0
伊賀市	0	0	88	0	0	0	88
市計	0	0	88	0	0	65	153
木曾岬町	0	0	0	0	0	0	0
東員町	0	0	0	0	0	0	0
菰野町	0	0	0	0	0	0	0
朝日町	0	0	0	0	0	0	0
川越町	0	0	0	0	0	0	0
多気町	0	0	0	0	0	0	0
明和町	0	0	0	0	0	0	0
大台町	0	0	0	0	0	0	0
玉城町	0	0	0	0	0	0	0
度会町	0	0	0	0	0	0	0
大紀町	0	0	0	0	0	0	0
南伊勢町	0	0	0	0	0	0	0
紀北町	0	0	0	0	0	0	0
御浜町	0	0	0	0	0	0	0
紀宝町	0	0	0	0	0	0	0
町計	0	0	0	0	0	0	0
県計	0	0	88	0	0	65	153

6 収集区分別のごみ処理状況 直接搬入ごみ(9)

(t/年)

市町名	直接資源化		
	資源ごみ	その他	合計
津市	622	0	622
四日市市	0	0	0
伊勢市	0	0	0
松阪市	286	16	302
桑名市	0	0	0
鈴鹿市	666	0	666
名張市	12	0	12
尾鷲市	0	0	0
亀山市	303	91	394
鳥羽市	114	0	114
熊野市	79	0	79
いなべ市	65	0	65
志摩市	81	0	81
伊賀市	0	0	0
市計	2,228	107	2,335
木曾岬町	0	0	0
東員町	0	0	0
菰野町	76	0	76
朝日町	0	0	0
川越町	0	0	0
多気町	69	0	69
明和町	0	0	0
大台町	0	0	0
玉城町	0	0	0
度会町	0	0	0
大紀町	0	0	0
南伊勢町	0	0	0
紀北町	0	0	0
御浜町	0	0	0
紀宝町	0	0	0
町計	145	0	145
県計	2,373	107	2,480

6 収集区分別のごみ処理状況 直接搬入ごみ (10)

(t/年)

市町名	直接埋立						合 計
	混合ごみ	可燃ごみ	不燃ごみ	資源ごみ	その他	粗大ごみ	
津 市	0	0	0	0	0	0	0
四日市市	0	0	244	0	0	0	244
伊 勢 市	0	0	14	0	0	0	14
松 阪 市	0	0	815	0	0	0	815
桑 名 市	0	0	0	0	454	0	454
鈴 鹿 市	0	0	196	0	0	0	196
名 張 市	0	0	96	0	0	0	96
尾 鷲 市	0	0	21	0	0	0	21
亀 山 市	0	0	0	0	0	0	0
鳥 羽 市	0	0	0	0	0	0	0
熊 野 市	0	0	0	0	0	0	0
いなべ市	0	0	0	0	0	0	0
志 摩 市	0	0	41	0	0	0	41
伊 賀 市	0	0	0	0	0	0	0
市 計	0	0	1,427	0	454	0	1,881
木曾岬町	0	0	0	0	0	0	0
東 員 町	0	0	0	0	0	0	0
菰 野 町	0	0	0	0	0	0	0
朝 日 町	0	0	0	0	0	0	0
川 越 町	0	0	0	0	0	0	0
多 気 町	0	0	127	0	0	0	127
明 和 町	0	0	139	0	2	0	141
大 台 町	0	0	0	0	0	0	0
玉 城 町	0	0	0	0	0	0	0
度 会 町	0	0	0	0	0	0	0
大 紀 町	0	0	0	0	0	0	0
南伊勢町	0	0	0	0	82	0	82
紀 北 町	0	0	108	0	0	0	108
御 浜 町	0	0	0	0	0	0	0
紀 宝 町	0	0	0	0	0	0	0
町 計	0	0	374	0	84	0	458
県 計	0	0	1,801	0	538	0	2,339

6 収集区分別のごみ処理状況 直接搬入ごみ (11)

(t/年)

市町名	合計						
	混合ごみ	可燃ごみ	不燃ごみ	資源ごみ	その他	粗大ごみ	合計
津市	365	4,183	354	994	1	0	5,897
四日市市	0	1,738	244	0	4,080	10	6,072
伊勢市	0	4,549	250	31	1	810	5,641
松阪市	0	4,385	1,262	501	17	0	6,165
桑名市	0	1,173	111	0	454	669	2,407
鈴鹿市	0	9,520	2,679	666	0	0	12,865
名張市	0	800	421	23	0	565	1,809
尾鷲市	0	595	21	9	0	76	701
亀山市	0	2,298	0	312	91	877	3,578
鳥羽市	151	328	10	139	0	0	628
熊野市	0	742	430	79	0	109	1,360
いなべ市	0	351	30	65	0	2,018	2,464
志摩市	403	1,504	41	99	0	201	2,248
伊賀市	0	838	150	223	0	101	1,312
市計	919	33,004	6,003	3,141	4,644	5,436	53,147
木曾岬町	0	41	1	0	0	2	44
東員町	0	84	4	0	0	48	136
菰野町	0	284	215	351	0	0	850
朝日町	0	1	2	2	0	21	26
川越町	0	1	35	1	0	22	59
多気町	0	374	161	75	0	449	1,059
明和町	0	886	139	5	2	206	1,238
大台町	0	168	15	4	0	127	314
玉城町	0	241	11	0	0	117	369
度会町	0	292	0	0	0	6	298
大紀町	0	103	10	2	0	104	219
南伊勢町	0	212	0	0	82	0	294
紀北町	0	938	108	0	0	0	1,046
御浜町	0	0	0	0	0	0	0
紀宝町	0	0	0	0	14	0	14
町計	0	3,625	701	440	98	1,102	5,966
県計	919	36,629	6,704	3,581	4,742	6,538	59,113

6 収集区分別のごみ処理状況 災害廃棄物

(t/年)

市町名	焼却施設			その他の資 源化等を行 う施設	直接埋立	合計
	木くず	可燃ごみ	合計	金属くず	土石類	
津市	0	0	0	0	0	0
四日市市	0	0	0	0	0	0
伊勢市	0	0	0	0	0	0
松阪市	0	0	0	0	0	0
桑名市	0	0	0	0	0	0
鈴鹿市	0	0	0	0	0	0
名張市	0	0	0	0	0	0
尾鷲市	0	0	0	0	0	0
亀山市	0	0	0	0	0	0
鳥羽市	0	0	0	0	0	0
熊野市	0	0	0	0	0	0
いなべ市	0	0	0	0	0	0
志摩市	0	0	0	0	0	0
伊賀市	0	0	0	0	0	0
市計	0	0	0	0	0	0
木曾岬町	0	0	0	0	0	0
東員町	0	0	0	0	0	0
菰野町	0	0	0	0	0	0
朝日町	0	0	0	0	0	0
川越町	0	0	0	0	0	0
多気町	0	0	0	0	0	0
明和町	0	0	0	0	0	0
大台町	0	0	0	0	0	0
玉城町	0	0	0	0	0	0
度会町	0	0	0	0	0	0
大紀町	0	0	0	0	0	0
南伊勢町	0	0	0	0	0	0
紀北町	0	0	0	0	0	0
御浜町	0	0	0	0	0	0
紀宝町	0	0	0	0	0	0
町計	0	0	0	0	0	0
県計	0	0	0	0	0	0

6 収集区分別のごみ処理状況 合計(1)

(t/年)

市町名	焼却施設						合 計
	混合ごみ	可燃ごみ	不燃ごみ	資源ごみ	その他	粗大ごみ	
津 市	0	79,415	0	0	0	0	79,415
四日市市	0	82,376	0	0	6,633	401	89,410
伊勢市	0	37,894	0	0	0	0	37,894
松阪市	0	45,174	0	0	0	0	45,174
桑名市	0	36,326	0	0	0	919	37,245
鈴鹿市	0	52,251	0	0	0	292	52,543
名張市	0	16,199	0	0	0	0	16,199
尾鷲市	0	4,869	0	0	0	0	4,869
亀山市	0	13,022	0	0	0	0	13,022
鳥羽市	157	6,826	75	0	0	0	7,058
熊野市	0	4,386	0	0	0	0	4,386
いなべ市	0	9,983	0	0	0	0	9,983
志摩市	0	14,491	0	0	0	0	14,491
伊賀市	0	20,044	0	0	0	282	20,326
市 計	157	423,256	75	0	6,633	1,894	432,015
木曾岬町	0	1,102	0	0	0	75	1,177
東員町	0	4,628	0	0	0	352	4,980
菰野町	0	9,854	0	0	0	0	9,854
朝日町	0	1,396	308	0	0	137	1,841
川越町	0	2,180	467	0	0	140	2,787
多気町	0	3,339	26	6	0	145	3,516
明和町	0	5,969	0	0	0	0	5,969
大台町	0	2,055	17	6	0	61	2,139
玉城町	0	3,600	0	0	0	0	3,600
度会町	0	2,065	0	0	0	0	2,065
大紀町	0	1,850	17	4	0	70	1,941
南伊勢町	0	3,260	145	292	0	0	3,697
紀北町	0	0	0	0	0	0	0
御浜町	0	1,340	0	0	0	0	1,340
紀宝町	0	1,902	0	0	0	0	1,902
町 計	0	44,540	980	308	0	980	46,808
県 計	157	467,796	1,055	308	6,633	2,874	478,823

6 収集区分別のごみ処理状況 合計(2)

(t/年)

市町名	粗大ごみ処理施設						合計
	混合ごみ	可燃ごみ	不燃ごみ	資源ごみ	その他	粗大ごみ	
津市	365	0	3,790	2,669	296	0	7,120
四日市市	0	0	0	0	0	0	0
伊勢市	0	0	945	258	0	1,250	2,453
松阪市	0	703	2,394	0	0	0	3,097
桑名市	0	0	0	0	0	0	0
鈴鹿市	0	0	4,877	0	0	304	5,181
名張市	0	0	924	0	0	953	1,877
尾鷲市	0	0	0	0	0	114	114
亀山市	0	0	0	0	0	1,274	1,274
鳥羽市	0	0	0	0	0	0	0
熊野市	0	0	0	0	0	0	0
いなべ市	0	0	0	7	0	1,248	1,255
志摩市	0	0	0	0	0	201	201
伊賀市	0	0	133	0	0	121	254
市計	365	703	13,063	2,934	296	5,465	22,826
木曾岬町	0	0	0	0	0	0	0
東員町	0	0	0	0	0	0	0
菰野町	0	0	0	0	0	0	0
朝日町	0	0	0	0	0	0	0
川越町	0	0	0	0	0	0	0
多気町	0	0	59	0	0	82	141
明和町	0	0	91	0	0	220	311
大台町	0	0	51	0	0	71	122
玉城町	0	0	111	0	0	129	240
度会町	0	0	22	0	1	69	92
大紀町	0	0	41	0	0	42	83
南伊勢町	0	0	0	0	0	0	0
紀北町	0	0	0	0	0	0	0
御浜町	0	0	0	0	0	0	0
紀宝町	0	0	0	0	0	0	0
町計	0	0	375	0	1	613	989
県計	365	703	13,438	2,934	297	6,078	23,815

6 収集区分別のごみ処理状況 合計(3)

(t/年)

市町名	ごみ堆肥化施設						
	混合ごみ	可燃ごみ	不燃ごみ	資源ごみ	その他	粗大ごみ	合計
津市	0	21	0	0	0	0	21
四日市市	0	0	0	0	0	0	0
伊勢市	0	0	0	0	0	0	0
松阪市	0	0	0	0	0	0	0
桑名市	0	0	0	0	0	0	0
鈴鹿市	0	0	0	0	0	0	0
名張市	0	0	0	0	0	0	0
尾鷲市	0	0	0	0	0	0	0
亀山市	0	0	0	0	0	0	0
鳥羽市	0	0	0	25	0	0	25
熊野市	0	0	0	0	0	0	0
いなべ市	0	0	0	0	0	592	592
志摩市	0	0	0	0	0	0	0
伊賀市	0	0	0	0	0	0	0
市計	0	21	0	25	0	592	638
木曾岬町	0	0	0	0	0	0	0
東員町	0	0	0	0	0	0	0
菰野町	0	0	0	418	0	0	418
朝日町	0	0	0	0	0	0	0
川越町	0	0	0	0	0	0	0
多気町	0	0	0	0	0	30	30
明和町	0	0	0	0	0	0	0
大台町	0	0	0	0	0	0	0
玉城町	0	0	0	0	0	0	0
度会町	0	0	0	0	0	0	0
大紀町	0	0	0	0	0	0	0
南伊勢町	0	0	0	0	0	0	0
紀北町	0	0	0	0	0	0	0
御浜町	0	0	0	0	0	0	0
紀宝町	0	0	0	0	23	0	23
町計	0	0	0	418	23	30	471
県計	0	21	0	443	23	622	1,109

6 収集区分別のごみ処理状況 合計(4)

(t/年)

市町名	ごみ飼料化施設						
	混合ごみ	可燃ごみ	不燃ごみ	資源ごみ	その他	粗大ごみ	合計
津市	0	0	0	0	0	0	0
四日市市	0	0	0	0	0	0	0
伊勢市	0	0	0	0	0	0	0
松阪市	0	0	0	0	0	0	0
桑名市	0	0	0	0	0	0	0
鈴鹿市	0	0	0	0	0	0	0
名張市	0	0	0	0	0	0	0
尾鷲市	0	0	0	0	0	0	0
亀山市	0	0	0	0	0	0	0
鳥羽市	0	0	0	0	0	0	0
熊野市	0	0	0	0	0	0	0
いなべ市	0	0	0	0	0	0	0
志摩市	0	0	0	0	0	0	0
伊賀市	0	0	0	0	0	0	0
市計	0	0	0	0	0	0	0
木曾岬町	0	0	0	0	0	0	0
東員町	0	0	0	0	0	0	0
菰野町	0	0	0	0	0	0	0
朝日町	0	0	0	0	0	0	0
川越町	0	0	0	0	0	0	0
多気町	0	0	0	0	0	0	0
明和町	0	0	0	0	0	0	0
大台町	0	0	0	0	0	0	0
玉城町	0	0	0	0	0	0	0
度会町	0	0	0	0	0	0	0
大紀町	0	0	0	0	0	0	0
南伊勢町	0	0	0	0	0	0	0
紀北町	0	0	0	0	0	0	0
御浜町	0	0	0	0	0	0	0
紀宝町	0	0	0	0	0	0	0
町計	0	0	0	0	0	0	0
県計	0	0	0	0	0	0	0

6 収集区分別のごみ処理状況 合計(5)

(t/年)

市町名	メタン化施設						
	混合ごみ	可燃ごみ	不燃ごみ	資源ごみ	その他	粗大ごみ	合計
津市	0	0	0	0	0	0	0
四日市市	0	0	0	0	0	0	0
伊勢市	0	0	0	0	0	0	0
松阪市	0	0	0	0	0	0	0
桑名市	0	0	0	0	0	0	0
鈴鹿市	0	0	0	0	0	0	0
名張市	0	0	0	0	0	0	0
尾鷲市	0	0	0	0	0	0	0
亀山市	0	0	0	0	0	0	0
鳥羽市	0	0	0	0	0	0	0
熊野市	0	0	0	0	0	0	0
いなべ市	0	0	0	0	0	0	0
志摩市	0	0	0	0	0	0	0
伊賀市	0	0	0	0	0	0	0
市計	0	0	0	0	0	0	0
木曾岬町	0	0	0	0	0	0	0
東員町	0	0	0	0	0	0	0
菰野町	0	0	0	0	0	0	0
朝日町	0	0	0	0	0	0	0
川越町	0	0	0	0	0	0	0
多気町	0	75	0	0	0	0	75
明和町	0	0	0	0	0	0	0
大台町	0	46	0	0	0	0	46
玉城町	0	0	0	0	0	0	0
度会町	0	0	0	0	0	0	0
大紀町	0	41	0	0	0	0	41
南伊勢町	0	0	0	0	0	0	0
紀北町	0	0	0	0	0	0	0
御浜町	0	0	0	0	0	0	0
紀宝町	0	0	0	0	0	0	0
町計	0	162	0	0	0	0	162
県計	0	162	0	0	0	0	162

6 収集区分別のごみ処理状況 合計(6)

(t/年)

市町名	ごみ燃料化施設						
	混合ごみ	可燃ごみ	不燃ごみ	資源ごみ	その他	粗大ごみ	合計
津市	0	0	0	0	0	0	0
四日市市	0	0	0	0	0	0	0
伊勢市	0	0	0	0	0	0	0
松阪市	0	0	0	0	0	0	0
桑名市	0	0	0	0	0	0	0
鈴鹿市	0	0	0	0	0	0	0
名張市	0	0	0	0	0	0	0
尾鷲市	0	0	0	0	0	0	0
亀山市	0	0	0	0	0	0	0
鳥羽市	0	0	0	0	0	0	0
熊野市	0	0	0	0	0	0	0
いなべ市	0	0	0	5	0	113	118
志摩市	0	0	0	0	0	0	0
伊賀市	0	0	0	0	0	0	0
市計	0	0	0	5	0	113	118
木曾岬町	0	0	0	0	0	0	0
東員町	0	0	0	0	0	0	0
菰野町	0	0	0	0	0	0	0
朝日町	0	0	0	0	0	0	0
川越町	0	0	0	0	0	0	0
多気町	0	0	0	0	0	195	195
明和町	0	0	0	0	0	0	0
大台町	0	0	0	0	0	0	0
玉城町	0	0	0	0	0	0	0
度会町	0	0	0	0	0	0	0
大紀町	0	0	0	0	0	0	0
南伊勢町	0	0	0	0	0	0	0
紀北町	0	5,299	0	0	0	0	5,299
御浜町	0	0	0	0	0	0	0
紀宝町	0	0	0	0	0	0	0
町計	0	5,299	0	0	0	195	5,494
県計	0	5,299	0	5	0	308	5,612

6 収集区分別のごみ処理状況 合計（7）

（t／年）

市町名	その他の資源化等を行う施設+セメント等への直接投入						
	混合ごみ	可燃ごみ	不燃ごみ	資源ごみ	その他	粗大ごみ	合計
津市	0	0	0	5,659	104	0	5,763
四日市市	0	0	0	1,681	0	0	1,681
伊勢市	0	0	98	2,843	63	0	3,004
松阪市	0	0	0	1,565	45	0	1,610
桑名市	0	0	1,143	1,097	0	154	2,394
鈴鹿市	0	0	0	2,553	58	0	2,611
名張市	0	0	0	419	0	0	419
尾鷲市	0	0	0	767	0	0	767
亀山市	0	0	0	105	0	125	230
鳥羽市	0	0	0	417	0	0	417
熊野市	0	0	513	0	14	114	641
いなべ市	0	0	161	379	0	0	540
志摩市	405	0	0	1,319	0	0	1,724
伊賀市	0	0	0	1,720	0	0	1,720
市計	405	0	1,915	20,524	284	393	23,521
木曽岬町	0	0	52	46	4	12	114
東員町	0	0	138	228	0	59	425
菰野町	0	0	436	0	0	0	436
朝日町	0	0	0	213	0	0	213
川越町	0	0	0	312	0	0	312
多気町	0	0	0	181	0	0	181
明和町	0	0	0	547	0	0	547
大台町	0	0	0	143	0	0	143
玉城町	0	0	0	222	0	0	222
度会町	0	0	0	289	0	0	289
大紀町	0	0	0	120	0	0	120
南伊勢町	0	0	0	0	0	0	0
紀北町	0	0	0	138	0	0	138
御浜町	0	0	0	478	0	0	478
紀宝町	0	0	0	579	262	0	841
町計	0	0	626	3,496	266	71	4,459
県計	405	0	2,541	24,020	550	464	27,980

6 収集区分別のごみ処理状況 合計(8)

(t/年)

市町名	その他の施設						
	混合ごみ	可燃ごみ	不燃ごみ	資源ごみ	その他	粗大ごみ	合計
津市	0	0	0	0	0	0	0
四日市市	0	0	0	0	0	0	0
伊勢市	0	0	0	0	0	0	0
松阪市	0	0	0	0	0	0	0
桑名市	0	0	0	0	0	0	0
鈴鹿市	0	0	0	0	0	0	0
名張市	0	0	0	0	0	0	0
尾鷲市	0	0	0	0	0	0	0
亀山市	0	0	0	0	0	0	0
鳥羽市	0	0	76	0	0	0	76
熊野市	0	0	0	0	0	0	0
いなべ市	0	0	0	0	0	65	65
志摩市	0	0	0	0	0	0	0
伊賀市	0	0	420	0	0	0	420
市計	0	0	496	0	0	65	561
木曾岬町	0	0	0	0	0	0	0
東員町	0	0	0	0	0	0	0
菰野町	0	0	0	0	0	0	0
朝日町	0	0	0	0	0	0	0
川越町	0	0	0	0	0	0	0
多気町	0	0	0	0	0	0	0
明和町	0	0	0	0	0	0	0
大台町	0	0	0	0	0	0	0
玉城町	0	0	0	0	0	0	0
度会町	0	0	0	0	0	0	0
大紀町	0	0	0	0	0	0	0
南伊勢町	0	0	0	0	0	0	0
紀北町	0	0	0	0	0	0	0
御浜町	0	0	0	0	0	0	0
紀宝町	0	0	0	0	0	0	0
町計	0	0	0	0	0	0	0
県計	0	0	496	0	0	65	561

6 収集区分別のごみ処理状況 合計（9）

（t／年）

市町名	直接資源化		
	資源ごみ	その他	合計
津市	3,076	0	3,076
四日市市	5,148	0	5,148
伊勢市	2,244	0	2,244
松阪市	712	36	748
桑名市	2,305	34	2,339
鈴鹿市	1,946	0	1,946
名張市	432	0	432
尾鷲市	0	0	0
亀山市	1,056	91	1,147
鳥羽市	114	0	114
熊野市	806	0	806
いなべ市	250	0	250
志摩市	81	18	99
伊賀市	1,058	0	1,058
市計	19,228	179	19,407
木曽岬町	101	0	101
東員町	387	13	400
菰野町	1,124	0	1,124
朝日町	0	0	0
川越町	0	0	0
多気町	144	7	151
明和町	0	2	2
大台町	0	8	8
玉城町	364	0	364
度会町	44	0	44
大紀町	0	8	8
南伊勢町	116	0	116
紀北町	570	0	570
御浜町	0	0	0
紀宝町	0	0	0
町計	2,850	38	2,888
県計	22,078	217	22,295

6 収集区分別のごみ処理状況 合計 (10)

(t/年)

市町名	直接埋立						
	混合ごみ	可燃ごみ	不燃ごみ	資源ごみ	その他	粗大ごみ	合計
津市	0	0	0	0	0	0	0
四日市市	0	0	791	0	0	0	791
伊勢市	0	0	14	0	0	0	14
松阪市	0	0	821	0	0	0	821
桑名市	0	0	0	0	755	0	755
鈴鹿市	0	0	196	0	0	0	196
名張市	0	0	96	0	0	0	96
尾鷲市	0	0	116	0	0	0	116
亀山市	0	0	0	0	0	0	0
鳥羽市	0	0	0	0	0	0	0
熊野市	0	0	66	0	0	5	71
いなべ市	0	0	0	0	0	0	0
志摩市	0	0	604	0	0	0	604
伊賀市	0	0	0	0	0	0	0
市計	0	0	2,704	0	755	5	3,464
木曾岬町	0	0	0	0	0	0	0
東員町	0	0	0	0	0	0	0
菰野町	0	0	100	0	0	0	100
朝日町	0	0	0	0	0	0	0
川越町	0	0	0	0	0	0	0
多気町	0	0	127	0	0	0	127
明和町	0	0	139	0	2	0	141
大台町	0	0	0	0	0	81	81
玉城町	0	0	0	0	0	0	0
度会町	0	0	0	0	0	0	0
大紀町	0	0	0	0	0	0	0
南伊勢町	0	0	0	0	82	0	82
紀北町	0	0	170	0	0	0	170
御浜町	0	0	120	0	0	52	172
紀宝町	0	0	173	0	0	62	235
町計	0	0	829	0	84	195	1,108
県計	0	0	3,533	0	839	200	4,572

6 収集区分別のごみ処理状況 合計 (11)

(t/年)

市町名	合計						
	混合ごみ	可燃ごみ	不燃ごみ	資源ごみ	その他	粗大ごみ	合計
津市	365	79,436	3,790	11,404	400	0	95,395
四日市市	0	82,376	791	6,829	6,633	401	97,030
伊勢市	0	37,894	1,057	5,345	63	1,250	45,609
松阪市	0	45,877	3,215	2,277	81	0	51,450
桑名市	0	36,326	1,143	3,402	789	1,073	42,733
鈴鹿市	0	52,251	5,073	4,499	58	596	62,477
名張市	0	16,199	1,020	851	0	953	19,023
尾鷲市	0	4,869	116	767	0	114	5,866
亀山市	0	13,022	0	1,161	91	1,399	15,673
鳥羽市	157	6,826	151	556	0	0	7,690
熊野市	0	4,386	579	806	14	119	5,904
いなべ市	0	9,983	161	641	0	2,018	12,803
志摩市	405	14,491	604	1,400	18	201	17,119
伊賀市	0	20,044	553	2,778	0	403	23,778
市計	927	423,980	18,253	42,716	8,147	8,527	502,550
木曽岬町	0	1,102	52	147	4	87	1,392
東員町	0	4,628	138	615	13	411	5,805
菰野町	0	9,854	536	1,542	0	0	11,932
朝日町	0	1,396	308	213	0	137	2,054
川越町	0	2,180	467	312	0	140	3,099
多気町	0	3,414	212	331	7	452	4,416
明和町	0	5,969	230	547	4	220	6,970
大台町	0	2,101	68	149	8	213	2,539
玉城町	0	3,600	111	586	0	129	4,426
度会町	0	2,065	22	333	1	69	2,490
大紀町	0	1,891	58	124	8	112	2,193
南伊勢町	0	3,260	145	408	82	0	3,895
紀北町	0	5,299	170	708	0	0	6,177
御浜町	0	1,340	120	478	0	52	1,990
紀宝町	0	1,902	173	579	285	62	3,001
町計	0	50,001	2,810	7,072	412	2,084	62,379
県計	927	473,981	21,063	49,788	8,559	10,611	564,929

7 ごみ処理の状況 (1) ごみの直接焼却・残渣焼却

(t/年)

市町名	ごみの 直接焼却	残渣焼却							合 計
	焼却施設	焼却以外の中間処理							
		粗大ごみ 処理施設	ごみ堆肥化 施設	ごみ飼料化 施設	メタン化 施設	ごみ燃料化 施設	その他の資 源化等を行 う施設	その他 の施設	
津 市	79,415	4,066	0	0	0	0	1,493	0	84,974
四日市市	89,410	0	0	0	0	0	0	0	89,410
伊勢市	37,894	1,150	0	0	0	0	0	0	39,044
松阪市	45,174	1,325	0	0	0	0	0	0	46,499
桑名市	37,245	0	0	0	0	0	0	0	37,245
鈴鹿市	52,543	2,794	0	0	0	0	399	0	55,736
名張市	16,199	1,724	0	0	0	0	18	0	17,941
尾鷲市	4,869	114	0	0	0	0	0	0	4,983
亀山市	13,022	0	0	0	0	0	0	0	13,022
鳥羽市	7,058	0	0	0	0	0	0	0	7,058
熊野市	4,386	0	0	0	0	0	0	0	4,386
いなべ市	9,983	582	0	0	0	0	45	59	10,669
志摩市	14,491	201	0	0	0	0	0	0	14,692
伊賀市	20,044	234	0	0	0	0	35	0	20,313
市 計	431,733	12,190	0	0	0	0	1,990	59	445,972
木曾岬町	1,177	0	0	0	0	0	0	0	1,177
東員町	4,980	0	0	0	0	0	0	0	4,980
菰野町	9,854	0	0	0	0	0	0	0	9,854
朝日町	1,841	0	0	0	0	0	0	0	1,841
川越町	2,787	0	0	0	0	0	0	0	2,787
多気町	3,516	0	0	0	68	0	0	0	3,584
明和町	5,969	146	0	0	0	0	0	0	6,115
大台町	2,139	0	0	0	41	0	0	0	2,180
玉城町	3,600	0	0	0	0	0	0	0	3,600
度会町	2,065	58	0	0	0	0	0	0	2,123
大紀町	1,941	0	0	0	37	0	0	0	1,978
南伊勢町	3,697	0	0	0	0	0	0	0	3,697
紀北町	0	0	0	0	0	0	0	0	0
御浜町	1,340	0	0	0	0	0	0	0	1,340
紀宝町	1,902	0	0	0	0	0	0	0	1,902
町 計	46,808	204	0	0	146	0	0	0	47,158
県 計	478,541	12,394	0	0	146	0	1,990	59	493,130

7 ごみ処理の状況 (2) 焼却以外の中間処理

(t/年)

市町名	粗大ごみ 処理施設	ごみ堆肥 化施設	ごみ飼料 化施設	メタン化 施設	ごみ燃料 化施設	その他の資 源化等を行 う施設	その他の 施設	合 計
津 市	7,120	21	0	0	0	5,763	0	12,904
四日市市	0	0	0	0	0	1,681	0	1,681
伊勢市	2,453	0	0	0	0	3,004	0	5,457
松阪市	3,097	0	0	0	0	1,610	0	4,707
桑名市	0	0	0	0	0	2,394	0	2,394
鈴鹿市	5,181	0	0	0	0	2,611	0	7,792
名張市	1,877	0	0	0	0	419	0	2,296
尾鷲市	114	0	0	0	0	767	0	881
亀山市	1,274	0	0	0	0	230	0	1,504
鳥羽市	0	25	0	0	0	417	76	518
熊野市	0	0	0	0	0	639	0	639
いなべ市	1,255	592	0	0	118	540	65	2,570
志摩市	201	0	0	0	0	1,724	0	1,925
伊賀市	536	0	0	0	0	1,789	420	2,745
市 計	23,108	638	0	0	118	23,588	561	48,013
木曾岬町	0	0	0	0	0	114	0	114
東員町	0	0	0	0	0	425	0	425
菰野町	0	418	0	0	0	436	0	854
朝日町	0	0	0	0	0	213	0	213
川越町	0	0	0	0	0	312	0	312
多気町	141	30	0	75	195	181	0	622
明和町	311	0	0	0	0	547	0	858
大台町	122	0	0	46	0	143	0	311
玉城町	240	0	0	0	0	222	0	462
度会町	92	0	0	0	0	289	0	381
大紀町	83	0	0	41	0	120	0	244
南伊勢町	0	0	0	0	0	0	0	0
紀北町	0	0	0	0	5,299	138	0	5,437
御浜町	0	0	0	0	0	478	0	478
紀宝町	0	23	0	0	0	841	0	864
町 計	989	471	0	162	5,494	4,459	0	11,575
県 計	24,097	1,109	0	162	5,612	28,047	561	59,588

7 ごみ処理の状況 (3) 最終処分(直接埋立・処理残渣埋立)

(t/年)

市町名	直接埋立	処理残渣埋立								合 計
		焼却施設	焼却以外の中間処理							
			粗大ごみ 処理施設	ごみ堆肥化 施設	ごみ飼料化 施設	メタン化施 設	ごみ燃料化 施設	その他の資 源化等を行 う施設	その他の施 設	
津 市	0	0	787	0	0	0	0	684	0	1,471
四日市市	791	0	0	0	0	0	0	0	0	791
伊勢市	14	0	73	0	0	0	0	0	0	87
松阪市	821	5,215	886	0	0	0	0	0	0	6,922
桑名市	755	0	0	0	0	0	0	717	0	1,472
鈴鹿市	196	0	1,432	0	0	0	0	2	0	1,630
名張市	96	614	66	0	0	0	0	0	0	776
尾鷲市	116	0	0	0	0	0	0	0	0	116
亀山市	0	0	0	0	0	0	0	0	0	0
鳥羽市	0	0	0	0	0	0	0	0	76	76
熊野市	71	0	0	0	0	0	0	0	0	71
いなべ市	0	0	0	0	0	0	0	84	6	90
志摩市	604	0	0	0	0	0	0	0	0	604
伊賀市	0	59	9	0	0	0	0	0	420	488
市 計	3,464	5,888	3,253	0	0	0	0	1,487	502	14,594
木曾岬町	0	0	0	0	0	0	0	33	0	33
東員町	0	0	0	0	0	0	0	87	0	87
菰野町	100	0	0	0	0	0	0	0	0	100
朝日町	0	0	0	0	0	0	0	0	0	0
川越町	0	0	0	0	0	0	0	0	0	0
多気町	127	143	0	0	0	0	0	0	0	270
明和町	141	0	10	0	0	0	0	0	0	151
大台町	81	87	35	0	0	0	0	0	0	203
玉城町	0	0	6	0	0	0	0	0	0	6
度会町	0	0	2	0	0	0	0	0	0	2
大紀町	0	79	30	0	0	0	0	0	0	109
南伊勢町	82	0	0	0	0	0	0	0	0	82
紀北町	170	0	0	0	0	0	0	0	0	170
御浜町	172	0	0	0	0	0	0	0	0	172
紀宝町	235	0	0	0	0	0	0	0	0	235
町 計	1,108	309	83	0	0	0	0	120	0	1,620
県 計	4,572	6,197	3,336	0	0	0	0	1,607	502	16,214

7 ごみ処理の状況 (4) 資源化の状況(施設別資源化量)(1)

(t/年)

市町名	直接資源化合計	施設処理に伴う資源化 計								集団回収合計	合計
		焼却施設	粗大ごみ処理施設	ごみ堆肥化施設	ごみ飼料化施設	メタン化施設	ごみ燃料化施設	セメント等への直接投入	その他の資源化等を行う施設		
津市	3,076	10,460	1,727	21	0	0	0	0	3,244	1,456	19,984
四日市市	5,148	12,939	0	0	0	0	0	0	1,681	1,085	20,853
伊勢市	2,244	3,776	1,129	0	0	0	0	0	2,456	1,040	10,645
松阪市	748	0	886	0	0	0	0	0	1,610	2,051	5,295
桑名市	2,339	3,599	0	0	0	0	0	0	1,430	0	7,368
鈴鹿市	1,946	6,856	717	0	0	0	0	0	2,004	1,101	12,624
名張市	432	246	87	0	0	0	0	0	401	0	1,166
尾鷲市	0	518	0	0	0	0	0	0	767	3	1,288
亀山市	1,147	2,577	169	0	0	0	0	0	230	215	4,338
鳥羽市	114	711	0	25	0	0	0	0	318	227	1,395
熊野市	806	575	0	0	0	0	0	0	639	0	2,020
いなべ市	250	991	673	592	0	0	118	0	411	0	3,035
志摩市	99	779	0	0	0	0	0	0	1,724	81	2,683
伊賀市	1,058	23	11	0	0	0	0	0	1,170	71	2,333
市計	19,407	44,050	5,399	638	0	0	118	0	18,085	7,330	95,027
木曾岬町	101	109	0	0	0	0	0	0	63	78	351
東員町	400	460	0	0	0	0	0	0	251	580	1,691
菟野町	1,124	1,230	0	418	0	0	0	0	436	0	3,208
朝日町	0	220	0	0	0	0	0	0	213	0	433
川越町	0	346	0	0	0	0	0	0	312	16	674
多気町	151	0	97	30	0	0	195	0	181	222	876
明和町	2	877	155	0	0	0	0	0	542	126	1,702
大台町	8	0	87	0	0	0	0	0	143	210	448
玉城町	364	359	70	0	0	0	0	0	175	46	1,014
度会町	44	183	2	0	0	0	0	0	283	0	512
大紀町	8	0	53	0	0	0	0	0	120	32	213
南伊勢町	116	278	0	0	0	0	0	0	0	0	394
紀北町	570	0	0	0	0	0	2,993	0	137	0	3,700
御浜町	0	0	0	0	0	0	0	0	478	0	478
紀宝町	0	95	0	23	0	0	0	0	827	0	945
町計	2,888	4,157	464	471	0	0	3,188	0	4,161	1,310	16,639
県計	22,295	48,207	5,863	1,109	0	0	3,306	0	22,246	8,640	111,666

7 ごみ処理の状況 (4) 資源化の状況(施設・種類別資源化量)(2)

(t/年)

市町名	紙類(紙パック、紙製容器包装を除く)								合計	
	直接資源化	施設処理に伴う資源化								集団回収
		焼却施設	粗大ごみ処理施設	ごみ堆肥化施設	ごみ飼料化施設	メタン化施設	ごみ燃料化施設	その他の資源化等を行う施設		
津市	2,413	0	0	0	0	0	0	0	1,366	3,779
四日市市	2,477	0	0	0	0	0	0	0	1,011	3,488
伊勢市	1,282	0	0	0	0	0	0	0	569	1,851
松阪市	548	0	0	0	0	0	0	0	1,926	2,474
桑名市	1,551	0	0	0	0	0	0	1	0	1,552
鈴鹿市	730	0	0	0	0	0	0	0	1,007	1,737
名張市	119	0	0	0	0	0	0	0	0	119
尾鷲市	0	0	0	0	0	0	0	244	3	247
亀山市	805	0	0	0	0	0	0	0	205	1,010
鳥羽市	68	0	0	0	0	0	0	110	217	395
熊野市	499	0	0	0	0	0	0	0	0	499
いなべ市	39	0	0	0	0	0	0	0	0	39
志摩市	0	0	0	0	0	0	0	669	77	746
伊賀市	767	0	0	0	0	0	0	0	69	836
市計	11,298	0	0	0	0	0	0	1,024	6,450	18,772
木曽岬町	65	0	0	0	0	0	0	1	58	124
東員町	38	0	0	0	0	0	0	1	519	558
菰野町	537	0	0	0	0	0	0	0	0	537
朝日町	0	0	0	0	0	0	0	70	0	70
川越町	0	0	0	0	0	0	0	103	15	118
多気町	116	0	0	0	0	0	0	0	200	316
明和町	0	0	0	0	0	0	0	214	116	330
大台町	0	0	0	0	0	0	0	0	210	210
玉城町	332	0	0	0	0	0	0	0	41	373
度会町	0	0	0	0	0	0	0	170	0	170
大紀町	0	0	0	0	0	0	0	0	20	20
南伊勢町	112	109	0	0	0	0	0	0	0	221
紀北町	314	0	0	0	0	0	0	0	0	314
御浜町	0	0	0	0	0	0	0	254	0	254
紀宝町	0	0	0	0	0	0	0	325	0	325
町計	1,514	109	0	0	0	0	0	1,138	1,179	3,940
県計	12,812	109	0	0	0	0	0	2,162	7,629	22,712

7 ごみ処理の状況 (4) 資源化の状況(施設・種類別資源化量)(3)

(t/年)

市町名	紙 パ ッ ク								合計	
	直接資源化	施設処理に伴う資源化						集団回収		
		焼却施設	粗大ごみ処理施設	ごみ堆肥化施設	ごみ飼料化施設	メタン化施設	ごみ燃料化施設			その他の資源化等を行う施設
津市	25	0	0	0	0	0	0	0	4	29
四日市市	0	0	0	0	0	0	0	0	0	0
伊勢市	22	0	0	0	0	0	0	0	8	30
松阪市	5	0	0	0	0	0	0	0	8	13
桑名市	21	0	0	0	0	0	0	0	0	21
鈴鹿市	2	0	0	0	0	0	0	0	6	8
名張市	1	0	0	0	0	0	0	0	0	1
尾鷲市	0	0	0	0	0	0	0	4	0	4
亀山市	8	0	0	0	0	0	0	0	1	9
鳥羽市	1	0	0	0	0	0	0	0	0	1
熊野市	1	0	0	0	0	0	0	0	0	1
いなべ市	5	0	0	0	0	0	0	0	0	5
志摩市	0	0	0	0	0	0	0	4	1	5
伊賀市	1	0	0	0	0	0	0	0	0	1
市計	92	0	0	0	0	0	0	8	28	128
木曾岬町	1	0	0	0	0	0	0	0	1	2
東員町	0	0	0	0	0	0	0	0	11	11
菰野町	0	0	0	0	0	0	0	0	0	0
朝日町	0	0	0	0	0	0	0	0	0	0
川越町	0	0	0	0	0	0	0	1	0	1
多気町	2	0	0	0	0	0	0	0	0	2
明和町	0	0	0	0	0	0	0	2	2	4
大台町	0	0	0	0	0	0	0	0	0	0
玉城町	4	0	0	0	0	0	0	0	1	5
度会町	0	0	0	0	0	0	0	0	0	0
大紀町	0	0	0	0	0	0	0	0	0	0
南伊勢町	0	0	0	0	0	0	0	0	0	0
紀北町	3	0	0	0	0	0	0	0	0	3
御浜町	0	0	0	0	0	0	0	3	0	3
紀宝町	0	0	0	0	0	0	0	3	0	3
町計	10	0	0	0	0	0	0	9	15	34
県計	102	0	0	0	0	0	0	17	43	162

7 ごみ処理の状況 (4) 資源化の状況(施設・種類別資源化量) (4)

(t/年)

市町名	紙製容器包装									合計
	直接資源化	施設処理に伴う資源化							集団回収	
		焼却施設	粗大ごみ処理施設	ごみ堆肥化施設	ごみ飼料化施設	メタン化施設	ごみ燃料化施設	その他の資源化等を行う施設		
津市	0	0	0	0	0	0	0	0	0	0
四日市市	0	0	0	0	0	0	0	0	0	0
伊勢市	739	0	0	0	0	0	0	0	437	1,176
松阪市	0	0	0	0	0	0	0	0	0	0
桑名市	0	0	0	0	0	0	0	0	0	0
鈴鹿市	0	0	0	0	0	0	0	0	0	0
名張市	0	0	0	0	0	0	0	0	0	0
尾鷲市	0	0	0	0	0	0	0	0	0	0
亀山市	0	0	0	0	0	0	0	0	0	0
鳥羽市	0	0	0	0	0	0	0	46	0	46
熊野市	0	0	0	0	0	0	0	0	0	0
いなべ市	0	0	0	0	0	0	0	0	0	0
志摩市	0	0	0	0	0	0	0	0	0	0
伊賀市	0	0	0	0	0	0	0	0	0	0
市計	739	0	0	0	0	0	0	46	437	1,222
木曽岬町	0	0	0	0	0	0	0	0	0	0
東員町	0	0	0	0	0	0	0	0	0	0
菰野町	77	0	0	0	0	0	0	0	0	77
朝日町	0	0	0	0	0	0	0	0	0	0
川越町	0	0	0	0	0	0	0	0	0	0
多気町	10	0	0	0	0	0	0	0	0	10
明和町	0	0	0	0	0	0	0	0	0	0
大台町	0	0	0	0	0	0	0	0	0	0
玉城町	0	0	0	0	0	0	0	0	0	0
度会町	0	0	0	0	0	0	0	0	0	0
大紀町	0	0	0	0	0	0	0	0	12	12
南伊勢町	0	0	0	0	0	0	0	0	0	0
紀北町	0	0	0	0	0	0	0	0	0	0
御浜町	0	0	0	0	0	0	0	0	0	0
紀宝町	0	0	0	0	0	0	0	0	0	0
町計	87	0	0	0	0	0	0	0	12	99
県計	826	0	0	0	0	0	0	46	449	1,321

7 ごみ処理の状況 (4) 資源化の状況(施設・種類別資源化量) (5)

(t/年)

市町名	金 属 類								集 団 回 収	合 計
	直接 資源化	施設処理に伴う資源化								
		焼却施設	粗大ごみ 処理施設	ごみ堆肥化 施設	ごみ飼料化 施設	メタン化 施設	ごみ燃料化 施設	その他の資 源化等を行 う施設		
津 市	22	69	1,352	0	0	0	0	0	33	1,476
四日市市	1,133	0	0	0	0	0	0	0	19	1,152
伊勢市	3	0	1,129	0	0	0	0	0	26	1,158
松阪市	0	0	845	0	0	0	0	78	0	923
桑名市	98	67	0	0	0	0	0	544	0	709
鈴鹿市	664	0	700	0	0	0	0	0	27	1,391
名張市	16	89	87	0	0	0	0	70	0	262
尾鷲市	0	0	0	0	0	0	0	233	0	233
亀山市	48	257	169	0	0	0	0	125	6	605
鳥羽市	3	0	0	0	0	0	0	26	2	31
熊野市	54	0	0	0	0	0	0	0	0	54
いなべ市	18	0	359	0	0	0	0	97	0	474
志摩市	0	0	0	0	0	0	0	484	1	485
伊賀市	3	8	11	0	0	0	0	427	0	449
市 計	2,062	490	4,652	0	0	0	0	2,084	114	9,402
木曽岬町	17	2	0	0	0	0	0	25	3	47
東員町	73	9	0	0	0	0	0	66	0	148
菰野町	36	0	0	0	0	0	0	436	0	472
朝日町	0	0	0	0	0	0	0	41	0	41
川越町	0	28	0	0	0	0	0	60	0	88
多気町	0	0	67	0	0	0	0	16	5	88
明和町	0	0	155	0	0	0	0	0	2	157
大台町	0	0	60	0	0	0	0	12	0	72
玉城町	0	0	70	0	0	0	0	0	2	72
度会町	0	0	2	0	0	0	0	27	0	29
大紀町	0	0	36	0	0	0	0	9	0	45
南伊勢町	0	28	0	0	0	0	0	0	0	28
紀北町	155	0	0	0	0	0	0	46	0	201
御浜町	0	0	0	0	0	0	0	50	0	50
紀宝町	0	0	0	0	0	0	0	125	0	125
町 計	281	67	390	0	0	0	0	913	12	1,663
県 計	2,343	557	5,042	0	0	0	0	2,997	126	11,065

7 ごみ処理の状況 (4) 資源化の状況(施設・種類別資源化量) (6)

(t/年)

市町名	ガ ラ ス 類								集 団 回 収	合 計
	直接 資源化	施設処理に伴う資源化								
		焼却施設	粗大ごみ 処理施設	ごみ堆肥化 施設	ごみ飼料化 施設	メタン化 施設	ごみ燃料化 施設	その他の資 源化等を行 う施設		
津 市	0	0	0	0	0	0	0	517	0	517
四日市市	0	0	0	0	0	0	0	1,279	22	1,301
伊勢市	0	0	0	0	0	0	0	931	0	931
松阪市	0	0	0	0	0	0	0	716	1	717
桑名市	379	0	0	0	0	0	0	0	0	379
鈴鹿市	390	0	0	0	0	0	0	65	44	499
名張市	196	0	0	0	0	0	0	196	0	392
尾鷲市	0	0	0	0	0	0	0	80	0	80
亀山市	175	0	0	0	0	0	0	1	1	177
鳥羽市	22	0	0	0	0	0	0	0	0	22
熊野市	85	0	0	0	0	0	0	0	0	85
いなべ市	162	0	7	0	0	0	0	0	0	169
志摩市	0	0	0	0	0	0	0	214	0	214
伊賀市	20	0	0	0	0	0	0	350	0	370
市 計	1,429	0	7	0	0	0	0	4,349	68	5,853
木曽岬町	8	0	0	0	0	0	0	0	6	14
東員町	132	0	0	0	0	0	0	0	0	132
菰野町	143	0	0	0	0	0	0	0	0	143
朝日町	0	0	0	0	0	0	0	43	0	43
川越町	0	0	0	0	0	0	0	64	0	64
多気町	0	0	0	0	0	0	0	76	0	76
明和町	0	0	0	0	0	0	0	127	0	127
大台町	0	0	0	0	0	0	0	51	0	51
玉城町	0	0	0	0	0	0	0	71	0	71
度会町	10	0	0	0	0	0	0	49	0	59
大紀町	0	0	0	0	0	0	0	47	0	47
南伊勢町	0	82	0	0	0	0	0	0	0	82
紀北町	45	0	0	0	0	0	0	44	0	89
御浜町	0	0	0	0	0	0	0	45	0	45
紀宝町	0	0	0	0	0	0	0	45	0	45
町 計	338	82	0	0	0	0	0	662	6	1,088
県 計	1,767	82	7	0	0	0	0	5,011	74	6,941

7 ごみ処理の状況 (4) 資源化の状況(施設・種類別資源化量) (7)

(t/年)

市町名	ペットボトル類								合計	
	直接資源化	施設処理に伴う資源化								集団回収
		焼却施設	粗大ごみ処理施設	ごみ堆肥化施設	ごみ飼料化施設	メタン化施設	ごみ燃料化施設	その他の資源化等を行う施設		
津市	0	0	0	0	0	0	0	585	0	585
四日市市	0	0	0	0	0	0	0	402	0	402
伊勢市	0	0	0	0	0	0	0	325	0	325
松阪市	0	0	0	0	0	0	0	192	0	192
桑名市	101	0	0	0	0	0	0	0	0	101
鈴鹿市	0	0	0	0	0	0	0	145	0	145
名張市	0	0	0	0	0	0	0	64	0	64
尾鷲市	0	0	0	0	0	0	0	28	0	28
亀山市	0	0	0	0	0	0	0	104	1	105
鳥羽市	0	0	0	0	0	0	0	39	0	39
熊野市	50	0	0	0	0	0	0	0	0	50
いなべ市	0	0	0	0	0	0	0	59	0	59
志摩市	0	0	0	0	0	0	0	103	0	103
伊賀市	0	0	0	0	0	0	0	102	0	102
市計	151	0	0	0	0	0	0	2,148	1	2,300
木曽岬町	4	0	0	0	0	0	0	0	3	7
東員町	60	0	0	0	0	0	0	0	0	60
菰野町	30	0	0	0	0	0	0	0	0	30
朝日町	0	0	0	0	0	0	0	20	0	20
川越町	0	0	0	0	0	0	0	29	0	29
多気町	0	0	0	0	0	0	0	26	0	26
明和町	0	0	0	0	0	0	0	67	0	67
大台町	0	0	0	0	0	0	0	24	0	24
玉城町	0	0	0	0	0	0	0	37	0	37
度会町	18	0	0	0	0	0	0	0	0	18
大紀町	0	0	0	0	0	0	0	17	0	17
南伊勢町	0	29	0	0	0	0	0	0	0	29
紀北町	0	0	0	0	0	0	0	43	0	43
御浜町	0	0	0	0	0	0	0	24	0	24
紀宝町	0	0	0	0	0	0	0	30	0	30
町計	112	29	0	0	0	0	0	317	3	461
県計	263	29	0	0	0	0	0	2,465	4	2,761

7 ごみ処理の状況 (4) 資源化の状況(施設・種類別資源化量) (8)

(t/年)

市町名	白 色 ト レ イ								集 団 回 収	合 計
	直接 資源化	施設処理に伴う資源化						その他の資 源化等を行 う施設		
		焼却施設	粗大ごみ 処理施設	ごみ堆肥化 施設	ごみ飼料化 施設	メタン化 施設	ごみ燃料化 施設			
津 市	0	0	0	0	0	0	0	0	0	0
四日市市	0	0	0	0	0	0	0	0	0	0
伊 勢 市	0	0	0	0	0	0	0	0	0	0
松 阪 市	0	0	0	0	0	0	0	7	0	7
桑 名 市	0	0	0	0	0	0	0	0	0	0
鈴 鹿 市	0	0	0	0	0	0	0	0	0	0
名 張 市	0	0	0	0	0	0	0	0	0	0
尾 鷲 市	0	0	0	0	0	0	0	2	0	2
亀 山 市	2	0	0	0	0	0	0	0	0	2
鳥 羽 市	0	0	0	0	0	0	0	4	0	4
熊 野 市	0	0	0	0	0	0	0	0	0	0
いなべ市	0	0	0	0	0	0	0	0	0	0
志 摩 市	0	0	0	0	0	0	0	7	0	7
伊 賀 市	0	0	0	0	0	0	0	0	0	0
市 計	2	0	0	0	0	0	0	20	0	22
木曾岬町	1	0	0	0	0	0	0	0	1	2
東 員 町	0	0	0	0	0	0	0	0	0	0
菰 野 町	0	0	0	0	0	0	0	0	0	0
朝 日 町	0	0	0	0	0	0	0	0	0	0
川 越 町	0	0	0	0	0	0	0	0	0	0
多 気 町	0	0	0	0	0	0	0	0	0	0
明 和 町	0	0	0	0	0	0	0	0	0	0
大 台 町	0	0	0	0	0	0	0	0	0	0
玉 城 町	0	0	0	0	0	0	0	0	0	0
度 会 町	0	0	0	0	0	0	0	0	0	0
大 紀 町	0	0	0	0	0	0	0	0	0	0
南伊勢町	0	2	0	0	0	0	0	0	0	2
紀 北 町	0	0	0	0	0	0	0	4	0	4
御 浜 町	0	0	0	0	0	0	0	0	0	0
紀 宝 町	0	0	0	0	0	0	0	0	0	0
町 計	1	2	0	0	0	0	0	4	1	8
県 計	3	2	0	0	0	0	0	24	1	30

7 ごみ処理の状況 (4) 資源化の状況(施設・種類別資源化量) (9)

(t/年)

市町名	容器包装プラスチック(白色トレイを除く)									合計
	直接資源化	施設処理に伴う資源化							集団回収	
		焼却施設	粗大ごみ処理施設	ごみ堆肥化施設	ごみ飼料化施設	メタン化施設	ごみ燃料化施設	その他の資源化等を行う施設		
津市	0	0	0	0	0	0	0	2,038	0	2,038
四日市市	0	0	0	0	0	0	0	0	0	0
伊勢市	12	0	0	0	0	0	0	880	0	892
松阪市	0	0	0	0	0	0	0	615	0	615
桑名市	0	0	0	0	0	0	0	885	0	885
鈴鹿市	0	0	0	0	0	0	0	1,690	0	1,690
名張市	0	0	0	0	0	0	0	0	0	0
尾鷲市	0	0	0	0	0	0	0	103	0	103
亀山市	0	0	0	0	0	0	0	0	0	0
鳥羽市	15	0	0	0	0	0	0	80	0	95
熊野市	62	0	0	0	0	0	0	0	0	62
いなべ市	0	0	0	0	0	0	0	255	0	255
志摩市	0	0	0	0	0	0	0	243	0	243
伊賀市	0	0	0	0	0	0	0	285	0	285
市計	89	0	0	0	0	0	0	7,074	0	7,163
木曽岬町	0	0	0	0	0	0	0	37	0	37
東員町	0	0	0	0	0	0	0	184	0	184
菰野町	117	0	0	0	0	0	0	0	0	117
朝日町	0	0	0	0	0	0	0	0	0	0
川越町	0	0	0	0	0	0	0	0	0	0
多気町	0	0	0	0	0	0	0	63	0	63
明和町	0	0	0	0	0	0	0	98	0	98
大台町	0	0	0	0	0	0	0	56	0	56
玉城町	0	0	0	0	0	0	0	67	0	67
度会町	0	0	0	0	0	0	0	37	0	37
大紀町	0	0	0	0	0	0	0	47	0	47
南伊勢町	0	0	0	0	0	0	0	0	0	0
紀北町	0	0	0	0	0	0	0	0	0	0
御浜町	0	0	0	0	0	0	0	19	0	19
紀宝町	0	0	0	0	0	0	0	0	0	0
町計	117	0	0	0	0	0	0	608	0	725
県計	206	0	0	0	0	0	0	7,682	0	7,888

7 ごみ処理の状況 (4) 資源化の状況(施設・種類別資源化量) (10)

(t/年)

市町名	製品プラスチック									合計
	直接資源化	施設処理に伴う資源化							集団回収	
		焼却施設	粗大ごみ処理施設	ごみ堆肥化施設	ごみ飼料化施設	メタン化施設	ごみ燃料化施設	その他の資源化等を行う施設		
津市	0	0	0	0	0	0	0	0	0	0
四日市市	0	0	0	0	0	0	0	0	0	0
伊勢市	0	0	0	0	0	0	0	27	0	27
松阪市	0	0	0	0	0	0	0	0	0	0
桑名市	0	0	0	0	0	0	0	0	0	0
鈴鹿市	0	0	0	0	0	0	0	0	0	0
名張市	0	0	0	0	0	0	0	0	0	0
尾鷲市	0	0	0	0	0	0	0	0	0	0
亀山市	0	0	0	0	0	0	0	0	0	0
鳥羽市	0	0	0	0	0	0	0	0	0	0
熊野市	0	0	0	0	0	0	0	0	0	0
いなべ市	0	0	0	0	0	0	0	0	0	0
志摩市	0	0	0	0	0	0	0	0	0	0
伊賀市	0	0	0	0	0	0	0	0	0	0
市計	0	0	0	0	0	0	0	27	0	27
木曽岬町	0	0	0	0	0	0	0	0	0	0
東員町	0	0	0	0	0	0	0	0	0	0
菰野町	8	0	0	0	0	0	0	0	0	8
朝日町	0	0	0	0	0	0	0	0	0	0
川越町	0	0	0	0	0	0	0	0	0	0
多気町	0	0	0	0	0	0	0	0	0	0
明和町	0	0	0	0	0	0	0	0	0	0
大台町	0	0	0	0	0	0	0	0	0	0
玉城町	0	0	0	0	0	0	0	0	0	0
度会町	0	0	0	0	0	0	0	0	0	0
大紀町	0	0	0	0	0	0	0	0	0	0
南伊勢町	0	0	0	0	0	0	0	0	0	0
紀北町	0	0	0	0	0	0	0	0	0	0
御浜町	0	0	0	0	0	0	0	0	0	0
紀宝町	0	0	0	0	0	0	0	0	0	0
町計	8	0	0	0	0	0	0	0	0	8
県計	8	0	0	0	0	0	0	27	0	35

7 ごみ処理の状況 (4) 資源化の状況(施設・種類別資源化量) (11)

(t/年)

市町名	その他プラスチック類									合計
	直接資源化	施設処理に伴う資源化							集団回収	
		焼却施設	粗大ごみ処理施設	ごみ堆肥化施設	ごみ飼料化施設	メタン化施設	ごみ燃料化施設	その他の資源化等を行う施設		
津市	0	0	0	0	0	0	0	0	0	0
四日市市	0	0	0	0	0	0	0	0	0	0
伊勢市	0	0	0	0	0	0	0	0	0	0
松阪市	0	0	0	0	0	0	0	0	0	0
桑名市	0	0	0	0	0	0	0	0	0	0
鈴鹿市	0	0	0	0	0	0	0	0	0	0
名張市	0	0	0	0	0	0	0	0	0	0
尾鷲市	0	0	0	0	0	0	0	0	0	0
亀山市	6	0	0	0	0	0	0	0	0	6
鳥羽市	0	0	0	0	0	0	0	0	0	0
熊野市	0	0	0	0	0	0	0	0	0	0
いなべ市	0	0	0	0	0	0	0	0	0	0
志摩市	0	0	0	0	0	0	0	0	0	0
伊賀市	0	0	0	0	0	0	0	0	0	0
市計	6	0	0	0	0	0	0	0	0	6
木曾岬町	0	0	0	0	0	0	0	0	0	0
東員町	0	0	0	0	0	0	0	0	0	0
菰野町	0	0	0	0	0	0	0	0	0	0
朝日町	0	0	0	0	0	0	0	0	0	0
川越町	0	0	0	0	0	0	0	0	0	0
多気町	0	0	0	0	0	0	0	0	0	0
明和町	0	0	0	0	0	0	0	0	0	0
大台町	0	0	0	0	0	0	0	0	0	0
玉城町	0	0	0	0	0	0	0	0	0	0
度会町	0	0	0	0	0	0	0	0	0	0
大紀町	0	0	0	0	0	0	0	0	0	0
南伊勢町	0	28	0	0	0	0	0	0	0	28
紀北町	0	0	0	0	0	0	0	0	0	0
御浜町	0	0	0	0	0	0	0	0	0	0
紀宝町	0	0	0	0	0	0	0	0	0	0
町計	0	28	0	0	0	0	0	0	0	28
県計	6	28	0	0	0	0	0	0	0	34

7 ごみ処理の状況 (4) 資源化の状況(施設・種類別資源化量) (12)

(t/年)

市町名	布 類									合 計
	直接資源化	施設処理に伴う資源化							集団回収	
		焼却施設	粗大ごみ処理施設	ごみ堆肥化施設	ごみ飼料化施設	メタン化施設	ごみ燃料化施設	その他の資源化等を行う施設		
津市	615	0	0	0	0	0	0	0	53	668
四日市市	1,055	0	0	0	0	0	0	0	33	1,088
伊勢市	165	0	0	0	0	0	0	0	0	165
松阪市	159	0	0	0	0	0	0	0	116	275
桑名市	155	0	0	0	0	0	0	0	0	155
鈴鹿市	160	0	0	0	0	0	0	0	17	177
名張市	39	0	0	0	0	0	0	0	0	39
尾鷲市	0	0	0	0	0	0	0	65	0	65
亀山市	12	0	0	0	0	0	0	0	1	13
鳥羽市	5	0	0	0	0	0	0	0	8	13
熊野市	52	0	0	0	0	0	0	0	0	52
いなべ市	26	0	0	0	0	0	0	0	0	26
志摩市	81	0	0	0	0	0	0	0	2	83
伊賀市	250	0	0	0	0	0	0	0	2	252
市 計	2,774	0	0	0	0	0	0	65	232	3,071
木曽岬町	4	0	0	0	0	0	0	0	6	10
東員町	14	0	0	0	0	0	0	0	50	64
菰野町	114	0	0	0	0	0	0	0	0	114
朝日町	0	0	0	0	0	0	0	26	0	26
川越町	0	0	0	0	0	0	0	37	1	38
多気町	16	0	0	0	0	0	0	0	17	33
明和町	0	0	0	0	0	0	0	31	6	37
大台町	0	0	0	0	0	0	0	0	0	0
玉城町	28	0	0	0	0	0	0	0	2	30
度会町	0	0	0	0	0	0	0	0	0	0
大紀町	0	0	0	0	0	0	0	0	0	0
南伊勢町	4	0	0	0	0	0	0	0	0	4
紀北町	38	0	0	0	0	0	0	0	0	38
御浜町	0	0	0	0	0	0	0	23	0	23
紀宝町	0	0	0	0	0	0	0	51	0	51
町 計	218	0	0	0	0	0	0	168	82	468
県 計	2,992	0	0	0	0	0	0	233	314	3,539

7 ごみ処理の状況 (4) 資源化の状況(施設・種類別資源化量) (13)

(t/年)

市町名	肥料 施設処理に伴う資源化				合計
	ごみ堆肥化施設	ごみ飼料化施設	メタン化施設	その他の資源化等を行う施設	
	津市	21	0	0	
四日市市	0	0	0	0	0
伊勢市	0	0	0	0	0
松阪市	0	0	0	0	0
桑名市	0	0	0	0	0
鈴鹿市	0	0	0	0	0
名張市	0	0	0	0	0
尾鷲市	0	0	0	0	0
亀山市	0	0	0	0	0
鳥羽市	25	0	0	0	25
熊野市	0	0	0	0	0
いなべ市	0	0	0	0	0
志摩市	0	0	0	0	0
伊賀市	0	0	0	0	0
市計	46	0	0	0	46
木曾岬町	0	0	0	0	0
東員町	0	0	0	0	0
菰野町	0	0	0	0	0
朝日町	0	0	0	0	0
川越町	0	0	0	0	0
多気町	30	0	0	0	30
明和町	0	0	0	0	0
大台町	0	0	0	0	0
玉城町	0	0	0	0	0
度会町	0	0	0	0	0
大紀町	0	0	0	0	0
南伊勢町	0	0	0	0	0
紀北町	0	0	0	0	0
御浜町	0	0	0	0	0
紀宝町	23	0	0	0	23
町計	53	0	0	0	53
県計	99	0	0	0	99

7 ごみ処理の状況 (4) 資源化の状況(施設・種類別資源化量) (14)

(t/年)

市町名	飼 料				合 計
	施設処理に伴う資源化				
	ごみ堆肥化施設	ごみ飼料化施設	メタン化施設	その他の資源化等を行う施設	
津 市	0	0	0	0	0
四日市市	0	0	0	0	0
伊勢市	0	0	0	0	0
松阪市	0	0	0	0	0
桑名市	0	0	0	0	0
鈴鹿市	0	0	0	0	0
名張市	0	0	0	0	0
尾鷲市	0	0	0	0	0
亀山市	0	0	0	0	0
鳥羽市	0	0	0	0	0
熊野市	0	0	0	0	0
いなべ市	0	0	0	0	0
志摩市	0	0	0	0	0
伊賀市	0	0	0	0	0
市 計	0	0	0	0	0
木曾岬町	0	0	0	0	0
東員町	0	0	0	0	0
菰野町	0	0	0	0	0
朝日町	0	0	0	0	0
川越町	0	0	0	0	0
多気町	0	0	0	0	0
明和町	0	0	0	0	0
大台町	0	0	0	0	0
玉城町	0	0	0	0	0
度会町	0	0	0	0	0
大紀町	0	0	0	0	0
南伊勢町	0	0	0	0	0
紀北町	0	0	0	0	0
御浜町	0	0	0	0	0
紀宝町	0	0	0	0	0
町 計	0	0	0	0	0
県 計	0	0	0	0	0

7 ごみ処理の状況 (4) 資源化の状況(施設・種類別資源化量) (15)

(t/年)

市町名	溶融スラグ		固形燃料(RDF, RPF)	
	施設処理に伴う資源化		施設処理に伴う資源化	
	焼却施設	合計	ごみ燃料化施設	合計
津市	0	0	0	0
四日市市	9,152	9,152	0	0
伊勢市	393	393	0	0
松阪市	0	0	0	0
桑名市	0	0	0	0
鈴鹿市	0	0	0	0
名張市	157	157	0	0
尾鷲市	518	518	0	0
亀山市	1,729	1,729	0	0
鳥羽市	367	367	0	0
熊野市	0	0	0	0
いなべ市	0	0	0	0
志摩市	779	779	0	0
伊賀市	15	15	0	0
市計	13,110	13,110	0	0
木曾岬町	0	0	0	0
東員町	0	0	0	0
菰野町	0	0	0	0
朝日町	168	168	0	0
川越町	244	244	0	0
多気町	0	0	0	0
明和町	785	785	0	0
大台町	0	0	0	0
玉城町	359	359	0	0
度会町	183	183	0	0
大紀町	0	0	0	0
南伊勢町	0	0	0	0
紀北町	0	0	2,993	2,993
御浜町	0	0	0	0
紀宝町	0	0	0	0
町計	1,739	1,739	2,993	2,993
県計	14,849	14,849	2,993	2,993

7 ごみ処理の状況 (4) 資源化の状況(施設・種類別資源化量) (16)

(t/年)

市町名	燃料(固形燃料を除く) 施設処理に伴う資源化		合 計	焼却灰・飛灰のセメント原料化 施設処理に伴う資源化		合 計
	メタン化施設	ごみ燃料化施設		焼却施設	その他の資源化等を行う施設	
津 市	0	0	0	1,848	0	1,848
四日市市	0	0	0	0	0	0
伊勢市	0	0	0	0	0	0
松阪市	0	0	0	0	0	0
桑名市	0	0	0	3,510	0	3,510
鈴鹿市	0	0	0	6,856	0	6,856
名張市	0	0	0	0	0	0
尾鷲市	0	0	0	0	0	0
亀山市	0	0	0	0	0	0
鳥羽市	0	0	0	0	0	0
熊野市	0	0	0	0	0	0
いなべ市	0	0	0	991	0	991
志摩市	0	0	0	0	0	0
伊賀市	0	0	0	0	0	0
市 計	0	0	0	13,205	0	13,205
木曾岬町	0	0	0	106	0	106
東員町	0	0	0	447	0	447
菰野町	0	0	0	0	0	0
朝日町	0	0	0	0	0	0
川越町	0	0	0	0	0	0
多気町	0	195	195	0	0	0
明和町	0	0	0	92	0	92
大台町	0	0	0	0	0	0
玉城町	0	0	0	0	0	0
度会町	0	0	0	0	0	0
大紀町	0	0	0	0	0	0
南伊勢町	0	0	0	0	0	0
紀北町	0	0	0	0	0	0
御浜町	0	0	0	0	0	0
紀宝町	0	0	0	95	0	95
町 計	0	195	195	740	0	740
県 計	0	195	195	13,945	0	13,945

7 ごみ処理の状況 (4) 資源化の状況(施設・種類別資源化量) (17)

(t/年)

市町名	飛灰の山元還元 施設処理に伴う資源化		合 計	廃食用油 (BDF)				合 計
	焼却施設	その他の資源 化等を行う施 設		直接資源化	施設処理に伴う資源化		集団回収	
					ごみ燃料化施 設	その他の資源 化等を行う施 設		
津 市	44	0	44	0	0	0	0	0
四日市市	2,802	0	2,802	0	0	0	0	0
伊勢市	0	0	0	21	0	0	0	21
松阪市	0	0	0	0	0	0	0	0
桑名市	0	0	0	0	0	0	0	0
鈴鹿市	0	0	0	0	0	0	0	0
名張市	0	0	0	0	0	0	0	0
尾鷲市	0	0	0	0	0	0	0	0
亀山市	591	0	591	0	0	0	0	0
鳥羽市	344	0	344	0	0	0	0	0
熊野市	0	0	0	3	0	0	0	3
いなべ市	0	0	0	0	5	0	0	5
志摩市	0	0	0	0	0	0	0	0
伊賀市	0	0	0	8	0	0	0	8
市 計	3,781	0	3,781	32	5	0	0	37
木曾岬町	0	0	0	1	0	0	0	1
東員町	0	0	0	6	0	0	0	6
菰野町	0	0	0	0	0	0	0	0
朝日町	52	0	52	0	0	1	0	1
川越町	74	0	74	0	0	1	0	1
多気町	0	0	0	0	0	0	0	0
明和町	0	0	0	0	0	0	0	0
大台町	0	0	0	0	0	0	0	0
玉城町	0	0	0	0	0	0	0	0
度会町	0	0	0	0	0	0	0	0
大紀町	0	0	0	0	0	0	0	0
南伊勢町	0	0	0	0	0	0	0	0
紀北町	0	0	0	8	0	0	0	8
御浜町	0	0	0	0	0	0	0	0
紀宝町	0	0	0	0	0	0	0	0
町 計	126	0	126	15	0	2	0	17
県 計	3,907	0	3,907	47	5	2	0	54

7 ごみ処理の状況 (4) 資源化の状況(施設・種類別資源化量) (18)

(t/年)

市町名	そ の 他										合 計
	直接資源化	施設処理に伴う資源化								集団回収	
		焼却施設	粗大ごみ処理施設	ごみ堆肥化施設	ごみ飼料化施設	メタン化施設	ごみ燃料化施設	セメント等への直接投入	その他の資源化等を行う施設		
津市	1	8,499	375	0	0	0	0	0	104	0	8,979
四日市市	483	985	0	0	0	0	0	0	0	0	1,468
伊勢市	0	3,383	0	0	0	0	0	0	293	0	3,676
松阪市	36	0	41	0	0	0	0	0	2	0	79
桑名市	34	22	0	0	0	0	0	0	0	0	56
鈴鹿市	0	0	17	0	0	0	0	0	104	0	121
名張市	61	0	0	0	0	0	0	0	71	0	132
尾鷲市	0	0	0	0	0	0	0	0	8	0	8
亀山市	91	0	0	0	0	0	0	0	0	0	91
鳥羽市	0	0	0	0	0	0	0	0	13	0	13
熊野市	0	575	0	0	0	0	0	0	639	0	1,214
いなべ市	0	0	307	592	0	0	113	0	0	0	1,012
志摩市	18	0	0	0	0	0	0	0	0	0	18
伊賀市	9	0	0	0	0	0	0	0	6	0	15
市 計	733	13,464	740	592	0	0	113	0	1,240	0	16,882
木曾岬町	0	1	0	0	0	0	0	0	0	0	1
東員町	77	4	0	0	0	0	0	0	0	0	81
菰野町	62	1,230	0	418	0	0	0	0	0	0	1,710
朝日町	0	0	0	0	0	0	0	0	12	0	12
川越町	0	0	0	0	0	0	0	0	17	0	17
多気町	7	0	30	0	0	0	0	0	0	0	37
明和町	2	0	0	0	0	0	0	0	3	0	5
大台町	8	0	27	0	0	0	0	0	0	0	35
玉城町	0	0	0	0	0	0	0	0	0	0	0
度会町	16	0	0	0	0	0	0	0	0	0	16
大紀町	8	0	17	0	0	0	0	0	0	0	25
南伊勢町	0	0	0	0	0	0	0	0	0	0	0
紀北町	7	0	0	0	0	0	0	0	0	0	7
御浜町	0	0	0	0	0	0	0	0	60	0	60
紀宝町	0	0	0	0	0	0	0	0	248	0	248
町 計	187	1,235	74	418	0	0	0	0	340	0	2,254
県 計	920	14,699	814	1,010	0	0	113	0	1,580	0	19,136

8 ごみ質の状況

(1) 直接埋立を行っているごみ種のごみ質(1)

市町名	直接埋立を行っているごみ種のごみ質								
	収集ごみ(混合ごみ)							直接搬入(混合ごみ)	
	種類組成(乾燥重量%)							種類組成(乾燥重量%)	
	紙・布類	ビニール、 合成樹脂、 ゴム、 皮革類	木・竹・ わら類	厨芥類	不燃物類	その他	合計	その他	合計
津市	-	-	-	-	-	-	-	-	-
四日市市	-	-	-	-	-	-	-	-	-
伊勢市	-	-	-	-	-	-	-	-	-
松阪市	-	-	-	-	-	-	-	-	-
桑名市	-	-	-	-	-	-	-	-	-
鈴鹿市	-	-	-	-	-	-	-	-	-
名張市	-	-	-	-	-	-	100	100	-
尾鷲市	-	-	-	-	-	-	-	-	-
亀山市	-	-	-	-	-	-	-	-	-
鳥羽市	-	-	-	-	-	-	-	-	-
熊野市	-	-	-	-	-	-	-	-	-
いなべ市	-	-	-	-	-	-	-	-	-
志摩市	-	-	-	-	-	-	-	-	-
伊賀市	-	-	-	-	-	-	-	-	-
市計	-	-	-	-	-	-	-	-	-
木曽岬町	-	-	-	-	-	-	-	-	-
東員町	-	-	-	-	-	-	-	-	-
菰野町	-	-	-	-	-	-	-	-	-
朝日町	-	-	-	-	-	-	-	-	-
川越町	-	-	-	-	-	-	-	-	-
多気町	-	-	-	-	-	-	-	-	-
明和町	-	-	-	-	-	-	-	-	-
大台町	-	-	-	-	-	-	-	-	-
玉城町	-	-	-	-	-	-	-	-	-
度会町	-	-	-	-	-	-	-	-	-
大紀町	-	-	-	-	-	-	-	-	-
南伊勢町	-	-	-	-	-	-	-	-	-
紀北町	-	-	-	-	-	-	-	-	-
御浜町	-	-	-	-	-	-	-	-	-
紀宝町	-	-	-	-	-	-	-	-	-
町計	-	-	-	-	-	-	-	-	-
県計	-	-	-	-	-	-	-	-	-

8 ごみ質の状況

(1) 直接埋立を行っているごみ種のごみ質(2)

市町名	直接埋立を行っているごみ種のごみ質								
	収集ごみ(可燃ごみ)							直接搬入(可燃ごみ)	
	種類組成(乾燥重量%)							種類組成(乾燥重量%)	
	紙・布類	ビニール、 合成樹脂、 ゴム、 皮革類	木・竹・ わら類	厨芥類	不燃物類	その他	合計	その他	合計
津市	-	-	-	-	-	-	-	-	-
四日市市	-	-	-	-	-	-	-	-	-
伊勢市	-	-	-	-	-	-	-	-	-
松阪市	-	-	-	-	-	-	-	-	-
桑名市	-	-	-	-	-	-	-	-	-
鈴鹿市	-	-	-	-	-	-	-	-	-
名張市	-	-	-	-	-	-	-	-	-
尾鷲市	-	-	-	-	-	-	-	-	-
亀山市	-	-	-	-	-	-	-	-	-
鳥羽市	-	-	-	-	-	-	-	-	-
熊野市	-	-	-	-	-	-	-	-	-
いなべ市	-	-	-	-	-	-	-	-	-
志摩市	-	-	-	-	-	-	-	-	-
伊賀市	-	-	-	-	-	-	-	-	-
市計	-	-	-	-	-	-	-	-	-
木曾岬町	-	-	-	-	-	-	-	-	-
東員町	-	-	-	-	-	-	-	-	-
菰野町	-	-	-	-	-	-	-	-	-
朝日町	-	-	-	-	-	-	-	-	-
川越町	-	-	-	-	-	-	-	-	-
多気町	-	-	-	-	-	-	-	-	-
明和町	-	-	-	-	-	-	-	-	-
大台町	-	-	-	-	-	-	-	-	-
玉城町	-	-	-	-	-	-	-	-	-
度会町	-	-	-	-	-	-	-	-	-
大紀町	-	-	-	-	-	-	-	-	-
南伊勢町	-	-	-	-	-	-	-	-	-
紀北町	-	-	-	-	-	-	-	-	-
御浜町	-	-	-	-	-	-	-	-	-
紀宝町	-	-	-	-	-	-	-	-	-
町計	-	-	-	-	-	-	-	-	-
県計	-	-	-	-	-	-	-	-	-

8 ごみ質の状況

(1) 直接埋立を行っているごみ種のごみ質(3)

市町名	直接埋立を行っているごみ種のごみ質								
	収集ごみ(粗大ごみ)							直接搬入(粗大ごみ)	
	種類組成(乾燥重量%)							種類組成(乾燥重量%)	
	紙・布類	ビニール、 合成樹脂、 ゴム、 皮革類	木・竹・ わら類	厨芥類	不燃物類	その他	合計	その他	合計
津市	-	-	-	-	-	-	-	-	-
四日市市	-	-	-	-	-	-	-	-	-
伊勢市	-	-	-	-	-	-	-	-	-
松阪市	-	-	-	-	-	-	-	-	-
桑名市	-	-	-	-	-	-	-	-	-
鈴鹿市	-	-	-	-	-	-	-	-	-
名張市	-	-	-	-	-	-	-	-	-
尾鷲市	-	-	-	-	-	-	-	-	-
亀山市	-	-	-	-	-	-	-	-	-
鳥羽市	-	-	-	-	-	-	-	-	-
熊野市	-	-	-	-	-	-	-	-	-
いなべ市	-	-	-	-	-	-	-	-	-
志摩市	-	-	-	-	-	-	-	-	-
伊賀市	-	-	-	-	-	-	-	-	-
市計	-	-	-	-	-	-	-	-	-
木曾岬町	-	-	-	-	-	-	-	-	-
東員町	-	-	-	-	-	-	-	-	-
菰野町	-	-	-	-	-	-	-	-	-
朝日町	-	-	-	-	-	-	-	-	-
川越町	-	-	-	-	-	-	-	-	-
多気町	-	-	-	-	-	-	-	-	-
明和町	-	-	-	-	-	-	-	-	-
大台町	-	-	-	-	-	-	-	-	-
玉城町	-	-	-	-	-	-	-	-	-
度会町	-	-	-	-	-	-	-	-	-
大紀町	-	-	-	-	-	-	-	-	-
南伊勢町	-	-	-	-	-	-	-	-	-
紀北町	-	-	-	-	-	-	-	-	-
御浜町	-	-	0	-	-	100	100	-	-
紀宝町	-	-	-	-	-	-	-	-	-
町計	-	-	-	-	-	-	-	-	-
県計	-	-	-	-	-	-	-	-	-

8 ごみ質の状況

(2) 処理残渣埋立対象物のごみ質

市町名	処理残渣埋立対象物のごみ質						
	粗大ごみ処理施設						
	種類組成（乾燥重量％）						
	紙・布類	ビニール、 合成樹脂、 ゴム、 皮革類	木・竹・ わら類	厨芥類	不燃物類	その他	合計
津市	-	-	-	-	-	-	-
四日市市	-	-	-	-	-	-	-
伊勢市	0	0	0	0	100	0	100
松阪市	-	-	-	-	-	-	-
桑名市	-	-	-	-	-	-	-
鈴鹿市	-	-	-	-	-	-	-
名張市	-	-	-	-	-	-	-
尾鷲市	-	-	-	-	-	-	-
亀山市	-	-	-	-	-	-	-
鳥羽市	-	-	-	-	-	-	-
熊野市	-	-	-	-	-	-	-
いなべ市	-	-	-	-	-	-	-
志摩市	-	-	-	-	-	-	-
伊賀市	-	-	-	-	-	-	-
市計	-	-	-	-	-	-	-
木曾岬町	-	-	-	-	-	-	-
東員町	-	-	-	-	-	-	-
菰野町	-	-	-	-	-	-	-
朝日町	-	-	-	-	-	-	-
川越町	-	-	-	-	-	-	-
多気町	-	-	-	-	-	-	-
明和町	-	-	-	-	-	-	-
大台町	-	-	-	-	-	-	-
玉城町	-	-	-	-	-	-	-
度会町	-	-	-	-	-	-	-
大紀町	-	-	-	-	-	-	-
南伊勢町	-	-	-	-	-	-	-
紀北町	-	-	-	-	-	-	-
御浜町	-	-	-	-	-	-	-
紀宝町	-	-	-	-	-	-	-
町計	-	-	-	-	-	-	-
県計	-	-	-	-	-	-	-

※資源化等を行う施設、ごみ堆肥化施設、ごみ飼料化施設、メタン化施設、ごみ燃料化施設、その他の施設において、処理残渣埋立対象物のごみ質を把握している市町はないため、ごみ質は記載していません。

9 適正処理困難物 (1) エアゾール缶等の収集・処分方法

		1. エアゾール缶等の収集・処分方法														
市町名		収集区分						収集方法				指導状況（穴明け等）				
		可燃 ごみ	不燃 ごみ	資源 ごみ	危険ごみ・ 有害ごみ	回収 ボックス	その他	バッカー車 (横積み等、 別積載)	バッカー車 (他と混載)	平積み トラック	その他	使い切っ て穴を開 けずに排 出	中身が 残った まま排 出	使い切っ て穴を開 けて排出	その他 (特別な 指導なし)	
1	津市				○					○			○			
2	四日市市			○						○			○			
3	伊勢市		○							○			○			
4	松阪市				○					○			○			
5	桑名市			○						○			○			
6	鈴鹿市						○	○							○	
7	名張市			○						○					○	
8	尾鷲市			○						○			○	○		
9	亀山市				○					○			○		○	
10	鳥羽市			○						○					○	
11	熊野市				○					○					○	
12	いなべ市		○							○	○				○	
13	志摩市		○							○					○	
14	伊賀市		○	○						○	○				○	○
市計		0	4	6	4	0	1	1	2	13	0	7	1	8	1	

1. エアゾール缶等の収集・処分方法

指導状況 (ガス抜きキャップ の利用)		専用処理機械 の導入状況		周知状況 (廃棄物処理における危険性、適 切な排出について)			住民等への排出方法についての指示					
指導してい る	指導してい ない	導入してい る	導入してい ない	定期的に周 知している	過去に周知 したことが ある	周知してい ない	市区町村自ら 回収している	電気店やホーム センター、ス ーパー等のリ サイクル協力 店への持ち込 みを指示	メーカーに直 接依頼するよ う指示	特定の処理業 者を紹介・処 理業者の情報 が記載されて いるウェブサ イト等を紹介	その他(排出 方法について の指示なしを 含む)	
	○	○		○			○					1
	○	○		○			○					2
	○	○			○		○					3
	○	○		○			○					4
	○		○		○		○					5
	○		○	○			○					6
	○		○		○		○					7
	○		○		○	○	○					8
	○		○		○		○					9
	○		○			○	○					10
	○		○	○			○					11
○			○	○			○					12
○			○	○			○					13
	○	○			○		○					14
2	12	5	9	7	5	2	14	0	0	0	0	

9 適正処理困難物 (2) 乾電池の分別・処理状況について

市町名	2. 乾電池の分別・処理状況について													
	乾電池を自治体が回収している	「水銀を使用している乾電池」として「使用していない乾電池」を区別して処理している	乾電池の取り扱いについて				収集区分							
			住民に「水銀ゼロ表示」を参考にして分別排出するよう呼びかけている	回収した又は持ち込まれた後、自治体で「水銀ゼロ表示」を参考にして分別している	「水銀ゼロ表示」のある乾電池・ボタン電池は焼却処理している	特になし	可燃ごみ	不燃ごみ	資源ごみ	危険ごみ・有害ごみ	電池類	回収ボックス	その他	その他の収集区分
津市	○	×									○			
四日市市	○	×								○				
伊勢市	○	×									○			
松阪市	○	×									○			
桑名市	○	×									○			
鈴鹿市	○	×									○			
名張市	○	×								○	○	○		
尾鷲市	○	×									○	○		
亀山市	○	×									○			
鳥羽市	○	×								○				
熊野市	○	×									○			
いなべ市	○	×									○			
志摩市	○	×									○			
伊賀市	○	×						○	○		○	○		
市計	14	0	0	0	0	0	0	1	4	6	6	3	0	0

市町名	3. ボタン電池の分別・処理状況について							4. 蛍光灯の分別・処理状況について						
	ボタン電池を体回収している	「水銀を使用しているボタン電池」と「使用していないボタン電池」を区別して処理している	ボタン電池の取扱いについて				蛍光灯を自治体回収している	「水銀を使用しているランプ(蛍光灯)」と「使用していないランプ(白熱球・LEDランプ)」を区別して処理している	蛍光灯の取扱いについて					
			住民に「水銀ゼロ表示」を参考にして分別排出するよう呼びかけている	回収した又は持ち込まれた後、自治体で「水銀ゼロ表示」を参考にして分別している	「水銀ゼロ表示」のある乾電池/ボタン電池は焼却処理している	特になし			住民に「水銀含有マーク」を参考にして分別排出するよう呼びかけている	回収した又は持ち込まれた後、自治体で「水銀含有マーク」を参考にして分別している	白熱球又はLEDランプは焼却処理している	特になし	蛍光灯のうち、「直管型・環状型・蛍光灯」と「電球型ランプ」を区別して処理している	
津市	○	×					○	×						
四日市市	○	×					○	×						
伊勢市	○	×					○	○		○			×	
松阪市	○	×					○	○				○	×	
桑名市	○	×					○	○				○	×	
鈴鹿市	×						○	○		○			×	
名張市	○	×					○	×						
尾鷲市	○	×					○	×						
龜山市	○	×					○	○		○			×	
鳥羽市	×						○	×						
熊野市	×						○	×						
いなべ市	×						○	×						
志摩市	○	×					○	×						
伊賀市	○	×					○	×						
市計	10	0	0	0	0	0	14	5	0	2	1	2	0	

9 適正処理困難物 (5) 蓄電池等の収集、処分方法について

市町名	5. 蓄電池等の収集、処分方法について															
	製品中の蓄電池等の排出に係る指示						収集等を行った蓄電池等の処分方法									
	製品から電池を分離できる場合は取り外して排出し、製品から電池を分離できない場合は製品から電池を取り外さずそのまま排出するように指示	製品から電池を分離できる場合は取り外して排出し、製品から電池を分離できない場合は製品から電池を取り外さずそのまま排出するように指示	その他	特に指示していない	「製品から電池を取り外して排出し、製品から電池を分離できない場合は別の排出方法や注意点を指示する」の指示や注意点を指示	「その他」の詳細内容	JBR Cに処分委託	その他民間業者に処分委託	回収量が少ない、適切な処分先が見つからない等の理由で行っている	自ら処分	有価物として売却	その他	処分を行っていない	「自ら処分」の処分方法	「その他」の処分方法	「処分を行っていない」理由
1 津市	○						○									
2 四日市市	○						○									
3 伊勢市		○			「膨張した充電式電池が入っています」と貼り紙するよう指示		○	○								
4 松阪市			○		製品から電池を取り外さずそのまま排出するように指示		○	○		○						
5 桑名市			○		販売店やメーカーなどに相談してもらう			○								
6 鈴鹿市				○				○								
7 名張市		○			小型家電として排出			○								
8 尾鷲市	○							○								
9 亀山市	○						○									
10 鳥羽市			○		リチウムイオン電池内蔵で取り出せないものについては、小型家電で出すことが出来るが、リチウムイオンのみだと回収不可。							○				回収を行うように調整している(R6年度から開始)
11 熊野市			○		ごみ集積所への排出はできないが、処分場への直接持ち込みであれば受入れ可能			○								
12 いなべ市				○			○	○								
13 志摩市	○	○			販売店または回収協力店へ持ち込むかやまだエコセンターに手渡して持ち込んでください。			○								
14 伊賀市		○	○		小型家電として排出			○	○							
市計	5	4	5	2	—	—	5	12	0	0	1	0	1	0	0	—

5. 蓄電池等の収集、処分方法について

火災等への対策

発火の危険性のみと分別・回収	住民への排出方法・排出区分の周知徹底	収集車両に載せる蓄電池の抜き取り実施	平積み車を用いて運搬する蓄電池等が圧縮されない	収集車両への積み下ろし率を下げ、蓄電池等が圧縮を抑制	収集車両に消火器等を搭載	清掃工場での処理前に蓄電池等を取り分け（手選別）を実施	清掃工場での処理前に蓄電池等を取り分け（機械選別）を実施	清掃工場等が蓄電池を圧縮しない	清掃工場等に火災検知器、スプリンクラーを増設	保管場所での火災検知器、適切な保管容器等の使用	破砕設備後のコンベアの難燃化	破砕設備後のコンベアに火災検知器、スプリンクラーを設置	処理ラインの見直し（蓄電池等が選入可能なラインと、可燃物のラインを可能な範囲で分ける）	破砕後物の保管場所（ごみを含む）に火災検知器、スプリンクラーを設置	その他	特に実施していない	「その他」の対策内容
○	○				○	○			○	○		○		○			
○	○		○		○			○	○	○							
	○		○		○	○		○	○			○					
○	○		○		○					○							
	○		○		○												
	○		○		○										○		収集車両に積み込む際の事前確認・選別・積み等
○	○		○			○				○	○	○					
○	○		○			○		○		○							
○	○		○			○											
	○																
																○	
																○	
○	○					○	○	○							○		リチウム蓄電池を保存するドラム缶を、確実に密閉し管理すること。酸液がドラム缶に流入することがなくなり、事前の発火等のリスクが低減される。
○	○		○			○				○	○	○					
8	11	0	8	0	6	7	1	4	5	6	2	4	0	1	2	2	—

市町名	6. 火災事故等の発生状況																			
	(1) 火花が発生(煙・出火なし)																			
	収集運搬車				廃棄物処理施設(合計)				ごみ焼却施設(ピットを含む)				廃棄物処理施設							
													破砕、選別、圧縮等を行う再資源化施設(保管場を含む)				その他の施設			
リチウム蓄電池等	エアゾール缶・カセットライター等	その他・原因不明		リチウム蓄電池等	エアゾール缶・カセットライター等	その他・原因不明		リチウム蓄電池等	エアゾール缶・カセットライター等	その他・原因不明		リチウム蓄電池等	エアゾール缶・カセットライター等	その他・原因不明		リチウム蓄電池等	エアゾール缶・カセットライター等	その他・原因不明		
津市	0	0	0	0	0	0	0	0	0	0	0	0	0	0	0	0	0	0	0	0
四日市市	0	0	0	0	0	0	0	0	0	0	0	0	0	0	0	0	0	0	0	0
伊勢市	0	0	0	0	0	0	0	0	0	0	0	0	0	0	0	0	0	0	0	0
松阪市	0	0	0	0	0	0	0	0	0	0	0	0	0	0	0	0	0	0	0	0
桑名市	0	0	0	0	0	0	0	0	0	0	0	0	0	0	0	0	0	0	0	0
鈴鹿市	0	0	0	0	0	0	0	0	0	0	0	0	0	0	0	0	0	0	0	0
名張市	0	0	0	0	0	0	0	0	0	0	0	0	0	0	0	0	0	0	0	0
尾鷲市	0	0	0	0	0	0	0	0	0	0	0	0	0	0	0	0	0	0	0	0
亀山市	0	0	0	0	0	0	0	0	0	0	0	0	0	0	0	0	0	0	0	0
鳥羽市	0	0	0	0	0	0	0	0	0	0	0	0	0	0	0	0	0	0	0	0
熊野市	0	0	0	0	0	0	0	0	0	0	0	0	0	0	0	0	0	0	0	0
いなべ市	0	0	0	0	0	0	0	0	0	0	0	0	0	0	0	0	0	0	0	0
志摩市	0	0	0	0	0	0	0	1,612	0	0	0	0	0	0	0	1,612	0	0	0	0
伊賀市	0	0	0	0	0	0	0	0	0	0	0	0	0	0	0	0	0	0	0	0
市計	0	0	0	0	0	0	0	1,612	0	0	0	0	0	0	0	1,612	0	0	0	0

市町名	6. 火災事故等の発生状況																			
	(2) 煙が発生（出火なし）																			
	収集運搬車				廃棄物処理施設（合計）					ごみ焼却施設（ピットを含む）				廃棄物処理施設						
														破砕、選別、圧縮等を行う再資源化施設（保管場を含む）				その他の施設		
リチウム蓄電池等	エアゾール缶・カセットライター等	その他・原因不明		リチウム蓄電池等	エアゾール缶・カセットライター等	その他・原因不明		リチウム蓄電池等	エアゾール缶・カセットライター等	その他・原因不明		リチウム蓄電池等	エアゾール缶・カセットライター等	その他・原因不明		リチウム蓄電池等	エアゾール缶・カセットライター等	その他・原因不明		
津市	0	0	0	0	0	0	0	0	0	0	0	0	0	0	0	0	0	0	0	0
四日市市	0	0	0	0	0	0	0	0	0	0	0	0	0	0	0	0	0	0	0	0
伊勢市	0	0	0	0	0	0	0	0	0	0	0	0	0	0	0	0	0	0	0	0
松阪市	0	0	0	0	0	0	0	0	0	0	0	0	0	0	0	0	0	0	0	0
桑名市	0	0	0	0	0	0	0	0	0	0	0	0	0	0	0	0	0	0	0	0
鈴鹿市	0	0	0	0	0	0	0	0	0	0	0	0	0	0	0	0	0	0	0	0
名張市	0	0	0	0	0	0	0	0	0	0	0	0	0	0	0	0	0	0	0	0
尾鷲市	0	0	0	0	0	0	0	0	0	0	0	0	0	0	0	0	0	0	0	0
亀山市	0	0	0	0	0	0	0	0	0	0	0	0	0	0	0	0	0	0	0	0
鳥羽市	0	0	0	0	0	0	0	0	0	0	0	0	0	0	0	0	0	0	0	0
熊野市	0	0	0	0	0	0	0	0	0	0	0	0	0	0	0	0	0	0	0	0
いなべ市	0	0	0	0	0	0	0	0	0	0	0	0	0	0	0	0	0	0	0	0
志摩市	0	0	0	0	0	0	0	0	0	0	0	0	0	0	0	0	0	0	0	0
伊賀市	0	0	0	0	0	0	0	0	0	0	0	0	0	0	0	0	0	0	0	0
市計	0	0	0	0	0	0	0	0	0	0	0	0	0	0	0	0	0	0	0	0

市町名	6. 火災事故等の発生状況																			
	(3) 出火し、散水装置等の設備で自動的に消火																			
	収集運搬車				廃棄物処理施設（合計）					ごみ焼却施設（ピットを含む）				廃棄物処理施設						
														破砕、選別、圧縮等を行う再資源化施設（保管場を含む）				その他の施設		
リチウム蓄電池等	エアゾール缶・カセットライター等	その他・原因不明		リチウム蓄電池等	エアゾール缶・カセットライター等	その他・原因不明		リチウム蓄電池等	エアゾール缶・カセットライター等	その他・原因不明		リチウム蓄電池等	エアゾール缶・カセットライター等	その他・原因不明		リチウム蓄電池等	エアゾール缶・カセットライター等	その他・原因不明		
津市	0	0	0	0	0	0	0	0	0	0	0	0	0	0	0	0	0	0	0	0
四日市市	0	0	0	0	0	0	0	0	0	0	0	0	0	0	0	0	0	0	0	0
伊勢市	0	0	0	0	23	0	0	0	0	0	0	0	23	0	0	0	0	0	0	0
松阪市	0	0	0	0	35	0	0	53	0	0	0	0	35	0	0	53	0	0	0	0
桑名市	0	0	0	0	0	0	0	0	0	0	0	0	0	0	0	0	0	0	0	0
鈴鹿市	0	0	0	0	0	0	0	0	0	0	0	0	0	0	0	0	0	0	0	0
名張市	0	0	0	0	0	0	0	1	0	0	0	1	0	0	0	0	0	0	0	0
尾鷲市	0	0	0	0	0	0	0	0	0	0	0	0	0	0	0	0	0	0	0	0
龜山市	0	0	0	0	0	0	0	0	0	0	0	0	0	0	0	0	0	0	0	0
鳥羽市	0	0	0	0	0	0	0	0	0	0	0	0	0	0	0	0	0	0	0	0
熊野市	0	0	0	0	0	0	0	0	0	0	0	0	0	0	0	0	0	0	0	0
いなべ市	0	0	0	0	0	0	0	0	0	0	0	0	0	0	0	0	0	0	0	0
志摩市	0	0	0	0	0	0	0	17	0	0	0	0	0	0	0	17	0	0	0	0
伊賀市	0	0	0	0	0	0	0	0	0	0	0	0	0	0	0	0	0	0	0	0
市計	0	0	0	0	58	0	0	71	0	0	0	1	58	0	0	70	0	0	0	0

市町名	6. 火災事故等の発生状況																			
	(4) 出火し、職員が手動で消火																			
	収集運搬車				廃棄物処理施設（合計）					ごみ焼却施設（ピットを含む）				廃棄物処理施設						
														破砕、選別、圧縮等を行う再資源化施設（保管場を含む）				その他の施設		
リチウム蓄電池等	エアゾール缶・カセットライター等	その他・原因不明		リチウム蓄電池等	エアゾール缶・カセットライター等	その他・原因不明		リチウム蓄電池等	エアゾール缶・カセットライター等	その他・原因不明		リチウム蓄電池等	エアゾール缶・カセットライター等	その他・原因不明		リチウム蓄電池等	エアゾール缶・カセットライター等	その他・原因不明		
津市	0	0	0	0	0	0	0	0	0	0	0	0	0	0	0	0	0	0	0	0
四日市市	0	0	0	0	0	0	0	0	0	0	0	0	0	0	0	0	0	0	0	0
伊勢市	0	0	0	0	0	0	0	0	0	0	0	0	0	0	0	0	0	0	0	0
松阪市	1	1	0	1	0	0	0	11	0	0	0	11	0	0	0	0	0	0	0	0
桑名市	0	0	0	0	0	0	0	0	0	0	0	0	0	0	0	0	0	0	0	0
鈴鹿市	0	0	0	0	0	0	0	0	0	0	0	0	0	0	0	0	0	0	0	0
名張市	0	0	0	0	0	0	0	0	0	0	0	0	0	0	0	0	0	0	0	0
尾鷲市	0	0	0	0	0	0	0	0	0	0	0	0	0	0	0	0	0	0	0	0
亀山市	0	0	0	0	0	0	0	5	0	0	0	0	0	0	0	5	0	0	0	0
鳥羽市	0	0	0	0	0	0	0	0	0	0	0	0	0	0	0	0	0	0	0	0
熊野市	0	0	0	0	0	0	0	0	0	0	0	0	0	0	0	0	0	0	0	0
いなべ市	0	0	0	0	0	0	0	0	0	0	0	0	0	0	0	0	0	0	0	0
志摩市	0	0	0	0	0	0	0	0	0	0	0	0	0	0	0	0	0	0	0	0
伊賀市	0	0	0	0	0	0	0	0	0	0	0	0	0	0	0	0	0	0	0	0
市計	1	1	0	1	0	0	0	16	0	0	0	11	0	0	0	5	0	0	0	0

市町名	6. 火災事故等の発生状況																			
	(5) 出火し、消防隊により消火																			
	収集運搬車				廃棄物処理施設（合計）					ごみ焼却施設（ピットを含む）				廃棄物処理施設						
														破砕、選別、圧縮等を行う再資源化施設（保管場を含む）				その他の施設		
リチウム蓄電池等	エアゾール缶・カセットライター等	その他・原因不明		リチウム蓄電池等	エアゾール缶・カセットライター等	その他・原因不明		リチウム蓄電池等	エアゾール缶・カセットライター等	その他・原因不明		リチウム蓄電池等	エアゾール缶・カセットライター等	その他・原因不明		リチウム蓄電池等	エアゾール缶・カセットライター等	その他・原因不明		
津市	0	1	0	0	0	0	0	0	0	0	0	0	0	0	0	0	0	0	0	0
四日市市	0	0	0	0	0	0	0	0	0	0	0	0	0	0	0	0	0	0	0	0
伊勢市	0	0	0	1	0	0	0	0	0	0	0	0	0	0	0	0	0	0	0	0
松阪市	0	0	0	0	0	0	0	1	0	0	0	1	0	0	0	0	0	0	0	0
桑名市	0	0	0	0	0	0	0	0	0	0	0	0	0	0	0	0	0	0	0	0
鈴鹿市	0	0	0	0	0	0	0	0	0	0	0	0	0	0	0	0	0	0	0	0
名張市	0	0	0	0	0	0	0	0	0	0	0	0	0	0	0	0	0	0	0	0
尾鷲市	0	0	0	0	0	0	0	0	0	0	0	0	0	0	0	0	0	0	0	0
龜山市	0	0	0	0	0	0	0	0	0	0	0	0	0	0	0	0	0	0	0	0
鳥羽市	0	0	0	0	0	0	0	0	0	0	0	0	0	0	0	0	0	0	0	0
熊野市	0	0	0	0	0	0	0	0	0	0	0	0	0	0	0	0	0	0	0	0
いなべ市	0	0	0	0	0	0	0	0	0	0	0	0	0	0	0	0	0	0	0	0
志摩市	0	0	0	0	0	0	0	0	0	0	0	0	0	0	0	0	0	0	0	0
伊賀市	0	0	0	0	0	0	0	0	0	0	0	0	0	0	0	0	0	0	0	0
市計	0	1	0	1	0	0	0	1	0	0	0	1	0	0	0	0	0	0	0	0

市町名	6. 火災事故等の発生状況																			
	(6) その他																			
	収集運搬車				廃棄物処理施設（合計）				ごみ焼却施設（ピットを含む）				廃棄物処理施設							
													破砕、選別、圧縮等を行う再資源化施設（保管場を含む）				その他の施設			
リチウム蓄電池等	エアゾール缶・カセットライター等	その他・原因不明		リチウム蓄電池等	エアゾール缶・カセットライター等	その他・原因不明		リチウム蓄電池等	エアゾール缶・カセットライター等	その他・原因不明		リチウム蓄電池等	エアゾール缶・カセットライター等	その他・原因不明		リチウム蓄電池等	エアゾール缶・カセットライター等	その他・原因不明		
津市	0	0	0	0	0	0	0	150	0	0	0	150	0	0	0	0	0	0	0	0
四日市市	0	0	0	0	0	0	0	0	0	0	0	0	0	0	0	0	0	0	0	0
伊勢市	0	0	0	0	0	0	0	0	0	0	0	0	0	0	0	0	0	0	0	0
松阪市	0	0	0	0	0	0	0	0	0	0	0	0	0	0	0	0	0	0	0	0
桑名市	0	0	0	0	0	0	0	0	0	0	0	0	0	0	0	0	0	0	0	0
鈴鹿市	1	0	0	0	2	0	0	0	0	0	0	0	2	0	0	0	0	0	0	0
名張市	0	0	0	0	0	0	0	0	0	0	0	0	0	0	0	0	0	0	0	0
尾鷲市	0	0	0	0	0	0	0	0	0	0	0	0	0	0	0	0	0	0	0	0
龜山市	0	0	0	0	0	0	0	0	0	0	0	0	0	0	0	0	0	0	0	0
鳥羽市	0	0	0	0	0	0	0	0	0	0	0	0	0	0	0	0	0	0	0	0
熊野市	0	0	0	0	0	0	0	0	0	0	0	0	0	0	0	0	0	0	0	0
いなべ市	0	0	0	0	0	0	0	0	0	0	0	0	0	0	0	0	0	0	0	0
志摩市	0	0	0	0	0	0	0	0	0	0	0	0	0	0	0	0	0	0	0	0
伊賀市	0	0	0	0	0	0	0	0	0	0	0	0	0	0	0	0	0	0	0	0
市計	1	0	0	0	2	0	0	150	0	0	0	150	2	0	0	0	0	0	0	0

9 適正処理困難物 (6) 火災事故等の発生状況

6. 火災事故等の発生状況		
市町名	火災事故等において生じた被害 「火災等の発生日時」、「発見者や発見時の状況」、「廃棄物の種類（モバイルバッテリー、加熱式たばこ等）」、「火災発生場所と被害発生場所が違う場合（大規模に燃え広がった場合）はその場所」	「その他の施設」で火災等が発生している場合はその詳細（施設の種類、廃棄物の種類、火災発生場所、火災発生状況等）
津市		
四日市市		
伊勢市	2023年10月11日北浜資源拠点ステーションにてパッカー車の火災事故が発生。市職員がパッカー車後方の投入口から黒煙を発見した。原因となった廃棄物の種類は不明。	
松阪市		
桑名市		
鈴鹿市		
名張市		
尾鷲市		
亀山市		
鳥羽市		
熊野市		
いなべ市		
志摩市		
伊賀市		
市計	—	—

9 適正処理困難物 (7) 蓄電池等に起因した火災等(火花・煙等を含む)の発生状況

市町名	7. 蓄電池等に起因した火災等(火花・煙等を含む)の発生状況																						
	蓄電池等に起因した収集車両、破砕施設等の火災事故等の発生状況について			発生した火災の収集区分										火災の発生原因									
	発生している	蓄電池等に起因すると疑われる火災が発生しているが、原因は特定していない	発生していない	状況を把握していない、不明である	可燃ごみ	不燃ごみ	資源ごみ	有害ごみ・危険ごみ	電池類	小型家電	粗大ごみ	プラスチックごみ	その他	モバイルバッテリー	電気がそり	加熱たばこ	コードレス掃除機	ロボット掃除機	ワイヤレスイヤホン	スマートフォン	その他の蓄電池用製品	火災の原因(蓄電池製品)にまでは把握していない	その他の品目
津市		○																					
四日市市			○																				
伊勢市				○																			
松阪市	○					○																○	
桑名市				○																			
鈴鹿市		○																					
名張市		○																					
尾鷲市			○																				
亀山市				○																			
鳥羽市			○																				
熊野市			○																				
いなべ市			○																				
志摩市		○																					
伊賀市	○						○							○	○	○					○		ハンディ扇風機
市計	2	4	5	3	0	1	1	0	0	0	0	0	0	1	1	1	0	0	0	0	1	1	—

9 適正処理困難物 (1) エアゾール缶等の収集・処分方法

市町名		1. エアゾール缶等の収集・処分方法													
		収集区分						収集方法				指導状況（穴明け等）			
		可燃 ごみ	不燃 ごみ	資源 ごみ	危険ごみ・ 有害ごみ	回収 ボックス	その他	バッカー車 （横積み 等、 別積載）	バッカー車 （他と混載）	平積み トラック	その他	使い切っ て穴を開 けずに排 出	中身が 残った まま排 出	使い切っ て穴を開 けて排 出	その他 （特別な 指導な し）
15	木曾岬町			○					○		○				
16	東員町			○					○		○				
17	菟野町			○					○				○		
18	朝日町			○					○		○				
19	川越町			○					○		○				
20	多気町				○				○		○				
21	明和町		○						○		○				
22	大台町				○				○		○				
23	玉城町		○						○		○	○			
24	度会町					○	○				○				
25	大紀町				○				○		○				
26	南伊勢町		○						○		○				
27	紀北町			○					○				○		
28	御浜町			○					○				○		
29	紀宝町			○						○			○		
	町計	0	3	8	3	0	1	1	0	13	1	11	1	4	0

1. エアゾール缶等の収集・処分方法

指導状況 (ガス抜きキャップ の利用)		専用処理機械 の導入状況		周知状況 (廃棄物処理における危険性、適 切な排出について)			住民等への排出方法についての指示					
指導してい る	指導してい ない	導入してい る	導入してい ない	定期的に周 知している	過去に周知 したことが ある	周知してい ない	市区町村自ら 回収している	電気店やホーム センター、 スーパー等の リサイクル協 力店への持ち 込みを指示	メーカーに直 接依頼するよ う指示	特定の処理業 者を紹介・処 理業者の情報 が記載されて いるウェブサ イト等を紹介	その他(排出 方法について の指示なしを 含む)	
	○		○		○		○					15
	○	○		○			○					16
	○		○		○		○					17
	○		○	○			○					18
	○		○	○			○					19
	○		○	○			○					20
	○	○			○		○					21
	○		○		○		○					22
	○		○	○							○	23
	○		○	○			○					24
	○		○		○		○					25
	○		○		○		○					26
	○		○		○		○					27
	○		○	○			○			○		28
	○		○	○			○					29
0	15	2	13	7	8	0	14	0	0	1	1	

9 適正処理困難物 (2) 乾電池の分別・処理状況について

市町名	2. 乾電池の分別・処理状況について														
	乾電池を自治体が回収している	「水銀を使用している乾電池」として「使用していない乾電池」を区別して処理している	乾電池の取り扱いについて					収集区分							
			住民に「水銀ゼロ表示」を参考にして分別するよう呼びかけている	回収した又は持ち込まれた後、自治体で「水銀ゼロ表示」を参考にして分別している	「水銀ゼロ表示」のある乾電池/ボタン電池は焼却処理している	特になし	可燃ごみ	不燃ごみ	資源ごみ	危険ごみ・有害ごみ	電池類	回収ボックス	その他	その他の収集区分	
木曾岬町	○	×										○			
東員町	○	×										○			
菟野町	○	×								○					
朝日町	○	×										○	○		
川越町	○	×										○	○		
多気町	○	×										○			
明和町	○	×											○		
大台町	○	×										○			
玉城町	○	×										○			
度会町	○	×										○			
大紀町	○	×										○			
南伊勢町	○	○		○								○			
紀北町	○	×										○			
御浜町	○	×								○					
紀宝町	○	×								○					
町計	15	1	0	1	0	0	0	0	2	1	7	5	2	0	0

市町名	3. ボタン電池の分別・処理状況について						4. 蛍光灯の分別・処理状況について						
	ボタン電池を分別回収している	「水銀を使用しているボタン電池」と「使用していないボタン電池」を区別して処理している	ボタン電池の取扱いについて				蛍光灯を自治体回収している	蛍光灯の取扱いについて					
			住民に「水銀ゼロ表示」を参考にして分別排出するよう呼びかけている	回収した又は持ち込まれた後、自治体で「水銀ゼロ表示」を参考にして分別している	「水銀ゼロ表示」のある乾電池/ボタン電池は焼却処理している	特になし		住民に「水銀含有マーク」を参考にして分別排出するよう呼びかけている	回収した又は持ち込まれた後、自治体で「水銀含有マーク」を参考にして分別している	白熱球又はLEDランプは焼却している	特になし	蛍光灯のうち、「直管型・環状蛍光灯ランプ」と「電球型蛍光灯ランプ」を区別して処理している	
木曾岬町	○	×					○	×					
東員町	○	×					○	○				○	×
菟野町	×						○	×					
朝日町	○	×					○	×					
川越町	○	×					○	×					
多気町	○	×					○	○				○	×
明和町	○	×					○	○	○				×
大台町	○	×					○	○				○	×
玉城町	○	×					○	×					
度会町	○	○				○	○	×					
大紀町	○	×					○	○				○	×
南伊勢町	○	○		○			○	○		○			○
紀北町	○	×					○	×					
御浜町	○	×					○	×					
紀宝町	×						○	×					
町計	13	2	0	1	0	1	15	6	1	1	0	4	1

9 適正処理困難物 (5) 蓄電池等の収集、処分方法について

		5. 蓄電池等の収集、処分方法について														
		製品中の蓄電池等の排出に係る指示					収集等を行った蓄電池等の処分方法									
市町名	製品から電池を分離できる場合は取り外して排出し、製品から電池を分離できない場合は製品から電池を取り外さずそのまま排出するように指示	製品から電池を分離できる場合は取り外して排出し、製品から電池を分離できない場合は別の排出方法や注意点を指示	その他	特に指示していない	「製品から電池を分離できる場合は取り外して排出し、製品から電池を分離できない場合は別の排出方法や注意点を指示」の指示している排出方法や注意点等	「その他」の詳細内容	JBR Cに処 分委託	その他 民間事 業者に 処分委託	回収量が少 ない、適切 な処分先が 見つからない 等の理由 で保管のみ 行っている	自ら処 分	有価物 として 売却	その他	処分を 行っていない	「自ら 処分」の 処分方法	「その他」 の処分方法	「処分 を行っていない」理 由
15	木曾岬町		○			分離できない場合は、役場へ持参して頂く		○								
16	東員町	○					○	○								
17	菟野町	○						○								
18	朝日町	○						○								
19	川越町	○						○								
20	多気町	○						○								
21	明和町	○					○									
22	大台町	○						○								
23	玉城町	○					○									
24	度会町	○								○						
25	大紀町	○						○								
26	南伊勢町	○						○								
27	紀北町	○						○								
28	御浜町			○							○					
29	紀宝町				○					○						
	町計	12	1	1	1	—	—	3	10	1	0	2	0	0	0	—

5. 蓄電池等の収集、処分方法について

火災等への対策

発火の危険性と分別回収	住民への排出方法・区分	収集車両に搭載する蓄電池の取扱い	積み重ねる際の注意	収集車両への積み下ろし	収集車両に消火器等を搭載	清掃場等の処理前に蓄電池の抜き取り(手選別)を実施	清掃場等の処理前に蓄電池の抜き取り(機械選別)を実施	清掃場等での蓄電池の圧縮しない	清掃場等に火災検知器、スプリンクラーを増設	保管場での火災検知器、消火器等の使用	破砕設備後のベルトコンベアの難燃化	破砕設備後のベルトコンベアに火災検知器、スプリンクラーを設置	処理ラインの見直し(蓄電池等が混入する可能性のあるラインと可燃物のラインを可能な範囲で分ける)	破砕後の物の保管(ごみピットに火災検知器、スプリンクラーを設置)	その他	特に実地しない	「その他」の対策内容	
	○																	15
○	○																	16
																	○	17
○								○										18
○								○										19
			○		○			○				○						20
○			○		○			○	○	○								21
			○		○			○										22
	○								○									23
○	○																	24
			○		○			○										25
○			○															26
○	○		○					○										27
																		28
	○		○		○			○										28
																		29
7	6	0	8	0	5	0	0	8	2	1	0	1	0	0	0	1	—	

9 適正処理困難物 (6) 火災事故等の発生状況

市町名	6. 火災事故等の発生状況																			
	(1) 火花が発生(煙・出火なし)																			
	収集運搬車				廃棄物処理施設(合計)				ごみ焼却施設(ピットを含む)				廃棄物処理施設							
													破砕、選別、圧縮等を行う再資源化施設(保管場を含む)				その他の施設			
リチウム蓄電池等	エアソール缶・ボンベ	ライター等	その他・原因不明	リチウム蓄電池等	エアソール缶・ボンベ	ライター等	その他・原因不明	リチウム蓄電池等	エアソール缶・ボンベ	ライター等	その他・原因不明	リチウム蓄電池等	エアソール缶・ボンベ	ライター等	その他・原因不明	リチウム蓄電池等	エアソール缶・ボンベ	ライター等	その他・原因不明	
木曾岬町	0	0	0	0	0	0	0	0	0	0	0	0	0	0	0	0	0	0	0	0
東員町	0	0	0	0	0	0	0	0	0	0	0	0	0	0	0	0	0	0	0	0
菟野町	0	0	0	0	0	0	0	0	0	0	0	0	0	0	0	0	0	0	0	0
朝日町	0	0	0	0	0	0	0	0	0	0	0	0	0	0	0	0	0	0	0	0
川越町	0	0	0	0	0	0	0	0	0	0	0	0	0	0	0	0	0	0	0	0
多気町	0	0	0	0	0	0	0	0	0	0	0	0	0	0	0	0	0	0	0	0
明和町	0	0	0	0	17	0	0	4	0	0	0	0	17	0	0	4	0	0	0	0
大台町	0	0	0	0	0	0	0	0	0	0	0	0	0	0	0	0	0	0	0	0
玉城町	0	0	0	0	0	0	0	0	0	0	0	0	0	0	0	0	0	0	0	0
度会町	0	0	0	0	0	0	0	0	0	0	0	0	0	0	0	0	0	0	0	0
大紀町	0	0	0	0	0	0	0	0	0	0	0	0	0	0	0	0	0	0	0	0
南伊勢町	0	0	0	0	0	0	0	0	0	0	0	0	0	0	0	0	0	0	0	0
紀北町	0	0	0	0	0	0	0	0	0	0	0	0	0	0	0	0	0	0	0	0
御浜町	0	0	0	0	0	0	0	0	0	0	0	0	0	0	0	0	0	0	0	0
紀宝町	0	0	0	0	0	0	0	0	0	0	0	0	0	0	0	0	0	0	0	0
町計	0	0	0	0	17	0	0	4	0	0	0	0	17	0	0	4	0	0	0	0

9 適正処理困難物 (6) 火災事故等の発生状況

市町名	6. 火災事故等の発生状況																			
	(2) 煙が発生（出火なし）																			
	収集運搬車				廃棄物処理施設（合計）				ごみ焼却施設（ピットを含む）				廃棄物処理施設							
													破砕、選別、圧縮等を行う再資源化施設（保管場を含む）				その他の施設			
リチウム蓄電池等	エアソール缶・ボンベ	ライター等	その他・原因不明	リチウム蓄電池等	エアソール缶・ボンベ	ライター等	その他・原因不明	リチウム蓄電池等	エアソール缶・ボンベ	ライター等	その他・原因不明	リチウム蓄電池等	エアソール缶・ボンベ	ライター等	その他・原因不明	リチウム蓄電池等	エアソール缶・ボンベ	ライター等	その他・原因不明	
木曾岬町	0	0	1	0	0	0	0	0	0	0	0	0	0	0	0	0	0	0	0	0
東員町	0	0	0	0	0	0	0	0	0	0	0	0	0	0	0	0	0	0	0	0
菟野町	0	0	0	0	0	0	0	0	0	0	0	0	0	0	0	0	0	0	0	0
朝日町	0	0	0	0	0	0	0	0	0	0	0	0	0	0	0	0	0	0	0	0
川越町	0	0	0	0	0	0	0	0	0	0	0	0	0	0	0	0	0	0	0	0
多気町	0	0	0	0	0	0	0	0	0	0	0	0	0	0	0	0	0	0	0	0
明和町	0	0	0	0	0	0	0	0	0	0	0	0	0	0	0	0	0	0	0	0
大台町	0	0	0	0	0	0	0	0	0	0	0	0	0	0	0	0	0	0	0	0
玉城町	0	0	0	0	0	0	0	0	0	0	0	0	0	0	0	0	0	0	0	0
度会町	0	0	0	0	0	0	0	0	0	0	0	0	0	0	0	0	0	0	0	0
大紀町	0	0	0	0	0	0	0	0	0	0	0	0	0	0	0	0	0	0	0	0
南伊勢町	0	0	0	0	0	0	0	0	0	0	0	0	0	0	0	0	0	0	0	0
紀北町	0	0	0	0	0	0	0	0	0	0	0	0	0	0	0	0	0	0	0	0
御浜町	0	0	0	0	0	0	0	0	0	0	0	0	0	0	0	0	0	0	0	0
紀宝町	0	0	0	0	0	0	0	0	0	0	0	0	0	0	0	0	0	0	0	0
町計	0	0	1	0	0	0	0	0	0	0	0	0	0	0	0	0	0	0	0	0

9 適正処理困難物 (6) 火災事故等の発生状況

市町名	6. 火災事故等の発生状況																		
	(3) 出火し、散水装置等の設備で自動的に消火																		
	収集運搬車				廃棄物処理施設（合計）				ごみ焼却施設（ピットを含む）				廃棄物処理施設						
													破砕、選別、圧縮等を行う再資源化施設（保管場を含む）				その他の施設		
リチウム蓄電池等	エアソール缶・ボンベ	ライター等	その他・原因不明	リチウム蓄電池等	エアソール缶・ボンベ	ライター等	その他・原因不明	リチウム蓄電池等	エアソール缶・ボンベ	ライター等	その他・原因不明	リチウム蓄電池等	エアソール缶・ボンベ	ライター等	その他・原因不明	リチウム蓄電池等	エアソール缶・ボンベ	ライター等	その他・原因不明
木曾岬町	0	0	0	0	0	0	0	0	0	0	0	0	0	0	0	0	0	0	0
東員町	0	0	0	0	0	0	0	0	0	0	0	0	0	0	0	0	0	0	0
菟野町	0	0	0	0	0	0	0	0	0	0	0	0	0	0	0	0	0	0	0
朝日町	0	0	0	0	0	0	0	0	0	0	0	0	0	0	0	0	0	0	0
川越町	0	0	0	0	0	0	0	0	0	0	0	0	0	0	0	0	0	0	0
多気町	0	0	0	0	0	0	0	0	0	0	0	0	0	0	0	0	0	0	0
明和町	0	0	0	0	0	0	0	0	0	0	0	0	0	0	0	0	0	0	0
大台町	0	0	0	0	0	0	0	0	0	0	0	0	0	0	0	0	0	0	0
玉城町	0	0	0	0	0	0	0	0	0	0	0	0	0	0	0	0	0	0	0
度会町	0	0	0	0	0	0	0	0	0	0	0	0	0	0	0	0	0	0	0
大紀町	0	0	0	0	0	0	0	0	0	0	0	0	0	0	0	0	0	0	0
南伊勢町	0	0	0	0	0	0	0	0	0	0	0	0	0	0	0	0	0	0	0
紀北町	0	0	0	0	0	0	0	0	0	0	0	0	0	0	0	0	0	0	0
御浜町	0	0	0	0	0	0	0	0	0	0	0	0	0	0	0	0	0	0	0
紀宝町	0	0	0	0	0	0	0	0	0	0	0	0	0	0	0	0	0	0	0
町計	0	0	0	0	0	0	0	0	0	0	0	0	0	0	0	0	0	0	0

市町名	6. 火災事故等の発生状況																			
	(4) 出火し、職員が手動で消火																			
	収集運搬車				廃棄物処理施設（合計）				ごみ焼却施設（ピットを含む）				廃棄物処理施設							
													破砕、選別、圧縮等を行う再資源化施設（保管場を含む）				その他の施設			
リチウム蓄電池等	エアソールボンベ	ライター等	その他・原因不明	リチウム蓄電池等	エアソールボンベ	ライター等	その他・原因不明	リチウム蓄電池等	エアソールボンベ	ライター等	その他・原因不明	リチウム蓄電池等	エアソールボンベ	ライター等	その他・原因不明	リチウム蓄電池等	エアソールボンベ	ライター等	その他・原因不明	
木曾岬町	0	0	0	0	0	0	0	0	0	0	0	0	0	0	0	0	0	0	0	0
東員町	0	0	0	0	0	0	0	0	0	0	0	0	0	0	0	0	0	0	0	0
菟野町	0	0	0	0	0	0	0	0	0	0	0	0	0	0	0	0	0	0	0	0
朝日町	0	0	0	0	0	0	0	0	0	0	0	0	0	0	0	0	0	0	0	0
川越町	0	0	0	0	0	0	0	0	0	0	0	0	0	0	0	0	0	0	0	0
多気町	0	0	0	0	0	0	0	0	0	0	0	0	0	0	0	0	0	0	0	0
明和町	0	0	0	0	0	0	0	0	0	0	0	0	0	0	0	0	0	0	0	0
大台町	0	0	0	0	0	0	0	0	0	0	0	0	0	0	0	0	0	0	0	0
玉城町	0	0	0	0	0	0	0	0	0	0	0	0	0	0	0	0	0	0	0	0
度会町	0	0	0	0	0	0	0	0	0	0	0	0	0	0	0	0	0	0	0	0
大紀町	0	0	0	0	0	0	0	0	0	0	0	0	0	0	0	0	0	0	0	0
南伊勢町	0	0	0	0	0	0	0	0	0	0	0	0	0	0	0	0	0	0	0	0
紀北町	0	0	0	0	0	0	0	0	0	0	0	0	0	0	0	0	0	0	0	0
御浜町	0	0	0	0	0	0	0	0	0	0	0	0	0	0	0	0	0	0	0	0
紀宝町	0	0	0	0	0	1	0	0	0	0	0	0	0	0	0	0	0	1	0	0
町計	0	0	0	0	0	1	0	0	0	0	0	0	0	0	0	0	0	1	0	0

9 適正処理困難物 (6) 火災事故等の発生状況

市町名	6. 火災事故等の発生状況																			
	(5) 出火し、消防隊により消火																			
	収集運搬車				廃棄物処理施設（合計）				ごみ焼却施設（ピットを含む）				廃棄物処理施設							
	リチウム蓄電池等	エアソール缶・ボンベ	ライター等	その他・原因不明	リチウム蓄電池等	エアソール缶・ボンベ	ライター等	その他・原因不明	リチウム蓄電池等	エアソール缶・ボンベ	ライター等	その他・原因不明	破砕、選別、圧縮等を行う再資源化施設（保管場を含む）				その他の施設			
リチウム蓄電池等													エアソール缶・ボンベ	ライター等	その他・原因不明	リチウム蓄電池等	エアソール缶・ボンベ	ライター等	その他・原因不明	
木曾岬町	0	0	0	0	0	0	0	0	0	0	0	0	0	0	0	0	0	0	0	0
東員町	0	0	0	0	0	0	0	0	0	0	0	0	0	0	0	0	0	0	0	0
菟野町	0	0	0	0	0	0	0	0	0	0	0	0	0	0	0	0	0	0	0	0
朝日町	0	0	0	0	0	0	0	0	0	0	0	0	0	0	0	0	0	0	0	0
川越町	0	0	0	0	0	0	0	0	0	0	0	0	0	0	0	0	0	0	0	0
多気町	0	0	0	0	0	0	0	0	0	0	0	0	0	0	0	0	0	0	0	0
明和町	0	0	0	0	0	0	0	0	0	0	0	0	0	0	0	0	0	0	0	0
大台町	0	0	0	0	0	0	0	0	0	0	0	0	0	0	0	0	0	0	0	0
玉城町	0	0	0	0	0	0	0	0	0	0	0	0	0	0	0	0	0	0	0	0
度会町	0	0	0	0	0	0	0	0	0	0	0	0	0	0	0	0	0	0	0	0
大紀町	0	0	0	0	0	0	0	0	0	0	0	0	0	0	0	0	0	0	0	0
南伊勢町	0	0	0	0	0	0	0	0	0	0	0	0	0	0	0	0	0	0	0	0
紀北町	0	0	0	0	0	0	0	0	0	0	0	0	0	0	0	0	0	0	0	0
御浜町	0	0	0	0	0	0	0	0	0	0	0	0	0	0	0	0	0	0	0	0
紀宝町	0	0	0	0	0	0	0	0	0	0	0	0	0	0	0	0	0	0	0	0
町計	0	0	0	0	0	0	0	0	0	0	0	0	0	0	0	0	0	0	0	0

9 適正処理困難物 (6) 火災事故等の発生状況

市町名	6. 火災事故等の発生状況																			
	(6) その他																			
	収集運搬車				廃棄物処理施設（合計）				ごみ焼却施設（ピットを含む）				廃棄物処理施設							
													破砕、選別、圧縮等を行う再資源化施設（保管場を含む）				その他の施設			
リチウム蓄電池等	エアソール缶・ボンベ	ライター等	その他・原因不明	リチウム蓄電池等	エアソール缶・ボンベ	ライター等	その他・原因不明	リチウム蓄電池等	エアソール缶・ボンベ	ライター等	その他・原因不明	リチウム蓄電池等	エアソール缶・ボンベ	ライター等	その他・原因不明	リチウム蓄電池等	エアソール缶・ボンベ	ライター等	その他・原因不明	
木曾岬町	0	0	0	0	0	0	0	0	0	0	0	0	0	0	0	0	0	0	0	0
東員町	0	0	0	0	0	0	0	0	0	0	0	0	0	0	0	0	0	0	0	0
菟野町	0	0	0	0	0	0	0	0	0	0	0	0	0	0	0	0	0	0	0	0
朝日町	0	0	0	0	0	0	0	0	0	0	0	0	0	0	0	0	0	0	0	0
川越町	0	0	0	0	0	0	0	0	0	0	0	0	0	0	0	0	0	0	0	0
多気町	0	0	0	0	0	0	0	0	0	0	0	0	0	0	0	0	0	0	0	0
明和町	0	0	0	0	0	0	0	0	0	0	0	0	0	0	0	0	0	0	0	0
大台町	0	0	0	0	0	0	0	0	0	0	0	0	0	0	0	0	0	0	0	0
玉城町	0	0	0	0	0	0	0	0	0	0	0	0	0	0	0	0	0	0	0	0
度会町	0	0	0	0	0	0	0	0	0	0	0	0	0	0	0	0	0	0	0	0
大紀町	0	0	0	0	0	0	0	0	0	0	0	0	0	0	0	0	0	0	0	0
南伊勢町	0	0	0	0	0	0	0	0	0	0	0	0	0	0	0	0	0	0	0	0
紀北町	0	0	0	0	0	0	0	0	0	0	0	0	0	0	0	0	0	0	0	0
御浜町	0	0	0	0	0	0	0	0	0	0	0	0	0	0	0	0	0	0	0	0
紀宝町	0	0	0	0	0	0	0	0	0	0	0	0	0	0	0	0	0	0	0	0
町計	0	0	0	0	0	0	0	0	0	0	0	0	0	0	0	0	0	0	0	0

9 適正処理困難物 (6) 火災事故等の発生状況

6. 火災事故等の発生状況		
市町名	火災事故等において生じた被害 「火災等の発生日時」、「発見者や発見 時の状況」、「廃棄物の種類（モバイル バッテリー、加熱式たばこ等）」、「火 災発生場所と被害発生場所が違う場合 （大規模に燃え広がった場合）はその場 所」	「その他の施設」で火災等が発生してい る場合はその詳細（施設の種類、廃棄物 の種類、火災発生場所、火災発生状況 等）
木曾岬町		
東員町		
菟野町		
朝日町		
川越町		
多気町		
明和町		
大台町		
玉城町		
度会町		
大紀町		
南伊勢町		
紀北町		
御浜町		
紀宝町		
町計	—	—

9 適正処理困難物 (7) 蓄電池等に起因した火災等（火花・煙等を含む）の発生状況

市町名	7. 蓄電池等に起因した火災等（火花・煙等を含む）の発生状況																						
	蓄電池等に起因した収集車両、破砕施設等の火災事故等の発生状況について				発生した火災の収集区分								火災の発生原因										
	発生している	蓄電池等に起因すると疑われる火災が発生しているが、原因は特定していない	発生していない	状況を把握していない、不明である	可燃ごみ	不燃ごみ	資源ごみ	有害ごみ・危険ごみ	電池類	小型家電	粗大ごみ	プラスチックごみ	その他	モバイルバッテリー	電気がそり	加熱たばこ	コードレス掃除機	ロボット掃除機	ワイヤレスヤン	スマートフォン	その他の電池製用品	火災の原因品目（蓄電池製品）に限定しては把握していない	その他の品目
木曾岬町	○				○																○		
東員町			○																				
菟野町			○																				
朝日町			○																				
川越町			○																				
多気町			○																				
明和町		○																					
大台町			○																				
玉城町	○								○				○			○							
度会町			○																				
大紀町			○																				
南伊勢町			○																				
紀北町			○																				
御浜町			○																				
紀宝町			○																				
町計	2	1	12	0	0	1	0	0	0	1	0	0	0	1	0	0	1	0	0	0	0	1	-

10 ごみ収集運搬機材（台数又は隻数）

市町及び 一部事務組合等名称	台 数 又 は 隻 数											
	直 営 分				委 託 業 者 分				許 可 業 者 分			
	収集車	運搬車		運搬船等 の船舶	収集車	運搬車		運搬船等 の船舶	収集車	運搬車		運搬船等 の船舶
		収集運 搬部門	中間処 理部門			収集運 搬部門	中間処 理部門			収集運 搬部門	中間処 理部門	
津 市	15	0	0	0	183	0	20	0	1,557	0	0	0
四日市市	60	3	0	0	0	0	0	0	1,398	0	0	0
伊勢市	8	14	0	0	99	0	0	0	588	0	0	0
松阪市	32	2	2	0	44	0	0	0	273	0	0	0
桑名市	2	4	0	0	74	13	0	0	396	0	0	0
鈴鹿市	0	0	0	0	51	0	3	0	978	0	0	0
名張市	0	0	0	0	0	0	0	0	87	0	0	0
尾鷲市	0	4	0	0	15	0	0	0	0	114	0	0
亀山市	3	0	0	0	44	0	0	0	464	0	0	0
鳥羽市	2	5	0	0	19	20	0	5	44	113	0	8
熊野市	12	0	2	0	3	0	0	0	3	0	0	0
いなべ市	6	9	3	0	25	0	0	0	252	0	0	0
志摩市	9	8	7	0	21	0	0	2	309	0	0	7
伊賀市	2	3	2	0	48	19	0	0	58	133	0	0
市 計	151	52	16	0	626	52	23	7	6,407	360	0	15
木曾岬町	0	0	0	0	6	0	0	0	89	0	0	0
東員町	4	0	0	0	2	3	0	0	63	238	0	0
菰野町	13	0	0	0	4	2	5	0	51	0	0	0
朝日町	0	0	0	0	0	0	0	0	0	0	0	0
川越町	0	0	0	0	0	0	0	0	344	0	0	0
多気町	0	0	0	0	0	0	0	0	0	0	0	0
明和町	5	3	0	0	0	0	0	0	8	11	0	0
大台町	0	0	0	0	0	0	0	0	0	92	0	0
玉城町	2	2	0	0	5	2	0	0	9	9	0	0
度会町	3	3	0	0	0	0	0	0	103	0	0	0
大紀町	0	0	0	0	0	0	0	0	0	92	0	0
南伊勢町	9	0	0	0	6	0	0	0	16	0	0	0
紀北町	16	0	1	0	1	0	1	0	0	0	0	0
御浜町	5	1	0	0	0	0	0	0	4	0	0	0
紀宝町	7	4	0	0	0	0	0	0	0	0	0	0
町 計	64	13	1	0	24	7	6	0	687	442	0	0
県 計	215	65	17	0	650	59	29	7	7,094	802	0	15
朝日町、川越町組合立 環境クリーンセンター	6	3	0	0	6	0	0	0	0	0	0	0
奥伊勢広域行政組合	0	0	0	0	0	0	0	0	0	0	0	0
朝明広域衛生組合	0	0	0	0	0	0	0	0	0	0	0	0
松阪地区広域衛生組合	0	0	0	0	0	0	0	0	0	0	0	0
伊賀南部環境衛生組合	6	7	4	0	20	0	0	0	0	0	0	0
南牟婁清掃施設組合	0	1	0	0	0	2	0	0	0	0	0	0
桑名広域清掃事業組合	0	0	0	0	0	0	0	0	0	0	0	0
香肌奥伊勢資源化 広 域 連 合	20	0	2	0	1	35	0	0	0	0	0	0
鳥羽志勢広域連合	0	0	0	0	0	0	0	0	0	0	0	0
桑名・員弁広域連合	0	0	0	0	0	0	0	0	0	0	0	0
伊勢広域環境組合	0	0	0	0	0	0	16	0	0	0	0	0
東紀州環境施設組合	0	0	0	0	0	0	0	0	0	0	0	0
組 合 計	32	11	6	0	27	37	16	0	0	0	0	0
全体合計	247	76	23	0	677	96	45	7	7,094	802	0	15

10 ごみ収集運搬機材（積載量）

市町及び 一部事務組合等名称	積 載 量 (t/年)											
	直 営 分				委 託 業 者 分				許 可 業 者 分			
	収集車	運搬車		運搬船等 の船舶	収集車	運搬車		運搬船等 の船舶	収集車	運搬車		運搬船等 の船舶
収集運 搬部門		中間処 理部門	収集運 搬部門			中間処 理部門	収集運 搬部門			中間処 理部門		
津市	47	0	0	0	540	0	108	0	4,023	0	0	0
四日市市	166	9	0	0	0	0	0	0	3,942	0	0	0
伊勢市	17	22	0	0	229	0	0	0	1,406	0	0	0
松阪市	68	9	13	0	115	0	0	0	583	0	0	0
桑名市	3	2	0	0	6	14	0	0	11	0	0	0
鈴鹿市	0	0	0	0	124	0	24	0	2,510	0	0	0
名張市	0	0	0	0	0	0	0	0	265	0	0	0
尾鷲市	0	5	0	0	34	0	0	0	0	310	0	0
亀山市	8	0	0	0	317	0	0	0	712	0	0	0
鳥羽市	4	7	0	0	49	53	0	95	104	352	0	152
熊野市	24	0	4	0	7	0	0	0	3	0	0	0
いなべ市	15	13	18	0	50	0	0	0	902	0	0	0
志摩市	18	16	9	0	41	0	0	2	676	0	0	36
伊賀市	4	3	5	0	95	45	0	0	127	831	0	0
市計	374	86	49	0	1,607	112	132	97	15,264	1,493	0	188
木曾岬町	0	0	0	0	15	0	0	0	273	0	0	0
東員町	12	0	0	0	6	5	0	0	151	629	0	0
菰野町	31	0	0	0	12	20	32	0	254	0	0	0
朝日町	0	0	0	0	0	0	0	0	0	0	0	0
川越町	0	0	0	0	0	0	0	0	1,148	0	0	0
多気町	0	0	0	0	0	0	0	0	0	0	0	0
明和町	14	4	0	0	0	0	0	0	18	29	0	0
大台町	0	0	0	0	0	0	0	0	0	232	0	0
玉城町	6	2	0	0	14	2	0	0	18	15	0	0
度会町	8	5	0	0	0	0	0	0	225	0	0	0
大紀町	0	0	0	0	0	0	0	0	0	262	0	0
南伊勢町	21	0	0	0	14	0	0	0	77	0	0	0
紀北町	23	0	10	0	2	0	10	0	0	0	0	0
御浜町	11	1	0	0	0	0	0	0	11	0	0	0
紀宝町	19	7	0	0	0	0	0	0	0	0	0	0
町計	145	19	10	0	63	27	42	0	2,175	1,167	0	0
県計	519	105	59	0	1,670	139	174	97	17,439	2,660	0	188
朝日町、川越町組合立 環境クリーンセンター	18	6	0	0	12	0	0	0	0	0	0	0
奥伊勢広域行政組合	0	0	0	0	0	0	0	0	0	0	0	0
朝明広域衛生組合	0	0	0	0	0	0	0	0	0	0	0	0
松阪地区広域衛生組合	0	0	0	0	0	0	0	0	0	0	0	0
伊賀南部環境衛生組合	13	10	21	0	49	0	0	0	0	0	0	0
南牟婁清掃施設組合	0	2	0	0	0	16	0	0	0	0	0	0
桑名広域清掃事業組合	0	0	0	0	0	0	0	0	0	0	0	0
香肌奥伊勢資源化 広域連合	55	0	4	0	2	323	0	0	0	0	0	0
鳥羽志勢広域連合	0	0	0	0	0	0	0	0	0	0	0	0
桑名・員弁広域連合	0	0	0	0	0	0	0	0	0	0	0	0
伊勢広域環境組合	0	0	0	0	0	0	166	0	0	0	0	0
東紀州環境施設組合	0	0	0	0	0	0	0	0	0	0	0	0
組合計	86	18	25	0	63	339	166	0	0	0	0	0
全体合計	605	123	84	0	1,733	478	340	97	17,439	2,660	0	188

10 ごみ収集運搬機材（台数又は隻数）

	市町及び 一部事務組合等名称	直営分											
		収集車											
		パッカー車（プレス式）					パッカー車（回転式）						
		2t未満	2～3t	3～4t	4～10t	10t以上	計	2t未満	2～3t	3～4t	4～10t	10t以上	計
1	津市	0	1	0	4	0	5	0	1	0	4	0	5
2	四日市市	0	0	1	0	0	1	0	0	52	1	0	53
3	伊勢市	0	2	1	0	0	3	0	3	2	0	0	5
4	松阪市	5	16	0	0	0	21	0	0	0	0	0	0
5	桑名市	0	1	1	0	0	2	0	0	0	0	0	0
6	鈴鹿市	0	0	0	0	0	0	0	0	0	0	0	0
7	名張市	0	0	0	0	0	0	0	0	0	0	0	0
8	尾鷲市	0	0	0	0	0	0	0	0	0	0	0	0
9	亀山市	0	0	0	0	0	0	0	2	1	0	0	3
10	鳥羽市	0	1	0	0	0	1	0	1	0	0	0	1
11	熊野市	0	12	0	0	0	12	0	0	0	0	0	0
12	いなべ市	0	0	0	0	0	0	0	5	1	0	0	6
13	志摩市	0	0	0	0	0	0	0	9	0	0	0	9
14	伊賀市	0	0	0	0	0	0	0	2	0	0	0	2
	市計	5	33	3	4	0	45	0	23	56	5	0	84
15	木曾岬町	0	0	0	0	0	0	0	0	0	0	0	0
16	東員町	0	0	0	0	0	0	0	4	0	0	0	4
17	菰野町	0	0	0	0	0	0	0	4	2	0	0	6
18	朝日町	0	0	0	0	0	0	0	0	0	0	0	0
19	川越町	0	0	0	0	0	0	0	0	0	0	0	0
20	多気町	0	0	0	0	0	0	0	0	0	0	0	0
21	明和町	0	5	0	0	0	5	0	0	0	0	0	0
22	大台町	0	0	0	0	0	0	0	0	0	0	0	0
23	玉城町	0	0	2	0	0	2	0	0	0	0	0	0
24	度会町	1	2	0	0	0	3	0	0	0	0	0	0
25	大紀町	0	0	0	0	0	0	0	0	0	0	0	0
26	南伊勢町	0	2	1	0	0	3	0	6	0	0	0	6
27	紀北町	0	6	0	0	0	6	0	0	0	0	0	0
28	御浜町	0	3	0	0	0	3	0	0	0	0	0	0
29	紀宝町	0	4	0	0	0	4	0	0	0	0	0	0
	町計	1	22	3	0	0	26	0	14	2	0	0	16
	県計	6	55	6	4	0	71	0	37	58	5	0	100
30	朝日町、川越町組合立 環境クリーンセンター	0	0	0	0	0	0	0	1	5	0	0	6
31	奥伊勢広域行政組合	0	0	0	0	0	0	0	0	0	0	0	0
32	朝明広域衛生組合	0	0	0	0	0	0	0	0	0	0	0	0
33	松阪地区広域衛生組合	0	0	0	0	0	0	0	0	0	0	0	0
34	伊賀南部環境衛生組合	1	0	0	0	0	1	0	5	0	0	0	5
35	南牟婁清掃施設組合	0	0	0	0	0	0	0	0	0	0	0	0
36	桑名広域清掃事業組合	0	0	0	0	0	0	0	0	0	0	0	0
37	香肌奥伊勢資源化 広域連合	0	0	11	0	0	11	0	0	0	0	0	0
38	鳥羽志勢広域連合	0	0	0	0	0	0	0	0	0	0	0	0
39	桑名・員弁広域連合	0	0	0	0	0	0	0	0	0	0	0	0
40	伊勢広域環境組合	0	0	0	0	0	0	0	0	0	0	0	0
41	東紀州環境施設組合	0	0	0	0	0	0	0	0	0	0	0	0
	組合計	1	0	11	0	0	12	0	6	5	0	0	11
	全体合計	7	55	17	4	0	83	0	43	63	5	0	111

直営分											
収集車											
その他						小計					
2t未満	2～3t	3～4t	4～10t	10t以上	計	2t未満	2～3t	3～4t	4～10t	10t以上	計
5	0	0	0	0	5	5	2	0	8	0	15
6	0	0	0	0	6	6	0	53	1	0	60
0	0	0	0	0	0	0	5	3	0	0	8
1	10	0	0	0	11	6	26	0	0	0	32
0	0	0	0	0	0	0	1	1	0	0	2
0	0	0	0	0	0	0	0	0	0	0	0
0	0	0	0	0	0	0	0	0	0	0	0
0	0	0	0	0	0	0	0	0	0	0	0
0	0	0	0	0	0	0	2	1	0	0	3
0	0	0	0	0	0	0	2	0	0	0	2
0	0	0	0	0	0	0	12	0	0	0	12
0	0	0	0	0	0	0	5	1	0	0	6
0	0	0	0	0	0	0	9	0	0	0	9
0	0	0	0	0	0	0	2	0	0	0	2
12	10	0	0	0	22	17	66	59	9	0	151
0	0	0	0	0	0	0	0	0	0	0	0
0	0	0	0	0	0	0	4	0	0	0	4
0	7	0	0	0	7	0	11	2	0	0	13
0	0	0	0	0	0	0	0	0	0	0	0
0	0	0	0	0	0	0	0	0	0	0	0
0	0	0	0	0	0	0	5	0	0	0	5
0	0	0	0	0	0	0	0	0	0	0	0
0	0	0	0	0	0	0	0	2	0	0	2
0	0	0	0	0	0	1	2	0	0	0	3
0	0	0	0	0	0	0	0	0	0	0	0
0	0	0	0	0	0	0	8	1	0	0	9
7	3	0	0	0	10	7	9	0	0	0	16
0	2	0	0	0	2	0	5	0	0	0	5
3	0	0	0	0	3	3	4	0	0	0	7
10	12	0	0	0	22	11	48	5	0	0	64
22	22	0	0	0	44	28	114	64	9	0	215
0	0	0	0	0	0	0	1	5	0	0	6
0	0	0	0	0	0	0	0	0	0	0	0
0	0	0	0	0	0	0	0	0	0	0	0
0	0	0	0	0	0	0	0	0	0	0	0
0	0	0	0	0	0	1	5	0	0	0	6
0	0	0	0	0	0	0	0	0	0	0	0
0	0	0	0	0	0	0	0	0	0	0	0
0	7	2	0	0	9	0	7	13	0	0	20
0	0	0	0	0	0	0	0	0	0	0	0
0	0	0	0	0	0	0	0	0	0	0	0
0	0	0	0	0	0	0	0	0	0	0	0
0	0	0	0	0	0	0	0	0	0	0	0
0	7	2	0	0	9	1	13	18	0	0	32
22	29	2	0	0	53	29	127	82	9	0	247

10 ごみ収集運搬機材（台数又は隻数）

	市町及び 一部事務組合等名称	直営分										
		運搬車										
		平ボディ車					ダンプ車					
		2t未満	2～3t	3～4t	4～10t	10t以上	計	2t未満	2～3t	3～4t	4～10t	10t以上
1	津市	0	0	0	0	0	0	0	0	0	0	0
2	四日市市	0	0	0	0	0	0	0	1	0	0	1
3	伊勢市	1	4	0	0	0	5	4	5	0	0	9
4	松阪市	0	0	0	0	0	0	0	1	3	0	4
5	桑名市	1	1	0	0	0	2	0	1	0	0	1
6	鈴鹿市	0	0	0	0	0	0	0	0	0	0	0
7	名張市	0	0	0	0	0	0	0	0	0	0	0
8	尾鷲市	3	0	0	0	0	3	1	0	0	0	1
9	亀山市	0	0	0	0	0	0	0	0	0	0	0
10	鳥羽市	0	2	0	0	0	2	0	1	0	0	1
11	熊野市	0	0	0	0	0	0	0	1	0	0	1
12	いなべ市	0	0	1	0	0	1	1	2	1	2	6
13	志摩市	0	0	0	0	0	0	1	8	0	0	9
14	伊賀市	3	0	0	0	0	3	0	1	1	0	2
	市計	8	7	1	0	0	16	7	18	5	5	35
15	木曾岬町	0	0	0	0	0	0	0	0	0	0	0
16	東員町	0	0	0	0	0	0	0	0	0	0	0
17	菰野町	0	0	0	0	0	0	0	0	0	0	0
18	朝日町	0	0	0	0	0	0	0	0	0	0	0
19	川越町	0	0	0	0	0	0	0	0	0	0	0
20	多気町	0	0	0	0	0	0	0	0	0	0	0
21	明和町	0	3	0	0	0	3	0	0	0	0	0
22	大台町	0	0	0	0	0	0	0	0	0	0	0
23	玉城町	0	1	0	0	0	1	1	0	0	0	1
24	度会町	0	0	0	0	0	0	1	2	0	0	3
25	大紀町	0	0	0	0	0	0	0	0	0	0	0
26	南伊勢町	0	0	0	0	0	0	0	0	0	0	0
27	紀北町	0	0	0	0	0	0	0	0	0	0	0
28	御浜町	0	1	0	0	0	1	0	0	0	0	0
29	紀宝町	0	0	0	0	0	0	0	4	0	0	4
	町計	0	5	0	0	0	5	2	6	0	0	8
	県計	8	12	1	0	0	21	9	24	5	5	43
30	朝日町、川越町組合立 環境クリーンセンター	0	0	0	0	0	0	0	3	0	0	3
31	奥伊勢広域行政組合	0	0	0	0	0	0	0	0	0	0	0
32	朝明広域衛生組合	0	0	0	0	0	0	0	0	0	0	0
33	松阪地区広域衛生組合	0	0	0	0	0	0	0	0	0	0	0
34	伊賀南部環境衛生組合	3	3	0	0	0	6	0	2	1	0	4
35	南牟婁清掃施設組合	0	0	0	0	0	0	0	1	0	0	1
36	桑名広域清掃事業組合	0	0	0	0	0	0	0	0	0	0	0
37	香肌奥伊勢資源化 広域連合	0	0	0	0	0	0	0	0	1	0	1
38	鳥羽志勢広域連合	0	0	0	0	0	0	0	0	0	0	0
39	桑名・員弁広域連合	0	0	0	0	0	0	0	0	0	0	0
40	伊勢広域環境組合	0	0	0	0	0	0	0	0	0	0	0
41	東紀州環境施設組合	0	0	0	0	0	0	0	0	0	0	0
	組合計	3	3	0	0	0	6	0	6	2	0	9
	全体合計	11	15	1	0	0	27	9	30	7	5	52

直営分													
運搬車													
クラム車						コンテナ車							
2t未満	2～3t	3～4t	4～10t	10t以上	計	2t未満	2～3t	3～4t	4～10t	10t以上	計		
0	0	0	0	0	0	0	0	0	0	0	0	0	1
0	0	0	0	0	0	0	0	0	0	0	0	0	2
0	0	0	0	0	0	0	0	0	0	0	0	0	3
0	0	0	0	0	0	0	0	0	0	0	0	0	4
0	0	0	0	0	0	0	0	0	0	0	0	0	5
0	0	0	0	0	0	0	0	0	0	0	0	0	6
0	0	0	0	0	0	0	0	0	0	0	0	0	7
0	0	0	0	0	0	0	0	0	0	0	0	0	8
0	0	0	0	0	0	0	0	0	0	0	0	0	9
0	0	0	0	0	0	0	0	0	0	0	0	0	10
0	0	0	0	0	0	0	0	0	0	0	0	0	11
0	0	0	0	0	0	0	0	0	1	0	0	1	12
0	0	0	0	0	0	0	0	2	1	0	0	3	13
0	0	0	0	0	0	0	0	0	0	0	0	0	14
0	0	0	0	0	0	0	0	2	2	0	0	4	
0	0	0	0	0	0	0	0	0	0	0	0	0	15
0	0	0	0	0	0	0	0	0	0	0	0	0	16
0	0	0	0	0	0	0	0	0	0	0	0	0	17
0	0	0	0	0	0	0	0	0	0	0	0	0	18
0	0	0	0	0	0	0	0	0	0	0	0	0	19
0	0	0	0	0	0	0	0	0	0	0	0	0	20
0	0	0	0	0	0	0	0	0	0	0	0	0	21
0	0	0	0	0	0	0	0	0	0	0	0	0	22
0	0	0	0	0	0	0	0	0	0	0	0	0	23
0	0	0	0	0	0	0	0	0	0	0	0	0	24
0	0	0	0	0	0	0	0	0	0	0	0	0	25
0	0	0	0	0	0	0	0	0	0	0	0	0	26
0	0	0	0	0	0	0	0	0	0	1	0	1	27
0	0	0	0	0	0	0	0	0	0	0	0	0	28
0	0	0	0	0	0	0	0	0	0	0	0	0	29
0	0	0	0	0	0	0	0	0	0	1	0	1	
0	0	0	0	0	0	0	0	2	2	1	0	5	
0	0	0	0	0	0	0	0	0	0	0	0	0	30
0	0	0	0	0	0	0	0	0	0	0	0	0	31
0	0	0	0	0	0	0	0	0	0	0	0	0	32
0	0	0	0	0	0	0	0	0	0	0	0	0	33
0	0	0	0	0	0	0	0	0	1	0	0	1	34
0	0	0	0	0	0	0	0	0	0	0	0	0	35
0	0	0	0	0	0	0	0	0	0	0	0	0	36
0	0	0	0	0	0	0	0	0	0	0	0	0	37
0	0	0	0	0	0	0	0	0	0	0	0	0	38
0	0	0	0	0	0	0	0	0	0	0	0	0	39
0	0	0	0	0	0	0	0	0	0	0	0	0	40
0	0	0	0	0	0	0	0	0	0	0	0	0	41
0	0	0	0	0	0	0	0	0	1	0	0	1	
0	0	0	0	0	0	0	0	2	3	1	0	6	

10 ごみ収集運搬機材（台数又は隻数）

市町及び 一部事務組合等名称	直営分											
	運搬車											
	その他						小計					
	2t未満	2～3t	3～4t	4～10t	10t以上	計	2t未満	2～3t	3～4t	4～10t	10t以上	計
1 津市	0	0	0	0	0	0	0	0	0	0	0	0
2 四日市市	0	1	1	0	0	2	0	1	2	0	0	3
3 伊勢市	0	0	0	0	0	0	5	9	0	0	0	14
4 松阪市	0	0	0	0	0	0	0	0	1	3	0	4
5 桑名市	1	0	0	0	0	1	2	2	0	0	0	4
6 鈴鹿市	0	0	0	0	0	0	0	0	0	0	0	0
7 名張市	0	0	0	0	0	0	0	0	0	0	0	0
8 尾鷲市	0	0	0	0	0	0	4	0	0	0	0	4
9 亀山市	0	0	0	0	0	0	0	0	0	0	0	0
10 鳥羽市	0	2	0	0	0	2	0	5	0	0	0	5
11 熊野市	0	1	0	0	0	1	0	1	1	0	0	2
12 いなべ市	4	0	0	0	0	4	5	2	3	2	0	12
13 志摩市	3	0	0	0	0	3	4	10	1	0	0	15
14 伊賀市	0	0	0	0	0	0	3	1	1	0	0	5
市計	8	4	1	0	0	13	23	31	9	5	0	68
15 木曾岬町	0	0	0	0	0	0	0	0	0	0	0	0
16 東員町	0	0	0	0	0	0	0	0	0	0	0	0
17 菰野町	0	0	0	0	0	0	0	0	0	0	0	0
18 朝日町	0	0	0	0	0	0	0	0	0	0	0	0
19 川越町	0	0	0	0	0	0	0	0	0	0	0	0
20 多気町	0	0	0	0	0	0	0	0	0	0	0	0
21 明和町	0	0	0	0	0	0	0	3	0	0	0	3
22 大台町	0	0	0	0	0	0	0	0	0	0	0	0
23 玉城町	0	0	0	0	0	0	1	1	0	0	0	2
24 度会町	0	0	0	0	0	0	1	2	0	0	0	3
25 大紀町	0	0	0	0	0	0	0	0	0	0	0	0
26 南伊勢町	0	0	0	0	0	0	0	0	0	0	0	0
27 紀北町	0	0	0	0	0	0	0	0	0	1	0	1
28 御浜町	0	0	0	0	0	0	0	1	0	0	0	1
29 紀宝町	0	0	0	0	0	0	0	4	0	0	0	4
町計	0	0	0	0	0	0	2	11	0	1	0	14
県計	8	4	1	0	0	13	25	42	9	6	0	82
30 朝日町、川越町組合立 環境クリーンセンター	0	0	0	0	0	0	0	3	0	0	0	3
31 奥伊勢広域行政組合	0	0	0	0	0	0	0	0	0	0	0	0
32 朝明広域衛生組合	0	0	0	0	0	0	0	0	0	0	0	0
33 松阪地区広域衛生組合	0	0	0	0	0	0	0	0	0	0	0	0
34 伊賀南部環境衛生組合	0	0	0	0	0	0	3	5	2	0	1	11
35 南牟婁清掃施設組合	0	0	0	0	0	0	0	1	0	0	0	1
36 桑名広域清掃事業組合	0	0	0	0	0	0	0	0	0	0	0	0
37 香肌奥伊勢資源化 広域連合	1	0	0	0	0	1	1	0	1	0	0	2
38 鳥羽志勢広域連合	0	0	0	0	0	0	0	0	0	0	0	0
39 桑名・員弁広域連合	0	0	0	0	0	0	0	0	0	0	0	0
40 伊勢広域環境組合	0	0	0	0	0	0	0	0	0	0	0	0
41 東紀州環境施設組合	0	0	0	0	0	0	0	0	0	0	0	0
組合計	1	0	0	0	0	1	4	9	3	0	1	17
全体合計	9	4	1	0	0	14	29	51	12	6	1	99

直営・委託業者・許可業者の所有重機名及び台数											
ダンプ車				アームローダー				ユニック車			
2t未満	2～6t	6t以上	計	2t未満	2～6t	6t以上	計	2t未満	2～6t	6t以上	計
0	0	0	0	0	0	0	0	0	0	0	0
2	1	0	3	0	0	0	0	0	0	0	0
25	157	13	195	1	36	5	42	0	0	0	0
11	63	7	81	0	12	8	20	0	0	0	0
0	1	0	1	0	0	0	0	0	0	0	0
0	0	0	0	0	0	0	0	0	0	0	0
3	3	0	6	0	6	5	11	0	0	0	0
0	0	0	0	0	0	0	0	0	0	0	0
3	0	0	3	0	0	0	0	0	0	0	0
0	0	0	0	0	0	0	0	0	0	0	0
0	6	0	6	0	0	0	0	0	1	0	1
52	73	21	146	2	41	20	63	0	7	0	7
0	0	0	0	0	0	0	0	0	0	0	0
0	0	0	0	0	0	0	0	0	0	0	0
96	304	41	441	3	95	38	136	0	8	0	8
0	0	0	0	0	0	0	0	0	0	0	0
11	23	3	37	0	38	15	53	0	3	0	3
0	0	0	0	0	0	0	0	0	0	0	0
0	0	0	0	0	0	0	0	0	0	0	0
0	0	0	0	0	0	0	0	0	0	0	0
0	0	0	0	0	0	0	0	0	0	0	0
0	0	0	0	0	0	0	0	0	0	0	0
0	0	0	0	0	0	0	0	0	0	0	0
5	0	0	5	0	0	0	0	0	0	0	0
4	25	0	29	0	0	0	0	0	0	0	0
0	0	0	0	0	0	0	0	0	0	0	0
0	0	0	0	0	0	0	0	1	0	0	1
0	0	0	0	0	0	0	0	0	0	0	0
0	2	0	2	0	0	0	0	0	1	0	1
0	0	0	0	0	0	0	0	0	0	0	0
20	50	3	73	0	38	15	53	1	4	0	5
116	354	44	514	3	133	53	189	1	12	0	13
0	4	0	4	0	0	0	0	0	0	0	0
0	0	0	0	0	0	0	0	0	0	0	0
0	0	0	0	0	0	0	0	0	0	0	0
0	0	0	0	0	0	0	0	0	0	0	0
0	2	1	3	0	1	0	1	0	1	0	1
0	1	0	1	0	0	2	2	0	0	0	0
0	0	0	0	0	0	0	0	0	0	0	0
0	0	0	0	0	0	35	35	0	0	0	0
0	2	0	2	0	0	0	0	0	0	0	0
0	0	0	0	0	0	0	0	0	0	0	0
0	0	0	0	0	0	0	0	0	0	0	0
0	0	0	0	0	0	0	0	0	0	0	0
0	9	1	10	0	1	37	38	0	1	0	1
116	363	45	524	3	134	90	227	1	13	0	14

10 ごみ収集運搬機材（台数又は隻数）

市町及び 一部事務組合等名称	直営・委託業者・許可業者の所有重機名及び台数											
	フォークリフト				ショベルローダー				ホイールローダー			
	2t未満	2～6t	6t以上	計	2t未満	2～6t	6t以上	計	2t未満	2～6t	6t以上	計
1 津市	0	-	-	0	0	-	-	0	0	-	-	0
2 四日市市	0	-	-	0	0	-	-	0	2	-	-	2
3 伊勢市	0	-	-	0	0	-	-	0	0	-	-	0
4 松阪市	2	-	-	2	2	-	-	2	0	-	-	0
5 桑名市	1	-	-	1	0	-	-	0	0	-	-	0
6 鈴鹿市	0	-	-	0	0	-	-	0	0	-	-	0
7 名張市	0	-	-	0	0	-	-	0	0	-	-	0
8 尾鷲市	1	-	-	1	0	-	-	0	1	-	-	1
9 亀山市	4	-	-	4	0	-	-	0	1	-	-	1
10 鳥羽市	1	-	-	1	0	-	-	0	0	-	-	0
11 熊野市	0	-	-	0	0	-	-	0	0	-	-	0
12 いなべ市	1	-	-	1	0	-	-	0	4	-	-	4
13 志摩市	4	-	-	4	0	-	-	0	1	-	-	1
14 伊賀市	0	-	-	0	0	-	-	0	0	-	-	0
市計	14	-	-	14	2	-	-	2	9	-	-	9
15 木曾岬町	0	-	-	0	0	-	-	0	0	-	-	0
16 東員町	0	-	-	0	0	-	-	0	0	-	-	0
17 菰野町	0	-	-	0	0	-	-	0	0	-	-	0
18 朝日町	0	-	-	0	0	-	-	0	0	-	-	0
19 川越町	0	-	-	0	0	-	-	0	0	-	-	0
20 多気町	1	-	-	1	0	-	-	0	0	-	-	0
21 明和町	0	-	-	0	0	-	-	0	0	-	-	0
22 大台町	0	-	-	0	0	-	-	0	0	-	-	0
23 玉城町	0	-	-	0	0	-	-	0	0	-	-	0
24 度会町	0	-	-	0	0	-	-	0	1	-	-	1
25 大紀町	0	-	-	0	0	-	-	0	0	-	-	0
26 南伊勢町	3	-	-	3	0	-	-	0	1	-	-	1
27 紀北町	0	-	-	0	0	-	-	0	0	-	-	0
28 御浜町	2	-	-	2	0	-	-	0	0	-	-	0
29 紀宝町	0	-	-	0	0	-	-	0	1	-	-	1
町計	6	-	-	6	0	-	-	0	3	-	-	3
県計	20	-	-	20	2	-	-	2	12	-	-	12
30 朝日町、川越町組合立 環境クリーンセンター	0	-	-	0	0	-	-	0	0	-	-	0
31 奥伊勢広域行政組合	0	-	-	0	0	-	-	0	0	-	-	0
32 朝明広域衛生組合	0	-	-	0	0	-	-	0	0	-	-	0
33 松阪地区広域衛生組合	0	-	-	0	0	-	-	0	0	-	-	0
34 伊賀南部環境衛生組合	4	-	-	4	0	-	-	0	2	-	-	2
35 南牟婁清掃施設組合	1	-	-	1	0	-	-	0	1	-	-	1
36 桑名広域清掃事業組合	0	-	-	0	0	-	-	0	0	-	-	0
37 香肌奥伊勢資源化 広域連合	1	-	-	1	0	-	-	0	0	-	-	0
38 鳥羽志勢広域連合	4	-	-	4	0	-	-	0	0	-	-	0
39 桑名・員弁広域連合	3	-	-	3	0	-	-	0	0	-	-	0
40 伊勢広域環境組合	0	-	-	0	0	-	-	0	0	-	-	0
41 東紀州環境施設組合	0	-	-	0	0	-	-	0	0	-	-	0
組合計	13	-	-	13	0	-	-	0	3	-	-	3
全体合計	33	-	-	33	2	-	-	2	15	-	-	15

直営・委託業者・許可業者の所有重機名及び台数											
ブルドーザー				バックホー				バッカー車			
2t未満	2～6t	6t以上	計	2t未満	2～6t	6t以上	計	2t未満	2～6t	6t以上	計
0	-	-	0	0	-	-	0	0	0	0	0
0	-	-	0	3	-	-	3	0	57	0	57
0	-	-	0	0	-	-	0	19	123	0	142
0	-	-	0	0	-	-	0	14	114	0	128
0	-	-	0	2	-	-	2	0	41	0	41
0	-	-	0	0	-	-	0	0	0	0	0
0	-	-	0	0	-	-	0	18	25	0	43
0	-	-	0	0	-	-	0	0	0	0	0
0	-	-	0	2	-	-	2	0	3	0	3
0	-	-	0	1	-	-	1	0	0	0	0
0	-	-	0	0	-	-	0	0	9	0	9
0	-	-	0	5	-	-	5	10	69	0	79
0	-	-	0	3	-	-	3	0	0	0	0
0	-	-	0	0	-	-	0	0	0	0	0
0	-	-	0	16	-	-	16	61	441	0	502
0	-	-	0	0	-	-	0	0	0	0	0
0	-	-	0	0	-	-	0	13	50	0	63
0	-	-	0	0	-	-	0	0	0	0	0
0	-	-	0	0	-	-	0	0	0	0	0
0	-	-	0	0	-	-	0	0	0	0	0
0	-	-	0	2	-	-	2	0	0	0	0
0	-	-	0	0	-	-	0	0	0	0	0
0	-	-	0	0	-	-	0	0	0	0	0
0	-	-	0	0	-	-	0	0	0	0	0
0	-	-	0	4	-	-	4	7	25	0	32
0	-	-	0	0	-	-	0	0	0	0	0
0	-	-	0	2	-	-	2	0	0	0	0
0	-	-	0	0	-	-	0	0	0	0	0
0	-	-	0	2	-	-	2	0	3	0	3
0	-	-	0	0	-	-	0	0	0	0	0
0	-	-	0	10	-	-	10	20	78	0	98
0	-	-	0	26	-	-	26	81	519	0	600
0	-	-	0	0	-	-	0	0	6	0	6
0	-	-	0	0	-	-	0	0	0	0	0
0	-	-	0	0	-	-	0	0	0	0	0
0	-	-	0	0	-	-	0	0	0	0	0
0	-	-	0	1	-	-	1	1	5	0	6
0	-	-	0	0	-	-	0	0	0	0	0
0	-	-	0	0	-	-	0	0	0	0	0
0	-	-	0	0	-	-	0	0	11	0	11
0	-	-	0	0	-	-	0	0	0	0	0
0	-	-	0	0	-	-	0	0	0	0	0
0	-	-	0	0	-	-	0	0	0	0	0
0	-	-	0	0	-	-	0	0	0	0	0
0	-	-	0	1	-	-	1	1	22	0	23
0	-	-	0	27	-	-	27	82	541	0	623

10 ごみ収集運搬機材（台数又は隻数）

	市町及び 一部事務組合等名称	直営・委託業者・許可業者の所有重機名及び台数				その他
		バキューム車				
		2t未満	2～6t	6t以上	計	
1	津市	0	0	0	0	
2	四日市市	0	0	1	1	自走式二軸剪断型クラッシャー
3	伊勢市	0	0	0	0	
4	松阪市	0	0	0	0	ベールクランプ
5	桑名市	3	18	6	27	
6	鈴鹿市	0	0	0	0	
7	名張市	0	0	0	0	
8	尾鷲市	0	0	0	0	
9	亀山市	8	7	0	15	
10	鳥羽市	0	0	0	0	
11	熊野市	8	0	0	8	
12	いなべ市	4	12	5	21	
13	志摩市	0	0	0	0	
14	伊賀市	0	0	0	0	
	市計	23	37	12	72	
15	木曾岬町	0	0	0	0	
16	東員町	2	11	2	15	
17	菰野町	0	0	0	0	
18	朝日町	0	0	0	0	
19	川越町	0	0	0	0	
20	多気町	0	0	0	0	
21	明和町	0	0	0	0	
22	大台町	0	0	0	0	
23	玉城町	6	0	0	6	
24	度会町	2	1	2	5	
25	大紀町	0	0	0	0	
26	南伊勢町	0	0	0	0	
27	紀北町	0	0	0	0	
28	御浜町	1	3	0	4	
29	紀宝町	0	0	0	0	
	町計	11	15	4	30	
	県計	34	52	16	102	
30	朝日町、川越町組合立 環境クリーンセンター	0	0	0	0	-
31	奥伊勢広域行政組合	0	0	0	0	-
32	朝明広域衛生組合	0	0	0	0	-
33	松阪地区広域衛生組合	0	0	0	0	-
34	伊賀南部環境衛生組合	0	0	0	0	-
35	南牟婁清掃施設組合	0	0	0	0	トラッシュコンパクト
36	桑名広域清掃事業組合	0	0	0	0	-
37	香肌奥伊勢資源化 広域連合	0	0	0	0	フォークリフト、ホイールローダー、油圧ショベル
38	鳥羽志勢広域連合	0	0	4	4	-
39	桑名・員弁広域連合	0	0	0	0	-
40	伊勢広域環境組合	0	0	0	0	-
41	東紀州環境施設組合	0	0	0	0	-
	組合計	0	0	4	4	
	全体合計	34	52	20	106	

11 収集に係る燃料消費量（1）

市町名	ガソリン				軽油			
	使用の有無	データ把握の状況	活動量(ℓ/年)	温室効果ガス排出量	使用の有無	データ把握の状況	活動量(ℓ/年)	温室効果ガス排出量
津市	使用している	一部把握	2,575	5,974	使用している	一部把握	321,297	828,946
四日市市	使用している	全量把握	6,936	16,092	使用している	全量把握	259,666	669,938
伊勢市	使用している	一部把握	4,046	9,387	使用している	一部把握	22,912	59,113
松阪市	使用している	全量把握	493	1,144	使用している	全量把握	176,468	455,287
桑名市	使用している	一部把握	1,011	2,346	使用している	一部把握	6,263	16,159
鈴鹿市	使用している	把握していない	—	—	使用している	把握していない	—	—
名張市	使用している	把握していない	—	—	使用している	把握していない	—	—
尾鷲市	使用している	全量把握	4,835	11,217	使用している	全量把握	33,833	87,289
亀山市	使用していない		0	0	使用している	一部把握	7,841	20,230
鳥羽市	使用している	全量把握	1,260	2,923	使用している	全量把握	9,996	25,790
熊野市	使用している	把握していない	—	—	使用している	全量把握	30,293	78,156
いなべ市	使用していない		0	0	使用している	一部把握	7,864	20,289
志摩市	使用している	一部把握	3,110	7,215	使用している	一部把握	32,660	84,263
伊賀市	使用している	一部把握	5,343	12,396	使用している	把握していない	—	—
市計	—	—	29,609	68,693	—	—	909,093	2,345,460
木曾岬町	使用していない		0	0	使用している	把握していない	—	—
東員町	使用していない		0	0	使用している	一部把握	11,779	30,390
菰野町	使用していない		0	0	使用している	全量把握	23,116	59,639
朝日町	使用していない		0	0	使用している	全量把握	9,746	25,145
川越町	使用していない		0	0	使用している	全量把握	11,912	30,733
多気町	使用していない		0	0	使用している	全量把握	701	1,809
明和町	使用していない		0	0	使用している	全量把握	13,343	34,425
大台町	使用していない		0	0	使用している	全量把握	13,559	34,982
玉城町	使用している	把握していない	—	—	使用している	把握していない	—	—
度会町	使用している	全量把握	3,060	7,099	使用している	全量把握	11,227	28,966
大紀町	使用していない		0	0	使用している	全量把握	17,392	44,871
南伊勢町	使用している	全量把握	4,635	10,753	使用している	全量把握	42,818	110,470
紀北町	使用している	全量把握	1,325	3,074	使用している	全量把握	16,262	41,956
御浜町	使用している	一部把握	240	557	使用している	全量把握	14,543	37,521
紀宝町	使用している	一部把握	1,229	2,851	使用している	一部把握	114	294
町計	—	—	10,489	24,334	—	—	186,512	481,201
県計	—	—	40,098	93,027	—	—	1,095,605	2,826,661

11 収集に係る燃料消費量（2）

市町名	LPG				CNG			
	使用の有無	データ把握 の状況	活動量 (ℓ/年)	温室効果 ガス排出量	使用の有無	データ把握 の状況	活動量 (ℓ/年)	温室効果 ガス排出量
津市	使用していない		0	0	使用していない		0	0
四日市市	使用していない		0	0	使用していない		0	0
伊勢市	使用していない		0	0	使用していない		0	0
松阪市	使用していない		0	0	使用していない		0	0
桑名市	使用していない		0	0	使用していない		0	0
鈴鹿市	使用していない		0	0	使用していない		0	0
名張市	使用していない		0	0	使用していない		0	0
尾鷲市	使用していない		0	0	使用していない		0	0
亀山市	使用していない		0	0	使用していない		0	0
鳥羽市	使用していない		0	0	使用していない		0	0
熊野市	使用していない		0	0	使用していない		0	0
いなべ市	使用していない		0	0	使用していない		0	0
志摩市	使用していない		0	0	使用していない		0	0
伊賀市	使用していない		0	0	使用していない		0	0
市計	—	—	0	0	—	—	0	0
木曽岬町	使用していない		0	0	使用していない		0	0
東員町	使用していない		0	0	使用していない		0	0
菰野町	使用していない		0	0	使用していない		0	0
朝日町	使用していない		0	0	使用していない		0	0
川越町	使用していない		0	0	使用していない		0	0
多気町	使用していない		0	0	使用していない		0	0
明和町	使用していない		0	0	使用していない		0	0
大台町	使用していない		0	0	使用していない		0	0
玉城町	使用していない		0	0	使用していない		0	0
度会町	使用していない		0	0	使用していない		0	0
大紀町	使用していない		0	0	使用していない		0	0
南伊勢町	使用していない		0	0	使用していない		0	0
紀北町	使用していない		0	0	使用していない		0	0
御浜町	使用していない		0	0	使用していない		0	0
紀宝町	使用していない		0	0	使用していない		0	0
町計	—	—	0	0	—	—	0	0
県計	—	—	0	0	—	—	0	0

11 収集に係る燃料消費量（3）

市町名	BDF					購入電力量			
	使用の有無	データ把握 の状況	活動量 (ℓ/年)	軽油への BDF混入率 (%)	温室効果 ガス排出量	使用の有無	データ把握 の状況	活動量 (ℓ/年)	温室効果 ガス排出量
津市	使用している	一部把握	16,438	0	42,410	使用していない		0	0
四日市市	使用していない		0	0	0	使用していない		0	0
伊勢市	使用していない		0	0	0	使用していない		0	0
松阪市	使用していない		0	0	0	使用していない		0	0
桑名市	使用していない		0	0	0	使用していない		0	0
鈴鹿市	使用していない		0	0	0	使用していない		0	0
名張市	使用していない		0	0	0	使用していない		0	0
尾鷲市	使用していない		0	0	0	使用していない		0	0
亀山市	使用していない		0	0	0	使用していない		0	0
鳥羽市	使用していない		0	0	0	使用していない		0	0
熊野市	使用している	全量把握	420	100	0	使用していない		0	0
いなべ市	使用していない		0	0	0	使用していない		0	0
志摩市	使用していない		0	0	0	使用していない		0	0
伊賀市	使用していない		0	0	0	使用していない		0	0
市計	—	—	16,858	—	42,410	—	—	0	0
木曽岬町	使用していない		0	0	0	使用していない		0	0
東員町	使用していない		0	0	0	使用していない		0	0
菰野町	使用していない		0	0	0	使用していない		0	0
朝日町	使用していない		0	0	0	使用していない		0	0
川越町	使用していない		0	0	0	使用していない		0	0
多気町	使用していない		0	0	0	使用していない		0	0
明和町	使用していない		0	0	0	使用していない		0	0
大台町	使用していない		0	0	0	使用していない		0	0
玉城町	使用していない		0	0	0	使用していない		0	0
度会町	使用していない		0	0	0	使用していない		0	0
大紀町	使用していない		0	0	0	使用していない		0	0
南伊勢町	使用していない		0	0	0	使用していない		0	0
紀北町	使用していない		0	0	0	使用していない		0	0
御浜町	使用していない		0	0	0	使用していない		0	0
紀宝町	使用していない		0	0	0	使用していない		0	0
町計	—	—	0	—	0	—	—	0	0
県計	—	—	16,858	—	42,410	—	—	0	0

12 1人1日あたりのごみ排出量

(g/人・日)

市町名	1人1日あたりのごみ排出量	日常生活に伴って生じる1人1日あたりのごみ排出量	(参考) 災害廃棄物を除いた1人1日あたりのごみ排出量
津市	975	719	975
四日市市	870	591	870
伊勢市	1,056	707	1,056
松阪市	927	680	927
桑名市	840	583	840
鈴鹿市	887	617	887
名張市	689	492	689
尾鷲市	1,005	783	1,005
亀山市	883	692	883
鳥羽市	1,299	766	1,299
熊野市	1,047	861	1,047
いなべ市	781	596	781
志摩市	1,096	776	1,096
伊賀市	764	572	764
市平均	906	644	906
木曾岬町	677	648	677
東員町	673	615	673
菰野町	795	592	795
朝日町	509	480	509
川越町	546	470	546
多気町	914	687	914
明和町	848	675	848
大台町	888	713	888
玉城町	810	683	810
度会町	880	800	880
大紀町	818	660	818
南伊勢町	969	917	969
紀北町	1,188	853	1,188
御浜町	691	691	691
紀宝町	794	790	794
町平均	797	663	797
県平均	892	646	892

1人1日あたりのごみ排出量 = (生活系ごみ+事業系ごみ+集団回収+災害廃棄物) ÷ 計画収集人口 ÷ 366 × 10⁶

日常生活に伴って生じる1人1日あたりのごみ排出量 = (生活系ごみ+集団回収) ÷ 計画収集人口 ÷ 366 × 10⁶

災害廃棄物を除いた1人1日あたりのごみ排出量 = (生活系ごみ+事業系ごみ+集団回収) ÷ 計画収集人口 ÷ 366 × 10⁶

平均は、全体のごみ排出量と全体の人口から計算

IV し尿処理編

1 計画処理区域の状況

市町名	計画処理 区域面積 (km ²)	総人口 (人)	計画処理 区域内人口 (人)	非水洗化 人口 (人)	非水洗化人口内訳(人)	
					計画収集 人口	自家処理 人口
津市	711.18	271,430	271,430	8,867	8,867	0
四日市市	206.50	308,248	308,248	6,304	6,304	0
伊勢市	208.37	120,662	120,662	6,312	6,312	0
松阪市	623.58	157,646	157,646	2,939	2,939	0
桑名市	136.65	138,986	138,986	2,460	2,460	0
鈴鹿市	194.46	195,782	195,782	6,319	6,319	0
名張市	129.77	75,408	75,408	2,133	2,133	0
尾鷲市	192.71	15,955	15,955	3,320	3,320	0
亀山市	191.04	49,177	49,177	5,084	5,084	0
鳥羽市	107.34	16,649	16,649	2,983	2,983	0
熊野市	373.35	15,412	15,412	1,631	1,631	0
いなべ市	219.83	44,771	44,771	737	737	0
志摩市	178.94	42,873	42,873	3,988	3,988	0
伊賀市	558.23	85,340	85,340	9,608	9,608	0
市計	4,031.95	1,538,339	1,538,339	62,685	62,685	0
木曾岬町	15.74	5,936	5,936	4	4	0
東員町	22.68	25,915	25,915	201	201	0
菰野町	107.01	41,028	41,028	2,055	2,055	0
朝日町	5.99	11,036	11,036	52	52	0
川越町	8.72	15,599	15,599	108	108	0
多気町	103.06	13,860	13,860	401	401	0
明和町	41.06	22,872	22,872	725	725	0
大台町	362.86	8,463	8,463	1,053	1,053	0
玉城町	40.91	15,081	15,081	290	290	0
度会町	134.98	7,734	7,734	1,839	1,839	0
大紀町	233.32	7,430	7,430	1,798	1,798	0
南伊勢町	241.89	10,979	10,979	1,852	1,852	0
紀北町	256.55	14,204	14,204	2,150	2,150	0
御浜町	88.13	7,864	7,864	1,071	1,071	0
紀宝町	79.62	10,332	10,332	176	176	0
町計	1,742.52	218,333	218,333	13,775	13,775	0
県計	5,774.48	1,756,672	1,756,672	76,460	76,460	0

四捨五入の関係で、合計が合わない場合があります。

市町名	水洗化人口(人)	水洗化人口内訳(人)				浄化槽人口内訳(人)			水洗化率*1	衛生処理率*2
		公共下水道人口	コミュニティプラント人口	集落排水施設等人口	浄化槽人口	みなし(単独処理)浄化槽人口	合併浄化槽人口	その他浄化槽人口		
津市	262,563	151,269	0	10,578	100,716	9,827	90,889	0	96.7%	93.1%
四日市市	301,944	239,678	3,391	5,240	53,635	20,961	32,674	0	98.0%	91.2%
伊勢市	114,350	61,667	0	0	52,683	16,724	35,959	0	94.8%	80.9%
松阪市	154,707	99,494	0	983	54,230	9,067	45,163	0	98.1%	92.4%
桑名市	136,526	105,421	0	1,292	29,813	8,645	21,168	0	98.2%	92.0%
鈴鹿市	189,463	109,985	0	15,590	63,888	7,917	55,971	0	96.8%	92.7%
名張市	73,275	27,223	24	0	46,028	1,036	44,992	0	97.2%	95.8%
尾鷲市	12,635	0	0	0	12,635	4,893	7,742	0	79.2%	48.5%
亀山市	44,093	31,080	0	7,773	5,240	0	5,240	0	89.7%	89.7%
鳥羽市	13,666	1,157	0	0	12,509	6,284	6,225	0	82.1%	44.3%
熊野市	13,781	0	0	0	13,781	6,148	6,869	764	89.4%	44.6%
いなべ市	44,034	39,193	0	3,472	1,369	216	1,153	0	98.4%	97.9%
志摩市	38,885	2,803	0	1,544	34,538	15,474	19,064	0	90.7%	54.6%
伊賀市	75,732	14,141	235	13,230	48,126	8,120	40,006	0	88.7%	79.2%
市計	1,475,654	883,111	3,650	59,702	529,191	115,312	413,115	764	95.9%	88.4%
木曾岬町	5,932	3,817	0	2,068	47	31	9	7	99.9%	99.3%
東員町	25,714	25,484	0	0	230	121	109	0	99.2%	98.8%
菰野町	38,973	28,400	0	3,009	7,564	1,740	5,824	0	95.0%	90.8%
朝日町	10,984	10,779	0	0	205	138	67	0	99.5%	98.3%
川越町	15,491	15,032	0	0	459	368	51	40	99.3%	96.7%
多気町	13,459	5,605	0	2,364	5,490	802	4,688	0	97.1%	91.3%
明和町	22,147	4,475	0	3,360	14,312	5,162	9,150	0	96.8%	74.3%
大台町	7,410	1,281	0	0	6,129	1,587	4,542	0	87.6%	68.8%
玉城町	14,791	10,930	0	1,214	2,647	568	2,079	0	98.1%	94.3%
度会町	5,895	0	0	0	5,895	0	4,647	1,248	76.2%	60.1%
大紀町	5,632	0	0	0	5,632	1,760	3,872	0	75.8%	52.1%
南伊勢町	9,127	2,380	0	3,901	2,846	1,117	1,729	0	83.1%	73.0%
紀北町	12,054	0	0	0	12,054	5,381	6,673	0	84.9%	47.0%
御浜町	6,793	2,004	0	0	4,789	1,874	2,915	0	86.4%	62.6%
紀宝町	10,156	0	0	0	10,156	3,444	6,712	0	98.3%	65.0%
町計	204,558	110,187	0	15,916	78,455	24,093	53,067	1,295	93.7%	82.1%
県計	1,680,212	993,298	3,650	75,618	607,646	139,405	466,182	2,059	95.6%	87.6%

水洗化率=水洗化人口÷総人口×100

衛生処理率=(公共下水道人口+コミュニティプラント人口+集落排水施設等人口+合併浄化槽人口)÷総人口×100

2 収集形態別収集量（し尿）

市町名	手数料	収集形態別収集量 (kg/年)				自家処理量 (kg/年)
		直 営	委 託	許 可	合 計	
津 市	従量制・回数制	0	0	11,017	11,017	0
四日市市	従量制・回数制	0	7,193	2,114	9,307	0
伊勢市	実施していない	0	0	4,620	4,620	0
松阪市	従量制・回数制	0	0	5,070	5,070	0
桑名市	従量制・回数制	0	0	2,507	2,507	0
鈴鹿市	従量制・回数制	0	109	5,523	5,632	0
名張市	従量制・回数制	0	0	1,875	1,875	0
尾鷲市	従量制・回数制	3,201	0	0	3,201	0
亀山市	実施していない	0	0	1,339	1,339	0
鳥羽市	従量制・回数制	0	0	1,980	1,980	0
熊野市	実施していない	0	0	3,522	3,522	0
いなべ市	実施していない	0	0	677	677	0
志摩市	従量制・回数制	0	27	9,439	9,466	0
伊賀市	従量制・回数制	1,966	0	5,303	7,269	0
市 計	-	5,167	7,329	54,986	67,482	0
木曾岬町	実施していない	0	0	84	84	0
東員町	実施していない	0	0	180	180	0
菰野町	従量制・回数制	0	2,340	0	2,340	0
朝日町	従量制・回数制	0	29	35	64	0
川越町	従量制・回数制	0	246	0	246	0
多気町	従量制・回数制	0	0	602	602	0
明和町	従量制・回数制	0	0	1,401	1,401	0
大台町	無 料	0	0	914	914	0
玉城町	実施していない	0	0	402	402	0
度会町	従量制・回数制	0	0	1,155	1,155	0
大紀町	従量制・回数制	0	0	1,243	1,243	0
南伊勢町	従量制・回数制	0	0	1,986	1,986	0
紀北町	従量制・回数制	0	0	2,398	2,398	0
御浜町	従量制・回数制	430	0	0	430	0
紀宝町	従量制・回数制	0	0	593	593	0
町 計	-	430	2,615	10,993	14,038	0
県 計	-	5,597	9,944	65,979	81,520	0

2 収集形態別収集量（浄化槽汚泥）

市町名	手数料	収集形態別収集量 (kℓ/年)				自家処理量 (kℓ/年)
		直 営	委 託	許 可	合 計	
津 市	従量制・回数制	0	0	86,482	86,482	0
四日市市	実施していない	0	0	50,328	50,328	0
伊勢市	実施していない	0	0	27,298	27,298	0
松阪市	従量制・回数制	0	0	38,601	38,601	0
桑名市	従量制・回数制	0	0	28,779	28,779	0
鈴鹿市	実施していない	0	0	39,375	39,375	0
名張市	従量制・回数制	0	0	24,966	24,966	0
尾鷲市	実施していない	6	0	10,879	10,885	0
亀山市	実施していない	0	0	7,874	7,874	0
鳥羽市	従量制・回数制	0	0	7,256	7,256	0
熊野市	実施していない	0	0	8,849	8,849	0
いなべ市	実施していない	0	0	6,084	6,084	0
志摩市	従量制・回数制	0	54	24,549	24,603	0
伊賀市	実施していない	0	0	54,978	54,978	0
市 計	-	6	54	416,298	416,358	0
木曾岬町	実施していない	0	715	139	854	0
東員町	実施していない	0	0	601	601	0
菰野町	従量制・回数制	0	0	8,364	8,364	0
朝日町	実施していない	0	0	254	254	0
川越町	実施していない	0	0	853	853	0
多気町	従量制・回数制	0	0	5,200	5,200	0
明和町	従量制・回数制	0	0	10,042	10,042	0
大台町	無 料	0	0	6,036	6,036	0
玉城町	実施していない	0	0	2,292	2,292	0
度会町	従量制・回数制	0	0	2,968	2,968	0
大紀町	従量制・回数制	0	0	5,092	5,092	0
南伊勢町	従量制・回数制	0	0	3,066	3,066	0
紀北町	従量制・回数制	0	0	7,446	7,446	0
御浜町	従量制・回数制	4,477	0	0	4,477	0
紀宝町	従量制・回数制	0	0	7,118	7,118	0
町 計	-	4,477	715	59,471	64,663	0
県 計	-	4,483	769	475,769	481,021	0

2 収集形態別収集量（合計）

市町名	収集形態別収集量 (ke/年)				自家処理量 (ke/年)
	直 営	委 託	許 可	合 計	
津 市	0	0	97,499	97,499	0
四日市市	0	7,193	52,442	59,635	0
伊 勢 市	0	0	31,918	31,918	0
松 阪 市	0	0	43,671	43,671	0
桑 名 市	0	0	31,286	31,286	0
鈴 鹿 市	0	109	44,898	45,007	0
名 張 市	0	0	26,841	26,841	0
尾 鷲 市	3,207	0	10,879	14,086	0
亀 山 市	0	0	9,213	9,213	0
鳥 羽 市	0	0	9,236	9,236	0
熊 野 市	0	0	12,371	12,371	0
いなべ市	0	0	6,761	6,761	0
志 摩 市	0	81	33,988	34,069	0
伊 賀 市	1,966	0	60,281	62,247	0
市 計	5,173	7,383	471,284	483,840	0
木曾岬町	0	715	223	938	0
東 員 町	0	0	781	781	0
菰 野 町	0	2,340	8,364	10,704	0
朝 日 町	0	29	289	318	0
川 越 町	0	246	853	1,099	0
多 気 町	0	0	5,802	5,802	0
明 和 町	0	0	11,443	11,443	0
大 台 町	0	0	6,950	6,950	0
玉 城 町	0	0	2,694	2,694	0
度 会 町	0	0	4,123	4,123	0
大 紀 町	0	0	6,335	6,335	0
南伊勢町	0	0	5,052	5,052	0
紀 北 町	0	0	9,844	9,844	0
御 浜 町	4,907	0	0	4,907	0
紀 宝 町	0	0	7,711	7,711	0
町 計	4,907	3,330	70,464	78,701	0
県 計	10,080	10,713	541,748	562,541	0

3 し尿処理量の内訳（し尿）

市町名	し 尿 (ke/年)						合 計
	し尿処理施設	ごみ堆肥化施設	メタン化施設	下水道投入	農地還元	その他	
津 市	11,017	0	0	0	0	0	11,017
四日市市	9,307	0	0	0	0	0	9,307
伊勢市	4,620	0	0	0	0	0	4,620
松阪市	5,070	0	0	0	0	0	5,070
桑名市	2,507	0	0	0	0	0	2,507
鈴鹿市	5,632	0	0	0	0	0	5,632
名張市	1,875	0	0	0	0	0	1,875
尾鷲市	3,201	0	0	0	0	0	3,201
亀山市	1,339	0	0	0	0	0	1,339
鳥羽市	1,980	0	0	0	0	0	1,980
熊野市	3,522	0	0	0	0	0	3,522
いなべ市	677	0	0	0	0	0	677
志摩市	9,466	0	0	0	0	0	9,466
伊賀市	7,269	0	0	0	0	0	7,269
市 計	67,482	0	0	0	0	0	67,482
木曾岬町	84	0	0	0	0	0	84
東員町	180	0	0	0	0	0	180
菰野町	2,340	0	0	0	0	0	2,340
朝日町	64	0	0	0	0	0	64
川越町	246	0	0	0	0	0	246
多気町	602	0	0	0	0	0	602
明和町	1,401	0	0	0	0	0	1,401
大台町	914	0	0	0	0	0	914
玉城町	402	0	0	0	0	0	402
度会町	1,155	0	0	0	0	0	1,155
大紀町	1,243	0	0	0	0	0	1,243
南伊勢町	1,986	0	0	0	0	0	1,986
紀北町	2,398	0	0	0	0	0	2,398
御浜町	430	0	0	0	0	0	430
紀宝町	593	0	0	0	0	0	593
町 計	14,038	0	0	0	0	0	14,038
県 計	81,520	0	0	0	0	0	81,520

3 し尿処理量の内訳（浄化槽汚泥）

市町名	浄化槽汚泥 (kℓ/年)						合 計
	し尿処理施設	ごみ堆肥化施設	メタン化施設	下水道投入	農地還元	その他	
津 市	86,482	0	0	0	0	0	86,482
四日市市	50,328	0	0	0	0	0	50,328
伊勢市	27,298	0	0	0	0	0	27,298
松阪市	38,601	0	0	0	0	0	38,601
桑名市	28,779	0	0	0	0	0	28,779
鈴鹿市	39,375	0	0	0	0	0	39,375
名張市	24,966	0	0	0	0	0	24,966
尾鷲市	10,885	0	0	0	0	0	10,885
亀山市	7,874	0	0	0	0	0	7,874
鳥羽市	7,256	0	0	0	0	0	7,256
熊野市	8,849	0	0	0	0	0	8,849
いなべ市	6,084	0	0	0	0	0	6,084
志摩市	24,603	0	0	0	0	0	24,603
伊賀市	54,978	0	0	0	0	0	54,978
市 計	416,358	0	0	0	0	0	416,358
木曾岬町	854	0	0	0	0	0	854
東員町	601	0	0	0	0	0	601
菰野町	8,364	0	0	0	0	0	8,364
朝日町	254	0	0	0	0	0	254
川越町	853	0	0	0	0	0	853
多気町	5,200	0	0	0	0	0	5,200
明和町	10,042	0	0	0	0	0	10,042
大台町	6,036	0	0	0	0	0	6,036
玉城町	2,292	0	0	0	0	0	2,292
度会町	2,968	0	0	0	0	0	2,968
大紀町	5,092	0	0	0	0	0	5,092
南伊勢町	3,066	0	0	0	0	0	3,066
紀北町	7,446	0	0	0	0	0	7,446
御浜町	4,477	0	0	0	0	0	4,477
紀宝町	7,118	0	0	0	0	0	7,118
町 計	64,663	0	0	0	0	0	64,663
県 計	481,021	0	0	0	0	0	481,021

3 し尿処理量の内訳（合計）

市町名	合 計 (kℓ/年)						合 計
	し尿処理施設	ごみ堆肥化施設	メタン化施設	下水道投入	農地還元	その他	
津 市	97,499	0	0	0	0	0	97,499
四日市市	59,635	0	0	0	0	0	59,635
伊勢市	31,918	0	0	0	0	0	31,918
松阪市	43,671	0	0	0	0	0	43,671
桑名市	31,286	0	0	0	0	0	31,286
鈴鹿市	45,007	0	0	0	0	0	45,007
名張市	26,841	0	0	0	0	0	26,841
尾鷲市	14,086	0	0	0	0	0	14,086
亀山市	9,213	0	0	0	0	0	9,213
鳥羽市	9,236	0	0	0	0	0	9,236
熊野市	12,371	0	0	0	0	0	12,371
いなべ市	6,761	0	0	0	0	0	6,761
志摩市	34,069	0	0	0	0	0	34,069
伊賀市	62,247	0	0	0	0	0	62,247
市 計	483,840	0	0	0	0	0	483,840
木曾岬町	938	0	0	0	0	0	938
東員町	781	0	0	0	0	0	781
菰野町	10,704	0	0	0	0	0	10,704
朝日町	318	0	0	0	0	0	318
川越町	1,099	0	0	0	0	0	1,099
多気町	5,802	0	0	0	0	0	5,802
明和町	11,443	0	0	0	0	0	11,443
大台町	6,950	0	0	0	0	0	6,950
玉城町	2,694	0	0	0	0	0	2,694
度会町	4,123	0	0	0	0	0	4,123
大紀町	6,335	0	0	0	0	0	6,335
南伊勢町	5,052	0	0	0	0	0	5,052
紀北町	9,844	0	0	0	0	0	9,844
御浜町	4,907	0	0	0	0	0	4,907
紀宝町	7,711	0	0	0	0	0	7,711
町 計	78,701	0	0	0	0	0	78,701
県 計	562,541	0	0	0	0	0	562,541

3 し尿処理量の内訳（処理残渣搬出量、資源化量）

市町名	処理残渣搬出量（t／年）			資源化量（t／年）		
	し尿処理施設	ごみ堆肥化施設	メタン化施設	し尿処理施設	ごみ堆肥化施設	メタン化施設
津市	0	0	0	207	0	0
四日市市	1,872	0	0	0	0	0
伊勢市	884	0	0	0	0	0
松阪市	1,755	0	0	0	0	0
桑名市	3	0	0	189	0	0
鈴鹿市	2,268	0	0	0	0	0
名張市	97	0	0	0	0	0
尾鷲市	43	0	0	0	0	0
亀山市	511	0	0	0	0	0
鳥羽市	23	0	0	48	0	0
熊野市	250	0	0	0	0	0
いなべ市	1	0	0	41	0	0
志摩市	86	0	0	183	0	0
伊賀市	1,461	0	0	0	0	0
市計	9,254	0	0	668	0	0
木曽岬町	0	0	0	0	0	0
東員町	0	0	0	5	0	0
菰野町	5	0	0	0	0	0
朝日町	0	0	0	0	0	0
川越町	32	0	0	0	0	0
多気町	0	0	0	0	0	0
明和町	330	0	0	0	0	0
大台町	12	0	0	0	0	0
玉城町	62	0	0	0	0	0
度会町	94	0	0	0	0	0
大紀町	11	0	0	0	0	0
南伊勢町	12	0	0	24	0	0
紀北町	211	0	0	0	0	0
御浜町	16	0	0	0	0	0
紀宝町	26	0	0	0	0	0
町計	811	0	0	29	0	0
県計	10,065	0	0	697	0	0

4 し尿処理工程からの処理残渣の処理内訳（処理量・処理向け搬出量）

（t/年）

市町名	し尿処理施設内の焼却	し尿処理施設内の堆肥化・メタン発酵等	ごみ焼却施設	ごみ堆肥化施設	メタン化施設	下水道処理施設	農地還元等の再生利用	直接埋立	その他の搬出処理	合計
津市	0	0	0	0	0	0	0	0	0	0
四日市市	0	0	0	1,872	0	0	0	0	0	1,872
伊勢市	0	0	0	0	0	0	0	7	877	884
松阪市	0	0	0	0	0	0	0	0	1,755	1,755
桑名市	0	0	3	0	0	0	0	0	0	3
鈴鹿市	0	0	2,268	0	0	0	0	0	0	2,268
名張市	26,841	0	0	0	0	0	0	0	0	26,841
尾鷲市	0	0	11	0	0	0	9	0	23	43
亀山市	0	0	511	0	0	0	0	0	0	511
鳥羽市	1,980	0	0	0	0	0	0	0	23	2,003
熊野市	0	0	250	0	0	0	0	0	0	250
いなべ市	0	0	1	0	0	0	0	0	0	1
志摩市	0	0	16	0	0	0	0	70	0	86
伊賀市	0	0	1,461	0	0	0	0	0	0	1,461
市計	28,821	0	4,521	1,872	0	0	9	77	2,678	37,978
木曾岬町	0	0	0	0	0	0	0	0	0	0
東員町	0	0	0	0	0	0	0	0	0	0
菰野町	321	0	0	0	0	0	0	0	0	321
朝日町	8	0	0	0	0	0	0	0	0	8
川越町	0	0	0	0	0	0	0	0	32	32
多気町	0	0	0	0	0	0	0	0	0	0
明和町	0	0	0	0	0	0	0	0	330	330
大台町	0	0	0	0	0	0	0	0	12	12
玉城町	0	0	0	62	0	0	0	0	0	62
度会町	0	0	0	0	0	0	0	1	93	94
大紀町	185	0	0	0	0	0	0	0	0	185
南伊勢町	0	24	0	0	0	0	0	12	0	36
紀北町	0	0	211	0	0	0	0	0	0	211
御浜町	200	0	0	0	0	0	0	0	8	208
紀宝町	315	0	0	0	0	0	0	0	13	328
町計	1,029	24	211	62	0	0	0	13	488	1,827
県計	29,850	24	4,732	1,934	0	0	9	90	3,166	39,805

4 し尿処理工程からの処理残渣の処理内訳（処理後の残渣）

（t/年）

市町名	し尿処理施設内の焼却	し尿処理施設内の堆肥化・メタン発酵等	ごみ焼却施設	ごみ堆肥化施設	メタン化施設	合計
津市	0	0	0	0	0	0
四日市市	0	0	0	0	0	0
伊勢市	0	0	0	0	0	0
松阪市	0	0	0	0	0	0
桑名市	0	0	0	0	0	0
鈴鹿市	0	0	0	0	0	0
名張市	97	0	0	0	0	97
尾鷲市	0	0	0	0	0	0
亀山市	0	0	0	0	0	0
鳥羽市	0	0	0	0	0	0
熊野市	0	0	0	0	0	0
いなべ市	0	0	0	0	0	0
志摩市	0	0	0	0	0	0
伊賀市	0	0	0	0	0	0
市計	97	0	0	0	0	97
木曾岬町	0	0	0	0	0	0
東員町	0	0	0	0	0	0
菰野町	5	0	0	0	0	5
朝日町	0	0	0	0	0	0
川越町	0	0	0	0	0	0
多気町	0	0	0	0	0	0
明和町	0	0	0	0	0	0
大台町	0	0	0	0	0	0
玉城町	0	0	0	0	0	0
度会町	0	0	0	0	0	0
大紀町	11	0	0	0	0	11
南伊勢町	0	0	0	0	0	0
紀北町	0	0	0	0	0	0
御浜町	8	0	0	0	0	8
紀宝町	13	0	0	0	0	13
町計	37	0	0	0	0	37
県計	134	0	0	0	0	134

5 1人1日あたりのし尿・浄化槽汚泥排出量

(ℓ/人・日)

市町名	1人1日あたりのし尿排出量	1人1日あたりの浄化槽汚泥排出量
津市	3.39	2.12
四日市市	4.03	2.21
伊勢市	2.00	1.42
松阪市	4.71	1.91
桑名市	2.78	2.53
鈴鹿市	2.44	1.35
名張市	2.40	1.48
尾鷲市	2.63	2.35
亀山市	0.72	1.65
鳥羽市	1.81	1.58
熊野市	5.90	1.75
いなべ市	2.51	3.43
志摩市	6.49	1.86
伊賀市	2.07	2.44
市平均	2.94	1.92
木曽岬町	57.38	1.10
東員町	2.45	7.14
菰野町	3.11	2.16
朝日町	3.36	3.39
川越町	6.22	5.08
多気町	4.10	1.81
明和町	5.28	1.55
大台町	2.37	2.69
玉城町	3.79	1.62
度会町	1.72	1.38
大紀町	1.89	2.47
南伊勢町	2.93	1.24
紀北町	3.05	1.69
御浜町	1.10	2.55
紀宝町	9.21	1.91
町平均	2.78	1.87
県平均	2.91	1.91

※1人1日あたりのし尿・浄化槽汚泥排出量の算出方法は、当該報告書の「I 一般廃棄物処理事業の概要」の「3 し尿処理」の項を参照。

※平均は、全体のし尿・浄化槽汚泥排出量と全体の人口から計算

6 し尿収集運搬機材（直営分、台数又は隻数）

市町及び 一部事務組合等名称	台 数 又 は 隻 数					運搬船等 の船舶 (隻)
	車 両 (台)					
	収 集 車			運搬車	小計	
	バキューム車	その他	小計			
津 市	0	0	0	0	0	0
四日市市	0	0	0	0	0	0
伊勢市	0	0	0	0	0	0
松阪市	0	0	0	0	0	0
桑名市	0	0	0	0	0	0
鈴鹿市	0	0	0	0	0	0
名張市	0	0	0	0	0	0
尾鷲市	4	0	4	0	4	0
亀山市	0	0	0	0	0	0
鳥羽市	0	0	0	0	0	0
熊野市	0	0	0	0	0	0
いなべ市	0	0	0	0	0	0
志摩市	0	0	0	0	0	0
伊賀市	6	0	6	0	6	0
市 計	10	0	10	0	10	0
木曾岬町	0	0	0	0	0	0
東員町	0	0	0	0	0	0
菰野町	0	0	0	0	0	0
朝日町	0	0	0	0	0	0
川越町	0	0	0	0	0	0
多気町	0	0	0	0	0	0
明和町	0	0	0	0	0	0
大台町	0	0	0	0	0	0
玉城町	0	0	0	0	0	0
度会町	0	0	0	0	0	0
大紀町	0	0	0	0	0	0
南伊勢町	0	0	0	0	0	0
紀北町	0	0	0	0	0	0
御浜町	0	0	0	0	0	0
紀宝町	0	0	0	0	0	0
町 計	0	0	0	0	0	0
県 計	10	0	10	0	10	0
朝日町、川越町組合立 環境クリーンセンター						
奥伊勢広域行政組合	0	0	0	0	0	0
朝明広域衛生組合	0	0	0	0	0	0
松阪地区広域衛生組合	0	0	0	1	1	0
伊賀南部環境衛生組合	0	0	0	0	0	0
南牟婁清掃施設組合						
桑名広域清掃事業組合						
香肌奥伊勢資源化 広 域 連 合						
鳥羽志勢広域連合	0	0	0	4	4	0
桑名・員弁広域連合	0	0	0	0	0	0
伊勢広域環境組合	0	0	0	0	0	0
東紀州環境施設組合						
組 合 計	0	0	0	5	5	0
全体合計	10	0	10	5	15	0
対象外						

6 し尿収集運搬機材（直営分、積載量）

市町及び 一部事務組合等名称	積 載 量 (kg)					運搬船等 の船舶
	車 両					
	収 集 車			運搬車	小計	
	バキューム車	その他	小計			
津 市	0	0	0	0	0	0
四日市市	0	0	0	0	0	0
伊 勢 市	0	0	0	0	0	0
松 阪 市	0	0	0	0	0	0
桑 名 市	0	0	0	0	0	0
鈴 鹿 市	0	0	0	0	0	0
名 張 市	0	0	0	0	0	0
尾 鷲 市	7	0	7	0	7	0
亀 山 市	0	0	0	0	0	0
鳥 羽 市	0	0	0	0	0	0
熊 野 市	0	0	0	0	0	0
いなべ市	0	0	0	0	0	0
志 摩 市	0	0	0	0	0	0
伊 賀 市	11	0	11	0	11	0
市 計	18	0	18	0	18	0
木曾岬町	0	0	0	0	0	0
東 員 町	0	0	0	0	0	0
菰 野 町	0	0	0	0	0	0
朝 日 町	0	0	0	0	0	0
川 越 町	0	0	0	0	0	0
多 気 町	0	0	0	0	0	0
明 和 町	0	0	0	0	0	0
大 台 町	0	0	0	0	0	0
玉 城 町	0	0	0	0	0	0
度 会 町	0	0	0	0	0	0
大 紀 町	0	0	0	0	0	0
南伊勢町	0	0	0	0	0	0
紀 北 町	0	0	0	0	0	0
御 浜 町	0	0	0	0	0	0
紀 宝 町	0	0	0	0	0	0
町 計	0	0	0	0	0	0
県 計	18	0	18	0	18	0
朝日町、川越町組合立 環境クリーンセンター						
奥伊勢広域行政組合	0	0	0	0	0	0
朝明広域衛生組合	0	0	0	0	0	0
松阪地区広域衛生組合	0	0	0	4	4	0
伊賀南部環境衛生組合	0	0	0	0	0	0
南牟婁清掃施設組合						
桑名広域清掃事業組合						
香肌奥伊勢資源化 広 域 連 合						
鳥羽志勢広域連合	0	0	0	40	40	0
桑名・員弁広域連合	0	0	0	0	0	0
伊勢広域環境組合	0	0	0	0	0	0
東紀州環境施設組合						
組 合 計	0	0	0	44	44	0
全体合計	18	0	18	44	62	0
対象外						

6 し尿収集運搬機材（委託業者分、台数又は隻数）

市町及び 一部事務組合等名称	台 数 又 は 隻 数					運搬船等 の船舶 (隻)
	車 両 (台)					
	収 集 車			運搬車	小計	
	パッキム車	その他	小計			
津 市	0	0	0	0	0	0
四日市市	10	0	10	7	17	0
伊勢市	0	0	0	0	0	0
松阪市	0	0	0	0	0	0
桑名市	0	0	0	0	0	0
鈴鹿市	1	0	1	2	3	0
名張市	0	0	0	0	0	0
尾鷲市	0	0	0	0	0	0
亀山市	0	0	0	0	0	0
鳥羽市	12	2	14	2	16	1
熊野市	0	0	0	0	0	0
いなべ市	0	0	0	0	0	0
志摩市	2	0	2	0	2	1
伊賀市	0	0	0	0	0	0
市 計	25	2	27	11	38	2
木曾岬町	0	0	0	0	0	0
東員町	0	0	0	0	0	0
菟野町	4	0	4	2	6	0
朝日町	10	0	10	0	10	0
川越町	21	2	23	4	27	0
多気町	0	0	0	0	0	0
明和町	0	0	0	0	0	0
大台町	0	0	0	0	0	0
玉城町	0	0	0	0	0	0
度会町	0	0	0	0	0	0
大紀町	0	0	0	0	0	0
南伊勢町	0	0	0	0	0	0
紀北町	0	0	0	0	0	0
御浜町	0	0	0	0	0	0
紀宝町	0	0	0	0	0	0
町 計	35	2	37	6	43	0
県 計	60	4	64	17	81	2
朝日町、川越町組合立 環境クリーンセンター						
奥伊勢広域行政組合	0	0	0	0	0	0
朝明広域衛生組合	0	0	0	0	0	0
松阪地区広域衛生組合	0	0	0	0	0	0
伊賀南部環境衛生組合	0	0	0	0	0	0
南牟婁清掃施設組合						
桑名広域清掃事業組合						
香肌奥伊勢資源化 広 域 連 合						
鳥羽志勢広域連合	0	0	0	0	0	0
桑名・員弁広域連合	0	0	0	0	0	0
伊勢広域環境組合	0	0	0	1	1	0
東紀州環境施設組合						
組 合 計	0	0	0	1	1	0
全体合計	60	4	64	18	82	2
対象外						

6 し尿収集運搬機材（委託業者分、積載量）

市町及び 一部事務組合等名称	積 載 量 (kℓ)					運搬船等 の船舶
	車 両					
	収 集 車			運搬車	小計	
	パッキム車	その他	小計			
津 市	0	0	0	0	0	0
四日市市	20	0	20	70	90	0
伊勢市	0	0	0	0	0	0
松阪市	0	0	0	0	0	0
桑名市	0	0	0	0	0	0
鈴鹿市	2	0	2	6	8	0
名張市	0	0	0	0	0	0
尾鷲市	0	0	0	0	0	0
亀山市	0	0	0	0	0	0
鳥羽市	57	4	61	5	66	40
熊野市	0	0	0	0	0	0
いなべ市	0	0	0	0	0	0
志摩市	1	0	1	0	1	12
伊賀市	0	0	0	0	0	0
市 計	80	4	84	81	165	52
木曾岬町	0	0	0	0	0	0
東員町	0	0	0	0	0	0
菟野町	10	0	10	20	30	0
朝日町	49	0	49	0	49	0
川越町	107	6	113	20	133	0
多気町	0	0	0	0	0	0
明和町	0	0	0	0	0	0
大台町	0	0	0	0	0	0
玉城町	0	0	0	0	0	0
度会町	0	0	0	0	0	0
大紀町	0	0	0	0	0	0
南伊勢町	0	0	0	0	0	0
紀北町	0	0	0	0	0	0
御浜町	0	0	0	0	0	0
紀宝町	0	0	0	0	0	0
町 計	166	6	172	40	212	0
県 計	246	10	256	121	377	52
朝日町、川越町組合立 環境クリーンセンター						
奥伊勢広域行政組合	0	0	0	0	0	0
朝明広域衛生組合	0	0	0	0	0	0
松阪地区広域衛生組合	0	0	0	0	0	0
伊賀南部環境衛生組合	0	0	0	0	0	0
南牟婁清掃施設組合						
桑名広域清掃事業組合						
香肌奥伊勢資源化 広 域 連 合						
鳥羽志勢広域連合	0	0	0	0	0	0
桑名・員弁広域連合	0	0	0	0	0	0
伊勢広域環境組合	0	0	0	10	10	0
東紀州環境施設組合						
組 合 計	0	0	0	10	10	0
全体合計	246	10	256	131	387	52
対象外						

6 し尿収集運搬機材（許可業者分、台数又は隻数）

市町及び 一部事務組合等名称	台 数 又 は 隻 数					運搬船等 の船舶 (隻)
	車 両 (台)					
	収 集 車			運搬車	小計	
	バキューム車	その他	小計			
津 市	93	17	110	0	110	0
四日市市	69	0	69	0	69	0
伊 勢 市	35	0	35	0	35	0
松 阪 市	37	0	37	2	39	0
桑 名 市	27	0	27	0	27	0
鈴 鹿 市	53	0	53	0	53	0
名 張 市	16	0	16	0	16	0
尾 鷲 市	10	0	10	1	11	0
亀 山 市	15	0	15	0	15	0
鳥 羽 市	22	3	25	11	36	1
熊 野 市	8	0	8	1	9	0
いなべ市	14	9	23	0	23	0
志 摩 市	33	0	33	9	42	1
伊 賀 市	32	0	32	0	32	0
市 計	464	29	493	24	517	2
木曾岬町	7	0	7	0	7	0
東 員 町	15	0	15	0	15	0
菰 野 町	0	0	0	0	0	0
朝 日 町	0	0	0	0	0	0
川 越 町	0	0	0	0	0	0
多 気 町	7	3	10	0	10	0
明 和 町	8	1	9	2	11	0
大 台 町	6	0	6	0	6	0
玉 城 町	6	0	6	0	6	0
度 会 町	5	0	5	0	5	0
大 紀 町	12	0	12	0	12	0
南伊勢町	0	0	0	0	0	0
紀 北 町	9	0	9	2	11	0
御 浜 町	4	0	4	0	4	0
紀 宝 町	15	0	15	0	15	0
町 計	94	4	98	4	102	0
県 計	558	33	591	28	619	2
朝日町、川越町組合立 環境クリーンセンター						
奥伊勢広域行政組合	0	0	0	0	0	0
朝明広域衛生組合	0	0	0	0	0	0
松阪地区広域衛生組合	0	0	0	0	0	0
伊賀南部環境衛生組合	0	0	0	0	0	0
南牟婁清掃施設組合						
桑名広域清掃事業組合						
香肌奥伊勢資源化 広 域 連 合						
鳥羽志勢広域連合	0	0	0	0	0	0
桑名・員弁広域連合	0	0	0	0	0	0
伊勢広域環境組合	0	0	0	0	0	0
東紀州環境施設組合						
組 合 計	0	0	0	0	0	0
全体合計	558	33	591	28	619	2
対象外						

6 し尿収集運搬機材（許可業者分、積載量）

市町及び 一部事務組合等名称	積 載 量 (kg)					運搬船等 の船舶
	車 両					
	収 集 車			運搬車	小計	
	バキューム車	その他	小計			
津 市	361	72	433	0	433	0
四日市市	332	0	332	0	332	0
伊勢市	116	0	116	0	116	0
松阪市	96	0	96	18	114	0
桑名市	10	0	10	0	10	0
鈴鹿市	246	0	246	0	246	0
名張市	85	0	85	0	85	0
尾鷲市	24	0	24	4	28	0
亀山市	45	0	45	0	45	0
鳥羽市	81	23	104	39	143	40
熊野市	14	0	14	3	17	0
いなべ市	96	30	126	0	126	0
志摩市	79	0	79	48	127	5
伊賀市	144	0	144	0	144	0
市 計	1,729	125	1,854	112	1,966	45
木曾岬町	36	0	36	0	36	0
東員町	56	0	56	0	56	0
菰野町	0	0	0	0	0	0
朝日町	0	0	0	0	0	0
川越町	0	0	0	0	0	0
多気町	21	23	44	0	44	0
明和町	32	3	35	2	37	0
大台町	18	0	18	0	18	0
玉城町	11	0	11	0	11	0
度会町	29	0	29	0	29	0
大紀町	36	0	36	0	36	0
南伊勢町	0	0	0	0	0	0
紀北町	30	0	30	10	40	0
御浜町	11	0	11	0	11	0
紀宝町	35	0	35	0	35	0
町 計	315	26	341	12	353	0
県 計	2,044	151	2,195	124	2,319	45
朝日町、川越町組合立 環境クリーンセンター						
奥伊勢広域行政組合	0	0	0	0	0	0
朝明広域衛生組合	0	0	0	0	0	0
松阪地区広域衛生組合	0	0	0	0	0	0
伊賀南部環境衛生組合	0	0	0	0	0	0
南牟婁清掃施設組合						
桑名広域清掃事業組合						
香肌奥伊勢資源化 広 域 連 合						
鳥羽志勢広域連合	0	0	0	0	0	0
桑名・員弁広域連合	0	0	0	0	0	0
伊勢広域環境組合	0	0	0	0	0	0
東紀州環境施設組合						
組 合 計	0	0	0	0	0	0
全体合計	2,044	151	2,195	124	2,319	45
対象外						

V その他

1 廃棄物処理事業従事職員（ごみ）

市町名	ごみ						合計
	一般職(人)		技能職(人)				
	事務系	技術系	収集運搬	中間処理	最終処分	その他	
津市	36	7	35	21	0	0	99
四日市市	30	7	92	0	0	0	129
伊勢市	12	0	29	0	1	0	42
松阪市	20	7	57	16	2	0	102
桑名市	8	1	4	0	0	3	16
鈴鹿市	16	10	0	0	0	4	30
名張市	3	0	0	0	0	0	3
尾鷲市	6	0	3	11	0	0	20
亀山市	15	0	4	13	1	0	33
鳥羽市	5	0	10	0	0	0	15
熊野市	5	1	12	13	1	3	35
いなべ市	9	0	4	16	2	0	31
志摩市	5	0	21	0	1	0	27
伊賀市	4	0	10	2	1	0	17
市計	174	33	281	92	9	10	599
木曾岬町	1	0	0	0	0	0	1
東員町	3	0	0	0	0	0	3
菰野町	4	0	12	4	4	0	24
朝日町	1	0	0	0	0	0	1
川越町	4	0	0	0	0	0	4
多気町	1	0	0	2	0	0	3
明和町	5	0	11	0	0	0	16
大台町	1	0	0	0	0	0	1
玉城町	1	0	2	0	0	0	3
度会町	5	0	9	0	0	0	14
大紀町	1	0	0	0	0	0	1
南伊勢町	4	0	17	4	4	0	29
紀北町	2	0	0	10	2	0	14
御浜町	4	0	11	0	0	0	15
紀宝町	1	0	10	0	0	0	11
町計	38	0	72	20	10	0	140
県計	212	33	353	112	19	10	739
朝日町、川越町組合立環境 クリーンセンター	1	0	5	0	0	0	6
奥伊勢広域行政組合	0	0	0	0	0	0	0
朝明広域衛生組合	0	0	0	0	0	0	0
松阪地区広域衛生組合	0	0	0	0	0	0	0
伊賀南部環境衛生組合	5	3	1	20	2	0	31
南牟婁清掃施設組合	3	0	0	0	1	0	4
桑名広域清掃事業組合	10	4	0	0	0	0	14
香肌奥伊勢資源化 広域連合	2	0	0	3	0	0	5
鳥羽志勢広域連合	4	0	0	0	0	0	4
桑名・員弁広域連合	0	0	0	0	0	0	0
伊勢広域環境組合	10	9	0	0	0	0	19
東紀州環境施設組合	6	0	0	0	0	0	6
組合計	41	16	6	23	3	0	89
全体合計	253	49	359	135	22	10	828

1 廃棄物処理事業従事職員（し尿）

市町名	し尿						合計
	一般職(人)		技能職(人)				
	事務系	技術系	収集運搬	中間処理	最終処分	その他	
津市	9	2	0	0	0	0	11
四日市市	2	0	0	0	0	0	2
伊勢市	2	0	0	0	0	0	2
松阪市	5	0	0	0	0	0	5
桑名市	0	0	0	0	0	0	0
鈴鹿市	1	5	0	4	0	1	11
名張市	1	0	0	0	0	0	1
尾鷲市	5	0	6	0	0	0	11
亀山市	1	0	0	0	0	0	1
鳥羽市	1	0	0	0	0	0	1
熊野市	0	1	0	3	0	0	4
いなべ市	2	0	0	0	0	0	2
志摩市	0	0	0	0	0	0	0
伊賀市	3	1	11	0	0	0	15
市計	32	9	17	7	0	1	66
木曾岬町	0	0	0	0	0	0	0
東員町	2	0	0	0	0	0	2
菰野町	3	0	0	0	0	0	3
朝日町	1	0	0	0	0	0	1
川越町	2	0	0	0	0	0	2
多気町	0	0	0	0	0	0	0
明和町	1	0	0	0	0	0	1
大台町	2	0	0	0	0	0	2
玉城町	0	0	0	0	0	0	0
度会町	0	0	0	0	0	0	0
大紀町	1	0	0	0	0	0	1
南伊勢町	0	0	0	0	0	0	0
紀北町	1	0	0	6	0	0	7
御浜町	0	0	0	0	0	0	0
紀宝町	1	0	0	0	0	0	1
町計	14	0	0	6	0	0	20
県計	46	9	17	13	0	1	86
朝日町、川越町組合立環境 クリーンセンター	0	0	0	0	0	0	0
奥伊勢広域行政組合	2	0	0	0	0	0	2
朝明広域衛生組合	2	1	0	0	0	0	3
松阪地区広域衛生組合	5	0	0	7	0	0	12
伊賀南部環境衛生組合	0	1	0	0	0	0	1
南牟婁清掃施設組合	0	0	0	0	0	0	0
桑名広域清掃事業組合	0	0	0	0	0	0	0
香肌奥伊勢資源化 広域連合	0	0	0	0	0	0	0
鳥羽志勢広域連合	5	0	4	0	0	0	9
桑名・員弁広域連合	0	2	0	0	0	0	2
伊勢広域環境組合	2	1	0	0	0	0	3
東紀州環境施設組合	0	0	0	0	0	0	0
組合計	16	5	4	7	0	0	32
全体合計	62	14	21	20	0	1	118

1 廃棄物処理事業従事職員（計）

市町名	計						合計
	一般職(人)		技能職(人)				
	事務系	技術系	収集運搬	中間処理	最終処分	その他	
津市	45	9	35	21	0	0	110
四日市市	32	7	92	0	0	0	131
伊勢市	14	0	29	0	1	0	44
松阪市	25	7	57	16	2	0	107
桑名市	8	1	4	0	0	3	16
鈴鹿市	17	15	0	4	0	5	41
名張市	4	0	0	0	0	0	4
尾鷲市	11	0	9	11	0	0	31
亀山市	16	0	4	13	1	0	34
鳥羽市	6	0	10	0	0	0	16
熊野市	5	2	12	16	1	3	39
いなべ市	11	0	4	16	2	0	33
志摩市	5	0	21	0	1	0	27
伊賀市	7	1	21	2	1	0	32
市計	206	42	298	99	9	11	665
木曾岬町	1	0	0	0	0	0	1
東員町	5	0	0	0	0	0	5
菰野町	7	0	12	4	4	0	27
朝日町	2	0	0	0	0	0	2
川越町	6	0	0	0	0	0	6
多気町	1	0	0	2	0	0	3
明和町	6	0	11	0	0	0	17
大台町	3	0	0	0	0	0	3
玉城町	1	0	2	0	0	0	3
度会町	5	0	9	0	0	0	14
大紀町	2	0	0	0	0	0	2
南伊勢町	4	0	17	4	4	0	29
紀北町	3	0	0	16	2	0	21
御浜町	4	0	11	0	0	0	15
紀宝町	2	0	10	0	0	0	12
町計	52	0	72	26	10	0	160
県計	258	42	370	125	19	11	825
朝日町、川越町組合立環境 クリーンセンター	1	0	5	0	0	0	6
奥伊勢広域行政組合	2	0	0	0	0	0	2
朝明広域衛生組合	2	1	0	0	0	0	3
松阪地区広域衛生組合	5	0	0	7	0	0	12
伊賀南部環境衛生組合	5	4	1	20	2	0	32
南牟婁清掃施設組合	3	0	0	0	1	0	4
桑名広域清掃事業組合	10	4	0	0	0	0	14
香肌奥伊勢資源化 広域連合	2	0	0	3	0	0	5
鳥羽志勢広域連合	9	0	4	0	0	0	13
桑名・員弁広域連合	0	2	0	0	0	0	2
伊勢広域環境組合	12	10	0	0	0	0	22
東紀州環境施設組合	6	0	0	0	0	0	6
組合計	57	21	10	30	3	0	121
全体合計	315	63	380	155	22	11	946

2 委託・許可件数

	市町名	収集運搬(件)				中間処理(件)			
		ごみ		し尿		ごみ		し尿	
		委託	許可	委託	許可	委託	許可	委託	許可
1	津市	30	290	0	30	3	0	4	0
2	四日市市	3	272	2	4	0	0	0	0
3	伊勢市	17	147	0	8	6	2	0	0
4	松阪市	6	86	0	13	0	3	0	0
5	桑名市	27	80	0	5	3	4	0	0
6	鈴鹿市	9	213	1	1	2	0	0	0
7	名張市	0	13	0	1	0	1	0	0
8	尾鷲市	1	29	0	4	0	3	0	0
9	亀山市	23	79	0	4	8	0	0	0
10	鳥羽市	44	50	1	6	1	5	0	0
11	熊野市	1	13	0	5	0	0	0	0
12	いなべ市	8	55	0	5	8	2	0	1
13	志摩市	1	46	1	5	0	5	0	0
14	伊賀市	4	22	0	4	2	14	0	0
	市計	174	1,395	5	95	33	39	4	1
15	木曽岬町	1	13	1	1	0	0	0	0
16	東員町	4	48	0	3	0	0	0	0
17	菰野町	0	34	2	3	0	2	0	0
18	朝日町	0	38	1	2	0	0	0	2
19	川越町	0	59	1	0	0	1	0	0
20	多気町	0	0	0	0	0	0	0	0
21	明和町	2	57	0	2	0	0	0	0
22	大台町	0	0	0	0	0	0	0	0
23	玉城町	2	50	0	2	0	0	0	0
24	度会町	0	25	0	1	0	0	0	0
25	大紀町	0	25	0	4	0	1	0	0
26	南伊勢町	2	31	2	2	5	1	0	0
27	紀北町	2	26	0	2	2	3	0	0
28	御浜町	0	11	0	1	0	0	0	0
29	紀宝町	0	12	0	3	0	0	0	0
	町計	13	429	7	26	7	8	0	2
	県計	187	1,824	12	121	40	47	4	3
30	朝日町、川越町組合立環境クリーンセンター	1	0	0	0	5	0	0	0
31	奥伊勢広域行政組合	0	0	0	0	0	0	0	0
32	朝明広域衛生組合	0	0	0	0	0	0	0	0
33	松阪地区広域衛生組合	0	0	0	0	0	0	0	0
34	伊賀南部環境衛生組合	4	0	0	0	1	0	1	0
35	南牟婁清掃施設組合	0	0	0	0	1	0	0	0
36	桑名広域清掃事業組合	0	0	0	0	0	0	0	0
37	香肌奥伊勢資源化広域連合	4	0	0	0	9	0	0	0
38	鳥羽志勢広域連合	0	0	0	0	0	0	0	0
39	桑名・員弁広域連合	0	0	0	0	0	0	0	0
40	伊勢広域環境組合	0	0	0	0	0	0	0	0
41	東紀州環境施設組合	0	0	0	0	0	0	0	0
	組合計	9	0	0	0	16	0	1	0
	全体合計	196	1,824	12	121	56	47	5	3

最終処分(件)				合計(件)				
ごみ		し尿		ごみ		し尿		
委託	許可	委託	許可	委託業	許可業	委託業	許可業	
8	0	4	0	41	290	8	30	1
0	0	0	0	3	272	2	4	2
0	0	0	0	23	149	0	8	3
0	0	0	0	6	89	0	13	4
2	0	0	0	32	84	0	5	5
1	0	0	0	12	213	1	1	6
0	0	0	0	0	14	0	1	7
0	0	0	0	1	32	0	4	8
0	0	0	0	31	79	0	4	9
1	0	0	0	46	55	1	6	10
0	0	0	0	1	13	0	5	11
0	0	0	0	16	57	0	6	12
0	0	0	0	1	51	1	5	13
0	0	0	0	6	36	0	4	14
12	0	4	0	219	1,434	13	96	
0	0	0	0	1	13	1	1	15
0	0	0	0	4	48	0	3	16
0	0	0	0	0	36	2	3	17
0	1	0	0	0	39	1	4	18
0	0	0	0	0	60	1	0	19
0	0	0	0	0	0	0	0	20
0	0	0	0	2	57	0	2	21
0	0	0	0	0	0	0	0	22
0	0	0	0	2	50	0	2	23
0	0	0	0	0	25	0	1	24
0	0	0	0	0	26	0	4	25
1	0	0	0	8	32	2	2	26
1	0	0	0	5	29	0	2	27
0	0	0	0	0	11	0	1	28
0	0	0	0	0	12	0	3	29
2	1	0	0	22	438	7	28	
14	1	4	0	241	1,872	20	124	
1	0	0	0	7	0	0	0	30
0	0	0	0	0	0	0	0	31
0	0	5	0	0	0	5	0	32
0	0	0	0	0	0	0	0	33
1	0	0	0	6	0	1	0	34
0	0	0	0	1	0	0	0	35
0	0	0	0	0	0	0	0	36
0	0	0	0	13	0	0	0	37
0	0	0	0	0	0	0	0	38
0	0	0	0	0	0	0	0	39
0	0	0	0	0	0	0	0	40
0	0	0	0	0	0	0	0	41
2	0	5	0	27	0	6	0	
16	1	9	0	268	1,872	26	124	

3 一般廃棄物処理業者等関係

市町名	業者数(件)			従業員数(人)			
	ごみ(し尿兼業を含む)	し尿(ごみ兼業を含む)	業者数の実数の計	収集運搬(他処理を含む)	中間処理(他処理を含む)	最終処分(他処理を含む)	従業員数の実数の計
津市	179	15	180	1,586	0	0	1,586
四日市市	272	4	276	1,197	0	0	1,197
伊勢市	63	6	69	933	106	0	1,039
松阪市	49	11	60	356	8	0	364
桑名市	80	5	80	553	36	0	562
鈴鹿市	2	11	13	525	106	3	634
名張市	9	1	10	111	19	0	130
尾鷲市	30	4	34	518	21	0	539
亀山市	13	4	13	110	0	0	110
鳥羽市	19	1	20	75	15	0	90
熊野市	6	4	6	43	0	0	43
いなべ市	0	4	4	83	0	0	83
志摩市	46	5	51	475	48	0	523
伊賀市	23	3	26	558	466	0	1,024
市計	791	78	842	7,123	825	3	7,924
木曾岬町	4	0	4	86	65	0	151
東員町	6	0	6	67	0	0	67
菰野町	6	2	6	29	17	0	46
朝日町	1	0	1	9	0	9	9
川越町	1	1	2	42	10	0	52
多気町	1	2	3	5	0	0	5
明和町	3	2	5	39	0	0	39
大台町	3	2	5	23	0	0	23
玉城町	6	2	8	19	0	0	19
度会町	2	0	2	61	0	0	61
大紀町	10	2	12	84	13	0	97
南伊勢町	1	2	3	20	6	1	27
紀北町	21	2	22	279	14	0	293
御浜町	8	1	9	158	0	0	158
紀宝町	1	3	4	0	0	0	0
町計	74	21	92	921	125	10	1,047
県計	865	99	934	8,044	950	13	8,971

4 一般廃棄物処理計画策定状況

市 町 名	策定状況※	策定年度（西暦） （策定している場合）
津 市	策定している	2017
四日市市	策定している	2023
伊 勢 市	策定している	2019
松 阪 市	策定している	2022
桑 名 市	策定している	2016
鈴 鹿 市	策定している	2023
名 張 市	策定している	2019
尾 鷲 市	策定している	2022
亀 山 市	策定している	2021
鳥 羽 市	策定している	2020
熊 野 市	策定している	2010
いなべ市	策定している	2022
志 摩 市	策定している	2022
伊 賀 市	策定している	2016
市 計	14	—
木曾岬町	策定している	2022
東 員 町	策定している	2023
菰 野 町	策定している	2017
朝 日 町	策定している	2010
川 越 町	策定している	2010
多 気 町	策定している	2020
明 和 町	策定している	2020
大 台 町	策定している	2019
玉 城 町	策定している	2014
度 会 町	策定している	2007
大 紀 町	策定している	2022
南伊勢町	策定している	2023
紀 北 町	策定している	2019
御 浜 町	策定している	2022
紀 宝 町	策定している	2019
町 計	15	—
県 計	29	—

※市町が所属している一部事務組合や広域連合で策定している場合は「策定している」となる。

5 循環型社会形成に向けた取り組み状況(1)

市町名	地域の循環基本計画等策定状況※						策定年度(西暦) (策定している場合)
	策定状況						
	3Rについて個別に 計画を策定してい る	環境基本計画 中に、3Rに関する詳 細な記載がある	環境基本計画 中で、3Rに関して詳 細ではないが触れ ている	廃棄物処理計画 中に、3Rに関する詳 細な記載がある	廃棄物処理計画 中で、3Rに関して詳 細ではないが触れ ている	3Rに関する言及は ない	
1 津市				○			2017
2 四日市市				○			2022
3 伊勢市				○			2018
4 松阪市				○			2022
5 桑名市					○		2016
6 鈴鹿市					○		2022
7 名張市					○		2019
8 尾鷲市		○					2022
9 亀山市					○		2021
10 鳥羽市					○		2020
11 熊野市			○				2010
12 いなべ市				○			2022
13 志摩市					○		2022
14 伊賀市	○						2016
市計	1	1	1	5	6	0	—
15 木曾岬町					○		2022
16 東員町					○		2023
17 菟野町					○		2017
18 朝日町					○		2010
19 川越町					○		2010
20 多気町					○		2020
21 明和町				○			2018
22 大台町				○			2023
23 玉城町						○	
24 度会町						○	
25 大紀町						○	
26 南伊勢町					○		2023
27 紀北町					○		2005
28 御浜町					○		2022
29 紀宝町					○		2019
町計	0	0	0	2	10	3	—
県計	1	1	1	7	16	3	—

5 循環型社会形成に向けた取り組み状況(2)

3Rに係る環境学習		3Rに係る意見交換会等の実施について		
実施状況	延べ 実施回数 (回/年度)	意見交換会(説明会含む)の実施		
		実施状況	延べ 実施回数 (回/年度)	
実施している	58	実施している	14	1
実施している	98	実施していない		2
実施している	35	実施していない		3
実施している	30	実施している	3	4
実施している	21	実施していない		5
実施していない		実施していない		6
実施している	10	実施していない		7
実施していない		実施していない		8
実施している	4	実施している	2	9
実施している	6	実施している	2	10
実施していない		実施していない		11
実施している	1	実施していない		12
実施している	4	実施している	2	13
実施している	2	実施していない		14
11	269	5	23	
実施していない		実施していない		15
実施している	5	実施していない		16
実施していない		実施していない		17
実施していない		実施していない		18
実施していない		実施していない		19
実施していない		実施していない		20
実施している	1	実施している	1	21
実施している	2	実施していない		22
実施していない		実施していない		23
実施していない		実施していない		24
実施している	3	実施していない		25
実施している	1	実施していない		26
実施している	1	実施していない		27
実施している	1	実施していない		28
実施していない		実施していない		29
6	13	1	1	
17	282	6	24	

5 循環型社会形成に向けた取り組み状況(3)

市 町 名	3Rに係る意見交換会等の実施について		廃棄物・3Rに関する自治体間の国際協力・連携の実施		
	視察・見学会の実施		海外の特定自治体との間で、廃棄物管理・3Rを含む環境協力・連携を実施している	特定自治体ではないが、廃棄物管理・3Rを含む国際的な環境協力・連携の取組みを実施している	廃棄物管理・3Rを含む国際的な環境協力は実施していない
	実施状況	延べ実施回数(回/年度)			
1 津 市	実施している	77			○
2 四日市市	実施している	97		○	
3 伊勢市	実施していない				○
4 松阪市	実施している	61			○
5 桑名市	実施している	2			○
6 鈴鹿市	実施していない				○
7 名張市	実施していない				○
8 尾鷲市	実施している	4			○
9 亀山市	実施している	11			○
10 鳥羽市	実施している	2			○
11 熊野市	実施している	3			○
12 いなべ市	実施していない				○
13 志摩市	実施していない				○
14 伊賀市	実施していない				○
市 計	8	257	0	1	13
15 木曾岬町	実施していない				○
16 東員町	実施していない				○
17 菟野町	実施していない				○
18 朝日町	実施している	1			○
19 川越町	実施していない				○
20 多気町	実施していない				○
21 明和町	実施している	1			○
22 大台町	実施していない				○
23 玉城町	実施していない				○
24 度会町	実施していない				○
25 大紀町	実施していない				○
26 南伊勢町	実施している	1			○
27 紀北町	実施している	5			○
28 御浜町	実施していない				○
29 紀宝町	実施している	10			○
町 計	5	18	0	0	15
県 計	13	275	0	1	28

5 循環型社会形成に向けた取り組み状況(5)

市町名	地域循環共生圏に関する取組状況										地域循環共生圏に関する代表的な取り組み事例
	地域循環共生圏の認知状況		地域循環共生圏に関連する地域内での取組状況								
	知っている	知らない	広域化	統合管理・一体的処理	地域資源・既存施設の活用	地域課題の解決	動静脈連携	新規ビジネス	その他	特段取組をしていない	
1 津市	○									○	
2 四日市市	○									○	
3 伊勢市	○		○		○						
4 松阪市		○								○	
5 桑名市		○								○	
6 鈴鹿市		○								○	
7 名張市	○									○	
8 尾鷲市	○			○							
9 亀山市	○									○	
10 鳥羽市	○									○	
11 熊野市		○								○	
12 いなべ市	○									○	
13 志摩市	○								○		「2050年までに二酸化炭素排出実質ゼロ」を表明。
14 伊賀市		○								○	
市計	9	5	1	1	1	0	0	0	1	11	—
15 木曾岬町		○								○	
16 東員町	○									○	
17 菟野町		○								○	
18 朝日町		○								○	
19 川越町		○								○	
20 多気町		○								○	
21 明和町	○		○	○							
22 大台町		○								○	
23 玉城町		○								○	
24 度会町		○								○	
25 大紀町	○									○	
26 南伊勢町		○								○	
27 紀北町		○								○	
28 御浜町	○									○	特記なし
29 紀宝町		○								○	
町計	4	11	1	1	0	0	0	0	0	14	—
県計	13	16	2	2	1	0	0	0	1	25	—

5 循環型社会形成に向けた取り組み状況(6)

資源の店頭回収量の把握状況							
スーパーや小売店などで行っている資源物の店頭回収量を把握しているか				品目別回収量			
品目別に回収量を把握している	回収品目のみ把握している(回収量までは把握していない)	把握していないが、今後把握する予定	把握していない、今後把握する予定もない	①紙類 (②③を除く)	②紙パック	③紙製容器包装	④金属類
		○		0	0	0	0
	○			0	0	0	0
	○			0	0	0	0
			○	0	0	0	0
			○	0	0	0	0
			○	0	0	0	0
			○	0	0	0	0
			○	0	0	0	0
		○		0	0	0	0
			○	0	0	0	0
			○	0	0	0	0
	○			0	0	0	0
			○	0	0	0	0
0	3	2	9	0	0	0	0
			○	0	0	0	0
			○	0	0	0	0
	○			0	0	0	0
			○	0	0	0	0
			○	0	0	0	0
			○	0	0	0	0
	○			0	0	0	0
	○			0	0	0	0
			○	0	0	0	0
		○		0	0	0	0
			○	0	0	0	0
		○		0	0	0	0
			○	0	0	0	0
			○	0	0	0	0
			○	0	0	0	0
0	3	2	10	0	0	0	0
0	6	4	19	0	0	0	0

5 循環型社会形成に向けた取り組み状況(7)

市町名	資源の店頭回収量の把握状況								焼却ごみの組成分析状況			
	品目別回収量								ごみ質の組成分析			
									実施している			古着(%)
	⑤ガラス類	⑥ペットボトル	⑦白色トレイ	⑧容器包装プラスチック(⑦を除く)	⑨製品プラスチック	⑩その他プラスチック	⑪布類	⑫その他				
1 津市	0	0	0	0	0	0	0	1				○
2 四日市市	0	0	0	0	0	0	0	0	○			
3 伊勢市	0	0	0	0	0	0	0	0	○			
4 松阪市	0	0	0	0	0	0	0	0	○	8	22	
5 桑名市	0	0	0	0	0	0	0	0				○
6 鈴鹿市	0	0	0	0	0	0	0	0				○
7 名張市	0	0	0	0	0	0	0	0				○
8 尾鷲市	0	0	0	0	0	0	0	0				○
9 亀山市	0	0	0	0	0	0	0	0				○
10 鳥羽市	0	0	0	0	0	0	0	0	○			
11 熊野市	0	0	0	0	0	0	0	0	○		22	
12 いなべ市	0	0	0	0	0	0	0	0				○
13 志摩市	0	0	0	0	0	0	0	0	○			
14 伊賀市	0	0	0	0	0	0	0	0	○			
市計	0	0	0	0	0	0	0	1	7	-	-	7
15 木曾岬町	0	0	0	0	0	0	0	0				○
16 東員町	0	0	0	0	0	0	0	0				○
17 菟野町	0	0	0	0	0	0	0	0				○
18 朝日町	0	0	0	0	0	0	0	0	○			
19 川越町	0	0	0	0	0	0	0	0				○
20 多気町	0	0	0	0	0	0	0	0				○
21 明和町	0	0	0	0	0	0	0	0	○	3	7	
22 大台町	0	0	0	0	0	0	0	0				○
23 玉城町	0	0	0	0	0	0	0	0	○			
24 度会町	0	0	0	0	0	0	0	0				○
25 大紀町	0	0	0	0	0	0	0	0				○
26 南伊勢町	0	0	0	0	0	0	0	0				○
27 紀北町	0	0	0	0	0	0	0	0				○
28 御浜町	0	0	0	0	0	0	0	0				○
29 紀宝町	0	0	0	0	0	0	0	0				○
町計	0	0	0	0	0	0	0	0	3	-	-	12
県計	0	0	0	0	0	0	0	1	10	-	-	19

5 循環型社会形成に向けた取り組み状況(8)

「市区町村における循環型社会づくりに向けた一般廃棄物処理システムの指針（環境省）」の活用状況						
指針で示された標準的な評価項目による評価		活用しない理由				
実施状況	導入予定	データ作成のために 人員を割くのが困難	他都市の導入事例が 少なく、比較が出来 ない	有効性がよく分ら ない	データの作成方法が 分からない	その他（理由）
評価を行っていない	無し			○		
評価を行っていない	無し	○		○		
評価を行っていない	無し	○			○	
評価を行っていない	無し				○	
評価を行っていない	無し	○				
評価している	—					
評価を行っていない	無し	○		○		
評価している	—					
評価している	—					
評価を行っていない	無し	○				
評価を行っていない	無し		○			
評価を行っていない	無し	○				
評価を行っていない	無し	○				
評価を行っていない	無し				○	
3	—	7	1	3	3	—
評価している	—					
評価を行っていない	無し	○		○	○	
評価を行っていない	無し				○	
評価を行っていない	無し	○		○	○	
評価を行っていない	無し	○			○	
評価を行っていない	無し	○			○	
評価を行っていない	無し	○				
評価を行っていない	無し	○				
評価している	—					
評価を行っていない	無し	○				
評価している	—					
評価を行っていない	無し	○	○			
評価を行っていない	無し	○	○	○		
評価を行っていない	無し			○	○	
評価を行っていない	無し		○	○	○	
3	—	9	3	5	7	—
6	—	16	4	8	10	—

5 循環型社会形成に向けた取り組み状況(9)

市 町 名	廃棄物処理事業に係る原価計算方法					
	現在、用いている原価計算方法					
	一般廃棄物会計基準（環境省）	廃棄物処理事業原価計算の手引き（昭和54年（社）全国都市清掃会議）	市町村の独自方法	導入していない	その他（理由）	導入時期（年度）
1 津 市	○					2006
2 四日市市	○					2007
3 伊勢市	○					2005
4 松阪市			○			2009
5 桑名市				○		
6 鈴鹿市	○					2009
7 名張市	○					2007
8 尾鷲市			○			2007
9 亀山市	○					2009
10 鳥羽市				○		
11 熊野市	○					2007
12 いなべ市	○					2007
13 志摩市				○		
14 伊賀市				○		
市 計	8	0	2	4	—	—
15 木曾岬町				○		
16 東員町				○		
17 菟野町	○					2015
18 朝日町	○					2010
19 川越町	○					2010
20 多気町				○		
21 明和町	○					2011
22 大台町				○		
23 玉城町	○					2010
24 度会町	○					2010
25 大紀町	○					2009
26 南伊勢町				○		
27 紀北町	○					2010
28 御浜町	○					2010
29 紀宝町				○		
町 計	9	0	0	6	—	—
県 計	17	0	2	10	—	—

5 循環型社会形成に向けた取り組み状況(10)

廃棄物処理事業に係る原価計算方法						
一般廃棄物会計 基準の導入見込	一般廃棄物会計基準を導入しない理由					
	見込年度 (西暦)	従来の方式で計算した 原価との差異の証明が 困難	従来の方式の方が適切 と考えている	データ処理のための人 員を割くことが困難	データ処理方法が困難	その他(理由)
						1
						2
						3
無し		○			○	4
無し				○		5
						6
						7
無し			○		○	8
無し				○		9
						10
						11
無し				○		12
無し					○	13
無し					○	14
—	—	1	1	3	3	—
無し				○		15
無し				○		16
						17
						18
						19
無し		○		○		20
						21
無し				○		22
						23
						24
						25
無し				○		26
						27
						28
無し				○	○	29
—	—	1	0	6	1	—
—	—	2	1	9	4	—

5 循環型社会形成に向けた取り組み状況(11)

市町及び 一部事務組合等名称	廃棄物処理事業に係る原価計算方法					
	現在、用いている原価計算方法					
	一般廃棄物会計基準 (環境省)	廃棄物処理事業原価 計算の手引き(昭和54 年(社)全国都市清掃 会議)	組合の独自方法	導入していない	その他(理由)	導入時期 (年度)
朝日町、川越町組合立環 境クリーンセンター	○					2010
奥伊勢広域行政組合					新地方公会計基準 (総務省)を導入	2016
朝明広域衛生組合				○		
松阪地区広域衛生組合				○		
伊賀南部環境衛生組合			○			1988
南牟婁清掃施設組合				○		
桑名広域清掃事業組合				○		
香肌奥伊勢資源化 広域連合			○			2018
鳥羽志勢広域連合				○		
桑名・員弁広域連合				○		
伊勢広域環境組合			○			2001
東紀州環境施設組合				○		
組合計	1	0	3	7	1	—

5 循環型社会形成に向けた取り組み状況(12)

市町及び 一部事務組合等名称	廃棄物処理事業に係る原価計算方法						
	一般廃棄物会計 基準の導入見込	一般廃棄物会計基準を導入しない理由					
		見込年度 (西暦)	従来の方式で計算し た原価との差異の証 明が困難	従来の方式の方が適 切と考えている	データ処理のための 人員を割くことが困 難	データ処理方法が困 難	その他(理由)
朝日町、川越町組合立環 境クリーンセンター							
奥伊勢広域行政組合	無し			○			
朝明広域衛生組合	無し				○		
松阪地区広域衛生組合	無し				○		
伊賀南部環境衛生組合	無し		○				
南牟婁清掃施設組合	検討中	2025					
桑名広域清掃事業組合	無し			○			
香肌奥伊勢資源化 広域連合	検討中	2025					
鳥羽志勢広域連合	検討中						
桑名・員弁広域連合	無し						し尿しか取扱いがな いため
伊勢広域環境組合	無し					○	
東紀州環境施設組合	有り	2028					
組合計	—	—	1	2	2	1	1

VI 一般廢棄物處理施設一覽表

1 焼却施設 一覧表

	市町名及び一部事務組合等名称	施設名称	施設所在地	焼却対象廃棄物								施設の種類	処理方式	炉型式	処理能力 (t/日)	炉数	使用開始年度	稼働年数	
				混合	可燃	不燃	資源	その他	粗大	ごみ処理残渣	し尿処理残渣								固形化燃料
1	津市	津市西部クリーンセンター(1号炉)	津市片田中町1304番地		○						○		焼却	ストーカ式(可動)	全連続運転	120	1	1979	44
2	津市	津市西部クリーンセンター(2号炉)	津市片田中町1304番地		○						○		焼却	ストーカ式(可動)	全連続運転	120	1	2001	22
3	津市	津市クリーンセンターおおたか	津市森町2438-1		○						○		焼却	ストーカ式(可動)	全連続運転	195	2	1999	24
4	四日市市	四日市市クリーンセンター	四日市市垂坂町1736		○						○		ガス化溶融・改質	シャフト式	全連続運転	369	3	2016	7
5	松阪市	松阪市クリーンセンター	松阪市桂瀬町751番地		○						○	○	焼却	ストーカ式(可動)	全連続運転	200	2	2015	8
6	鈴鹿市	鈴鹿市清掃センター	鈴鹿市御園町3688		○						○	○	焼却	ストーカ式(可動)	全連続運転	270	3	2002	21
7	尾鷲市	尾鷲市清掃工場	尾鷲市大字南浦字中村3287-7		○						○		焼却	ストーカ式(可動)	バッチ運転	45	2	1991	32
8	亀山市	亀山市総合環境センター	亀山市布気町442		○				○	○	○	○	ガス化溶融・改質	シャフト式	全連続運転	80	2	2000	23
9	熊野市	熊野市クリーンセンター(ごみ処理施設)	熊野市有馬町5233		○						○		焼却	ストーカ式(可動)	バッチ運転	30	2	1995	28
10	いなべ市	あじさいクリーンセンター	三重県いなべ市北勢町京ヶ野新田5番地12		○						○		焼却	ストーカ式(可動)	バッチ運転	50	2	1994	29
11	志摩市	志摩市阿児清掃センター	志摩市阿児町鶴方477-17、477-62		○						○		焼却	ストーカ式(可動)	バッチ運転	45	1	1983	40
12	志摩市	志摩市阿児清掃センター	志摩市阿児町鶴方477-17、477-62		○						○		焼却	ストーカ式(可動)	バッチ運転	45	1	1994	29
13	志摩市	志摩市志摩清掃センター	志摩市志摩町和具2690-1		○						○	○	焼却	ストーカ式(可動)	バッチ運転	30	2	1998	25
14	菟野町	菟野町清掃センター	三重郡菟野町大字永井3089番地11		○								焼却	ストーカ式(可動)	バッチ運転	44	2	1991	32
15	南伊勢町	南勢クリーンセンター	度会郡南伊勢町船越2573番地1		○								焼却	ストーカ式(可動)	バッチ運転	20	2	1989	34
16	南伊勢町	クリーンセンターなるとう	度会郡南伊勢町東宮2897番地		○						○	○	焼却	ストーカ式(可動)	バッチ運転	16.00	2	1998	25
17	伊賀南部環境衛生組合	伊賀南部クリーンセンター	伊賀市奥鹿野1990番地		○								ガス化溶融・改質	流動床式	全連続運転	95	2	2008	15
18	桑名広域清掃事業組合	桑名広域清掃事業組合可燃ごみ焼却施設	桑名市多度町力尾字沢地4028番地		○								焼却	ストーカ式(可動)	全連続運転	174	2	2019	4
19	鳥羽志勢広域連合	やまだエコセンター高効率ごみ発電施設	志摩市磯部町山田800番地		○						○	○	ガス化溶融・改質	シャフト式	全連続運転	95	2	2014	9
20	伊勢広域環境組合	可燃ごみ焼却処理施設	伊勢市西豊浜町653番地		○								焼却	ストーカ式(可動)	全連続運転	240	2	1995	28
合計				0	20	0	0	1	4	10	8	0				2,283			

1 焼却施設 一覧表

市町名及び 一部事務組合等名 称	施設名称	管理体制	施設の改廃等						ごみ組成分析結果						ごみ組成分析結果							
			新設 (建設中)	新設 (新規稼働)	能力変更	休止	廃止	移管	紙・ 布 (%)	ビニール、 合成樹脂、 ゴム、皮革 (%)	木、 竹、 わら (%)	ちゅう 芥類 (%)	不 燃物 (%)	そ の 他 (%)	計 (%)	単位容 積重量 (kg/m ³)	水分 (%)	可 燃分 (%)	灰分 (%)	計 (%)	低位発熱量	
																					計算値 (kJ/kg)	実測値 (kJ/kg)
1 津 市	津市西部クリーンセンター(1号炉)	委託							54.2	19.1	4.0	19.0	2.1	1.6	100.0	213.0	55.0	41.2	3.8	100.0	6,383	5,883
2 津 市	津市西部クリーンセンター(2号炉)	委託							52.1	20.9	5.4	17.6	1.7	2.3	100.0	207.0	50.6	44.3	5.1	100.0	7,077	7,075
3 津 市	津市クリーンセンターおたか	委託							55.4	17.0	6.3	17.1	1.6	2.6	100.0	215.0	49.8	44.8	5.4	100.0	7,190	6,553
4 四日市市	四日市市クリーンセンター	委託							32.8	30.1	26.8	7.3	1.5	1.5	100.0	110.0	43.5	50.8	5.7	100.0	8,481	10,102
5 松 阪 市	松阪市クリーンセンター	委託							39.7	22.3	22.4	6.7	3.0	5.9	100.0	220.0	37.8	53.3	8.9	100.0	0	9,085
6 鈴 鹿 市	鈴鹿市清掃センター	委託							46.9	16.8	5.3	26.7	2.2	2.1	100.0	210.0	56.9	38.2	4.9	100.0	5,767	0
7 尾 鷲 市	尾鷲市清掃工場	直営							49.1	15.6	3.5	26.4	4.0	1.4	100.0	0.0	0.0	0.0	0.0	100.0	6,390	4,480
8 亀 山 市	亀山市総合環境センター	委託							49.4	24.7	2.4	18.2	3.3	2.0	100.0	204.0	54.80	40.0	5.20	100.0	7,842	0
9 熊 野 市	熊野市クリーンセンター(ごみ処理施設)	直営							51.3	26.2	2.0	18.1	1.1	1.3	100.0	150.0	43.2	52.2	4.6	100.0	8,740	0
10 いなべ市	あじさいクリーンセンター	直営							58.6	26.1	0.8	9.9	3.9	0.7	100.0	98.0	40.6	51.5	7.9	100.0	8,680	2,075
11 志 摩 市	志摩市阿児清掃センター	直営				○			0	0	0	0	0	0	0	0	0	0	0	0	0	0
12 志 摩 市	志摩市阿児清掃センター	直営				○			0	0	0	0	0	0	0	0	0	0	0	0	0	0
13 志 摩 市	志摩市志摩清掃センター	直営				○			0	0	0	0	0	0	0	0	0	0	0	0	0	0
14 菰 野 町	菰野町清掃センター	一部委託							35.0	19.2	8.5	11.8	2.5	23.0	100.0	194.0	41.4	52.3	6.3	100.0	8,798	8,798
15 南伊勢町	南勢クリーンセンター	直営				○			0	0	0	0	0	0	0	0	0	0	0	0	0	0
16 南伊勢町	クリーンセンターなとう	直営				○			0.0	0.0	0.0	0.0	0.0	0.0	100.0	0.0	0.0	0.0	0.0	100.0	0	0
17 伊賀南部 環境衛生組合	伊賀南部クリーンセンター	委託							36.9	37.6	17.0	2.9	2.2	3.4	100.0	0.0	48.8	45.1	6.1	100.0	7,260	0
18 桑名広域 清掃事業組合	桑名広域清掃事業組合可燃ごみ焼却施設	委託							43.8	19.0	13.8	18.4	1.4	3.6	100.0	135.0	42.8	50.2	7.0	100.0	10,425	0
19 鳥羽志勢 広域連合	やまだエコセンター 高効率ごみ発電施設	委託							44.5	26.9	12.3	13.5	1.5	1.3	100.0	180.0	45.4	48.2	6.4	100.0	9,682	7,927
20 伊勢広域 環境組合	可燃ごみ焼却処理施設	委託							49.9	16.9	5.5	22.4	3.3	2.0	100.0	185.0	49.4	44.5	6.1	100.0	7,134	0
合 計			0	0	0	5	0	0														

年間 処理量 (t/年度)	資源化量				産業廃棄物 の搬入 の有無	一 般 廃 棄 物 の 割 合 (%)	市町ごとの処理量								合計 処理量 (t)	
	生産量		搬出量				市町名	処理量 (t)	市町名	処理量 (t)	市町名	処理量 (t)	市町名	処理量 (t)		一般廃棄物以 外の処理量 (t)
	資源化物 回収 (t/年度)	発生ガス 回収 (m ³ /年度)	資源化物 回収 (t/年度)	発生ガス 回収 (m ³ /年度)												
19,010					無		津市	19,010							19,010	1
28,414			69		無		津市	28,414							28,414	2
38,474					無		津市	38,474							38,474	3
91,956			12,938		無		四日市市	87,910	朝日・川越 町	4,046					91,956	4
46,499					無		松阪市	46,499							46,499	5
58,130			6,853		無		鈴鹿市	58,130							58,130	6
4,983			518		無		尾鷲市	4,983							4,983	7
17,877			2,577		有	92.0	亀山市	17,673					204		17,877	8
4,636	575				無		熊野市	4,636							4,636	9
10,817			10		無		いなべ市	10,817							10,817	10
0					無											11
0					無											12
0					無											13
10,127			1,230		無		菟野町	10,127							10,127	14
0					無											15
0					無											16
19,595			459		有	0	名張市	17,794	伊賀市	1,801					19,595	17
44,392			4,168		無		桑名市	38,355	木曾岬町	1,154	東員町	4,883			44,392	18
25,314	1,650				無		鳥羽市	7,009	志摩市	15,139	南伊勢町	3,166			25,314	19
50,792			4,913		無		伊勢市	39,010	明和町	6,169	玉城町	3,716	度会町	1,897	50,792	20
471,016	2,225	0	33,735	0									204		471,016	

1 焼却施設 一覧表

市町名及び 一部事務組合等名称	施設名称	温室効果ガス排出量									
		処理施設での燃料使用量等									
		灯油 (kg-CO ₂)	ガソリン (kg-CO ₂)	軽油 (kg-CO ₂)	A重油 (kg-CO ₂)	B重油 又は C重油 (kg-CO ₂)	LPG (kg-CO ₂)	LNG (kg-CO ₂)	都市ガス (kg-CO ₂)	コークス (kg-CO ₂)	発電 電力量 (kg-CO ₂)
1	津市 津市西部クリーンセンター(1号炉)	42,303	0	0	0	0	0	0	0	0	0
2	津市 津市西部クリーンセンター(2号炉)	40,789	0	0	0	0	0	0	0	0	-5,021,131
3	津市 津市クリーンセンターおたか	50,776	0	0	0	0	72	0	0	0	0
4	四日市市 四日市市クリーンセンター	270,997	0	0	0	0	0	0	543,741	7,188,466	-24,788,948
5	松阪市 松阪市クリーンセンター	0	0	0	176,603	0	0	0	0	0	-95,648,887
6	鈴鹿市 鈴鹿市清掃センター	0	0	0	269,829	0	0	0	0	0	-9,101,460
7	尾鷲市 尾鷲市清掃工場	43,338	0	0	0	0	0	0	0	0	0
8	亀山市 亀山市総合環境センター	342,238	0	0	0	0	0	0	0	3,066,465	-1,956,224
9	熊野市 熊野市クリーンセンター(ごみ処理施設)	51,543	0	0	0	0	0	0	0	0	0
10	いなべ市 あじさいクリーンセンター	149,400	0	0	0	0	0	0	0	0	0
11	志摩市 志摩市阿児清掃センター	0	0	0	0	0	0	0	0	0	0
12	志摩市 志摩市阿児清掃センター	0	0	0	0	0	0	0	0	0	0
13	志摩市 志摩市志摩清掃センター	0	0	0	0	0	0	0	0	0	0
14	菟野町 菟野町清掃センター	148,718	0	0	0	0	0	0	0	0	0
15	南伊勢町 南勢クリーンセンター	0	0	0	0	0	0	0	0	0	0
16	南伊勢町 クリーンセンターなにとぅ	0	0	0	0	0	0	0	0	0	0
17	伊賀南部環境衛生組合 伊賀南部クリーンセンター	1,090,329	0	19,417	0	0	0	0	0	0	0
18	桑名広域清掃事業組合 桑名広域清掃事業組合可燃ごみ焼却施設	79,680	0	0	0	0	0	0	0	0	-9,386,372
19	鳥羽志勢広域連合 やまだエコセンター 高効率ごみ発電施設	508,179	0	0	0	0	0	0	0	3,293,018	-3,638,928
20	伊勢広域環境組合 可燃ごみ焼却処理施設	0	0	0	15,173	0	0	0	0	0	0
合 計		2,818,290	0	19,417	461,605	0	72	0	543,741	13,547,949	-149,541,950

温室効果ガス排出量						
処理施設での燃料使用量等						廃プラスチック 焼却量 (kg-CO ₂)
購入 電力量 (kg-CO ₂)	売却 電力量 (kg-CO ₂)	他施設 へ供給 した 電力量 (kg-CO ₂)	関連す る施設 から 供給 された 電力量 (kg-CO ₂)	当該 施設で 使用 した 電力量 (kg-CO ₂)		
0	0	0	1,273,772	1,273,772	6,323,910	1
1,705,937	-2,623,219	-1,273,772	0	1,273,772	10,060,640	2
1,705,937	0	0	0	1,714,837	13,063,320	3
12,291	-15,272,881	0	0	9,528,358	0	4
28,767	-6,707,075	0	0	2,886,581	17,866,500	5
201,185	-5,374,910	0	0	3,927,824	0	6
528,721	0	0	0	0	0	7
1,203,549	-53,440	0	0	3,106,333	5,523,380	8
325,264	0	0	0	325,264	0	9
710,043	0	0	0	710,043	7,789,240	10
0	0	0	0	0	0	11
0	0	0	0	0	0	12
0	0	0	0	0	0	13
0	0	0	0	458,025	0	14
0	0	0	0	0	0	15
0	0	0	0	0	0	16
2,526,425	0	0	0	2,526,425	0	17
156,182	-6,131,123	-225,615	0	3,411,511	0	18
228,303	-596,385	-129,083	0	3,145,768	10,298,860	19
2,079,202	0	0	0	0	12,030,110	20
11,411,806	-36,759,033	-1,628,470	1,273,772	34,288,513	82,955,960	

1 焼却施設 一覧表

市町名及び 一部事務組合等名称	施設名称	温室効果ガス排出量										外部に供給した生成物量と質					
		残渣の輸送等に伴う燃料使用量等										生成物量と性状					
		燃料使用量										精製ガス		炭化物			
		ガソリン (kg-CO ₂)	軽油 (kg-CO ₂)	LPG (kg-CO ₂)	CNG (kg-CO ₂)	BDF (kg-CO ₂)	A重油 (kg-CO ₂)	B重油 又は C重油 (kg-CO ₂)	購入 電力量 (kg-CO ₂)	関連する施設 から供給 された電力量 (kg-CO ₂)	船舶 (kg-CO ₂)	外部供給量 (m ³)	平均発熱量 (kJ/m ³)	外部供給量 (t)	平均発熱量 (kJ/kg)		
1	津市	津市西部クリーンセンター(1号炉)	0	0	0	0	0	0	0	0	0	0					1
2	津市	津市西部クリーンセンター(2号炉)	0	0	0	0	0	0	0	0	0	0					2
3	津市	津市クリーンセンターおたか	0	0	0	0	0	0	0	0	0	0					3
4	四日市市	四日市市クリーンセンター	0	0	0	0	0	0	0	0	0	0					4
5	松阪市	松阪市クリーンセンター	0	12,900	0	0	0	0	0	0	0	0					5
6	鈴鹿市	鈴鹿市清掃センター	0	286	0	0	0	0	0	0	0	0					6
7	尾鷲市	尾鷲市清掃工場	0	0	0	0	0	0	0	0	0	0					7
8	亀山市	亀山市総合環境センター	0	26,267	0	0	0	0	0	0	0	0			2,159		8
9	熊野市	熊野市クリーンセンター(ごみ処理施設)	0	29,825	0	0	0	0	0	0	0	0					9
10	いなべ市	あじさいクリーンセンター	0	7,162	0	0	0	0	0	0	0	0					10
11	志摩市	志摩市阿児清掃センター	0	0	0	0	0	0	0	0	0	0					11
12	志摩市	志摩市阿児清掃センター	0	0	0	0	0	0	0	0	0	0					12
13	志摩市	志摩市志摩清掃センター	0	0	0	0	0	0	0	0	0	0					13
14	菟野町	菟野町清掃センター	0	0	0	0	0	0	0	0	0	0					14
15	南伊勢町	南勢クリーンセンター	0	0	0	0	0	0	0	0	0	0					15
16	南伊勢町	クリーンセンターなんとう	0	0	0	0	0	0	0	0	0	0					16
17	伊賀南部環境衛生組合	伊賀南部クリーンセンター	0	0	0	0	0	0	0	0	0	0			172		17
18	桑名広域清掃事業組合	桑名広域清掃事業組合可燃ごみ焼却施設	0	0	0	0	0	0	0	0	0	0					18
19	鳥羽志勢広域連合	やまだエコセンター高効率ごみ発電施設	0	31,050	0	0	0	0	0	0	0	0					19
20	伊勢広域環境組合	可燃ごみ焼却処理施設	0	0	0	0	0	0	0	0	0	0					20
合計			0	107,490	0	0	0	0	0	0	0	0			2,331		

2 粗大ごみ処理施設 一覧表

市町名及び 一部事務組合等名称	施設名称	施設所在地	処理対象廃棄物					処理方式				処理能力 (t/日)	使用開始 年度	稼働年 数
			混合	可燃	不燃	資源	その他	粗大	破碎	圧縮	併用			
1 四日市市	四日市市クリーンセンター	四日市市垂坂町1736			○		○	○	○			32	2016	7
2 四日市市	粗大ごみ処理施設（破碎処理）	四日市市小山町2855		○					○	○		110	2021	2
3 松阪市	松阪市クリーンセンター	松阪市桂瀬町751番地			○			○			○	26	2015	8
4 鈴鹿市	鈴鹿市不燃物リサイクルセンター	鈴鹿市国分町1700			○	○		○	○			75	1993	30
5 尾鷲市	尾鷲市清掃工場	尾鷲市大字南浦字中村3287-7									○	15	1988	35
6 亀山市	亀山市破碎粗大ごみ処理施設	亀山市布気町442				○		○	○			30	1990	33
7 亀山市	亀山市適正処理困難物二軸破碎施設	亀山市布気町442		○	○			○	○			12	1998	25
8 志摩市	志摩市志摩清掃センター粗大ごみ処理施設	志摩市志摩町和具2690-3			○			○			○	20	1988	35
9 南伊勢町	クリーンセンターなんとう	度会郡南伊勢町東宮2897番地		○	○			○			○	9	1991	32
10 伊賀南部 環境衛生組合	伊賀南部クリーンセンター	伊賀市奥鹿野1990番地			○			○	○			37	2008	15
11 香肌奥伊勢 資源化広域連合	香肌奥伊勢資源化プラザリサイクルプラザ(粗大ごみ処理施設)	多気郡多気町丹生4290			○			○	○			6	2001	22
12 鳥羽志勢 広域連合	やまだエコセンター リサイクルセンター	志摩市磯部町山田800番地			○			○	○			20	2014	9
13 伊勢広域 環境組合	粗大ごみ処理施設	伊勢市西豊浜町653番地			○			○	○			45	1995	28
合 計			0	3	10	2	1	13	9	0	4	437		

リユース・リペア機能														施設の改廃等						年間 処理量 (t/年度)	資源 化物品 回収量 (t/年度)	資源 化物品 搬出量 (t/年度)	産業廃棄 物の搬入 の有無	一般 廃棄物 の割合 (%)			
機能の有無	場所の面積 ㎡	対象品目										内容	管理 体制	新設 (建設中)	新設 (新規稼働)	能力 変更	休止	廃止	移管								
		家具 (t/年) (個・台)	自転車 (t/年) (個・台)	衣類 (t/年度) (個・台)	書籍 (t/年度) (個・台)	家電 (t/年度) (個・台)	傘 (t/年度) (個・台)	食器 (t/年度) (個・台)	おもちゃ (t/年度) (個・台)	その他 (t/年度) (個・台)	合計 (t/年度) (個・台)																
無														委託							2,835		90	無		1	
無														直営								16			無		2
無														一部 委託								3,097		886	無		3
無														直営			○					0			無		4
無														直営								114			無		5
無														直営								432		175	有	97.0	6
無														直営								2,227			有	96.7	7
無														直営			○					0			無		8
無														直営			○					0			無		9
無														委託								2,131		291	有	0.0	10
無														委託								346		237	無		11
無														委託								631	296		無		12
無														委託								3,692		2,111	無		13
															0	0	0	3	0	0		15,521	296	3,790			

2 粗大ごみ処理施設 一覧表

	市町名及び一部事務組合等名称	施設名称	市町ごとの処理量								一般廃棄物以外の処理量 (t)	合計処理量 (t)
			市町名	処理量 (t)	市町名	処理量 (t)	市町名	処理量 (t)	市町名	処理量 (t)		
1	四日市市	四日市市クリーンセンター	四日市市	2,722	朝日・川越町	113						2,835
2	四日市市	粗大ごみ処理施設(破碎処理)	四日市市	16								16
3	松阪市	松阪市クリーンセンター	松阪市	3,097								3,097
4	鈴鹿市	鈴鹿市不燃物リサイクルセンター										
5	尾鷲市	尾鷲市清掃工場	尾鷲市	114								114
6	亀山市	亀山市破碎粗大ごみ処理施設	亀山市	417							15	432
7	亀山市	亀山市適正処理困難物二軸破碎施設	亀山市	2,154							73	2,227
8	志摩市	志摩市志摩清掃センター粗大ゴミ処理施設										
9	南伊勢町	クリーンセンターなんとう										
10	伊賀南部環境衛生組合	伊賀南部クリーンセンター	名張市	1,877	伊賀市	254						2,131
11	香肌奥伊勢資源化広域連合	香肌奥伊勢資源化プラザリサイクルプラザ(粗大ごみ処理施設)	多気町	141	大台町	122	大紀町	83				346
12	鳥羽志勢広域連合	やまだエコセンター リサイクルセンター	鳥羽市	72	志摩市	414	南伊勢町	145				631
13	伊勢広域環境組合	粗大ごみ処理施設	伊勢市	2,864	明和町	429	玉城町	281	度会町	118		3,692
	合 計									88	15,521	

温室効果ガス排出量												
処理施設での燃料使用量等												
灯油 (kg-CO ₂)	ガソリン (kg-CO ₂)	軽油 (kg-CO ₂)	A重油 (kg-CO ₂)	B重油又は C重油 (kg-CO ₂)	LPG (kg-CO ₂)	LNG (kg-CO ₂)	都市ガス (kg-CO ₂)	ユーガス (kg-CO ₂)	購入 電力量 (kg-CO ₂)	関連する施 設から供給 された電力 量 (kg-CO ₂)	当該施設で使用 した電力量 (kg-CO ₂)	
0	0	0	0	0	0	0	0	0	0	0	0	1
0	0	828	0	0	0	0	0	0	0	0	0	2
0	585	439	0	0	0	0	0	0	0	0	0	3
0	0	0	0	0	0	0	0	0	0	0	0	4
0	0	0	0	0	0	0	0	0	0	0	0	5
0	0	0	0	0	0	0	0	0	0	0	0	6
0	0	54,363	0	0	0	0	0	0	0	0	0	7
0	0	0	0	0	0	0	0	0	0	0	0	8
0	0	0	0	0	0	0	0	0	0	0	0	9
0	0	0	0	0	0	0	0	0	0	0	0	10
0	0	10,041	0	0	0	0	0	0	225,724	0	0	11
0	0	5,418	0	0	0	0	0	0	0	129,083	129,083	12
0	0	12,438	0	0	0	0	0	0	100,230	0	0	13
0	585	83,527	0	0	0	0	0	0	325,954	129,083	129,083	

2 粗大ごみ処理施設 一覧表

市町名及び 一部事務組合等名称	施設名称	温室効果ガス排出量												
		残渣の輸送等に伴う燃料使用量等												
		燃料使用量									船舶			
		ガソリン (kg-CO ₂)	軽油 (kg-CO ₂)	LPG (kg-CO ₂)	CNG (kg-CO ₂)	BDF (kg-CO ₂)	A重油 (kg-CO ₂)	B重油又はC重油 (kg-CO ₂)	購入電力量 (kg-CO ₂)	関連する 施設から 供給され た電力量 (kg-CO ₂)	船舶で輸 送した距 離 (km/年)	船舶で輸 送した残 渣の量 (kg-CO ₂)		
1	四日市市	粗大ごみ処理施設 (破砕処理)	0	0	0	0	0	0	0	0	0	0	0	1
2	四日市市	四日市市クリーンセンター	0	0	0	0	0	0	0	0	0	0	0	2
3	松阪市	松阪市クリーンセンター	0	2,190	0	0	0	0	0	0	0	0	0	3
4	鈴鹿市	鈴鹿市不燃物リサイクルセン ター	0	0	0	0	0	0	0	0	0	0	0	4
5	尾鷲市	尾鷲市清掃工場	0	0	0	0	0	0	0	0	0	0	0	5
6	亀山市	亀山市破砕粗大ごみ処理施設	0	0	0	0	0	0	0	0	0	0	0	6
7	亀山市	亀山市適正処理困難物二軸破砕 施設	0	0	0	0	0	0	0	0	0	0	0	7
8	志摩市	志摩市志摩清掃センター粗大ゴ ミ処理施設	0	0	0	0	0	0	0	0	0	0	0	8
9	南伊勢町	クリーンセンターなんとう	0	0	0	0	0	0	0	0	0	0	0	9
10	伊賀南部 環境衛生組合	伊賀南部クリーンセンター	0	0	0	0	0	0	0	0	0	0	0	10
11	香肌奥伊勢 資源化広域連合	香肌奥伊勢資源化プラザリサイ クルプラザ (粗大ごみ処理施設)	0	10,041	0	0	0	0	0	0	0	0	0	11
12	鳥羽志勢 広域連合	やまだエコセンター リサイクルセンター	0	0	0	0	0	0	0	0	0	0	0	12
13	伊勢広域 環境組合	粗大ごみ処理施設	0	90,893	0	0	0	0	0	0	0	0	0	13
合 計			0	103,124	0	0	0	0	0	0	0	0	0	

3 資源化等を行う施設 一覧表

市町名及び一部事務組合等名称	施設名称	施設所在地	施設区分														処理対象廃棄物					処理内容															
			リサイクルプラザ	リサイクルセンター(補助金)	リサイクルセンター(交付金)	容器包装リサイクル推進施設	ごみ堆肥化施設	ごみ焼却施設	ストックヤード	その他	紙類	金属類	ガラス類	ペットボトル	プラスチック	布類	剪定枝	その他資源	可燃	不燃	粗大	家庭生ごみ	事業系生ごみ	汚泥	し尿	その他	選別	圧縮梱包	堆肥化	飼料化	その他						
			(t/日)	(t/日)	(t/日)	(t/日)	(t/日)	(t/日)	(t/日)	(t/日)	(t/日)	(t/日)	(t/日)	(t/日)	(t/日)	(t/日)	(t/日)	(t/日)	(t/日)	(t/日)	(t/日)	(t/日)	(t/日)	(t/日)	(t/日)	(t/日)	(t/日)	(t/日)	(t/日)	(t/日)	(t/日)	(t/日)	(t/日)				
1 津市	津市リサイクルセンター(資源物処理施設)	津市片田田中町1342番地1		○																					42	30			17					びん、可燃性粗大、蛍光管、スプレー缶等処理			
2 四日市市	四日市市衛生センター(リサイクルセンター)	四日市市橋町北五味塚1085-208		○																					2												
3 鈴鹿市	鈴鹿市不燃物リサイクルセンター2期事業(容器包装プラスチック処理施設)・ペットボトルペール化・その他	鈴鹿市国分町1700		○																					24	24			46					不燃・粗大・有害ごみ処理			
4 亀山市	亀山市総合環境センターペットボトル圧縮梱包機	亀山市布気町442							○																	5											
5 いなべ市	あじさいクリーンセンター	いなべ市北勢町京ヶ野新田5番地12	○																						15	6											
6 伊賀市	さくらリサイクルセンター 資源棟	伊賀市治田3547-13		○																					2	2											
7 菰野町	菰野町リサイクルセンター	三重郡菰野町大字菰野8346番地1		○																					2	1											
8 多気町	多気町美化センターリサイクルプラザ	多気町相可																																			
9 度会町	度会町美化センター	度会町橋本1032地							○																	4											
10 南伊勢町	さいたエコセンター	度会郡南伊勢町齋田575番地4							○																7												
11 御浜町	御浜町リサイクルセンター(ビン類資源等選別場)	南牟婁郡御浜町大字志原252		○																					5												
12 御浜町	御浜町リサイクルセンター(くるくるタウン)	南牟婁郡御浜町大字志原215-1							○	○	○	○	○	○	○	○									4												
13 伊賀南部環境衛生組合	アルミ缶・ペットボトル圧縮減容施設	名張市下比奈知737番地		○																						3											
14 伊賀南部環境衛生組合	伊賀南部クリーンセンター	伊賀市奥鹿野1990番地		○																						8											
15 桑名広域清掃事業組合	桑名広域清掃事業組合リサイクルプラザ	桑名市多度町力尾字沢地4028番地	○																					○	62												
16 桑名広域清掃事業組合	プラスチック圧縮梱包施設	桑名市多度町力尾字沢地4028番地																							17												
17 香取奥伊勢資源化広域連合	香取奥伊勢資源化プラザリサイクルプラザ(缶類・ビン類処理施設)	多気郡多気町丹生4290	○																						4	3											
18 香取奥伊勢資源化広域連合	プラスチック圧縮施設	多気郡多気町丹生4290																								233											
19 鳥羽志勢広域連合	やまだエコセンター リサイクルセンター	志摩市磯部町山田800番地		○																					25	2			20						破砕、貯留		
20 伊勢広域環境組合	リサイクルプラザ	伊勢市西豊浜町653番地	○																						10	24											
合計			4	4	5	2	0	0	2	2	3	12	11	14	13	1	0	6	0	4	3	0	0	0	0	221	345	0	0	83							

処理能力 (t/日)	使用開始年度	稼働年数	リユース・リペア機能										施設の改廃等					年間処理量 (t/年度)	資源回収量 (t/年度)	搬出量 (t/年度)	在庫量 (t/年度)	産業廃棄物の搬入の有無	一般廃棄物の割合 (%)													
			機能有無	場所の面積 m	対象品目										管理体制	施設(建設中)	能力変更							休止	廃止	移管										
					家具 (t/年)	自転車 (t/年)	衣類 (t/年)	書籍 (t/年)	家電 (t/年)	傘 (t/年)	食器 (t/年)	おもちゃ (t/年)	その他 (t/年)	合計 (t/年)													内容									
																												0	0	0	0	0	0	0	0	0
89	2016	7	無																				10,854	4,604	4,604	877	無	1								
2	2002	21	無																					1,762	1,762	1,762		無	2							
70	2010	13	無																					8,457	1,835			無	3							
5.0	2015	8	無																					104	104	104		無	4							
21	1994	29	無																						700	496	496		無	5						
17	2010	13	無																						1,990	1,063			無	6						
3	2000	23	無																						1,124	1,124	1,124		無	7						
0	2000	23	無																						0				無	8						
4	1996	27	無																						26	26	26		無	9						
7	2001	22	無																						0	0	0	0	無	10						
5	1995	28	無																						71	71	71	0	無	11						
4	2015	8	有	70	0	0	0	0	0	0	0	0	0	0	0	0									348	348	348	0	無	12						
3	1999	24	無																						0	0	0	0	無	13						
8	2008	15	無																						522	439	439	0	無	14						
62	2002	21	無																						2,904	638			無	15						
17	2008	15	無																						1,371	1,106			無	16						
7	2001	22	無																						211	215	215	0	無	17						
2	2020	3	無																						233	233	233		無	18						
47	2014	9	無																						2,502	1,883	1,849	34	無	19						
34	2000	23	有	142																					2,448	2,448	2,448		無	20						
407.0																									0	0	0	2	1	0	35,627	18,395	13,719	911		

3 資源化等を行う施設 一覧表

市町名及び 一部事務組合等名称	施設名称	市町ごとの処理量									
		市町名	処理量 (t)	市町名	処理量 (t)	市町名	処理量 (t)	市町名	処理量 (t)	一般廃棄物 以外の処理 量 (t)	合計 処理量 (t)
1	津市	津市リサイクルセンター(資源物処理施設)	津市	10,854							10,854
2	四日市市	四日市市橋衛生センター(リサイクルセンター)	四日市市	1,762							1,762
3	鈴鹿市	鈴鹿市不燃物リサイクルセンター2期事業(容器包装プラスチック処理施設)・ペットボトルペール化・その他								8,457	8,457
4	亀山市	亀山市総合環境センターペットボトル圧縮梱包機	亀山市	104							104
5	いなべ市	あじさいクリーンセンター	いなべ市	700							700
6	伊賀市	さくらリサイクルセンター 資源棟	伊賀市	1,990							1,990
7	菟野町	菟野町リサイクルセンター	菟野町	1,124							1,124
8	多気町	多気町美化センターリサイクルプラザ									0
9	度会町	度会町美化センター	度会町	26							26
10	南伊勢町	さいたエコセンター									0
11	御浜町	御浜町リサイクルセンター(ビン類資源等選別場)	御浜町	71							71
12	御浜町	御浜町リサイクルセンター(くるくるタウン)	御浜町	348							348
13	伊賀南部 環境衛生組合	アルミ缶・ペットボトル圧縮減容施設									0
14	伊賀南部 環境衛生組合	伊賀南部クリーンセンター	名張市	378	伊賀市	144					522
15	桑名広域 清掃事業組合	桑名広域清掃事業組合リサイクルプラザ	桑名市	2,216	木曾岬町	139	東員町	549			2,904
16	桑名広域 清掃事業組合	プラスチック圧縮梱包施設	桑名市	1,097	木曾岬町	46	東員町	228			1,371
17	香肌奥伊勢 資源化広域連合	香肌奥伊勢資源化プラザリサイクルプラザ(缶類・ビン類処理施設)	多気町	92	大台町	63	大紀町	56			211
18	香肌奥伊勢 資源化広域連合	プラスチック圧縮施設	多気町	89	大台町	80	大紀町	64			233
19	鳥羽志勢 広域連合	やまだエコセンター リサイクルセンター	鳥羽市	467	志摩市	1,743	南伊勢町	292			2,502
20	伊勢広域 環境組合	リサイクルプラザ	伊勢市	1,973	明和町	205	玉城町	175	度会町	95	2,448
合 計											35,627

温室効果ガス排出量												
処理施設での燃料使用量等												
灯油 (kg-CO ₂)	ガソリン (kg-CO ₂)	軽油 (kg-CO ₂)	A重油 (kg-CO ₂)	B重油又は C重油 (kg-CO ₂)	LPG (kg-CO ₂)	LNG (kg-CO ₂)	都市ガス (kg-CO ₂)	コークス (kg-CO ₂)	購入 電力量 (kg-CO ₂)	関連する施設 から供給され た電力量 (kg-CO ₂)	当該施設で使用し た電力量 (kg-CO ₂)	
0	0	0	0	0	0	0	0	0	412,839	0	0	1
0	0	0	0	0	60	0	0	0	15,247	0	15,247	2
0	0	0	0	0	0	0	0	0	198,889	0	198,889	3
0	0	0	0	0	0	0	0	0	0	0	0	4
0	0	0	0	0	0	0	0	0	0	0	0	5
0	0	8,305	0	0	0	0	0	0	110,186	0	110,186	6
0	1,991	0	0	0	0	0	0	0	0	0	25,895	7
0	0	0	0	0	0	0	0	0	0	0	0	8
0	0	0	0	0	0	0	0	0	251	0	0	9
0	0	0	0	0	0	0	0	0	0	0	0	10
22	0	0	0	0	0	0	0	0	692	0	0	11
22	0	0	0	0	3	0	0	0	2,113	0	0	12
0	0	0	0	0	0	0	0	0	0	0	0	13
0	0	0	0	0	0	0	0	0	0	0	0	14
0	0	0	0	0	0	0	0	0	0	115,255	115,255	15
0	0	0	0	0	0	0	0	0	0	57,850	57,850	16
0	0	10,041	0	0	0	0	0	0	225,724	0	0	17
0	0	0	0	0	0	0	0	0	225,724	0	0	18
0	0	5,418	0	0	0	0	0	0	0	129,083	129,083	19
0	0	516	0	0	0	0	0	0	64,311	0	0	20
45	1,991	24,280	0	0	63	0	0	0	1,255,978	302,188	652,406	

3 資源化等を行う施設 一覧表

市町名及び一部事務組合等名称	施設名称	温室効果ガス排出量												
		残渣の輸送等に伴う燃料使用量等												
		燃料使用量									船舶			
		ガソリン (kg-CO ₂)	軽油 (kg-CO ₂)	L P G (kg-CO ₂)	C N G (kg-CO ₂)	B D F (kg-CO ₂)	A 重油 (kg-CO ₂)	B 重油 又は C 重油 (kg-CO ₂)	購入 電力量 (kg-CO ₂)	関連する施設 から 供給 された 電力量 (kg-CO ₂)	船舶で 輸送 した 距離 (km/年)	船舶で 輸送 した 残渣の 量 (kg-CO ₂)		
1	津市	津市リサイクルセンター(資源物処理施設)	0	0	0	0	0	0	0	0	0	0	0	1
2	四日市市	四日市市構衛生センター(リサイクルセンター)	0	0	0	0	0	0	0	0	0	0	0	2
3	鈴鹿市	鈴鹿市不燃物リサイクルセンター2期事業(容器包装プラスチック処理施設)・ペットボトルベール化・その他	0	52,353	0	0	0	0	0	0	0	0	0	3
4	亀山市	亀山市総合環境センターペットボトル圧縮梱包機	0	0	0	0	0	0	0	0	0	0	0	4
5	いなべ市	あじさいクリーンセンター	0	0	0	0	0	0	0	0	0	0	0	5
6	伊賀市	さくらリサイクルセンター 資源棟	0	939	0	0	0	0	0	0	0	0	0	6
7	菟野町	菟野町リサイクルセンター	0	0	0	0	0	0	0	0	0	0	0	7
8	多気町	多気町美化センターリサイクルプラザ	0	0	0	0	0	0	0	0	0	0	0	8
9	度会町	度会町美化センター	0	0	0	0	0	0	0	0	0	0	0	9
10	南伊勢町	さいエコセンター	0	0	0	0	0	0	0	0	0	0	0	10
11	御浜町	御浜町リサイクルセンター(ビン類資源等選別場)	0	0	0	0	0	0	0	0	0	0	0	11
12	御浜町	御浜町リサイクルセンター(くるくるタウン)	0	0	0	0	0	0	0	0	0	0	0	12
13	伊賀南部環境衛生組合	アルミ缶・ペットボトル圧縮減容施設	0	0	0	0	0	0	0	0	0	0	0	13
14	伊賀南部環境衛生組合	伊賀南部クリーンセンター	0	0	0	0	0	0	0	0	0	0	0	14
15	桑名広域清掃事業組合	桑名広域清掃事業組合リサイクルプラザ	0	12,900	0	0	0	0	0	0	0	0	0	15
16	桑名広域清掃事業組合	プラスチック圧縮梱包施設	0	9,804	0	0	0	0	0	0	0	0	0	16
17	香川県伊勢資源化広域連合	香川県伊勢資源化プラザリサイクルプラザ(缶類・ビン類処理施設)	0	0	0	0	0	0	0	0	0	0	0	17
18	香川県伊勢資源化広域連合	プラスチック圧縮施設	0	0	0	0	0	0	0	0	0	0	0	18
19	鳥羽志勢広域連合	やまだエコセンター リサイクルセンター	0	0	0	0	0	0	0	0	0	0	0	19
20	伊勢広域環境組合	リサイクルプラザ	0	0	0	0	0	0	0	0	0	0	0	20
合 計			0	75,996	0	0	0	0	0	0	0	0	0	

4 ごみ燃料化施設 一覧表

市町名及び 一部事務組合等名 称	施設名称	施設所在地	処理対象廃棄物										施設の種類						処理能力 (t/日)	使用開始年度	稼働年数	燃料供給先の 確保状況			管理体制				
			混合ごみ	可燃ごみ	不燃ごみ	資源ごみ	ごみ処理残渣	生ごみ(厨芥類)	廃食用油	プラスチック類	粗大ごみ	その他	固形燃料化 (RDF)	メタン化	油化 (エタノール燃料化)	固形燃料化 (RPF)	木屑チップ化	その他				発電用	燃料用	その他					
1 志摩市	志摩市RDF施設エコフレンドリーはまじま	志摩市浜島町大字塩屋621-20	○																			12	2002	21	○				直営
2 紀北町	紀北町紀伊長島リサイクルセンター	北牟婁郡紀北町長島1818-2	○																				21	2003	20	○	○		直営
3 紀北町	紀北町海山リサイクルセンター	北牟婁郡紀北町船津2589	○																				20	1999	24	○	○		直営
4 香肌奥伊勢資源 化広域連合	香肌奥伊勢資源化プラザ ごみ燃料化施設	多気郡多気町丹生4290	○																				44	2001	22	○			直営
合 計			0	4	0	0	0	2	2	0	0	0	0	0	0	0	0	0	0	0	0	97			4	2	0		

施設の改廃等				年間処理量 (t/年度)	生成物 保管量 (t/年度)	生成物 生産量 (t/年度)	生成物 搬出量 (t/年度)	産業廃 棄物の 搬入の有無	一般廃棄 物の割合 (%)	分析 対象	ごみ組成分析結果										低位発熱量						
新設 (建設中)	新設 (新規稼働)	能力変更	休止								廃止	移管	処理対象ごみ	固形燃料	紙・布 (%)	ビニール、 合成樹脂、 ゴム、皮革 (%)	木、竹、 わら (%)	ちゅう 芥類 (%)	不燃物 (%)	その他 (%)	合計	単位 容積 重量 (kg/m ³)	水分 (%)	可燃分 (%)	灰分 (%)	三成分 の合計 (水分+ 可燃分+ 灰分)	計算値 (kJ/kg)
							○			0																	
						2,784		1,619	1,619	無		○	45.0	20.9	8.8	20.2	3.4	1.7	100.0	197	52.8	41.6	5.6	100.0	0	6,726	2
						2,516		1,374	1,374	無		○	58.5	28.5	3.7	3.4	0.9	5.0	100.0	238	52.4	42.7	4.9	100.0	0	6,729	3
			○			0	0	0	0	無		○	51.0	27.5	7.1	10.0	3.0	1.4	100.0	190	52.4	43.7	3.9	100.0	6,920	0	4
0	0	0	2	0	0	5,300	0	2,993	2,993			2	1														

4 ごみ燃料化施設 一覧表

市町名及び 一部事務組合等名 称	施設名称	市町ごとの処理量							
		市町名	処理量 (t)	市町名	処理量 (t)	市町名	処理量 (t)	一般廃棄物以 外の処理量 (t)	合計 処理量 (t)
1 志摩市	志摩市RDF施設エコフレンドリー はまじま							0	0
2 紀北町	紀北町紀伊長島リサイクルセン ター	紀北町	2,784					0	2,784
3 紀北町	紀北町海山リサイクルセンター	紀北町	2,516					0	2,516
4 香肌奥伊勢資源 化広域連合	香肌奥伊勢資源化プラザごみ燃 料化施設	多気町	0	大台町	0	大紀町	0	0	0
合 計								0	5,300

温室効果ガス排出量																
処理施設での燃料使用量等																
灯油 (kg-CO ₂)	ガソリン (kg-CO ₂)	軽油 (kg-CO ₂)	A重油 (kg-CO ₂)	B重油又は C重油 (kg-CO ₂)	LPG (kg-CO ₂)	LNG (kg-CO ₂)	都市ガス (kg-CO ₂)	コークス (kg-CO ₂)	生成物(固 形燃料・BF の自家燃 料として の使用量	発電 電力量 (kg-CO ₂)	購入 電力量 (kg-CO ₂)	売却 電力量 (kg-CO ₂)	他施設 へ供給 した 電力量 (kg-CO ₂)	関連す る施設 から 供給 された 電力量 (kg-CO ₂)	当該 施設で 使用 した 電力量 (kg-CO ₂)	
0	0	0	0	0	0	0	0	0	-	0	0	0	0	0	0	1
697,200	0	0	0	0	0	0	0	0	-	0	687,437	0	0	687,437	0	2
398,400	0	0	0	0	0	0	0	0	-	0	406,249	0	0	0	406,249	3
0	0	0	0	0	0	0	0	0	-	0	0	0	0	0	0	4
1,095,600	0	0	0	0	0	0	0	0		0	1,093,686	0	0	687,437	406,249	

4 ごみ燃料化施設 一覧表

市町名及び 一部事務組合等名 称	施設名称	温室効果ガス排出量											
		残渣の輸送に伴う燃料使用量等											
		燃料使用量									船舶		
		ガソリン (kg-CO ₂)	軽油 (kg-CO ₂)	LPG (kg-CO ₂)	CNG (kg-CO ₂)	BDF (kg-CO ₂)	A重油 (kg-CO ₂)	B重油 又は C重油 (kg-CO ₂)	購入 電力量 (kg-CO ₂)	関連す る施設 から 供給 された 電力量 (kg-CO ₂)	船舶で 輸送 した 距離 (km/年)	船舶で 輸送 した 残渣の 量 (kg-CO ₂)	
1	志摩市	志摩市RDF施設エコフレンドリー はまじま	0	0	0	0	0	0	0	0	0	0	0
2	紀北町	紀北町紀伊長島リサイクルセン ター	0	0	0	0	0	0	0	0	0	0	0
3	紀北町	紀北町海山リサイクルセンター	0	0	0	0	0	0	0	0	0	0	0
4	香肌奥伊勢資源 化広域連合	香肌奥伊勢資源化プラザごみ燃 料化施設	0	0	0	0	0	0	0	0	0	0	0
合 計			0	0	0	0	0	0	0	0	0	0	0

搬出先			外部に供給した生成物量と質							
施設名	所在地	生成物搬出量 (t/年)	生成物量と性状							
			固形燃料		メタン			BDF		
			当該施設分搬出量 (t)	平均発熱量 (kJ/kg)	当該施設分搬出量 (m ³)	平均発熱量 (kJ/m ³ N)	平均メタン温度 (%)	当該施設分搬出量 (m ³)	平均発熱量 (kJ/m ³ N)	
-	-	-	0	0	0	0	0	0	0	1
太平洋セメント株式会社	三重県	1,337	1,619	18,050						2
三重中央開発株式会社	三重県	282								
太平洋セメント株式会社	三重県	576	663	17,875						3
三重中央開発株式会社	三重県	135								
-	-	-	0	0	0	0	0	0	0	4
合 計		2,330	2,282	35,925						

4 ごみ燃料化施設 一覧表

市町名及び 一部事務組合等名 称	施設名称	生成物の輸送等に伴う燃料使用量等											
		活動量											
		燃料使用量									船舶		
		ガソリン (ℓ)	軽油 (ℓ)	LPG (kg)	CNG (m ³)	BDF (ℓ)	A重油 (ℓ)	B重油 又は C重油 (ℓ)	購入 電力量 (kWh)	関連す る施設 から 供給 された 電力量(kWh)	船舶で 輸送し た距 離 (km/年)	船舶で 輸送 した 残 渣の 量 (t)	
1	志摩市	志摩市RDF施設エコフレンドリー はまじま	0	0	0	0	0	0	0	0	0	0	0
2	紀北町	紀北町紀伊長島リサイクルセン ター	0	0	0	0	0	0	0	0	0	0	0
3	紀北町	紀北町海山リサイクルセンター	0	0	0	0	0	0	0	0	0	0	0
4	香肌奥伊勢資源 化広域連合	香肌奥伊勢資源化プラザごみ燃 料化施設	0	0	0	0	0	0	0	0	0	0	0
合 計			0	0	0	0	0	0	0	0	0	0	0

生成物の輸送に伴う燃料使用量等												
温室効果ガス排出量												
燃料使用量									船舶			
ガソリン (kg-CO ₂)	軽油 (kg-CO ₂)	LPG (kg-CO ₂)	CNG (kg-CO ₂)	BDF (kg-CO ₂)	A重油 (kg-CO ₂)	B重油 又は C重油 (kg-CO ₂)	購入 電力量 (kg-CO ₂)	関連す る施設 から 供給 された 電力量 (kg-CO ₂)	船舶で 輸送 した 距離 (km/年)	船舶で 輸送 した 残渣の 量 (kg-CO ₂)		
0	0	0	0	0	0	0	0	0	0	0	0	1
0	0	0	0	0	0	0	0	0	0	0	0	2
0	0	0	0	0	0	0	0	0	0	0	0	3
0	0	0	0	0	0	0	0	0	0	0	0	4
0	0	0	0	0	0	0	0	0	0	0	0	

5 その他の施設 一覧表

市町名及び 一部事務組合等 名称	施設名称	施設所在地	処理対象廃棄物					処理内容			処理能力 (t/日)	使用開始 年度	稼働 年数	管理 体制	施設の改廃等				
			混合	可燃	不燃	資源	その他	粗大	破碎	圧縮梱包					その他	新設 (建設中)	新設 (新規稼働)	能力変更	休止
1 鳥羽市	普島生ごみ処理施設	鳥羽市普島町	○						○	0.4	2010	13	委託						
2 鳥羽市	神島生ごみ処理施設	鳥羽市神島町	○						○	0.2	2010	13	委託						
3 鳥羽市	坂手生ごみ処理施設	鳥羽市坂手町	○						○	0.2	2010	13	委託						
4 香肌奥伊勢資源 広域連合	可燃ごみ積替え施設	多気郡多気町丹生4290	○					○	○	-	2019	4	直営						
合計			0	4	0	0	0	1	0	0	4	0.8			0	0	0	0	0

年間処理量 (t/年度)	産業廃棄物の搬入の有無	産業廃棄物の割合 (%)	市町ごとの処理量		温室効果ガス排出量													
			市町名	処理量 (t)	処理施設での燃料使用量等													
					灯油 (kg-CO ₂)	ガソリン (kg-CO ₂)	軽油 (kg-CO ₂)	A重油 (kg-CO ₂)	B重油又は C重油 (kg-CO ₂)	L P G (kg-CO ₂)	L N G (kg-CO ₂)	都市ガス (kg-CO ₂)	コークス (kg-CO ₂)	購入 電力量 (kg-CO ₂)	関連する施設 から供給 された電力量 (kg-CO ₂)	当該施設で使用 した電力量 (kg-CO ₂)		
29	無		鳥羽市	29	0	0	0	0	0	0	0	0	0	0	0	0	27,388	1
21	無		鳥羽市	21	0	0	0	0	0	0	0	0	0	0	0	0	10,684	2
0	無		鳥羽市	0	0	0	0	0	0	0	0	0	0	0	0	0	12,020	3
7,758	無		多気町	3,591	0	0	10,041	0	0	0	0	0	0	225,724	0	0	0	0
			大台町	2,185														
			大紀町	1,982														
7,808					0	0	10,041	0	0	0	0	0	0	225,724	0	50,092		

5 その他の施設 一覧表

市町名及び 一部事務組合等 名称	施設名称	温室効果ガス排出量													
		残渣の輸送等の伴う燃料使用量等									船舶				
		ガソリン (kg-CO ₂)	軽油 (kg-CO ₂)	LPG (kg-CO ₂)	CNG (kg-CO ₂)	BDF (kg-CO ₂)	A重油 (kg-CO ₂)	B重油又は C重油 (kg-CO ₂)	購入電力量 (kg-CO ₂)	関連する施 設から供給 された電力 量 (kg-CO ₂)	船舶で輸送した 距離 (kg/年)	船舶で輸送した 残渣の量 (kg-CO ₂)			
1	鳥羽市	菅島生ごみ処理施設	0	0	0	0	0	0	0	0	0	0	0	0	1
2	鳥羽市	神島生ごみ処理施設	0	0	0	0	0	0	0	0	0	0	0	0	2
3	鳥羽市	坂手生ごみ処理施設	0	0	0	0	0	0	0	0	0	0	0	0	3
4	香肌奥伊勢資 源化広域連合	可燃ごみ積替え施設	0	0	0	0	0	0	0	0	0	0	0	0	4
合計			0	0	0	0	0	0	0	0	0	0	0	0	

6 保管施設 一覧表

	市町名及び 一部事務組合等名称	施設名称	施設所在地	施設区分		保管対象物								
				容器包装	ストックヤード その他	紙類	金属類	ガラス類	ペットボトル	プラスチック	布類	その他資源	その他	
1	津市	津市リサイクルセンター	津市片田中町1342番地1		○		○	○	○	○				○
2	四日市市	四日市市楠衛生センター(リサイクルセンター)	四日市市楠町北五味塚1085-208		○		○	○	○	○	○	○	○	○
3	松阪市	松阪市リサイクルセンター	松阪市町平尾町351番地2		○		○	○	○			○	○	○
4	松阪市	松阪市リサイクルセンター	松阪市町平尾町351番地2		○					○				
5	尾鷲市	尾鷲市清掃工場	尾鷲市大字南浦字中村3287-7	○			○	○	○	○	○	○	○	○
6	亀山市	資源物ストックヤード	亀山市布気町442		○		○	○	○	○		○		
7	鳥羽市	鳥羽市清掃センターストックヤード	鳥羽市松尾町字西片ビタ1240		○		○		○	○			○	○
8	熊野市	熊野市資源化ストックヤード	熊野市有馬町4520-313		○		○	○	○	○	○	○	○	○
9	いなべ市	あじさいクリーンセンター	いなべ市北勢町京ヶ野新田5番地12		○		○	○	○	○				○
10	志摩市	志摩市阿児清掃センター	志摩市阿児町鶴方477-17、477-62		○					○	○	○		
11	志摩市	志摩市阿児清掃センター	志摩市阿児町鶴方477-17、477-63		○		○							
12	伊賀市	伊賀市ストックヤード	伊賀市下友生3006-1		○		○						○	
13	伊賀市	さくらリサイクルセンター 資源棟	伊賀市治田3547-13	○			○	○	○	○			○	○
14	東員町	東員町資源ごみストックヤード	員弁郡東員町大字大木51		○		○	○	○	○			○	○
15	菟野町	菟野町リサイクルセンター・清掃事務所	三重郡菟野町大字菟野8346番地1・三重郡菟野町大字永井3095番地113		○		○	○	○	○				○
16	多気町	多気町美化センターリサイクルプラザ	多気町相可		○		○	○	○	○	○	○	○	○
17	度会町	度会町美化センター	度会町棚橋1032他		○		○				○	○		
18	南伊勢町	クリーンセンターなんとう	度会郡南伊勢町東宮2897番地		○		○	○	○	○			○	○
19	紀北町	紀北町紀伊長島リサイクルセンター	北牟婁郡紀北町長島1818-2		○		○	○	○			○	○	○
20	紀北町	紀北町海山リサイクルセンター	北牟婁郡紀北町船津2589		○		○		○			○	○	○
21	紀北町	紀北町環境衛生センター	北牟婁郡紀北町長島1824-8		○		○	○					○	○
22	紀北町	紀北町海山不燃物処理場	北牟婁郡紀北町船津349		○		○	○						○
23	紀宝町	鶴殿リサイクルセンター	南牟婁郡紀宝町鶴殿1097番地2		○		○	○	○	○	○	○	○	○
24	朝日町、川越町組合立環境クリーンセンター	朝日町、川越町組合立環境クリーンセンター	四日市市川北町墨縄822		○		○	○	○	○			○	○
25	伊賀南部環境衛生組合	ストックヤード	名張市下比奈知737番地		○		○	○						
26	伊賀南部環境衛生組合	伊賀南部クリーンセンター	伊賀市奥鹿野1990番地		○		○	○	○				○	○
27	伊賀南部環境衛生組合	伊賀南部ストックヤード	名張市青蓮寺2723番地		○		○					○		
28	香肌奥伊勢資源化広域連合	香肌奥伊勢資源化プラザ貯留棟	多気郡多気町丹生4290		○		○						○	○
29	香肌奥伊勢資源化広域連合	香肌奥伊勢資源化プラザストックヤード棟	多気郡多気町丹生4290	○					○	○			○	○
合 計				3	25	1	18	20	19	19	15	15	18	21

面積		分類数	使用開始年度	稼働年数	管理体制	施設の改廃等					年間保管量 (t/年度)	産業廃棄物の搬入の有無	一般廃棄物の割合 (%)	
屋内 (㎡)	屋外 (㎡)					新設 (建設中)	新設 (新規稼働)	能力変更	休止	廃止				
896	0	7	2016	7	委託						4,604	無		1
33	192	5	2002	21	委託						1,762	無		2
197	262	14	1998	25	一部委託						1,743	無		3
44	0	1	2011	12	一部委託						615	無		4
160	500	24	2000	23	直営						433	無		5
934	0	5	2012	11	直営						1,197	有	99	6
78	329	5	1999	24	直営				○		0	無		7
415	0	9	2004	19	直営						805	無		8
202	243	8	1994	29	直営						496	無		9
104	0	3	1998	25	直営				○		0	無		10
124	0	4	1998	25	直営				○		0	無		11
608	1,285	2	2009	14	委託						950	無		12
3,280	20,510	5	2010	13	委託						1,063	無		13
510	102	9	2004	19	委託						276	無		14
189	40	10	2000	23	直営						645	無		15
99	0	7	2002	21	直営					○	0	無		16
0	49	7	1998	25	直営						185	無		17
114	99	6	1997	26	直営				○		0	無		18
311	0	6	2003	20	直営						122	無		19
450	0	5	1999	24	直営						184	無		20
199	900	4	2014	9	直営						252	無		21
163	60	3	1999	24	直営						150	無		22
180	0	8	2008	15	直営				○		0	無		23
796	205	7	1999	24	直営						219	無		24
1	282	4	1996	27	直営				○		0	無		25
940	1	10	2008	15	直営						352	無		26
570	695	5	2012	11	委託						227	無		27
316	0	6	2001	22	直営						229	無		28
198	0	3	2001	22	直営						243	無		29
12,111	25,754					0	0	0	6	1	0	16,752		

7 最終処分場 一覧表

市町名及び 一部事務組合等名称	施設名称	施設所在地	埋立 場所	処理対象廃棄物										使用 開始 年度	埋 立 期 間	埋 立 終 了 年
				焼却残渣 (主灰)	焼却残渣 (飛灰)	溶融スラグ 溶融飛灰	砕砕・ 処理残渣	可 燃	不 燃	資 源	大 小 の 石	粗 大				
1	津市	津市白銀環境清掃センター	津市片田中町1383	山間					○	○	○	○	1991	31	2017	
2	津市	津市一般廃棄物最終処分場	津市美杉町下之川14134番地	山間				○					2016	6	2030	
3	四日市市	四日市市南部埋立処分場	四日市市小山村2855	山間						○		○	1979	43	2040	
4	伊勢市	伊勢廃棄物投棄場	伊勢市朝熊町2892番地2	平地						○			1972	50	2015	
5	伊勢市	小俣廃棄物投棄場	伊勢市小俣町新村92番地1	山間						○			1999	23	2012	
6	伊勢市	小俣廃棄物投棄場	伊勢市小俣町新村92番地1	山間						○			1987	35	2012	
7	松阪市	松阪市一般廃棄物最終処分場	松阪市上川町985番地	山間	○	○		○			○		1999	23	2026	
8	桑名市	桑名市一般廃棄物埋立最終処分場	桑名市大字東汰上字屋敷下地内	平地							○		1988	34	2023	
9	鈴鹿市	鈴鹿市不燃物リサイクルセンター(最終処分場)	鈴鹿市国分町1700	山間				○		○			1983	29	2020	
10	鈴鹿市	鈴鹿市深谷処理場(1期分)	鈴鹿市長法寺町1184	山間				○		○		○	1972	50	1997	
11	鈴鹿市	鈴鹿市深谷処理場(2期分)	鈴鹿市長法寺町1184	山間				○		○		○	1985	37	1997	
12	尾鷲市	尾鷲市清掃工場	尾鷲市大字南浦字中村3287-7	山間						○	○		1976	46	2016	
13	亀山市	亀山市総合環境センター最終処分場	亀山市布気町442	平地		○							2001	21	2011	
14	鳥羽市	鳥羽市一般廃棄物最終処分場	鳥羽市菅島町字村山429-1	山間				○		○			1990	32	2013	
15	鳥羽市	鳥羽市清掃センター最終処分場	鳥羽市松尾町字西片ビタ1240	山間	○	○		○		○			1981	41	2013	
16	熊野市	熊野市有馬不燃物処分場	熊野市有馬町4520-313	平地						○			1970	52	2035	
17	いなべ市	北勢最終処分場	いなべ市北勢町阿下喜3148番地	山間							○		1980	42	2010	
18	いなべ市	大安最終処分場	いなべ市大安町石樽東1610番地	平地							○		1999	23	2030	
19	いなべ市	藤原最終処分場	いなべ市藤原町鼎1400番地	山間							○		1984	38	2030	
20	志摩市	志摩市阿児一般廃棄物最終処分場	志摩市阿児町鶴方2637-77	山間	○	○				○		○	1984	38	2013	
21	志摩市	志摩市志摩一般廃棄物最終処分場	志摩市志摩町御座1225番地	山間	○	○		○		○			1984	38	2023	
22	志摩市	志摩市大王清掃センター一般廃棄物最終処分場適正閉鎖区域	志摩市大王町波切2321	山間				○		○			1967	55	2006	
23	志摩市	志摩市磯部清掃センター	志摩市磯部町山原675-2外	山間	○	○				○		○	1986	36	2012	
24	志摩市	志摩市浜島一般廃棄物最終処分場(汐見成)	志摩市浜島町浜島塩屋752	山間						○			1972	50	1999	
25	志摩市	志摩市浜島一般廃棄物最終処分場(追子)	志摩市浜島町追子751番地	山間				○		○			1988	34	2023	
26	志摩市	志摩市大王清掃センター一般廃棄物最終処分場新設区域	志摩市大王町波切2321番地	山間									2006	16	2030	
27	伊賀市	不燃物処理場	伊賀市西高倉4631	山間						○			1976	46	2020	
28	東員町	東員町最終処分場	員弁郡東員町大字鳥取1883番地22	山間							○		1992	30	2140	
29	菟野町	菟野町不燃物処理場	三重郡菟野町大字菟野8346番地1	山間						○			1981	41	2019	
30	多気町	多気町美化センター	多気町相可	山間							○		1977	45	2100	
31	明和町	明和町環境センター	明和町大字池村2352番地	山間						○			2002	20	2027	
32	度会町	度会町美化センター	度会町棚橋1032他	山間						○			1973	49	2032	
33	南伊勢町	クリーンセンターなんとう	度会郡南伊勢町東宮2897番地	山間	○	○		○		○			1991	31	2058	
34	南伊勢町	南勢一般廃棄物最終処分場	度会郡南伊勢町伊勢路511番地	山間	○	○				○			1990	32	2107	
35	紀北町	紀北町紀伊長島不燃物処理場	北牟婁郡紀北町東長島2926	山間	○			○		○			1984	38	2022	
36	紀北町	紀北町海山不燃物処理場	北牟婁郡紀北町船津349	山間						○			1981	41	2022	
37	伊賀南部環境衛生組合	伊賀南部最終処分場	名張市下比奈知737番地	山間				○		○			1996	26	2008	
38	南牟婁清掃施設組合	南牟婁清掃施設組合一般廃棄物最終処分場	南牟婁郡御浜町大字片川字古片河629番地	山間				○		○		○	1991	31	2028	
39	香肌奥伊勢資源化広域連合	香肌奥伊勢エコ・ランド	度会郡大紀町大内山2571-6	平地				○					2006	16	2020	
合 計					8	7	1	0	17	1	29	0	9	7		

7 最終処分場 一覧表

市町名及び 一部事務組合等名称	施設名称	水質管理状況						メタン回収			管理体制 利用	処分場の現状		施設の改廃等									
		処理前 BOD濃度 (ppm)	処理後 BOD濃度 (ppm)	処理前 COD濃度 (ppm)	処理後 COD濃度 (ppm)	処理前 TIN濃度 (ppm)	処理後 TIN濃度 (ppm)	回収の有無	回収率 %	発電 濃度		埋立前	埋立中	埋立終了	埋立中 (建設中)	新設 (新規稼働)	能力変更	休止	廃止	移管	掘り起こし		
1	津市	津市白銀環境清掃センター	50	1	97	1	140	4	無			委託	○										
2	津市	津市一般廃棄物最終処分場		1	76	7	21	1	無			委託	○										
3	四日市市	四日市市南部埋立処分場	81	0	37	0	110	0	無			一部委託	○										
4	伊勢市	伊勢廃棄物投棄場							無			直営	○										
5	伊勢市	小俣廃棄物投棄場		1		3		2	無			委託	○										
6	伊勢市	小俣廃棄物投棄場							無			直営	○										
7	松阪市	松阪市一般廃棄物最終処分場	7	1	26	4	22	5	無			一部委託	○										
8	桑名市	桑名市一般廃棄物埋立最終処分場							無			直営	○										
9	鈴鹿市	鈴鹿市不燃物リサイクルセンター(最終処分場)	8	1	13	4	8	2	無			委託	○										
10	鈴鹿市	鈴鹿市深谷処理場(1期分)	6	1	6	3	10	0	無			一部委託	○										
11	鈴鹿市	鈴鹿市深谷処理場(2期分)	6	1	6	3	10	0	無			一部委託	○										
12	尾鷲市	尾鷲市清掃工場							無			直営	○										
13	亀山市	亀山市総合環境センター最終処分場							無			直営	○										
14	鳥羽市	管島一般廃棄物最終処分場	22	2	11	4	16	11	無			直営	○										
15	鳥羽市	鳥羽市清掃センター最終処分場	6	3	7	3	12	10	無			直営	○										
16	熊野市	熊野市有馬不燃物処分場							無			直営	○										
17	いなべ市	北勢最終処分場							無			直営	○										
18	いなべ市	大安最終処分場							無			直営	○										
19	いなべ市	藤原最終処分場							無			直営	○										
20	志摩市	志摩市阿児一般廃棄物最終処分場	1	1	1	1		1	無			直営	○										
21	志摩市	志摩市志摩一般廃棄物最終処分場	1	8	2	5	6	5	無			直営	○										
22	志摩市	志摩市大王清掃センター一般廃棄物最終処分場適正閉鎖区域		1		3		0	無			直営	○										
23	志摩市	志摩市磯部清掃センター	1	1	1	1	1	1	無			直営	○										
24	志摩市	志摩市浜島一般廃棄物最終処分場(汐見成)							無			直営	○										
25	志摩市	志摩市浜島一般廃棄物最終処分場(迫子)		1		2		4	無			直営	○										
26	志摩市	志摩市大王清掃センター一般廃棄物最終処分場新設区域		1		5		17	無			直営	○										
27	伊賀市	不燃物処理場							無			直営	○										
28	東員町	東員町最終処分場							無			委託	○										
29	菟野町	菟野町不燃物処理場	1	1	2	2	1	1	無			直営	○										
30	多気町	多気町美化センター							無			直営	○										
31	明和町	明和町環境センター	0	0	0	4	0	6	無			直営	○										
32	度会町	度会町美化センター							無			直営	○										
33	南伊勢町	クリーンセンターなんとう		1		1		2	無			直営	○										
34	南伊勢町	南勢一般廃棄物最終処分場				1		2	無			直営	○										
35	紀北町	紀北町紀伊長島不燃物処理場		1		2		1	無			直営	○										
36	紀北町	紀北町志山不燃物処理場							無			直営	○										
37	伊賀南部環境衛生組合	伊賀南部最終処分場	25	3	37	8	48	13	無			直営	○										
38	南牟婁清掃施設組合	南牟婁清掃施設組合一般廃棄物最終処分場		0		2		3	無			直営	○										
39	香肌奥伊勢資源化広域連合	香肌奥伊勢エコ・ランド	1	1	6	5	0	0	無			直営	○										
合計													1	24	14	0	0	0	16	0	0	0	0

産業廃棄物の搬入の有無	一般廃棄物の割合(%)	市町ごとの処理量							
		市町名	処理量(t)	市町名	処理量(t)	市町名	処理量(t)	一般廃棄物以外の処理量(t)	合計処理量(t)
無		津市	0					0	1
無		津市	1,636					1,636	2
無		四日市市	791					791	3
無									4
無		伊勢市	14					14	5
無									6
無		松阪市	6,922					6,922	7
無		桑名市	755					755	8
無							1,630	1,630	9
無									10
無									11
無									12
無									13
無									14
無									15
無		熊野市	39					39	16
無									17
無		いなべ市	84					84	18
無									19
無									20
無		志摩市	36					36	21
無									22
無									23
無									24
無		志摩市	96					96	25
無		志摩市	58					58	26
無		伊賀市	1,130					1,130	27
無		東員町	42					42	28
無		菟野町	214					214	29
無		多気町	127					127	30
無		明和町	112					112	31
無									32
無		南伊勢町	29					29	33
無		南伊勢町	53					53	34
無		紀北町	82					82	35
無		紀北町	89					89	36
無		名張市	769	伊賀市	67			836	37
無		熊野市	32	御浜町	172	紀宝町	235	439	38
無		多気町	44	大台町	35	大紀町	30	109	39
								15,323	

7 最終処分場 一覧表

市町名及び 一部事務組合等名称	施設名称	温室効果ガス排出量										
		浸出水処理施設での燃料使用量等										
		灯油 (kg-CO ₂)	ガソリン (kg-CO ₂)	軽油 (kg-CO ₂)	A重油 (kg-CO ₂)	B重油 又は C重油 (kg-CO ₂)	LPG (kg-CO ₂)	LNG (kg-CO ₂)	都市ガス (kg-CO ₂)	コークス (kg-CO ₂)	購入 電力量 (kg-CO ₂)	他施設 から 供給 された 電力量 (kg-CO ₂)
1	津市	津市白銀環境清掃センター	0	0	0	0	0	0	0	0	275,882	0
2	津市	津市一般廃棄物最終処分場	35,333	0	0	0	0	0	0	0	213,252	0
3	四日市市	四日市市南部埋立処分場	0	0	0	0	0	0	0	0	102,951	0
4	伊勢市	伊勢廃棄物投棄場	0	0	0	0	0	0	0	0	0	0
5	伊勢市	小俣廃棄物投棄場	0	0	0	0	0	0	0	0	48,841	0
6	伊勢市	小俣廃棄物投棄場	0	0	0	0	0	0	0	0	0	0
7	松阪市	松阪市一般廃棄物最終処分場	0	0	0	0	0	0	0	0	129,387	0
8	桑名市	桑名市一般廃棄物埋立最終処分場	0	0	0	0	0	0	0	0	0	0
9	鈴鹿市	鈴鹿市不燃物リサイクルセンター(最終処分場)	0	0	0	0	0	0	0	0	91,630	0
10	鈴鹿市	鈴鹿市深谷処理場(1期分)	0	0	0	0	0	0	0	0	113,101	0
11	鈴鹿市	鈴鹿市深谷処理場(2期分)	0	0	0	0	0	0	0	0	113,101	0
12	尾鷲市	尾鷲市清掃工場	0	0	0	0	0	0	0	0	0	0
13	亀山市	亀山市総合環境センター最終処分場	0	0	0	0	0	0	0	0	0	0
14	鳥羽市	鳥羽市一般廃棄物最終処分場	0	0	0	0	0	0	0	0	0	0
15	鳥羽市	鳥羽市清掃センター最終処分場	0	0	0	0	0	0	0	0	0	0
16	熊野市	熊野市有馬不燃物処分場	0	0	0	0	0	0	0	0	0	0
17	いなべ市	北勢最終処分場	0	0	0	0	0	0	0	0	0	0
18	いなべ市	大安最終処分場	0	0	0	0	0	0	0	0	0	0
19	いなべ市	藤原最終処分場	0	0	0	0	0	0	0	0	0	0
20	志摩市	志摩市阿児一般廃棄物最終処分場	0	0	0	0	0	0	0	0	18,247	0
21	志摩市	志摩市志摩一般廃棄物最終処分場	0	0	0	0	0	0	0	0	35,313	0
22	志摩市	志摩市大王清掃センター一般廃棄物最終処分場適正閉鎖区域	0	0	0	0	0	0	0	0	0	0
23	志摩市	志摩市磯部清掃センター	0	0	0	0	0	0	0	0	24,911	0
24	志摩市	志摩市浜島一般廃棄物最終処分場(汐見沢)	0	0	0	0	0	0	0	0	0	0
25	志摩市	志摩市浜島一般廃棄物最終処分場(追子)	0	0	0	0	0	0	0	0	33,083	0
26	志摩市	志摩市大王清掃センター一般廃棄物最終処分場新設区域	0	0	0	0	0	0	0	0	48,203	0
27	伊賀市	不燃物処理場	0	0	0	0	0	0	0	0	0	0
28	東員町	東員町最終処分場	0	0	0	0	0	0	0	0	0	0
29	菟野町	菟野町不燃物処理場	0	0	0	0	0	0	0	0	25,895	0
30	多気町	多気町美化センター	0	0	0	0	0	0	0	0	0	0
31	明和町	明和町環境センター	0	0	0	0	0	0	0	0	29,100	0
32	度会町	度会町美化センター	0	0	0	0	0	0	0	0	0	0
33	南伊勢町	クリーンセンターなんとう	0	0	0	0	0	0	0	0	0	0
34	南伊勢町	南勢一般廃棄物最終処分場	0	0	0	0	0	0	0	0	0	0
35	紀北町	紀北町紀伊長島不燃物処理場	0	0	0	0	0	0	0	0	1,799	0
36	紀北町	紀北町海山不燃物処理場	0	0	0	0	0	0	0	0	0	0
37	伊賀南部環境衛生組合	伊賀南部最終処分場	0	0	0	0	0	0	0	0	94,110	0
38	南牟婁清掃施設組合	南牟婁清掃施設組合一般廃棄物最終処分場	0	0	0	0	0	0	0	0	21,356	0
39	香肌奥伊勢資源化広域連合	香肌奥伊勢エコ・ランド	0	0	0	0	0	0	0	0	9,033	0
		合計	35,333	0	0	0	0	0	0	0	1,429,195	0

温室効果ガス排出量									
埋立作業等での燃料使用量等									
ガソリン (kg-CO ₂)	軽油 (kg-CO ₂)	A重油 (kg-CO ₂)	B重油 又は C重油 (kg-CO ₂)	LPG (kg-CO ₂)	CNG (kg-CO ₂)	BDF (kg-CO ₂)	購入 電力量 (kg-CO ₂)	他施設 から 供給 された 電力量 (kg-CO ₂)	最終処分場の形式
0	0	0	0	0	0	0	0	0	従来型（オープン型）
0	2,577	0	0	0	0	0	0	0	覆蓋型（クローズドシステム型）
0	3,473	0	0	0	0	0	2,814	0	従来型（オープン型）
1,260	0	0	0	0	0	0	0	0	従来型（オープン型）
1,260	699	0	0	0	0	0	0	0	覆蓋型（クローズドシステム型）
0	0	0	0	0	0	0	0	0	覆蓋型（クローズドシステム型）
0	5,046	0	0	0	0	0	0	0	従来型（オープン型）
0	0	0	0	0	0	0	0	0	従来型（オープン型）
0	52,353	0	0	0	0	0	0	0	従来型（オープン型）
0	0	0	0	0	0	0	0	0	従来型（オープン型）
0	0	0	0	0	0	0	0	0	従来型（オープン型）
0	0	0	0	0	0	0	0	0	従来型（オープン型）
0	0	0	0	0	0	0	0	0	覆蓋型（クローズドシステム型）
0	0	0	0	0	0	0	0	0	従来型（オープン型）
0	0	0	0	0	0	0	0	0	従来型（オープン型）
0	0	0	0	0	0	0	7,590	0	従来型（オープン型）
0	0	0	0	0	0	0	0	0	従来型（オープン型）
0	0	0	0	0	0	0	0	0	従来型（オープン型）
0	0	0	0	0	0	0	0	0	従来型（オープン型）
0	0	0	0	0	0	0	0	0	従来型（オープン型）
0	0	0	0	0	0	0	0	0	従来型（オープン型）
0	0	0	0	0	0	0	0	0	従来型（オープン型）
0	0	0	0	0	0	0	0	0	従来型（オープン型）
0	0	0	0	0	0	0	0	0	従来型（オープン型）
0	0	0	0	0	0	0	0	0	従来型（オープン型）
0	0	0	0	0	0	0	0	0	従来型（オープン型）
0	0	0	0	0	0	0	0	0	従来型（オープン型）
0	980	0	0	0	0	0	0	0	従来型（オープン型）
0	0	0	0	0	0	0	0	0	従来型（オープン型）
0	0	0	0	0	0	0	0	0	従来型（オープン型）
0	0	0	0	0	0	0	0	0	従来型（オープン型）
0	0	0	0	0	0	0	0	0	従来型（オープン型）
0	0	0	0	0	0	0	0	0	従来型（オープン型）
0	0	0	0	0	0	0	0	0	従来型（オープン型）
0	0	0	0	0	0	0	0	0	従来型（オープン型）
0	0	0	0	0	0	0	0	0	従来型（オープン型）
0	0	0	0	0	0	0	0	0	従来型（オープン型）
0	0	0	0	0	0	0	2,944	0	従来型（オープン型）
0	3,635	0	0	0	0	0	0	0	従来型（オープン型）
0	3,369	0	0	0	0	0	0	0	従来型（オープン型）
0	10,041	0	0	0	0	0	0	0	覆蓋型（クローズドシステム型）
2,520	82,173	0	0	0	0	0	13,348	0	

処理能力 (kg/日)	処理能力 (t/日) 有機性 廃棄物	資源化 能力 (t/日)	計画/残が 入(入/残が) 量 (m3/日)	使用 開始 年度	稼 働 年 数	管 理 体 制	施設の改廃等					年間処理量 (kg/年度)				資源化物量			脱水汚泥の直接 埋立		脱水汚泥の焼却			
							新 設 (建 設 中)	新 設 (新 規 稼 働)	能 力 変 更	休 止	廃 止	移 管	し 尿	浄 化 槽 汚 泥	有 機 性 廃 棄 物 (t/年 度)	其 他	堆 肥 化 (t/年 度)	其 他 (t/年 度)	資源化物量の区分	埋 立 量 の 有 無	埋 立 量 (t/ 年 度)	焼 却 の 有 無		焼 却 量 (t/ 年 度)
188	0	0.63	0	1993	30	委託						6,561	61,221				132	資源化物の排出量・売却 量	無		内	2,515	1	
140	0	0.34	0	1998	25	委託						4,456	25,261				75	資源化物の排出量・売却 量	無		内	638	2	
270	0	0	0	1988	35	直営						5,632	39,375						無		外	2,268	3	
50	0	0.52	0	2006	17	委託						3,201	10,880						無		内	610	4	
60	0	0	0	1987	36	委託						1,339	7,874						無		外	512	5	
40	0	0	0	2016	7	直営						3,522	8,849						無		外	250	6	
4	0	0	0	1984	39	直営			○			0	0	0	0				無		外	0	7	
170	0	0	0	2020	3	委託						7,269	54,978						無		無		8	
35	0	0	0	1994	29	直営						2,398	7,446						有	211	無		9	
40	0	0	0	2005	18	委託						2,157	11,128						無		外	379	10	
300	0	0	0	1998	25	委託						12,009	62,719						無		無		11	
200	0	1.3	0	1994	29	直営						7,073	53,843						無		無		12	
123	0	0	0	1985	38	委託						1,875	24,966						無		内	1,774	13	
155	0	12	0	2007	16	委託						14,554	37,896		255		資源化物の生産量	無		無		14		
164	1	2.5	0	2004	19	委託						3,448	36,318		239		資源化物の生産量	無		無		15		
270	0	0	0	1992	31	委託						6,177	32,559						無		外	877	16	
2,209	1	17.29	0				0	0	0	1	0	0	81,671	475,313	0	0	494	207		211		9,823		

8 し尿処理施設 一覧表

市町名及び 一部事務組合等 名称	施設名称	市町ごとの処理量(し尿、浄化槽汚泥、その他)										
		市町名	処理量 (kl)	市町名	処理量 (kl)	市町名	処理量 (kl)	市町名	処理量 (kl)	市町名	処理量 (kl)	一般廃棄 物以外の 処理量 (kl)
1	津市	津市安芸・津衛生センター	津市	67,782								67,782
2	津市	津市クリーンセンターくもず	津市	29,717								29,717
3	鈴鹿市	鈴鹿市クリーンセンター	鈴鹿市	45,007								45,007
4	尾鷲市	尾鷲市クリーンセンター	尾鷲市	14,081								14,081
5	亀山市	亀山市衛生公苑	亀山市	9,213								9,213
6	熊野市	熊野市クリーンセンター(汚泥 再生処理施設)	熊野市	12,371								12,371
7	熊野市	紀和町し尿処理場										
8	伊賀市	浄化センター新処理施設	伊賀市	62,247								62,247
9	紀北町	紀北町クリーンセンター	紀北町	9,844								9,844
10	奥伊勢広域 行政組合	奥伊勢クリーンセンター	大台町	6,950	大紀町	6,335						13,285
11	朝明広域 衛生組合	朝明衛生センター	四日市市	62,390	菟野町	10,920	川越町	1,099	朝日町	319		74,728
12	松阪地区広域 衛生組合	松阪地区広域衛生センター	松阪市	43,671	多気町	5,802	明和町	11,443				60,916
13	伊賀南部環境 衛生組合	伊賀南部浄化センター	名張市	26,841	伊賀市	0						26,841
14	鳥羽志勢 広域連合	鳥羽志勢クリーンセンター	鳥羽市	9,790	志摩市	37,608	南伊勢町	5,052				52,450
15	桑名・員弁 広域連合	桑名広域環境管理センター	桑名市	31,286	いなべ市	6,761	木曾岬町	938	東員町	781		39,766
16	伊勢広域 環境組合	クリーンセンター	伊勢市	31,919	玉城町	2,694	度会町	4,123				38,736
合 計												556,984

温室効果ガス排出量												
処理施設での燃料使用量等												
灯油 (kg-CO ₂)	ガソリン (kg-CO ₂)	軽油 (kg-CO ₂)	A重油 (kg-CO ₂)	B重油 又は C重油 (kg-CO ₂)	L P G (kg-CO ₂)	L N G (kg-CO ₂)	都市ガス (kg-CO ₂)	コークス (kg-CO ₂)	購入 電力量 (kg-CO ₂)	関連す る施設 から 供給 された 電力量 (kg-CO ₂)	当該 施設で 使用 した 電力量 (kg-CO ₂)	
0	0	0	1,133,867	0	46	0	0	0	947,444	0	947,444	1
0	0	0	555,439	0	33	0	0	0	837,433	0	837,433	2
0	0	0	0	0	0	0	0	0	784,470	0	784,470	3
0	0	0	0	0	0	0	0	0	259,738	0	259,738	4
0	0	0	0	0	0	0	0	0	258,513	0	258,513	5
0	0	0	0	0	0	0	0	0	269,407	0	269,407	6
0	0	0	0	0	0	0	0	0	0	0	0	7
0	0	0	0	0	0	0	0	0	713,100	0	713,100	8
0	0	0	0	0	870	0	0	0	250,564	0	250,564	9
0	0	0	128,888	0	0	0	0	0	320,230	0	0	10
0	0	0	0	0	0	0	0	0	916,624	0	916,624	11
0	0	0	0	0	0	0	0	0	764,159	0	764,159	12
0	0	0	565,577.0	0	0	0	0	0	764,333	0	764,333	13
1,225,329	0	0	0	0	0	0	0	0	2,890,379	0	2,890,379	14
539,334	0	72.00	0	0	0	0	0	0	795,585	0	795,585	15
0	0	0	0	0	0	0	0	0	997,082	0	0	16
1,764,663	0	72	2,383,771	0	951	0	0	0	11,769,061	0	10,451,749	

8 し尿処理施設 一覧表

市町名及び 一部事務組合等 名称	施設名称	温室効果ガス排出量													
		残渣の輸送等の伴う燃料使用量等													
		燃料使用量									船舶				
		ガソリン (kg-CO ₂)	軽油 (kg-CO ₂)	L P G (kg-CO ₂)	C N G (kg-CO ₂)	B D F (kg-CO ₂)	A 重油 (kg-CO ₂)	B 重油 又は C 重油 (kg-CO ₂)	購入 電力量 (kg-CO ₂)	関連す る施設 から 供給 された 電力量 (kg-CO ₂)	船舶で 輸送 した 距離 (km/年)	船舶で 輸送 した 残渣の 量 (kg-CO ₂)			
1	津 市	津市安芸・津衛生センター	0	0	0	0	0	0	0	0	0	0	0	0	1
2	津 市	津市クリーンセンターくもず	0	0	0	0	0	0	0	0	0	0	0	0	2
3	鈴 鹿 市	鈴鹿市クリーンセンター	0	14,420	0	0	0	0	0	0	0	0	0	0	3
4	尾 鷲 市	尾鷲市クリーンセンター	0	0	0	0	0	0	0	0	0	0	0	0	4
5	亀 山 市	亀山市衛生公苑	0	3,978	0	0	0	0	0	0	0	0	0	0	5
6	熊 野 市	熊野市クリーンセンター（汚泥 再生処理施設）	0	0	0	0	0	0	0	0	0	0	0	0	6
7	熊 野 市	紀和町し尿処理場	0	0	0	0	0	0	0	0	0	0	0	0	7
8	伊 賀 市	浄化センター新処理施設	0	0	0	0	0	0	0	0	0	0	0	0	8
9	紀 北 町	紀北町クリーンセンター	0	134	0	0	0	0	0	0	0	0	0	0	9
10	奥伊勢広域 行政組合	奥伊勢クリーンセンター	0	0	0	0	0	0	0	0	0	0	0	0	10
11	朝明広域 衛生組合	朝明衛生センター	0	0	0	0	0	0	0	0	0	0	0	0	11
12	松阪地区広域 衛生組合	松阪地区広域衛生センター	0	0	0	0	0	0	0	0	0	0	0	0	12
13	伊賀南部環境 衛生組合	伊賀南部浄化センター	0	0	0	0	0	0	0	0	0	0	0	0	13
14	鳥羽志勢 広域連合	鳥羽志勢クリーンセンター	0	503	0	0	0	0	0	0	0	0	0	0	14
15	桑名・員弁 広域連合	桑名広域環境管理センター	0	0	0	0	0	0	0	0	0	0	0	0	15
16	伊勢広域 環境組合	クリーンセンター	661	177,040	0	0	0	0	0	0	0	0	0	0	16
合 計			661	196,075	0	0	0	0	0	0	0	0	0	0	

9 コミュニティ・プラント 一覧表

	市町名及び 一部事務組合等 名称	施設名称	施設所在地	処理方式							計画最大汚水量 (m ³ /日)	使用開始年度	稼働年数	運転管理体制	
				接触ばっ気	回転板接触	回分式活性汚泥	長時間ばっ気	標準活性汚泥	生物学的脱窒素	膜分離					その他
1	四日市市	四日市市小牧地区コミュニ ティープラント	四日市市小牧町22-1	○							657	1997	26	委託	
2	四日市市	四日市市神前地区コミュニ ティーセンター	四日市市高角町937				○				1,356	2001	22	委託	
3	名張市	名張市百々生活排水処理施 設	名張市神屋1249番地の1	○							36	1996	27	委託	
4	伊賀市	コミュニティプラント処理 施設府中第2地区	伊賀市東条925-2							○	675	2000	23	委託	
合 計				2	0	0	1	0	0	0	1	2,724			

施設の改廃						汚水処理量 (m ³ /年度)	市町ごとの処理量							
新設 (建設中)	新設 (新規稼働)	能力変更	休止	廃止	移管		市町名	処理量 (t)	市町名	処理量 (t)	市町名	処理量 (t)	一般廃棄物 以外の処理 量 (t)	合計 処理量 (t)
						76,312	四日市市	76,312					76,312	1
						319,271	四日市市	319,271					319,271	2
						2,077	名張市	2,077					2,077	3
						121,408	伊賀市	121,408					121,408	4
0	0	0	0	0	0	519,068							519,068	

9 コミュニティ・プラント 一覧表

市町名及び 一部事務組合等 名称	施設名称	温室効果ガス排出量													
		処理施設での燃料使用量等											購入 電力量 (kg-CO ₂)	関連す る施設 から 供給 された 電力量 (kg-CO ₂)	当該 施設で 使用 した 電力量 (kg-CO ₂)
		灯油 (kg-CO ₂)	ガソリン (kg-CO ₂)	軽油 (kg-CO ₂)	A重油 (kg-CO ₂)	B重油 又は C重油 (kg-CO ₂)	LPG (kg-CO ₂)	LNG (kg-CO ₂)	都市ガス (kg-CO ₂)	コークス (kg-CO ₂)					
1	四日市市 四日市市小牧地区コミュニティー プラント	0	0	0	0	0	0	0	0	0	0	115,293	0	115,293.27	
2	四日市市 四日市市神前地区コミュニティー センター	0	0	0	0	0	0	0	0	0	0	187,966	0	187,966.22	
3	名張市 名張市百々生活排水処理施設	0	0	0	0	0	0	0	0	0	0	1,859	0	1,859.21	
4	伊賀市 コミュニティープラント処理施設府 中第2地区	0	0	0	0	0	0	0	0	0	0	97,096	0	0	
合 計		0	0	0	0	0	0	0	0	0	0	402,215	0	305,119	

温室効果ガス排出量												
残渣の輸送等の伴う燃料使用量等												
燃料使用量									船舶			
ガソリン (kg-CO ₂)	軽油 (kg-CO ₂)	L P G (kg-CO ₂)	C N G (kg-CO ₂)	B D F (kg-CO ₂)	A重油 (kg-CO ₂)	B重油 又は C重油 (kg-CO ₂)	購入 電力量 (kg-CO ₂)	関連す る施設 から 供給 された 電力量 (kg-CO ₂)	船舶で 輸送 した 距離 (km/年)	船舶で 輸送 した 残渣の 量 (kg-CO ₂)		
0	0	0	0	0	0	0	0	0	0	0	0	1
0	0	0	0	0	0	0	0	0	0	0	0	2
0	0	0	0	0	0	0	0	0	0	0	0	3
0	0	0	0	0	0	0	0	0	0	0	0	4
0	0	0	0	0	0	0	0	0	0	0	0	

VII 一般廢棄物關係窓口一覽表

一般廃棄物関係担当窓口一覧表

(1) 県・地域機関名

県	〒	住所	部局	課名	T E L	F A X
三重県	514-8570	津市広明町13番地	環境生活部 環境共生局	資源循環推進課	059-224-2385	059-222-8136

地域機関名	〒	住所	室名	課名	T E L	F A X
桑名地域防災総合事務所	511-8567	桑名市中央町5-71	環境室	環境課	0594-24-3624	0594-24-3795
四日市地域防災総合事務所	510-8511	四日市市新正4-21-5	〃	廃棄物対策課	059-352-0593	059-352-0553
鈴鹿地域防災総合事務所	513-0809	鈴鹿市西条5丁目117	〃	環境課	059-382-8675	059-382-9792
津地域防災総合事務所	514-8567	津市桜橋3-446-34	〃	〃	059-223-5083	059-227-3170
松阪地域防災総合事務所	515-0011	松阪市高町138	〃	〃	0598-50-0530	0598-50-0618
伊賀地域防災総合事務所	518-8533	伊賀市四十九町2802	〃	〃	0595-24-8078	0595-24-8010
南勢志摩地域活性化局	516-8566	伊勢市勢田町628-2	〃	〃	0596-27-5405	0596-27-5251
紀北地域活性化局	519-3695	尾鷲市坂場西町1-1	〃	〃	0597-23-3469	0597-23-2130
紀南地域活性化局	519-4393	熊野市井戸町371	〃	〃	0597-89-6937	0597-89-6107

(2) 市町

コード 番号	市町名	〒	住所	部局	課名	T E L	F A X
201	津市	514-8611	津市西丸之内23番1号	環境部	環境政策課	059-229-3258	059-229-3354
202	四日市市	510-8037	四日市市垂坂町1736番地	環境部	環境事業課	059-340-3308	059-331-6183
203	伊勢市	515-0505	伊勢市西豊浜町654番地	環境生活部	ごみ減量課	0596-21-5544	0596-37-0189
204	松阪市	515-1104	松阪市桂瀬町751番地	環境生活部	清掃施設課	0598-36-0975	0598-36-0560
205	桑名市	511-0806	桑名市大字東込上831番地	市民環境部	環境対策課	0594-24-1436	0594-22-5183
207	鈴鹿市	513-8701	鈴鹿市神戸一丁目18番18号	環境部	廃棄物対策課	059-382-7609	059-382-2214
208	名張市	518-0492	名張市鴻之台1番町1番地	地域環境部	環境対策室	0595-63-7496	0595-63-4677
209	尾鷲市	519-3600	尾鷲市大字南浦字中村3287-7	-	環境課	0597-22-3245	0597-22-5799
210	亀山市	519-0166	亀山市布気町442	産業環境部	環境課	0595-82-8081	0595-82-4435
211	鳥羽市	517-0011	鳥羽市鳥羽三丁目1番1号	-	環境課	0599-25-1149	0599-21-0958
212	熊野市	519-4325	熊野市有馬町5233	-	環境対策課	0597-89-2804	0597-89-6502
214	いなべ市	511-0498	いなべ市北勢町阿下喜31番地	環境部	環境衛生課	0594-86-7813	0594-86-7862
215	志摩市	517-0501	志摩市阿児町鶴方3098-22	市民生活部	環境・ごみ対策課	0599-44-0228	0599-44-5260
216	伊賀市	518-1155	伊賀市治田3547番地の13	人権生活環境部	廃棄物対策課	0595-20-1050	0595-20-2575
303	木曾岬町	498-8503	桑名郡木曾岬町大字西対海地251番地	-	住民課	0567-68-6103	0567-66-4841
324	東員町	511-0295	員弁郡東員町大字山田1600	-	みらい環境課	0594-86-2807	0594-86-2850
341	菟野町	510-1292	三重郡菟野町大字潤田1250番地	-	環境課	059-391-1150	059-391-1193
343	朝日町	510-8522	三重郡朝日町大字小向893	-	防災環境課	059-377-5610	059-377-5663
344	川越町	510-8588	三重郡川越町大字豊田一色280番地	-	安全環境課	059-366-7163	059-364-2568
441	多気町	519-2181	多気郡多気町相可1600	-	町民環境課	0598-38-1113	0598-38-1140
442	明和町	515-0332	多気郡明和町大字馬之上945	-	生活環境課	0596-52-7117	0596-52-7137
443	大台町	519-2404	多気郡大台町佐原750	-	生活環境課	0598-82-3787	0598-82-2565
461	玉城町	519-0495	度会郡玉城町田丸114番地2	-	税務住民課	0596-58-8201	0596-58-9475
470	度会町	516-2195	度会郡度会町棚橋1215-1	-	建設水道課	0596-62-2415	0596-62-1138
471	大紀町	519-2703	度会郡大紀町滝原1610-1	-	環境水道課	0598-86-2245	0598-86-3191
472	南伊勢町	516-1309	度会郡南伊勢町東宮2897番地	-	環境生活課	0596-76-1233	0596-76-1044
543	紀北町	519-3292	北牟婁郡紀北町東長島769番地1	-	環境管理課	0597-46-3121	0597-47-5906
561	御浜町	519-5292	南牟婁郡御浜町大字阿田和6120番地1	-	生活環境課	05979-3-0513	05979-2-3502
562	紀宝町	519-5701	南牟婁郡紀宝町鶴殿324番地	-	環境衛生課	0735-33-0338	0735-32-1102

(3) 事務組合

コード 番号	事務組合名	〒	住 所	T E L	F A X
853	朝日町、川越町組合立 環境クリーンセンター	510-8032	四日市市川北町墨縄822番地	059-365-9017	059-365-9018
859	奥伊勢広域行政組合	519-2412	多気郡大台町菅合1621-3	0598-82-2254	0598-82-2532
862	朝明広域衛生組合	510-8121	三重郡川越町大字高松1508番地	059-365-4776	059-365-4776
863	松阪地区広域衛生組合	515-0029	松阪市西野々町721番地1	0598-51-1851	0598-52-5885
875	伊賀南部環境衛生組合	518-0296	伊賀市奥鹿野1990	0595-53-1120	0595-53-1125
878	南牟婁清掃施設組合	519-5204	南牟婁郡御浜町阿田和2053番地	05979-2-4621	05979-2-4622
895	桑名広域清掃事業組合	511-0125	桑名市多度町力尾字沢地4028番地	0594-31-1031	0594-31-1032
918	香肌奥伊勢 資源化広域連合	519-2211	多気郡多気町丹生4290	0598-49-4311	0598-49-4141
920	鳥羽志勢広域連合	517-0203	志摩市磯部町山田800番地	0599-56-0530	0599-56-0531
928	桑名・員弁広域連合	511-0001	桑名市大字上之輪新田字永長707	0594-27-5112	0594-27-5110
933	伊勢広域環境組合	515-0505	伊勢市西豊浜町653番地	0596-37-1218	0596-37-1740
936	東紀州環境施設組合	519-3671	尾鷲市矢浜三丁目2番3号	0597-49-0080	0597-49-0081

VIII ごみ処理の委託状況

1 ごみ処理の委託状況（混合ごみ）

市町及び 一部事務組合等名称	処理区分	処理量 (t/年)	委託先の 区分	委託先の名称	所在地
津市	—	—	—	—	—
四日市市	—	—	—	—	—
伊勢市	—	—	—	—	—
松阪市	—	—	—	—	—
桑名市	—	—	—	—	—
鈴鹿市	—	—	—	—	—
名張市	—	—	—	—	—
尾鷲市	—	—	—	—	—
亀山市	—	—	—	—	—
鳥羽市	—	—	—	—	—
熊野市	—	—	—	—	—
いなべ市	—	—	—	—	—
志摩市	—	—	—	—	—
伊賀市	—	—	—	—	—
市計	—	0	—	—	—
木曾岬町	—	—	—	—	—
東員町	—	—	—	—	—
菰野町	—	—	—	—	—
朝日町	—	—	—	—	—
川越町	—	—	—	—	—
多気町	—	—	—	—	—
明和町	—	—	—	—	—
大台町	—	—	—	—	—
玉城町	—	—	—	—	—
度会町	—	—	—	—	—
大紀町	—	—	—	—	—
南伊勢町	—	—	—	—	—
紀北町	—	—	—	—	—
御浜町	—	—	—	—	—
紀宝町	—	—	—	—	—
町計	—	0	—	—	—
県計	—	0	—	—	—

※組合は処理の委託がない。

1 ごみ処理の委託状況（可燃ごみ）

市町及び 一部事務組合等名称	処理区分	処理量 (t/年)	委託先の 区分	委託先の名称	所在地
津市	—	—	—	—	—
四日市市	—	—	—	—	—
伊勢市	—	—	—	—	—
松阪市	—	—	—	—	—
桑名市	—	—	—	—	—
鈴鹿市	—	—	—	—	—
名張市	—	—	—	—	—
尾鷲市	—	—	—	—	—
亀山市	—	—	—	—	—
鳥羽市	—	—	—	—	—
熊野市	—	—	—	—	—
いなべ市	—	—	—	—	—
志摩市	—	—	—	—	—
伊賀市	焼却	18,585	民間業者	三重中央開発(株)	三重県
市計	—	18,585	—	—	—
木曽岬町	—	—	—	—	—
東員町	—	—	—	—	—
菰野町	—	—	—	—	—
朝日町	—	—	—	—	—
川越町	—	—	—	—	—
多気町	—	—	—	—	—
明和町	—	—	—	—	—
大台町	—	—	—	—	—
玉城町	—	—	—	—	—
度会町	—	—	—	—	—
大紀町	—	—	—	—	—
南伊勢町	—	—	—	—	—
紀北町	焼却	2,120	民間業者	太平洋セメント株式会社	三重県
	焼却	211	民間業者	三重中央開発株式会社	三重県
御浜町	—	—	—	—	—
紀宝町	—	—	—	—	—
町計	—	2,331	—	—	—
県計	—	20,916	—	—	—
朝日町、川越町組合立 環境クリーンセンター	焼却	3,099	市区町村	四日市市	三重県
	焼却	745	民間業者	三重中央開発	三重県
伊賀南部環境衛生組合	焼却	1	民間業者	三重中央開発株式会社	三重県
南牟婁清掃施設組合	焼却	3,286	民間業者	三重中央開発株式会社	三重県
香肌奥伊勢資源化 広域連合	その他	162	民間業者	大栄環境(株)伊賀リサイクルセンター	三重県
組合計	—	7,293	—	—	—
全体合計	—	28,210	—	—	—

1 ごみ処理の委託状況（不燃ごみ）

市町及び 一部事務組合等名称	処理区分	処理量 (t/年)	委託先の 区分	委託先の名称	所在地
津市	—	—	—	—	—
四日市市	—	—	—	—	—
伊勢市	資源	98	民間業者	(有)梅田建設	三重県
	破碎	0	民間業者	マックメタル(株)	三重県
松阪市	—	—	—	—	—
桑名市	—	—	—	—	—
鈴鹿市	—	—	—	—	—
名張市	—	—	—	—	—
尾鷲市	埋立	116	民間業者	三重中央開発株式会社	三重県
亀山市	資源	91	民間業者	(株)エコ・プランニング	三重県
鳥羽市	—	—	—	—	—
熊野市	—	—	—	—	—
いなべ市	—	—	—	—	—
志摩市	—	—	—	—	—
伊賀市	埋立	656	民間業者	(株)ヤマゼン	三重県
市計	—	961	—	—	—
木曽岬町	—	—	—	—	—
東員町	—	—	—	—	—
菰野町	埋立	66	民間業者	三重中央開発株式会社	三重県
朝日町	—	—	—	—	—
川越町	—	—	—	—	—
多気町	—	—	—	—	—
明和町	—	—	—	—	—
大台町	—	—	—	—	—
玉城町	—	—	—	—	—
度会町	—	—	—	—	—
大紀町	—	—	—	—	—
南伊勢町	—	—	—	—	—
紀北町	埋立	602	民間業者	三重中央開発株式会社	三重県
御浜町	—	—	—	—	—
紀宝町	—	—	—	—	—
町計	—	668	—	—	—
県計	—	1,629	—	—	—
朝日町、川越町組合立 環境クリーンセンター	焼却	740	市区町村	四日市市	三重県
	破碎	7	市区町村	四日市市	三重県
	埋立	23	民間業者	三重中央開発	三重県
伊賀南部環境衛生組合	埋立	16	民間業者	三重中央開発株式会社	三重県
	破碎	1	民間業者	三重中央開発株式会社	三重県
桑名広域清掃事業組合	資源	714	民間業者	寺田商店	三重県
	埋立	837	民間業者	三重中央開発(株)	三重県
伊勢広域環境組合	埋立	90	民間業者	三重中央開発(株)	三重県
	資源	31	民間業者	マックメタル(株)	三重県
	資源	45	民間業者	夏山金属(株)	三重県
組合計	—	2,503	—	—	—
全体合計	—	4,133	—	—	—

1 ごみ処理の委託状況（粗大ごみ）

市町及び 一部事務組合等名称	処理区分	処理量 (t/年)	委託先の 区分	委託先の名称	所在地
津市	—	—	—	—	—
四日市市	—	—	—	—	—
伊勢市	—	—	—	—	—
松阪市	—	—	—	—	—
桑名市	—	—	—	—	—
鈴鹿市	—	—	—	—	—
名張市	—	—	—	—	—
尾鷲市	—	—	—	—	—
亀山市	—	—	—	—	—
鳥羽市	—	—	—	—	—
熊野市	—	—	—	—	—
いなべ市	資源	284	民間業者	有限会社員弁地区衛生社	三重県
	資源	592	民間業者	自然共生科学株式会社	三重県
	資源	252	民間業者	山室木材工業株式会社	滋賀県
	資源	55	民間業者	フルハシEP0株式会社	三重県
	燃料化	113	民間業者	太平洋セメント株式会社	三重県
	破碎	65	民間業者	三重中央開発株式会社	三重県
	資源	7	民間業者	株式会社員弁環境衛生サービス	三重県
志摩市	—	—	—	—	—
伊賀市	—	—	—	—	—
市計	—	1,368	—	—	—
木曾岬町	—	—	—	—	—
東員町	—	—	—	—	—
菰野町	—	—	—	—	—
朝日町	—	—	—	—	—
川越町	—	—	—	—	—
多気町	—	—	—	—	—
明和町	—	—	—	—	—
大台町	—	—	—	—	—
玉城町	—	—	—	—	—
度会町	資源	24	民間業者	夏山金属(株)	三重県
大紀町	—	—	—	—	—
南伊勢町	—	—	—	—	—
紀北町	—	—	—	—	—
御浜町	—	—	—	—	—
紀宝町	—	—	—	—	—
町計	—	24	—	—	—
県計	—	1,392	—	—	—
朝日町、川越町組合立 環境クリーンセンター	破碎	88	市区町村	四日市市	三重県
	焼却	159	市区町村	四日市市	三重県
	資源	1	民間業者	ヤマダ油脂	滋賀県
	資源	29	民間業者	アピツ	愛知県
	その他	3	民間業者	長沼商事	埼玉県
伊賀南部環境衛生組合	破碎	1	民間業者	三重中央開発株式会社	三重県
香肌奥伊勢資源化 広域連合	埋立	81	民間業者	三重中央開発(株)	三重県
	破碎	20	民間業者	三重中央開発(株)	三重県
組合計	—	381	—	—	—
全体合計	—	1,773	—	—	—

1 ごみ処理の委託状況（資源ごみ）

市町及び 一部事務組合等名称	処理区分	処理量 (t/年)	委託先の 区分	委託先の名称	所在地	
津市	—	—	—	—	—	
四日市市	資源	123	民間業者	野村興産㈱イトムカ興業所	北海道	
	資源	360	民間業者	吉良開発㈱	愛知県	
	資源	60	民間業者	長沼商事㈱	埼玉県	
	資源	768	民間業者	三池製錬㈱	福岡県	
	資源	1,162	民間業者	三菱マテリアル㈱	香川県	
	資源	223	民間業者	中部リサイクル㈱	愛知県	
	資源	650	民間業者	メルテック㈱	栃木県	
	資源	1,073	民間業者	朝日金属㈱	三重県	
	資源	402	民間業者	朝日金属㈱	三重県	
	伊勢市	—	—	—	—	—
松阪市	—	—	—	—	—	
桑名市	—	—	—	—	—	
鈴鹿市	資源	350	民間業者	東洋カレット(株)	滋賀県	
	資源	876	民間業者	三愛紙業(株)	三重県	
	資源	49	民間業者	(株)エコスポット	三重県	
	資源	122	民間業者	(株)カンセイ	三重県	
	資源	967	民間業者	(株)佐藤商店	三重県	
	資源	276	民間業者	(有)大本商店	三重県	
	資源	104	民間業者	野村興産(株)イトムカ興業	北海道	
	資源	9	民間業者	吉良開発(株)	愛知県	
	資源	8	民間業者	朝日金属(株)四日市工場	三重県	
	名張市	—	—	—	—	—
尾鷲市	資源	104	民間業者	三重中央開発株式会社	三重県	
	資源	103	民間業者	三重中央開発株式会社	三重県	
	資源	65	民間業者	三重中央開発株式会社	三重県	
	資源	8	民間業者	野村興産株式会社	大阪府	
	資源	857	民間業者	(株)ウエスギ	三重県	
亀山市	資源	322	民間業者	(株)飯田商事	三重県	
	資源	170	民間業者	(有)勝山商店	三重県	
	資源	5	民間業者	(株)光陽	三重県	
	資源	65	民間業者	ウヅミリサイクルシステムズ(株)	大阪府	
	資源	46	民間業者	(株)シービーアール	愛知県	
	資源	2	民間業者	NPO法人みどりの家	三重県	
	資源	11	民間業者	(株)佐藤商店	三重県	
	資源	8	民間業者	吉良開発(株)	愛知県	
	その他	10	民間業者	長沼商事	埼玉県	
	資源	1	民間業者	河田フェザー(株)名古屋支店	愛知県	
	資源	0	民間業者	(有)ヤマダ油脂	三重県	
	資源	4	民間業者	JFE糸鋼(株)水島製造所	岡山県	
	鳥羽市	—	—	—	—	—
熊野市	資源	379	民間業者	㈱ナカミ子建機サービス	三重県	
	資源	803	民間業者	脩前田商店	三重県	
	燃料化	3	民間業者	脩リサイクルてらした	三重県	
いなべ市	資源	74	民間業者	有限会社勝山商店	三重県	
	資源	88	民間業者	丸硝株式会社	岐阜県	
	資源	50	民間業者	株式会社松岡	三重県	
	資源	35	民間業者	株式会社金光	愛知県	
	資源	30	民間業者	北勢商事株式会社	三重県	
	資源	107	民間業者	トヨキン株式会社	愛知県	
	資源	18	民間業者	野村興産株式会社	北海道	
	燃料化	5	民間業者	諸岡建設株式会社	三重県	
	資源	59	民間業者	協栄J&T環境株式会社	三重県	
	志摩市	資源	81	民間業者	(株)宮崎 伊勢営業所	三重県
伊賀市	資源	16	民間業者	(株)ミヤザキメタルサービス三重支店	三重県	
	資源	10	民間業者	三重中央開発(株)	三重県	
	資源	27	民間業者	(株)タカミ	三重県	
	資源	105	民間業者	(株)タカミ	三重県	
	資源	97	民間業者	(株)ミヤザキメタルサービス三重支店	三重県	
	資源	6	民間業者	(株)ミヤザキメタルサービス三重支店	三重県	
	資源	5	民間業者	(株)タカミ	三重県	
	資源	8	民間業者	(株)大口油脂	大阪府	
	資源	145	民間業者	三重中央開発(株)	三重県	
	資源	967	民間業者	信和商事(株)三重営業所	三重県	
	市計	—	12,478	—	—	—

市町及び 一部事務組合等名称	処理区分	処理量 (t/年)	委託先の 区分	委託先の名称	所在地
木曾岬町	資源	114	民間業者	株式会社アイ・エヌ・ジー	三重県
東員町	資源	6	民間業者	有限会社 ヤマダ油脂	滋賀県
	資源	132	民間業者	有限会社 勝山商店	三重県
	資源	60	民間業者	株式会社 シービーアール	愛知県
	資源	63	民間業者	トヨキン 株式会社	愛知県
	資源	52	民間業者	北勢商事 株式会社	三重県
	資源	73	民間業者	株式会社 松岡	三重県
菟野町	飼料・堆肥	418	民間業者	株式会社三重菟野グリーンリサイクル	三重県
朝日町	—	—	—	—	—
川越町	—	—	—	—	—
多気町	—	—	—	—	—
明和町	—	—	—	—	—
大台町	—	—	—	—	—
玉城町	資源	586	民間業者	㈱宮崎	三重県
度会町	資源	141	民間業者	(株)宮崎	三重県
	資源	27	民間業者	夏山金属(株)	三重県
大紀町	—	—	—	—	—
南伊勢町	—	—	—	—	—
紀北町	—	—	—	—	—
御浜町	資源	418	民間業者	有限会社 前田商店	三重県
	資源	0	民間業者	リサイクルセンターナカガワ	三重県
紀宝町	資源	404	民間業者	有限会社 前田商店	三重県
	資源	249	民間業者	株式会社 ナカミチ建機サービス	三重県
	資源	4	民間業者	株式会社 Yアルコ	和歌山県
	資源	1	民間業者	中野商店	三重県
町計	—	2,749	—	—	—
県計	—	15,227	—	—	—
朝日町、川越町組合立 環境クリーンセンター	資源	103	民間業者	福田三商	三重県
	資源	115	民間業者	大誠商事	三重県
	資源	82	民間業者	朝日金属	三重県
	資源	8	民間業者	東海マテリアル	三重県
	資源	7	民間業者	ウエスギ	三重県
	資源	13	民間業者	水谷商店	三重県
	資源	103	民間業者	勝山商店	三重県
桑名広域清掃事業組合	資源	2	民間業者	北勢商事	三重県
	資源	11	民間業者	夏山金属㈱	三重県
香肌奥伊勢資源化 広域連合	資源	9	民間業者	㈱AKIBA	三重県
	資源	11	民間業者	㈱サカモト	三重県
	資源	8	民間業者	三重中央開発㈱	三重県
	資源	67	民間業者	協栄J&T環境㈱	三重県
	資源	166	民間業者	㈱山川商事	三重県
	資源	176	民間業者	東洋カレット㈱	滋賀県
鳥羽志勢広域連合	資源	28	民間業者	野村興産(株)	北海道
	資源	5	民間業者	野村興産(株)	北海道
伊勢広域環境組合	資源	79	民間業者	野村興産(株)	大阪府
	資源	1,061	民間業者	トーエイ(株)	愛知県
	資源	100	民間業者	(株)サン・テス	三重県
資源	320	民間業者	(有)いせ梅田	三重県	
組合計	—	2,475	—	—	—
全体合計	—	17,702	—	—	—

1 ごみ処理の委託状況（その他）

市町及び一部事務組合等名称	処理区分	処理量 (t/年)	委託先の区分	委託先の名称	所在地
津市	資源	104	民間業者	野村興産(株)	北海道
四日市市	—	—	—	—	—
伊勢市	—	—	—	—	—
松阪市	—	—	—	—	—
桑名市	資源	31	民間業者	野村興産株式会社 関西営業所	北海道
	埋立	195	民間業者	三重中央開発株式会社	三重県
鈴鹿市	—	—	—	—	—
名張市	—	—	—	—	—
尾鷲市	—	—	—	—	—
亀山市	資源	1	民間業者	(一社)JBRC	福岡県
	その他	1	民間業者	野村興産(株)	大阪府
鳥羽市	—	—	—	—	—
熊野市	資源	224	民間業者	(有)前田商店	三重県
	資源	12	民間業者	野村興産(株)	三重県
いなべ市	資源	79	民間業者	太平洋セメント株式会社	三重県
志摩市	—	—	—	—	—
伊賀市	—	—	—	—	—
市計	—	648	—	—	—
木曽岬町	—	—	—	—	—
東員町	資源	13	民間業者	野村興産株式会社	北海道
菰野町	—	—	—	—	—
朝日町	—	—	—	—	—
川越町	—	—	—	—	—
多気町	—	—	—	—	—
明和町	—	—	—	—	—
大台町	—	—	—	—	—
玉城町	—	—	—	—	—
度会町	—	—	—	—	—
大紀町	—	—	—	—	—
南伊勢町	—	—	—	—	—
紀北町	—	—	—	—	—
御浜町	—	—	—	—	—
紀宝町	—	—	—	—	—
町計	—	13	—	—	—
県計	—	661	—	—	—
朝日町、川越町組合立環境クリーンセンター	資源	4	民間業者	野村興産	北海道
香肌奥伊勢資源化広域連合	資源	13	民間業者	野村興産(株)関西営業所	大阪府
	資源	3	民間業者	野村興産(株)関西営業所	大阪府
	資源	11	民間業者	長沼商事(株)	埼玉県
鳥羽志勢広域連合	埋立	99	民間業者	三重中央開発(株)	三重県
組合計	—	129	—	—	—
全体合計	—	790	—	—	—

1 ごみ処理の委託状況（可燃・資源）

市町及び 一部事務組合等名称	処理区分	処理量 (t/年)	委託先の 区分	委託先の名称	所在地
津市	—	—	—	—	—
四日市市	—	—	—	—	—
伊勢市	—	—	—	—	—
松阪市	—	—	—	—	—
桑名市	—	—	—	—	—
鈴鹿市	—	—	—	—	—
名張市	—	—	—	—	—
尾鷲市	—	—	—	—	—
亀山市	—	—	—	—	—
鳥羽市	—	—	—	—	—
熊野市	—	—	—	—	—
いなべ市	—	—	—	—	—
志摩市	—	—	—	—	—
伊賀市	—	—	—	—	—
市計	—	0	—	—	—
木曽岬町	—	—	—	—	—
東員町	—	—	—	—	—
菰野町	—	—	—	—	—
朝日町	—	—	—	—	—
川越町	—	—	—	—	—
多気町	—	—	—	—	—
明和町	—	—	—	—	—
大台町	—	—	—	—	—
玉城町	—	—	—	—	—
度会町	—	—	—	—	—
大紀町	—	—	—	—	—
南伊勢町	—	—	—	—	—
紀北町	—	—	—	—	—
御浜町	—	—	—	—	—
紀宝町	—	—	—	—	—
町計	—	0	—	—	—
県計	—	0	—	—	—

※組合は処理の委託がない。

1 ごみ処理の委託状況（焼却残渣）

市町及び 一部事務組合等名称	処理区分	処理量 (t/年)	委託先の 区分	委託先の名称	所在地
津市	資源	8,456	民間業者	三重中央開発(株)	三重県
	資源	88	民間業者	中部リサイクル(株)	愛知県
	資源	1,848	民間業者	太平洋セメント(株)	三重県
四日市市	—	—	—	—	—
伊勢市	—	—	—	—	—
松阪市	—	—	—	—	—
桑名市	—	—	—	—	—
鈴鹿市	資源	4,047	民間業者	太平洋セメント(株)	三重県
	資源	806	民間業者	三池製錬(株)	福岡県
	資源	1,694	民間業者	三重中央開発(株)	三重県
	資源	306	民間業者	中部リサイクル	愛知県
名張市	—	—	—	—	—
尾鷲市	資源	518	民間業者	三重中央開発株式会社	三重県
	資源	2	民間業者	(株)エヌジェイエコサービス	福岡県
亀山市	資源	304	民間業者	中部リサイクル(株)	愛知県
	資源	339	民間業者	三池製錬(株)	福岡県
	埋立	184	民間業者	三重中央開発(株)	三重県
	—	—	—	—	—
鳥羽市	—	—	—	—	—
熊野市	資源	575	民間業者	三重中央開発(株)	三重県
いなべ市	資源	991	民間業者	太平洋セメント株式会社	三重県
志摩市	—	—	—	—	—
伊賀市	—	—	—	—	—
市計	—	20,158	—	—	—
木曾岬町	—	—	—	—	—
東員町	—	—	—	—	—
菰野町	資源	1,230	民間業者	三重中央開発株式会社	三重県
朝日町	—	—	—	—	—
川越町	—	—	—	—	—
多気町	—	—	—	—	—
明和町	—	—	—	—	—
大台町	—	—	—	—	—
玉城町	—	—	—	—	—
度会町	—	—	—	—	—
大紀町	—	—	—	—	—
南伊勢町	—	—	—	—	—
紀北町	焼却	78	民間業者	三重中央開発株式会社	三重県
御浜町	—	—	—	—	—
紀宝町	—	—	—	—	—
町計	—	1,308	—	—	—
県計	—	21,466	—	—	—
伊賀南部環境衛生組合	埋立	980	民間業者	三重中央開発株式会社	三重県
桑名広域清掃事業組合	資源	4,063	民間業者	太平洋セメント(株)	三重県
	資源	27	民間業者	中部リサイクル(株)	愛知県
鳥羽志勢広域連合	埋立	1,229	民間業者	三重中央開発(株)	三重県
伊勢広域環境組合	資源	4,401	民間業者	三重中央開発(株)	三重県
	資源	512	民間業者	中部リサイクル(株)	三重県
組合計	—	11,211	—	—	—
全体合計	—	32,677	—	—	—

1 ごみ処理の委託状況（可燃・不燃・その他・粗大）

市町及び 一部事務組合等名称	処理区分	処理量 (t/年)	委託先の 区分	委託先の名称	所在地
津市	—	—	—	—	—
四日市市	—	—	—	—	—
伊勢市	—	—	—	—	—
松阪市	—	—	—	—	—
桑名市	—	—	—	—	—
鈴鹿市	—	—	—	—	—
名張市	—	—	—	—	—
尾鷲市	—	—	—	—	—
亀山市	—	—	—	—	—
鳥羽市	—	—	—	—	—
熊野市	—	—	—	—	—
いなべ市	—	—	—	—	—
志摩市	—	—	—	—	—
伊賀市	—	—	—	—	—
市計	—	0	—	—	—
木曾岬町	—	—	—	—	—
東員町	—	—	—	—	—
菰野町	—	—	—	—	—
朝日町	—	—	—	—	—
川越町	—	—	—	—	—
多気町	—	—	—	—	—
明和町	—	—	—	—	—
大台町	—	—	—	—	—
玉城町	—	—	—	—	—
度会町	—	—	—	—	—
大紀町	—	—	—	—	—
南伊勢町	—	—	—	—	—
紀北町	—	—	—	—	—
御浜町	—	—	—	—	—
紀宝町	—	—	—	—	—
町計	—	0	—	—	—
県計	—	0	—	—	—

※組合は処理の委託がない。

1 ごみ処理の委託状況（可燃・粗大）

市町及び 一部事務組合等名称	処理区分	処理量 (t/年)	委託先の 区分	委託先の名称	所在地
津市	—	—	—	—	—
四日市市	—	—	—	—	—
伊勢市	—	—	—	—	—
松阪市	—	—	—	—	—
桑名市	—	—	—	—	—
鈴鹿市	—	—	—	—	—
名張市	—	—	—	—	—
尾鷲市	—	—	—	—	—
亀山市	—	—	—	—	—
鳥羽市	—	—	—	—	—
熊野市	—	—	—	—	—
いなべ市	—	—	—	—	—
志摩市	—	—	—	—	—
伊賀市	—	—	—	—	—
市計	—	0	—	—	—
木曽岬町	—	—	—	—	—
東員町	—	—	—	—	—
菰野町	—	—	—	—	—
朝日町	—	—	—	—	—
川越町	—	—	—	—	—
多気町	—	—	—	—	—
明和町	—	—	—	—	—
大台町	—	—	—	—	—
玉城町	—	—	—	—	—
度会町	—	—	—	—	—
大紀町	—	—	—	—	—
南伊勢町	—	—	—	—	—
紀北町	—	—	—	—	—
御浜町	—	—	—	—	—
紀宝町	—	—	—	—	—
町計	—	0	—	—	—
県計	—	0	—	—	—
香肌奥伊勢資源化 広域連合	焼却	8,182	民間業者	三重中央開発(株)	三重県
組合計	—	8,182	—	—	—
全体合計	—	8,182	—	—	—

1 ごみ処理の委託状況（不燃・粗大）

市町及び 一部事務組合等名称	処理区分	処理量 (t/年)	委託先の 区分	委託先の名称	所在地
津市	—	—	—	—	—
四日市市	—	—	—	—	—
伊勢市	—	—	—	—	—
松阪市	—	—	—	—	—
桑名市	—	—	—	—	—
鈴鹿市	—	—	—	—	—
名張市	—	—	—	—	—
尾鷲市	—	—	—	—	—
亀山市	—	—	—	—	—
鳥羽市	—	—	—	—	—
熊野市	—	—	—	—	—
いなべ市	—	—	—	—	—
志摩市	—	—	—	—	—
伊賀市	—	—	—	—	—
市計	—	0	—	—	—
木曽岬町	—	—	—	—	—
東員町	—	—	—	—	—
菰野町	—	—	—	—	—
朝日町	—	—	—	—	—
川越町	—	—	—	—	—
多気町	—	—	—	—	—
明和町	—	—	—	—	—
大台町	—	—	—	—	—
玉城町	—	—	—	—	—
度会町	—	—	—	—	—
大紀町	—	—	—	—	—
南伊勢町	—	—	—	—	—
紀北町	—	—	—	—	—
御浜町	—	—	—	—	—
紀宝町	—	—	—	—	—
町計	—	0	—	—	—
県計	—	0	—	—	—
香肌奥伊勢資源化 広域連合	資源	118	民間業者	夏山金属(株)	三重県
	資源	3	民間業者	(株)タチオカ	三重県
	資源	3	民間業者	(株)AKIBA	三重県
	資源	76	民間業者	(株)水口テクノス	滋賀県
組合計	—	200	—	—	—
全体合計	—	200	—	—	—

IX 一般廃棄物処理施設的位置図等

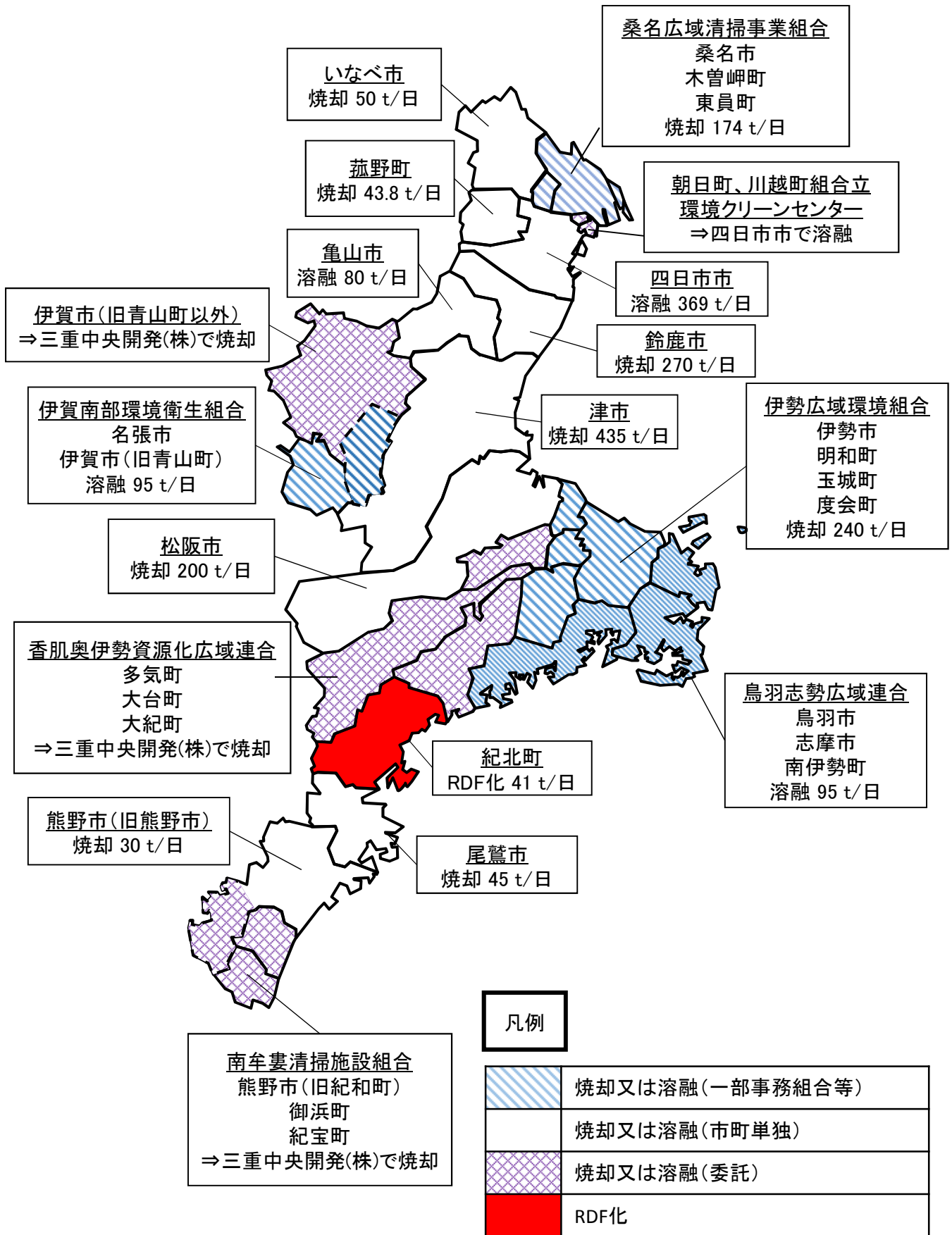
IX (1) 一般廃棄物（可燃ごみ）処理施設の位置図



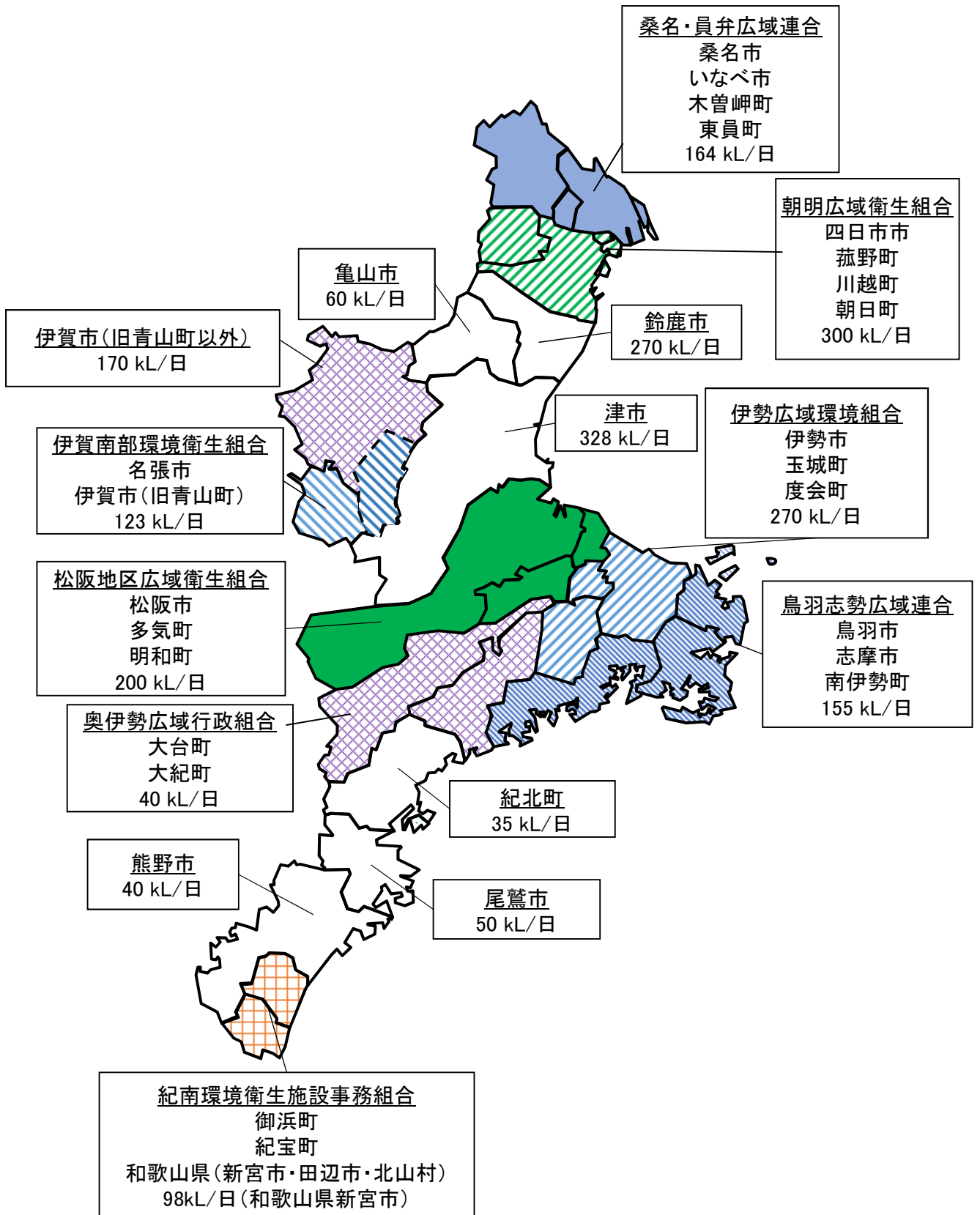
番号	市町、一部事務組合	施設名称
1	津市	津市西部クリーンセンター(1号炉、2号炉)
2	津市	津市クリーンセンターおおたか
3	四日市市	四日市市クリーンセンター
4	松阪市	松阪市クリーンセンター
5	鈴鹿市	鈴鹿市清掃センター
6	尾鷲市	尾鷲市清掃工場
7	亀山市	亀山市総合環境センター
8	熊野市	熊野市クリーンセンター(ごみ処理施設)
9	いなべ市	あじさいクリーンセンター
10	菟野町	菟野町清掃センター
11	伊賀南部環境衛生組合	伊賀南部クリーンセンター
12	桑名広域清掃事業組合	桑名広域清掃事業組合可燃ごみ焼却施設
13	鳥羽志勢広域連合	やまだエコセンター 高効率ごみ発電施設
14	伊勢広域環境組合	可燃ごみ焼却処理施設

※令和5年度末現在において新設（建設中）、休止、廃止の施設を除く

(2) 可燃ごみの処理方式及び処理能力（令和5年度末時点）



(3) し尿の処理能力 (令和5年度末時点)



X 災害廃棄物編

1. 災害廃棄物処理対策に関する体制について

(1) 主担当する部署 (2) 平時における体制(課長級以下、併任可)

市町名	部署名	平時における体制(部長以下)											
		部長・課長級		課長補佐・係長・班長		主幹		主査・主任・主事		専門員・係員・技師			
		うち併任		うち併任		うち併任		うち併任		うち併任			
1 三重県	環境生活部環境共生局資源循環推進課			1	1				1	1			1
2 津市	環境部	11				16		14			6		2
3 四日市市	環境部 生活環境課、環境事業課	9		6		2		8			7		3
4 伊勢市	伊勢市環境生活部ごみ減量課	1		1				6			1		4
5 松阪市	環境生活部 清掃施設課	4		2				2			6		5
6 桑名市	環境対策課	1		1				4					6
7 鈴鹿市	環境部 廃棄物対策課	3		2		4		3			1		7
8 名張市	地域環境部 環境対策室	1		1							2		8
9 尾鷲市	環境課	1		3		1		14			1		9
10 亀山市	産業環境部環境課廃棄物対策グループ	1		1		1		6					10
11 鳥羽市	環境課	1	1	1	1						1	1	11
12 熊野市	環境対策課	1	1	3	3	1	1	1	1				12
13 いなべ市	環境部	3		3				5					13
14 志摩市	市民生活部 環境・ごみ対策課	1		2				2					14
15 伊賀市	人権生活環境部廃棄物対策課	6	3	1		3		4					15
市 計		44	5	28	5	28	1	70	2	25	1		
16 木曾岬町	住民課	1	1	2	2			3	3				16
17 東員町	みらい環境課	1	1	1	1			2	2				17
18 菟野町	環境課	2		1				6			10		18
19 朝日町	防災環境課	1		1				1	1				19
20 川越町	安全環境課	1	1	3	3			5	5				20
21 多気町	町民環境課	1	1	2	1			1			1	1	21
22 明和町	生活環境課 環境係	1		1							1		22
23 大台町	生活環境課	1		1				1					23
24 玉城町	税務住民課	1	1					1	1				24
25 度会町	建設水道課	1	1	1	1			3	3				25
26 大紀町	環境水道課	1		2				4					26
27 南伊勢町	環境生活課	1	1	1	1			1	1	2	2		27
28 紀北町	環境管理課	1		1				1					28
29 御浜町	生活環境課	1	1	1	1	1	1				1	1	29
30 紀宝町	環境衛生課	1		1		1		1					30
町 計		16	8	19	10	2	1	30	16	15	4		
31 朝日町、川越町組合立環境クリーンセンター	事務局	1	1					1	1				31
32 奥伊勢広域行政組合		1											32
33 朝明広域衛生組合	朝明広域衛生組合	3	2								1		33
34 松阪地区広域衛生組合	無し												34
35 伊賀南部環境衛生組合	業務室	1		1				1					35
36 南牟婁清掃施設組合	紀南清掃センター	1	1	3	3								36
37 桑名広域清掃事業組合	桑名広域清掃事業組合	3		3				2			6		37
38 香肌奥伊勢資源化広域連合	事務局	1	1	2	2								38
39 鳥羽志勢広域連合	環境課、衛生課	2	1	1							4	2	39
40 桑名・員弁広域連合	業務課	1		1									40
41 伊勢広域環境組合	業務課	1		1		2		4					41
42 東紀州環境施設組合	業務係	1		1				1					42
組 合 計		16	6	13	5	2	0	9	1	11	2		
県 計		76	19	60	20	32	2	109	19	51	7		

1. 災害廃棄物処理対策に関する体制について

(3) 発災時における応援人員体制

(4) 応援人員にってもらう業務

市町名	応援人員数					災害廃棄物関係の事務 全般	廃棄物の収集運搬作業		し尿の汲取作業		
	部長・課長 等	課長補佐・ 係長・班長	主幹	主査・主任・ 主事	専門員・係 員・技師		応援人員	応援人員	応援人員	応援人員	
1 三重県	1	1		2		○	2				
2 津市	11		16	14	6	○					
3 四日市市						○		○		○	
4 伊勢市											
5 松阪市	1	2			4	○	6				
6 桑名市	1	1		4		○	1	○	2		
7 鈴鹿市											
8 名張市						○		○		○	
9 尾鷲市	1	3	1	14	1	○	2	○	5	○	3
10 亀山市	1	1	1	6		○	8	○	2		
11 鳥羽市											
12 熊野市											
13 いなべ市		1		1							
14 志摩市	1	2		2		○	1	○	1		
15 伊賀市	3	1	3	4		○	11				
市 計	20	12	21	47	11	10	31	6	10	3	3
16 木曾岬町		1		1							
17 東員町											
18 菟野町											
19 朝日町	1			1		○	1				
20 川越町											
21 多気町						○		○		○	
22 明和町											
23 大台町				2		○	1				
24 玉城町						○		○			
25 度会町											
26 大紀町				2		○	2				
27 南伊勢町	1	1		1	2			○	1		
28 紀北町		2		1		○	2				
29 御浜町											
30 紀宝町											
町 計	2	4	0	8	2	6	6	3	1	1	0
31 朝日町、川越町組合立環境 クリーンセンター											
32 奥伊勢広域行政組合											
33 朝明広域衛生組合											
34 松阪地区広域衛生組合											
35 伊賀南部環境衛生組合	2	1				○	1				
36 南牟婁清掃施設組合											
37 桑名広域清掃事業組合	3	3		2	6						
38 香肌奥伊勢資源化広域連合		2						○	2		
39 鳥羽志勢広域連合					1						
40 桑名・員弁広域連合	2	1		2		○	5				
41 伊勢広域環境組合	2	1		2							
42 東紀州環境施設組合	1	1		1		○	3				
組 合 計	10	9	0	7	7	3	9	1	2	0	0
県 計	32	25	21	62	20	19	46	10	13	4	3

*表中の番号は12.記述回答一覧の行番号を示す。

仮置場における現場作業	損壊家屋等の撤去に係る事務		他機関・他部局との調整		補助金業務		住民窓口対応		その他（自由記述）				
	応援人員	応援人員	応援人員	応援人員	応援人員	応援人員	応援人員	応援人員	応援人員	業務内容			
				○	1	○	1						1
○		○		○				○		○		①-2	2
○				○		○		○					3
													4
				○	1								5
○	2	○	1	○	1			○	1				6
										○		①-7	7
○		○		○		○		○		○		①-8	8
○	2	○	2	○	2	○	1	○	2				9
○	2	○	2	○	2	○	2	○	2				10
○													11
													12
						○	1	○	1				13
○	2			○	1								14
				○	11	○	11	○	11				15
8	8	5	5	10	19	7	16	8	17	3	0	-	
										○		①-16	16
										○		①-18	18
○	1												19
○				○		○		○					21
○	3	○	1	○	1	○	2	○	1				23
○		○		○		○		○					24
													25
													26
○	1	○	2					○	1				27
○	1	○	1	○	1			○	2				28
										○		①-29	29
6	6	4	4	4	2	3	2	5	4	3	0	-	30
													31
													32
													33
				○	2								34
										○		①-37	37
○	1												39
										○			41
													42
1	1	0	0	1	2	0	0	0	0	2	0	-	
15	15	9	9	15	23	10	18	13	21	8	0	-	

1. 災害廃棄物処理対策に関する体制について

(5) 災害発生時における初動対応のための事前検討結果

市町名	災害発生時における職員の安否確認の方法が具体的に定められている	災害発生時における職員参事のルールが定められている	災害時の組織体制、役割分担、必要な要員数が具体的に定められている	廃棄物処理施設・処理事業や収集運搬車両等の被害状況のチェックリストが定められている	都道府県、周辺市町村、民間事業者等と災害時の支援協定が締結されている	発災後速やかに協定に基づく支援を要請できるよう、災害時支援協定リストが作成されている	仮置場候補地のリストが作成されている	仮置場や災害廃棄物の収集・運搬等に必要資材と保有害機材のリストが作成されている	災害時に発生する応急業務と継続する必要がある通常業務のリストアップがされている	その他			
											具体的な業務内容を入力		
1 三重県	○	○		○		○	○						1
2 津市	○	○	○	○		○	○		○				2
3 四日市市	○	○	○	○	○	○	○	○	○				3
4 伊勢市		○	○	○									4
5 松阪市	○	○					○			○			5
6 桑名市	○	○	○		○		○		○	○			6
7 鈴鹿市	○	○	○			○	○						7
8 名張市						○		○					8
9 尾鷲市		○				○							9
10 亀山市		○	○					○		○			10
11 鳥羽市	○	○	○	○		○		○					11
12 熊野市	○	○											12
13 いなべ市		○		○		○		○					13
14 志摩市	○	○				○							14
15 伊賀市	○	○				○		○					15
市 計	10	14	7	7	2	11	5	11	3	5	0	-	
16 木曾岬町		○				○		○					16
17 東員町	○	○	○			○		○					17
18 菟野町								○					18
19 朝日町		○	○	○			○	○					19
20 川越町				○		○	○			○			20
21 多気町		○	○					○					21
22 明和町	○	○	○	○		○		○					22
23 大台町		○		○				○					23
24 玉城町	○	○	○	○	○	○	○						24
25 度会町													25
26 大紀町	○	○				○	○	○	○				26
27 南伊勢町	○	○		○		○	○	○	○				27
28 紀北町	○	○	○	○		○	○	○					28
29 御浜町	○	○	○			○		○					29
30 紀宝町	○			○		○	○	○	○				30
町 計	8	11	7	8	1	10	7	12	3	1	0	-	
31 朝日町、川越町組合立環境クリーンセンター		○				○							31
32 奥伊勢広域行政組合	○	○											32
33 朝明広域衛生組合	○	○	○	○	○	○							33
34 松阪地区広域衛生組合								○					34
35 伊賀南部環境衛生組合				○		○							35
36 南牟婁清掃施設組合	○			○		○							36
37 桑名広域清掃事業組合													37
38 香肌奥伊勢資源化広域連合	○	○		○	○	○				○			38
39 鳥羽志勢広域連合				○									39
40 桑名・員弁広域連合	○	○	○	○		○							40
41 伊勢広域環境組合						○							41
42 東紀州環境施設組合													42
組 合 計	5	5	2	6	2	7	0	1	0	1	0	-	
県 計	23	30	16	21	5	28	12	24	6	7	0	-	

1. 災害廃棄物処理対策に関する体制について

(6) これまで災害廃棄物対応業務に携わったことがある庁内の職員数について

(7) 他市区町村の災害廃棄物対策支援の経験がある職員数

市町名	部長・課長等	課長補佐・係長・班長	主幹	主査・主任・主事	専門員・係員・技師	部長・課長等	課長補佐・係長・班長	主幹	主査・主任・主事	専門員・係員・技師
1 三重県	1	6		5		1	6		2	
2 津市	1		6	1	1	1		6	1	1
3 四日市市		1		1	3		1		1	2
4 伊勢市										
5 松阪市	1	4		15	8	1	4		15	8
6 桑名市	2					2				
7 鈴鹿市	1	2	2	5	3	1	2	2	5	3
8 名張市										
9 尾鷲市										
10 亀山市	1	1	1	10	3	1	1	1	10	3
11 鳥羽市										
12 熊野市	1	1	1	1						
13 いなべ市		4		1			4		1	
14 志摩市	1	2		2						
15 伊賀市										
市 計	9	21	10	41	18	7	18	9	35	17
16 木曾岬町		1					1			
17 東員町										
18 菟野町										
19 朝日町										
20 川越町										
21 多気町										
22 明和町		1			1		1			1
23 大台町		1	1							
24 玉城町	3	4	5	15	5	2	4	1	5	5
25 度会町										
26 大紀町	20	60		40			60		40	
27 南伊勢町	2	4		4	14	2	4		4	14
28 紀北町		4		1			3		1	
29 御浜町	2		1			2		1		
30 紀宝町	2									
町 計	29	75	7	60	20	6	73	2	50	20
31 朝日町、川越町組合立環境クリーンセンター										
32 奥伊勢広域行政組合										
33 朝明広域衛生組合										
34 松阪地区広域衛生組合										
35 伊賀南部環境衛生組合										
36 南牟婁清掃施設組合	1	2				1	2			
37 桑名広域清掃事業組合										
38 香肌奥伊勢資源化広域連合		2			2		2			2
39 鳥羽志勢広域連合	1				2					
40 桑名・員弁広域連合										
41 伊勢広域環境組合		2	1	5						
42 東紀州環境施設組合										
組 合 計	2	6	1	5	4	1	4	0	0	2
県 計	40	102	18	106	42	14	95	11	85	39

1. 災害廃棄物処理対策に関する体制について

(8) (6) の職員が災害廃棄物対応業務で経験した業務について

市町名	災害廃棄物関係の事務全般		廃棄物の収集運搬作業		し尿の汲取作業		仮置場における現場作業		損壊家屋等の撤去に係る事務		他機関・他部局との調整		補助金業務	
	○	経験者数	○	経験者数	○	経験者数	○	経験者数	○	経験者数	○	経験者数	○	経験者数
1 三重県	○	9	○	2			○	4			○	1	○	2
2 津市			○	5			○	2	○	2				
3 四日市市			○	3			○	2	○	2				
4 伊勢市														
5 松阪市			○	27					○	1				
6 桑名市			○	1					○	1				
7 鈴鹿市			○	9					○	4				
8 名張市														
9 尾鷲市														
10 亀山市	○	15	○	7			○	7	○	8	○	12		
11 鳥羽市														
12 熊野市	○	1	○	4			○	4			○	1	○	1
13 いなべ市	○	2	○	3										
14 志摩市	○	1	○	1							○	1		
15 伊賀市														
市 計	5	28	10	62	0	0	5	19	6	18	4	15	2	3
16 木曾岬町			○	1										
17 東員町														
18 菟野町														
19 朝日町														
20 川越町														
21 多気町														
22 明和町			○	1					○	1				
23 大台町	○	1					○	1						
24 玉城町	○	10	○	20			○	20	○	10	○	5	○	5
25 度会町														
26 大紀町							○	100						
27 南伊勢町									○	16				
28 紀北町			○	4										
29 御浜町	○	3	○	3	○	1	○	2			○	3	○	3
30 紀宝町	○													
町 計	4	14	5	29	1	1	4	123	3	27	2	8	2	8
31 朝日町、川越町組合立環境クリーンセンター														
32 奥伊勢広域行政組合														
33 朝明広域衛生組合														
34 松阪地区広域衛生組合														
35 伊賀南部環境衛生組合														
36 南牟婁清掃施設組合			○	3										
37 桑名広域清掃事業組合														
38 香肌奥伊勢資源化広域連合				4										
39 鳥羽志勢広域連合														
40 桑名・員弁広域連合														
41 伊勢広域環境組合											○	8	○	8
42 東紀州環境施設組合														
組 合 計	0	0	1	7	0	0	0	0	0	0	1	8	1	8
県 計	9	42	16	98	1	1	9	142	9	45	7	31	5	19

*表中の番号は12. 記述回答一覧の行番号を示す。

住民窓口対応	その他（自由記述）				庁内の受援体制		計画内容について					GISを活用した災害廃棄物処理への対応				
					経験者数	具体的な内容	計画している	計画していない	担当が受援体制の構築について検討している	受援体制を災害廃棄物処理計画に記載している	受援を受ける項目（災害廃棄物の収集や事務手続きなど）を整理している	その他（自由記述）		検討している	実施している	いずれもしていない
	経験者数	具体的な内容	検討している	実施している												
						○									○	1
						○		○							○	2
						○									○	3
						○			○						○	4
						○									○	5
						○									○	6
						○			○						○	7
						○									○	8
						○									○	9
						○			○						○	10
○	4					○									○	11
						○									○	12
						○									○	13
						○									○	14
						○									○	15
1	4	0	0	-	4	9	1	3	0	0	-	0	0	0	14	
						○									○	16
						○									○	17
						○									○	18
						○		○							○	19
						○			○						○	20
○						○									○	21
						○			○						○	22
						○									○	23
○	10					○		○							○	24
						○									○	25
						○									○	26
○	8					○						○			○	27
						○			○						○	28
						○			○						○	29
						○			○						○	30
3	18	0	0	-	7	8	2	4	1	0	-	1	0	0	13	
						○									○	31
						○									○	32
						○									○	33
						○									○	34
						○									○	35
						○									○	36
		○	4	②-38		○									○	37
		○	3	②-39		○									○	38
						○									○	39
						○									○	40
		○	8	②-41		○									○	41
						○									○	42
0	0	3	15	-	0	11	0	0	0	0	-	0	0	0	11	
4	22	3	15	-	11	28	3	7	1	0	-	1	0	0	38	

2. 災害廃棄物・災害時に関する計画の策定状況

市町名	(1) 災害廃棄物処理計画の策定の有無																							
	(1) 策定の有無		(2) 文書について				(3) 最初の策定期間				(3) 改定の有無				(4) 災害廃棄物処理計画を策定・改定する中で参考とした指針									
	有り	無し	単独で災害廃棄物処理計画を作成	その他計画の中に災害廃棄物処理計画の作成と記載	災害廃棄物処理計画の作成とその他計画の両方に記載の両方を実施	平成年度	令和年度	有り	最新の改定期間			無し	震災廃棄物対策指針(平成10年、環境省)	水害廃棄物対策指針(平成17年、環境省)	災害廃棄物処理に係る広域体制整備の手引き(平成22年、環境省)	災害廃棄物対策指針(平成20年、環境省)	災害廃棄物対策指針改訂版(平成30年度、環境省)	他の自治体における災害廃棄物処理計画	その他	不明				
									平成年度	令和年度	改定回数										具体的な内容			
1 三重県	○		○			26	○		1	1							○							
2 津市	○		○			23	○		1	2							○							
3 四日市市	○		○			27	○		5	3		○	○			○	○	○	○	③-3				
4 伊勢市	○		○			23	○	29		1							○		○					
5 松阪市	○		○			29					○						○							
6 桑名市	○		○			28					○						○							
7 鈴鹿市	○		○			26					○						○							
8 名張市	○		○			29					○						○							
9 尾鷲市	○		○			27					○						○							
10 亀山市	○		○			29	○		4	2									○	③-10				
11 鳥羽市	○		○			29					○						○							
12 熊野市	○		○			22	○	27		1							○							
13 いなべ市	○		○			19	○	28		1									○	③-13				
14 志摩市	○		○			28					○					○	○							
15 伊賀市	○		○			28					○					○	○							
県市計	15	0	15	-	0	-	-	7	-	-	11	8	1	1	1	10	3	2	3	-	0			
16 木曾岬町	○		○			29					○								○					
17 東員町	○		○			28	○		4	1							○							
18 菟野町	○		○			22	○	27		1							○							
19 朝日町	○		○			28	○		3	1									○					
20 川越町	○		○			28	○		2	1							○	○	○					
21 多気町	○		○			28					○						○							
22 明和町	○		○			29					○	○	○			○	○							
23 大台町	○		○			29					○	○	○			○			○					
24 玉城町	○		○			29					○								○					
25 度会町	○		○			26	○		5	4							○							
26 大紀町	○		○			27					○						○		○					
27 南伊勢町	○		○			29					○	○	○	○	○	○	○	○	○					
28 紀北町	○		○			28	○	30		1									○	③-28				
29 御浜町	○				○	23	○	27		1		○	○	○	○	○	○	○	○					
30 紀宝町	○		○			27					○						○		○					
町計	15	0	14	-	1	-	-	7	-	-	10	8	4	4	2	11	3	9	1	-	0			
31 朝日町、川越町組合立環境クリーンセンター		○																						
32 奥伊勢広域行政組合		○																						
33 朝明広域衛生組合		○																						
34 松阪地区広域衛生組合		○																						
35 伊賀南部環境衛生組合		○				○	29				○					○								
36 南牟婁清掃施設組合		○																						
37 桑名広域清掃事業組合		○	○				1				○								○					
38 香肌奥伊勢資源化広域連合		○																						
39 鳥羽志勢広域連合		○																						
40 桑名・員弁広域連合		○																						
41 伊勢広域環境組合		○																						
42 東紀州環境施設組合		○																						
組合計	2	10	1	-	1	-	-	0	-	-	0	2	0	0	0	1	0	1	0	-	0			
県計	32	10	30	-	2	-	-	14	-	-	21	18	5	5	3	22	6	12	4	-	0			

*表中の番号は12. 記述回答一覧の行番号を示す。

2. 災害廃棄物・災害時に関する計画の策定状況

市町名	(1) 災害廃棄物処理計画の策定の有無														
	「有り」の場合														
	(6) 上記(3)で「改定済(最新の改定時期を記入した)」の場合、以下の項目から改定内容を選択														
	地方公共団体による支援(事前調整済み)	地方公共団体による支援(応援先の連絡リスト(非公式))	民間事業者との連携(事前調整済み)	民間事業者との連携(協定先の連絡リスト(非公式))	ボランティアとの連携(事前調整済み)	仮置場リスト(公開)	仮置場リスト(非公開)	受入品目	危険物への対応	仮置場レイアウト	火災の予防策	火災発生時の対応	処理依頼先のリスト	処理依頼先のリスト(非公開)	新推計式を活用した災害廃棄物発生量の再計算
1 三重県					○										
2 津市						○									
3 四日市市	○	○	○			○	○	○	○				○		○
4 伊勢市															
5 松阪市															
6 桑名市															
7 鈴鹿市															
8 名張市															
9 尾鷲市															
10 亀山市			○												
11 鳥羽市															
12 熊野市															
13 いなべ市											○	○			
14 志摩市															
15 伊賀市															
県市計	1	1	2	0	1	1	1	1	1	1	1	1	1	0	1
16 木曾岬町															
17 東員町						○									
18 菟野町										○					
19 朝日町		○		○		○			○	○	○	○	○		
20 川越町									○						
21 多気町															
22 明和町															
23 大台町															
24 玉城町															
25 度会町							○								
26 大紀町															
27 南伊勢町															
28 紀北町															
29 御浜町	○		○				○			○		○		○	
30 紀宝町															
町計	1	1	1	1	0	2	1	1	2	3	1	2	1	1	0
31 朝日町、川越町組合立環境クリーンセンター															
32 奥伊勢広域行政組合															
33 朝明広域衛生組合															
34 松阪地区広域衛生組合															
35 伊賀南部環境衛生組合															
36 南牟婁清掃施設組合															
37 桑名広域清掃事業組合															
38 香肌奥伊勢資源化広域連合															
39 鳥羽志勢広域連合															
40 桑名・員弁広域連合															
41 伊勢広域環境組合															
42 東紀州環境施設組合															
組合計	0	0	0	0	0	0	0	0	0	0	0	0	0	0	0
県計	2	2	3	1	1	3	2	2	3	4	2	3	2	1	1

*表中の番号は12. 記述回答一覧の行列番号を示す。

(1) 災害廃棄物処理計画の策定の有無										
「無し」の場合										
(7) 上記(3)で「未改定(最初の策定期間のみの記入)」の場合、改定にあたる上での課題(上位3つまで)										
策定が直近である	改定にあたる職員や時間を確保できない	改定を行う上で周辺自治体や都道府県と連携できない	改定を行う上で議会等との内部手続きが困難	地域防災計画との整合性が取れない	他部署とうまく連携できない	職員の異動等によって計画の維持管理が難しい	専門的な情報や知見が不足している	どこを見直せばよいかかわからない	その他	具体的に課題を入力
					○		○	○		
				○			○			
	○					○	○			
○	○									
	○						○			
								○		
	○				○		○			
2	5	0	1	1	2	1	6	1	0	-
	○					○	○			
	○					○	○			
	○					○				
	○				○	○				
	○						○			
									○	
						○	○			
0	5	0	0	0	1	5	4	0	1	-
	○									
				○		○		○		
1	0	0	0	1	0	1	0	1	0	-
3	10	0	1	2	3	7	10	2	1	-

1
2
3
4
5
6
7
8
9
10
11
12
13
14
15
16
17
18
19
20
21
22
23
24
25
26
27
28
29
30
31
32
33
34
35
36
37
38
39
40
41
42

2. 災害廃棄物・災害時に関する計画の策定状況

市町名	(1) 災害廃棄物処理計画の策定の有無													
	「無し」の場合													
	(8) 災害廃棄物処理計画の今後の策定予定について													
	(9) 策定する予定はなしの場合、その理由													
令和年	月	無し	災害廃棄物処理策については検討に至っていない	作成にあたる職員や時間を確保できない	周辺自治体や都道府県と連携できない	どの災害を想定して作成すれば良いのかわからない	職員の異動等によって計画の維持管理が難しい	職員の教育・訓練が継続できない	他部署とうまく連携できない	専門的な情報や知見が不足している	何から手をつければ良いのかわからない	その他	具体的な理由	
1 三重県														
2 津市														
3 四日市市														
4 伊勢市														
5 松阪市														
6 桑名市														
7 鈴鹿市														
8 名張市														
9 尾鷲市														
10 亀山市														
11 鳥羽市														
12 熊野市														
13 いなべ市														
14 志摩市														
15 伊賀市														
県 市 計	-	-	0	0	0	0	0	0	0	0	0	0	0	-
16 木曾岬町														
17 東員町														
18 菟野町														
19 朝日町														
20 川越町														
21 多気町														
22 明和町														
23 大台町														
24 玉城町														
25 度会町														
26 大紀町														
27 南伊勢町														
28 紀北町														
29 御浜町														
30 紀宝町														
町 計	-	-	0	0	0	0	0	0	0	0	0	0	0	-
31 朝日町、川越町組合立環境グリーンセンター			○	○	○						○			
32 奥伊勢広域行政組合			○									○	⑤-32	
33 朝明広域衛生組合			○	○	○						○			
34 松阪地区広域衛生組合			○									○	⑤-34	
35 伊賀南部環境衛生組合														
36 南牟婁清掃施設組合			○		○						○	○	⑤-36	
37 桑名広域清掃事業組合														
38 香肌奥伊勢資源化広域連合			○									○	⑤-38	
39 鳥羽志勢広域連合			○									○	⑤-39	
40 桑名・員弁広域連合			○	○										
41 伊勢広域環境組合			○									○		
42 東紀州環境施設組合			○	○										
組 合 計	-	-	10	4	3	0	0	0	0	0	2	1	6	-
県 計	-	-	10	4	3	0	0	0	0	0	2	1	6	-

*表中の番号は12. 記述回答一覧の行列番号を示す。

2. 災害廃棄物・災害時に関する計画の策定状況

市町名	(10) 災害廃棄物処理計画の概要について														災害廃棄物発生量 (t)	津波堆積物発生量 (t)		
	(10-1) 想定している災害の種類と災害名称、災害廃棄物・津波堆積物発生量																	
	災害名称1	災害廃棄物発生量 (t)	津波堆積物発生量 (t)	災害の種類													災害名称2	災害廃棄物発生量 (t)
① 降雨				② 暴風	③ 洪水	④ 地震	⑤ 高潮・波浪・津波	⑥ 突風・旋風	⑦ 落雷	⑧ 積雪	⑨ 融雪	⑩ 土砂災害	⑪ その他(火・干ばつ等)					
1 三重県	南海トラフ地震(理論上最大クラス)	17,373,000	16,570,000				○	○										
2 津市	過去最大クラスの南海トラフ地震	292,000	1,600,000				○	○										
3 四日市市	南海トラフ地震(L1)	224,000	800,000				○								南海トラフ地震(L2)	2,874,000	1,100,000	
4 伊勢市	南海トラフ地震	4,958,000					○											
5 松阪市	過去最大クラスの南海トラフ地震	1,070,000	1,203,000				○	○										
6 桑名市	南海トラフ地震	50,000	5,000				○	○										
7 鈴鹿市	南海トラフ地震	59,000	400,000				○	○										
8 名張市	南海トラフ巨大地震	63,000					○											
9 尾鷲市	南海トラフ(L1)	344,000	300,000				○	○										
10 龜山市	最大震度6強	170,000					○											
11 鳥羽市	過去最大クラスの南海トラフ地震	199,000	400,000				○	○										
12 熊野市	南海トラフ地震	240,000	200,000				○	○										
13 いなべ市	養老-桑名-四日市断層帯地震	379,000					○											
14 志摩市	南海トラフ地震	1,414,000					○											
15 伊賀市	頓宮断層帯地震	423,000					○											
県市計	-	-	-	0	0	0	15	8	0	0	0	0	0	0	-	-	-	
16 木曾岬町	南海トラフ地震(L1:過去最大クラス)	180,000	700,000				○											
17 東員町	養老-桑名-四日市断層帯	263,000					○											
18 菟野町	養老-桑名-四日市断層帯における内陸直下型地震	140,000					○											
19 朝日町	南海トラフ地震(L1)	8,000	60,000				○	○						南海トラフ地震(L2)	58,000	80,000		
20 川越町	南海トラフ地震	191,060	125,712				○	○										
21 多気町	南海トラフ地震	8,000		○			○											
22 明和町	南海トラフ地震	893,000					○											
23 大台町	南海トラフ地震	9,000					○											
24 玉城町	南海トラフ地震	29,600					○											
25 度会町	南海トラフ地震(L1)	9,000					○											
26 大紀町	過去最大クラスの南海トラフ地震	65,000	60,000				○	○										
27 南伊勢町	過去最大クラスの南海トラフ地震L1	495,000	512,000				○	○						理論上最大クラスの南海トラフ地震L2	720,000	762,000		
28 紀北町	南海トラフ巨大地震	530,000	245,000				○	○										
29 御浜町	南海トラフ地震	56,000	90,000				○	○					○					
30 紀宝町	南海トラフ地震	41,000	30,000				○	○										
町計	-	-	-	1	0	0	15	7	0	0	0	0	0	0	1	-	-	
31 朝日町、川越町組合立環境クリーンセンター																		
32 奥伊勢広域行政組合																		
33 朝明広域衛生組合																		
34 松阪地区広域衛生組合																		
35 伊賀南部環境衛生組合	南海トラフ地震	63,000					○											
36 南牟婁清掃施設組合																		
37 桑名広域清掃事業組合																		
38 香肌奥伊勢資源化広域連合																		
39 鳥羽志勢広域連合																		
40 桑名・員弁広域連合																		
41 伊勢広域環境組合																		
42 東紀州環境施設組合																		
組合計	-	-	-	0	0	0	1	0	0	0	0	0	0	0	-	-	-	
県計	-	-	-	1	0	0	31	15	0	0	0	0	0	1	-	-	-	

(10) 災害廃棄物処理計画の概要について

(10-1) 想定している災害の種類と災害名称、災害廃棄物・津波堆積物発生量

災害名称5	災害廃棄物発生量 (t)	津波堆積物発生量 (t)	災害の種類												
			① 降雨	② 暴風	③ 洪水	④ 地震	⑤ 高潮・波浪・津波	⑥ 突風・旋風	⑦ 落雷	⑧ 積雪	⑨ 融雪	⑩ 土砂災害	⑪ その他(へ地すべり・噴火・干ばつ等)		
															1
															2
															3
															4
															5
															6
															7
															8
															9
															10
															11
															12
															13
															14
															15
-	-	-	0	0	0	0	0	0	0	0	0	0	0	0	16
															17
															18
額宮断層帯地震	2,000					○									19
															20
															21
															22
															23
															24
															25
															26
															27
															28
															29
															30
-	-	-	0	0	0	1	0	0	0	0	0	0	0	0	31
															32
															33
															34
															35
															36
															37
															38
															39
															40
															41
															42
-	-	-	0	0	0	0	0	0	0	0	0	0	0	0	
-	-	-	0	0	0	1	0	0	0	0	0	0	0	0	

2. 災害廃棄物・災害時に関する計画の策定状況

市町名	(10) 災害廃棄物処理計画の概要について																								
	(10-2) (10-1)で「①降雨」、 「③洪水」、「④土砂災害」のいずれかの 場合、計画に反映した時期、算定式について						(10-3) 災害廃 棄物・津波堆積物の 処理期間		(10-4) 災害廃棄物・津波堆積物の処理方法および処理先																
	発生量推計にあたり、使用した 算定式						発災後		可燃物※		可燃 混合物		不燃物		不燃系 混合物		木くず		コンク リート がら		廃タイヤ		金属くず		
	新規 作成 時 から	改定 時 から	新推 計式	旧推 計式	実績	その他	年	か 月	計 画 段 階	災 害 発 生 時	計 画 段 階	災 害 発 生 時	計 画 段 階	災 害 発 生 時	計 画 段 階	災 害 発 生 時	計 画 段 階	災 害 発 生 時	計 画 段 階	災 害 発 生 時	計 画 段 階	災 害 発 生 時	計 画 段 階	災 害 発 生 時	
	具体的な 内容																								
1 三重県							3																		
2 津市							3		○					○				○		○		○		○	
3 四日市市							3		○	○				○	○			○	○	○	○			○	
4 伊勢市											○				○			○		○				○	
5 松阪市							3		○					○					○					○	
6 桑名市							3		○	○				○	○				○	○				○	
7 鈴鹿市							19				○			○				○		○				○	
8 名張市							3		○					○					○					○	
9 尾鷲市							3																		
10 亀山市							3		○		○			○				○		○		○		○	
11 鳥羽市							3		○					○					○					○	
12 熊野市							3							○					○					○	
13 いなべ市							3																		
14 志摩市									○					○					○					○	
15 伊賀市							3																		
県市計	0	0	0	0	0	0	-	-	-	8	2	3	0	9	2	3	0	7	1	11	2	2	0	10	1
16 木曽岬町							2		○					○	○				○	○			○	○	
17 東員町							3																		
18 菟野町									○		○			○				○		○				○	
19 朝日町							3			○				○					○					○	
20 川越町							3																		
21 多気町	○				○																				
22 明和町																									
23 大台町							1				○				○			○		○				○	
24 玉城町							1	1			○	○		○	○	○	○	○	○	○		○	○	○	
25 度会町							3																		
26 大紀町							2		○		○			○				○		○		○		○	
27 南伊勢町							7	6						○				○		○				○	
28 紀北町							3																		
29 御浜町							3		○	○	○	○	○	○	○	○	○	○	○	○	○		○	○	
30 紀宝町							3			○				○	○	○		○	○	○		○	○	○	
町計	1	0	0	1	0	0	-	-	-	4	3	5	3	4	4	7	4	6	5	8	1	1	3	8	4
31 朝日町、川越町組合立環 境クリーンセンター																									
32 奥伊勢広域行政組合																									
33 朝明広域衛生組合																									
34 松阪地区広域衛生組合																									
35 伊賀南部環境衛生組合							3																		
36 南牟婁清掃施設組合																									
37 桑名広域清掃事業組合																									
38 香肌奥伊勢資源化広域連 合																									
39 鳥羽志勢広域連合																									
40 桑名・員弁広域連合																									
41 伊勢広域環境組合																									
42 東紀州環境施設組合																									
組合計	0	0	0	0	0	0	-	-	-	0	0	0	0	0	0	0	0	0	0	0	0	0	0	0	0
県計	1	0	0	1	0	0	-	-	-	12	5	8	3	13	6	10	4	13	6	19	3	3	3	18	5

(10) 災害廃棄物処理計画の概要について

(10-4) 災害廃棄物・津波堆積物の処理方法および処理先

量	廃家電 (4品目)		小型家電		パソコン		その他 家電		消火器		ガス ボンベ		粗大ごみ (ソ ファー など)		布団		ステー ト板		瓦				
	仮置場での分別		仮置場での分別		仮置場での分別		仮置場での分別		仮置場での分別		仮置場での分別		仮置場での分別		仮置場での分別		仮置場での分別		仮置場での分別				
計画段階	災害発生時	計画段階	災害発生時	計画段階	災害発生時	計画段階	災害発生時	計画段階	災害発生時	計画段階	災害発生時	計画段階	災害発生時	計画段階	災害発生時	計画段階	災害発生時	計画段階	災害発生時	計画段階	災害発生時		
																						1	
	○		○		○				○		○		○										2
																							3
																							4
																							5
																							6
	○		○		○		○		○		○		○										7
																							8
																							9
	○		○		○		○		○		○		○		○		○		○		○		10
																							11
			○						○														12
																							13
																							14
																							15
	3	0	4	0	3	0	2	0	4	0	3	0	3	0	1	0	1	0	1	0	1	0	16
		○		○		○		○		○		○		○		○		○		○		○	17
	○		○		○		○		○		○		○		○		○		○		○		18
																							19
																							20
																							21
			○											○									22
		○		○		○					○		○		○		○					○	23
																							24
	○		○		○		○		○		○		○		○		○		○		○		25
																							26
																							27
																							28
	○	○	○	○	○	○			○	○		○	○	○	○	○							29
		○		○																		○	30
	3	4	4	4	3	3	2	1	3	2	2	2	3	3	4	3	3	2	2	1	2	3	31
																							32
																							33
																							34
																							35
																							36
																							37
																							38
																							39
																							40
																							41
																							42
	0	0	0	0	0	0	0	0	0	0	0	0	0	0	0	0	0	0	0	0	0	0	
	6	4	8	4	6	3	4	1	7	2	5	2	6	3	5	3	4	2	3	1	3	3	

2. 災害廃棄物・災害時に関する計画の策定状況

市町名	(10) 災害廃棄物処理計画の概要について																	
	(10-4) 災害廃棄物・津波堆積物の処理方法および処理先																	
	石膏ボード		ガラス・陶磁器		柱角材		燃えがら		可燃物※を焼却し て出た残渣		石綿含有 廃棄物等		PCB 廃棄物		その他 有害物、 危険物		漁網	
	仮置場での 分別		仮置場での 分別		仮置場での 分別		仮置場での 分別		仮置場での 分別		仮置場での 分別		仮置場での 分別		仮置場での 分別		仮置場での 分別	
計画 段階	災害 発生時	計画 段階	災害 発生時	計画 段階	災害 発生時	計画 段階	災害 発生時	計画 段階	災害 発生時	計画 段階	災害 発生時	計画 段階	災害 発生時	計画 段階	災害 発生時	計画 段階	災害 発生時	
1 三重県																		
2 津市	○				○		○						○		○		○	
3 四日市市					○													
4 伊勢市					○													
5 松阪市					○				○									
6 桑名市					○	○	○	○	○	○								
7 鈴鹿市										○		○		○				
8 名張市					○				○									
9 尾鷲市																		
10 亀山市	○		○		○								○		○			
11 鳥羽市					○													
12 熊野市			○												○			
13 いなべ市																		
14 志摩市					○		○											
15 伊賀市																		
県市計	2	0	2	0	9	1	3	1	3	1	1	0	3	0	4	0	1	0
16 木曽岬町		○		○	○		○		○			○		○		○		○
17 東員町																		
18 菟野町	○		○		○				○									
19 朝日町																		
20 川越町																		
21 多気町																		
22 明和町																		
23 大台町					○													
24 玉城町		○		○	○	○												
25 度会町																		
26 大紀町	○		○		○		○		○		○		○		○			
27 南伊勢町																		
28 紀北町																		
29 御浜町			○	○														
30 紀宝町					○											○		
町計	2	2	3	3	6	1	2	0	3	0	1	1	1	1	1	2	0	1
31 朝日町、川越町組合立環境クリーンセンター																		
32 奥伊勢広域行政組合																		
33 朝明広域衛生組合																		
34 松阪地区広域衛生組合																		
35 伊賀南部環境衛生組合																		
36 南牟婁清掃施設組合																		
37 桑名広域清掃事業組合																		
38 香肌奥伊勢資源化広域連合																		
39 鳥羽志勢広域連合																		
40 桑名・員弁広域連合																		
41 伊勢広域環境組合																		
42 東紀州環境施設組合																		
組合計	0	0	0	0	0	0	0	0	0	0	0	0	0	0	0	0	0	0
県計	4	2	5	3	15	2	5	1	6	1	2	1	4	1	5	2	1	1

(10) 災害廃棄物処理計画の概要について

(10-4) 災害廃棄物・津波堆積物の処理方法および処理先

冷凍・冷蔵 保管物 (海洋投入)	自動車		FRP船		鋼船		その他 船舶		その他 がれき類		土砂・ 土石類		津波 堆積物		漂着ごみ		除染 廃棄物		その他					
	仮置場での 分別		仮置場での 分別		仮置場での 分別		仮置場での 分別		仮置場での 分別		仮置場での 分別		仮置場での 分別		仮置場での 分別		仮置場での 分別		仮置場での 分別					
	計 画 段 階	災 害 発 生 時	計 画 段 階	災 害 発 生 時	計 画 段 階	災 害 発 生 時	計 画 段 階	災 害 発 生 時	計 画 段 階	災 害 発 生 時	計 画 段 階	災 害 発 生 時	計 画 段 階	災 害 発 生 時	計 画 段 階	災 害 発 生 時	計 画 段 階	災 害 発 生 時	計 画 段 階	災 害 発 生 時	計 画 段 階	災 害 発 生 時		
																						1		
		○		○		○		○						○									2	
																							3	
		○																					4	
											○		○										5	
											○	○	○	○									6	
		○		○		○		○					○										7	
																							8	
																							9	
																							10	
		○											○										11	
																							12	
																							13	
																							14	
																							15	
	0	0	4	0	2	0	2	0	2	0	0	0	2	1	5	1	0	0	0	0	0	0	0	
	○	○			○		○		○		○	○			○		○		○		○		16	
																							17	
									○		○										○		18	
																							19	
																							20	
																							21	
													○										22	
																							23	
													○										24	
																							25	
		○										○		○									26	
														○									27	
																							28	
																							29	
																					○		30	
	0	1	2	0	0	1	0	1	0	1	1	1	3	1	3	0	0	1	0	1	0	1	2	1
																								31
																								32
																								33
																								34
																								35
																								36
																								37
																								38
																								39
																								40
																								41
																								42
	0	0	0	0	0	0	0	0	0	0	0	0	0	0	0	0	0	0	0	0	0	0	0	0
	0	1	6	0	2	1	2	1	2	1	1	1	5	2	8	1	0	1	0	1	0	1	2	1

2. 災害廃棄物・災害時に関する計画の策定状況

市町名	(10) 災害廃棄物処理計画の概要について																										
	(10-4) 災害廃棄物・津波堆積物の処理方法および処理先																										
	可燃物※			可燃混合物			不燃物			不燃系混合物			木くず			コンクリートがら			廃タイヤ			金属くず			畳		
	処理方法			処理方法			処理方法			処理方法			処理方法			処理方法			処理方法			処理方法					
焼却	リサイクル	埋立	焼却	リサイクル	埋立	焼却	リサイクル	埋立	焼却	リサイクル	埋立	焼却	リサイクル	埋立	焼却	リサイクル	埋立	焼却	リサイクル	埋立	焼却	リサイクル	埋立	焼却	リサイクル	埋立	
1 三重県	○								○	○																	
2 津市	○									○				○	○		○	○							○		○
3 四日市市	○									○				○	○											○	
4 伊勢市																										○	
5 松阪市	○								○																	○	
6 桑名市	○																									○	
7 鈴鹿市				○	○					○	○		○	○		○	○								○	○	○
8 名張市	○								○																	○	
9 尾鷲市	○	○			○	○		○	○															○		○	
10 亀山市																											
11 鳥羽市	○	○							○	○																○	
12 熊野市																											
13 いなべ市	○								○																		○
14 志摩市	○								○																	○	
15 伊賀市																											
県市計	10	2	0	1	2	1	0	4	8	1	1	0	3	2	1	1	10	2	1	2	0	0	10	0	2	2	0
16 木曾岬町	○		○						○								○								○		
17 東員町	○			○				○		○		○					○		○					○		○	
18 菟野町	○			○				○		○	○						○							○		○	
19 朝日町	○							○					○											○			
20 川越町																											
21 多気町																											
22 明和町																											
23 大台町					○						○	○					○								○		
24 玉城町	○			○				○	○		○	○	○							○				○		○	
25 度会町	○					○																					
26 大紀町	○					○			○		○	○					○			○				○		○	
27 南伊勢町																											
28 紀北町	○								○								○							○			
29 御浜町	○			○				○		○	○													○	○		
30 紀宝町																											
町計	9	0	1	4	0	3	0	2	7	0	2	5	5	2	0	0	5	1	0	2	1	0	8	1	5	0	0
31 朝日町、川越町組合立環境クリーンセンター																											
32 奥伊勢広域行政組合																											
33 朝明広域衛生組合																											
34 松阪地区広域衛生組合																											
35 伊賀南部環境衛生組合	○			○																							
36 南牟婁清掃施設組合																											
37 桑名広域清掃事業組合																											
38 香肌奥伊勢資源化広域連合																											
39 鳥羽志勢広域連合																											
40 桑名・員弁広域連合																											
41 伊勢広域環境組合																											
42 東紀州環境施設組合																											
組合計	1	0	0	1	0	0	0	0	0	0	0	0	0	0	0	0	0	0	0	0	0	0	0	0	0	0	0
県計	20	2	1	6	2	4	0	6	15	1	3	5	8	4	1	1	15	3	1	4	1	0	18	1	7	2	0

2. 災害廃棄物・災害時に関する計画の策定状況

市町名	(10) 災害廃棄物処理計画の概要について																										
	(10-4) 災害廃棄物・津波堆積物の処理方法および処理先																										
	石膏ボード			ガラス・陶磁器			柱角材			燃えがら			可燃物※ を焼却して出た 残渣			石棉含有廃棄物 等			PCB廃棄物			その他有害物、 危険物			漁網		
	処理方法			処理方法			処理方法			処理方法			処理方法			処理方法			処理方法			処理方法					
焼却	リサイクル	埋立	焼却	リサイクル	埋立	焼却	リサイクル	埋立	焼却	リサイクル	埋立	焼却	リサイクル	埋立	焼却	リサイクル	埋立	焼却	リサイクル	埋立	焼却	リサイクル	埋立	焼却	リサイクル	埋立	
1 三重県								○																			
2 津市		○	○					○			○								○			○					
3 四日市市																											
4 伊勢市																											
5 松阪市								○									○										
6 桑名市								○					○				○										
7 鈴鹿市																											
8 名張市								○																			
9 尾鷲市								○																			
10 亀山市																											
11 鳥羽市								○																			
12 熊野市																											
13 いなべ市								○			○																
14 志摩市								○																			
15 伊賀市																											
県市計	0	1	1	0	0	0	2	7	0	0	1	2	0	0	3	0	0	0	0	0	1	0	0	1	0	0	0
16 木曽岬町								○			○			○													
17 東員町					○		○			○																	
18 菟野町			○		○		○							○													
19 朝日町																											
20 川越町																											
21 多気町																											
22 明和町																											
23 大台町								○																			
24 玉城町		○	○		○	○	○	○																			
25 度会町																											
26 大紀町			○		○		○				○			○			○		○		○			○			
27 南伊勢町																											
28 紀北町								○																			
29 御浜町						○																					
30 紀宝町																											
町計	0	1	3	0	4	2	2	5	1	1	0	2	0	0	3	0	0	1	0	0	1	0	0	1	0	0	0
31 朝日町、川越町組合立環境クリーンセンター																											
32 奥伊勢広域行政組合																											
33 朝明広域衛生組合																											
34 松阪地区広域衛生組合																											
35 伊賀南部環境衛生組合																											
36 南牟婁清掃施設組合																											
37 桑名広域清掃事業組合																											
38 香肌奥伊勢資源化広域連合																											
39 鳥羽志勢広域連合																											
40 桑名・員弁広域連合																											
41 伊勢広域環境組合																											
42 東紀州環境施設組合																											
組合計	0	0	0	0	0	0	0	0	0	0	0	0	0	0	0	0	0	0	0	0	0	0	0	0	0	0	0
県計	0	2	4	0	4	2	4	12	1	1	1	4	0	0	6	0	0	1	0	1	1	0	1	1	0	0	0

2. 災害廃棄物・災害時に関する計画の策定状況

市町名	(10) 災害廃棄物処理計画の概要について															
	(10-4) 災害廃棄物・津波堆積物の処理方法および処理先															
	可燃物※				可燃混合物				不燃物				不燃系混合物			
	処理先		処理先		処理先		処理先		処理先		処理先		処理先			
	県内		県外		県内		県外		県内		県外		県内		県外	
(市区町村内)	(市区町村外)	地域ブロック内	地域ブロック外	(市区町村内)	(市区町村外)	地域ブロック内	地域ブロック外	(市区町村内)	(市区町村外)	地域ブロック内	地域ブロック外	(市区町村内)	(市区町村外)	地域ブロック内	地域ブロック外	
(t)	(t)	(t)	(t)	(t)	(t)	(t)	(t)	(t)	(t)	(t)	(t)	(t)	(t)	(t)	(t)	
1 三重県		1,979,000							7,523,000		2,005,000					
2 津市																
3 四日市市	522,000							1,663,000								
4 伊勢市																
5 松阪市	13,000	10,000	31,000					5,000	5,000	100,000	39,000					
6 桑名市	5,000	5,000						1,500	1,500							
7 鈴鹿市																
8 名張市	6,000								18,000							
9 尾鷲市																
10 龜山市																
11 鳥羽市		23,000							151,000							
12 熊野市																
13 いなべ市	71,000							206,000								
14 志摩市																
15 伊賀市																
県市計	617,000	2,017,000	31,000	0	0	0	0	0	1,875,500	7,698,500	100,000	2,044,000	0	0	0	0
16 木曾岬町																
17 東真町																
18 菟野町																
19 朝日町	18,000							57,000								
20 川越町																
21 多気町																
22 明和町																
23 大台町						2,000								5,000		
24 玉城町		298							326							
25 度会町		2,000			7,000											
26 大紀町																
27 南伊勢町													60,600			
28 紀北町		77,000							204,000							
29 御浜町		15,000							19,000							
30 紀宝町													44,000			
町計	18,000	94,298	0	0	0	7,000	2,000	0	57,000	223,326	0	0	0	104,600	5,000	0
31 朝日町、川越町組合立環境 クリーンセンター																
32 奥伊勢広域行政組合																
33 朝明広域衛生組合																
34 松阪地区広域衛生組合																
35 伊賀南部環境衛生組合																
36 南牟婁清掃施設組合																
37 桑名広域清掃事業組合																
38 香肌奥伊勢資源化広域連合																
39 鳥羽志勢広域連合																
40 桑名・員弁広域連合																
41 伊勢広域環境組合																
42 東紀州環境施設組合																
組合計	0	0	0	0	0	0	0	0	0	0	0	0	0	0	0	0
県計	635,000	2,111,298	31,000	0	0	7,000	2,000	0	1,932,500	7,921,826	100,000	2,044,000	0	104,600	5,000	0

(10) 災害廃棄物処理計画の概要について

(10-4) 災害廃棄物・津波堆積物の処理方法および処理先

木くず		コンクリートがら				廃タイヤ				金属くず					
処理先		処理先				処理先				処理先					
県内		県外		県内		県外		県内		県外		県内		県外	
(市区町村内)	(市区町村外)	地域ブロック内	地域ブロック外	(市区町村内)	(市区町村外)	地域ブロック内	地域ブロック外	(市区町村内)	(市区町村外)	地域ブロック内	地域ブロック外	(市区町村内)	(市区町村外)	地域ブロック内	地域ブロック外
(t)	(t)	(t)	(t)	(t)	(t)	(t)	(t)	(t)	(t)	(t)	(t)	(t)	(t)	(t)	(t)
					7,544,000								528,000		
134,000				2,442,000								162,000			
				5,000	5,000	25,000	20,000					2,000	2,000	2,000	
				5,000	5,000							1,500	1,500		
					34,000								2,000		
					86,000								7,000		
					82,000										
134,000	0	0	0	2,452,000	7,756,000	25,000	20,000	0	0	0	0	165,500	540,500	2,000	0
				64,000								7,000			
5,000												6,000			
						2,000									
					7								1		
	11,000				92,000								11,000		
				72,000								8,000			
					21,000								1,000		
													1,000		
5,000	11,000	0	0	136,000	113,007	2,000	0	0	0	0	0	21,000	13,001	0	0
0	0	0	0	0	0	0	0	0	0	0	0	0	0	0	0
139,000	11,000	0	0	2,588,000	7,869,007	27,000	20,000	0	0	0	0	186,500	553,501	2,000	0

2. 災害廃棄物・災害時に関する計画の策定状況

市町名	(10) 災害廃棄物処理計画の概要について															
	(10-4) 災害廃棄物・津波堆積物の処理方法および処理先															
	量		廃家電 (4品目)				小型家電				パソコン					
	処理先		処理先				処理先				処理先					
	県内		県外		県内		県外		県内		県外		県内		県外	
(市区町村内)	(市区町村外)	地域ブロック内	地域ブロック外	(市区町村内)	(市区町村外)	地域ブロック内	地域ブロック外	(市区町村内)	(市区町村外)	地域ブロック内	地域ブロック外	(市区町村内)	(市区町村外)	地域ブロック内	地域ブロック外	
(t)	(t)	(t)	(t)	(t)	(t)	(t)	(t)	(t)	(t)	(t)	(t)	(t)	(t)	(t)	(t)	
1 三重県																
2 津市																
3 四日市市																
4 伊勢市																
5 松阪市																
6 桑名市																
7 鈴鹿市																
8 名張市																
9 尾鷲市																
10 龜山市																
11 鳥羽市																
12 熊野市																
13 いなべ市	8,000															
14 志摩市																
15 伊賀市																
県市計	8,000	0	0	0	0	0	0	0	0	0	0	0	0	0	0	
16 木曾岬町																
17 東真町																
18 菟野町																
19 朝日町																
20 川越町																
21 多気町																
22 明和町																
23 大台町																
24 玉城町																
25 度会町																
26 大紀町																
27 南伊勢町																
28 紀北町																
29 御浜町																
30 紀宝町																
町計	0	0	0	0	0	0	0	0	0	0	0	0	0	0	0	
31 朝日町、川越町組合立環境 クリーンセンター																
32 奥伊勢広域行政組合																
33 朝明広域衛生組合																
34 松阪地区広域衛生組合																
35 伊賀南部環境衛生組合																
36 南牟婁清掃施設組合																
37 桑名広域清掃事業組合																
38 香取奥伊勢資源化広域連合																
39 鳥羽志勢広域連合																
40 桑名・員弁広域連合																
41 伊勢広域環境組合																
42 東紀州環境施設組合																
組合計	0	0	0	0	0	0	0	0	0	0	0	0	0	0	0	
県計	8,000	0	0	0	0	0	0	0	0	0	0	0	0	0	0	

(10) 災害廃棄物処理計画の概要について

(10-4) 災害廃棄物・津波堆積物の処理方法および処理先

その他家電		消火器				ガスボンベ				粗大ごみ (ソファなど)				布団						
処理先		処理先				処理先				処理先				処理先						
県内		県外		県内		県外		県内		県外		県内		県外		県内		県外		
(市区町村内)	(市区町村外)	地域ブロック内	地域ブロック外	(市区町村内)	(市区町村外)	地域ブロック内	地域ブロック外	(市区町村内)	(市区町村外)	地域ブロック内	地域ブロック外	(市区町村内)	(市区町村外)	地域ブロック内	地域ブロック外	(市区町村内)	(市区町村外)	地域ブロック内	地域ブロック外	
(t)	(t)	(t)	(t)	(t)	(t)	(t)	(t)	(t)	(t)	(t)	(t)	(t)	(t)	(t)	(t)	(t)	(t)	(t)	(t)	
																				1
																				2
																				3
																				4
																				5
																				6
																				7
																				8
																				9
																				10
																				11
																				12
																				13
																				14
																				15
0	0	0	0	0	0	0	0	0	0	0	0	0	0	0	0	0	0	0	0	16
																				17
																				18
																				19
																				20
																				21
																				22
																				23
																				24
																				25
																				26
																				27
																				28
																				29
																				30
0	0	0	0	0	0	0	0	0	0	0	0	0	0	0	0	0	0	0	0	31
																				32
																				33
																				34
																				35
																				36
																				37
																				38
																				39
																				40
																				41
																				42
0	0	0	0	0	0	0	0	0	0	0	0	0	0	0	0	0	0	0	0	
0	0	0	0	0	0	0	0	0	0	0	0	0	0	0	0	0	0	0	0	

2. 災害廃棄物・災害時に関する計画の策定状況

市町名	(10) 災害廃棄物処理計画の概要について															
	(10-4) 災害廃棄物・津波堆積物の処理方法および処理先															
	ストレート板				瓦				石膏ボード				ガラス・陶磁器			
	処理先		処理先		処理先		処理先		処理先		処理先		処理先			
	県内		県外		県内		県外		県内		県外		県内		県外	
	(市区町村内)	(市区町村外)	地域ブロック内	地域ブロック外	(市区町村内)	(市区町村外)	地域ブロック内	地域ブロック外	(市区町村内)	(市区町村外)	地域ブロック内	地域ブロック外	(市区町村内)	(市区町村外)	地域ブロック内	地域ブロック外
(t)	(t)	(t)	(t)	(t)	(t)	(t)	(t)	(t)	(t)	(t)	(t)	(t)	(t)	(t)	(t)	
1 三重県																
2 津市																
3 四日市市																
4 伊勢市																
5 松阪市																
6 桑名市																
7 鈴鹿市																
8 名張市																
9 尾鷲市																
10 龜山市																
11 鳥羽市																
12 熊野市																
13 いなべ市																
14 志摩市																
15 伊賀市																
県市計	0	0	0	0	0	0	0	0	0	0	0	0	0	0	0	
16 木曾岬町																
17 東真町																
18 菟野町																
19 朝日町																
20 川越町																
21 多気町																
22 明和町																
23 大台町																
24 玉城町																
25 度会町																
26 大紀町																
27 南伊勢町																
28 紀北町																
29 御浜町																
30 紀宝町																
町計	0	0	0	0	0	0	0	0	0	0	0	0	0	0	0	
31 朝日町、川越町組合立環境 クリーンセンター																
32 奥伊勢広域行政組合																
33 朝明広域衛生組合																
34 松阪地区広域衛生組合																
35 伊賀南部環境衛生組合																
36 南牟婁清掃施設組合																
37 桑名広域清掃事業組合																
38 香肌奥伊勢資源化広域連合																
39 鳥羽志勢広域連合																
40 桑名・員弁広域連合																
41 伊勢広域環境組合																
42 東紀州環境施設組合																
組合計	0	0	0	0	0	0	0	0	0	0	0	0	0	0	0	
県計	0	0	0	0	0	0	0	0	0	0	0	0	0	0	0	

(10) 災害廃棄物処理計画の概要について

(10-4) 災害廃棄物・津波堆積物の処理方法および処理先

柱角材		燃えがら				可燃物※を焼却して出た残渣				石綿含有廃棄物等						
処理先		処理先				処理先				処理先						
県内		県外		県内		県外		県内		県外		県内		県外		
(市区町村内)	(市区町村外)	地域ブロック内	地域ブロック外	(市区町村内)	(市区町村外)	地域ブロック内	地域ブロック外	(市区町村内)	(市区町村外)	地域ブロック内	地域ブロック外	(市区町村内)	(市区町村外)	地域ブロック内	地域ブロック外	
(t)	(t)	(t)	(t)	(t)	(t)	(t)	(t)	(t)	(t)	(t)	(t)	(t)	(t)	(t)	(t)	
	538,000															1
																2
142,000																3
																4
2,000	2,000	2,000						7,000								5
3,000	3,000			1,500	1,500			1,500	1,500							6
																7
	2,000								1,200							8
																9
	6,000															10
																11
	8,000			8,600												12
																13
																14
																15
147,000	559,000	2,000	0	10,100	1,500	0	0	8,500	2,700	0	0	0	0	0	0	16
																17
5,000																18
																19
																20
																21
																22
																23
	1															24
																25
																26
																27
9,000																28
																29
1,000																30
15,000	1	0	0	0	0	0	0	0	0	0	0	0	0	0	0	31
																32
																33
																34
																35
																36
																37
																38
																39
																40
																41
																42
0	0	0	0	0	0	0	0	0	0	0	0	0	0	0	0	
162,000	559,001	2,000	0	10,100	1,500	0	0	8,500	2,700	0	0	0	0	0	0	

2. 災害廃棄物・災害時に関する計画の策定状況

市町名	(10) 災害廃棄物処理計画の概要について															
	(10-4) 災害廃棄物・津波堆積物の処理方法および処理先															
	PCB廃棄物				その他有害物、危険物				漁網				冷凍・冷蔵庫保管物 (海洋投入)			
	処理先		処理先		処理先		処理先		処理先		処理先		処理先			
	県内		県外		県内		県外		県内		県外		県内		県外	
(市区町村内)	(市区町村外)	地域ブロック内	地域ブロック外	(市区町村内)	(市区町村外)	地域ブロック内	地域ブロック外	(市区町村内)	(市区町村外)	地域ブロック内	地域ブロック外	(市区町村内)	(市区町村外)	地域ブロック内	地域ブロック外	
(t)	(t)	(t)	(t)	(t)	(t)	(t)	(t)	(t)	(t)	(t)	(t)	(t)	(t)	(t)	(t)	
1 三重県																
2 津市																
3 四日市市																
4 伊勢市																
5 松阪市																
6 桑名市																
7 鈴鹿市																
8 名張市																
9 尾鷲市																
10 龜山市																
11 鳥羽市																
12 熊野市																
13 いなべ市																
14 志摩市																
15 伊賀市																
県市計	0	0	0	0	0	0	0	0	0	0	0	0	0	0	0	
16 木曾岬町																
17 東真町																
18 菟野町																
19 朝日町																
20 川越町																
21 多気町																
22 明和町																
23 大台町																
24 玉城町																
25 度会町																
26 大紀町																
27 南伊勢町																
28 紀北町																
29 御浜町																
30 紀宝町																
町計	0	0	0	0	0	0	0	0	0	0	0	0	0	0	0	
31 朝日町、川越町組合立環境 クリーンセンター																
32 奥伊勢広域行政組合																
33 朝明広域衛生組合																
34 松阪地区広域衛生組合																
35 伊賀南部環境衛生組合																
36 南牟婁清掃施設組合																
37 桑名広域清掃事業組合																
38 香肌奥伊勢資源化広域連合																
39 鳥羽志勢広域連合																
40 桑名・員弁広域連合																
41 伊勢広域環境組合																
42 東紀州環境施設組合																
組合計	0	0	0	0	0	0	0	0	0	0	0	0	0	0	0	
県計	0	0	0	0	0	0	0	0	0	0	0	0	0	0	0	

2. 災害廃棄物・災害時に関する計画の策定状況

市町名	(10) 災害廃棄物処理計画の概要について															
	(10-4) 災害廃棄物・津波堆積物の処理方法および処理先															
	その他がれき類				土砂・土石類				津波堆積物				漂着ごみ			
	処理先		処理先		処理先		処理先		処理先		処理先		処理先			
	県内		県外		県内		県外		県内		県外		県内		県外	
(市区町村内)	(市区町村外)	地域ブロック内	地域ブロック外	(市区町村内)	(市区町村外)	地域ブロック内	地域ブロック外	(市区町村内)	(市区町村外)	地域ブロック内	地域ブロック外	(市区町村内)	(市区町村外)	地域ブロック内	地域ブロック外	
(t)	(t)	(t)	(t)	(t)	(t)	(t)	(t)	(t)	(t)	(t)	(t)	(t)	(t)	(t)	(t)	
1 三重県					13,826,000											
2 津市																
3 四日市市																
4 伊勢市																
5 松阪市				10,000	90,000	400,000	300,000	3,000	10,000	600,000	590,000					
6 桑名市				5,000	5,000			2,000	2,000							
7 鈴鹿市																
8 名張市																
9 尾鷲市																
10 龜山市																
11 鳥羽市									326,000							
12 熊野市																
13 いなべ市				4,000												
14 志摩市																
15 伊賀市																
県市計	0	0	0	0	19,000	13,921,000	400,000	300,000	5,000	338,000	600,000	590,000	0	0	0	0
16 木曾岬町																
17 東真町				2,000												
18 菟野町																
19 朝日町																
20 川越町																
21 多気町																
22 明和町																
23 大台町																
24 玉城町																
25 度会町																
26 大紀町																
27 南伊勢町									1,000,000							
28 紀北町				160,000				245,000								
29 御浜町								90,000								
30 紀宝町																
町計	0	0	0	0	162,000	0	0	0	245,000	1,090,000	0	0	0	0	0	0
31 朝日町、川越町組合立環境 クリーンセンター																
32 奥伊勢広域行政組合																
33 朝明広域衛生組合																
34 松阪地区広域衛生組合																
35 伊賀南部環境衛生組合																
36 南牟婁清掃施設組合																
37 桑名広域清掃事業組合																
38 香取奥伊勢資源化広域連合																
39 鳥羽志勢広域連合																
40 桑名・員弁広域連合																
41 伊勢広域環境組合																
42 東紀州環境施設組合																
組合計	0	0	0	0	0	0	0	0	0	0	0	0	0	0	0	0
県計	0	0	0	0	181,000	13,921,000	400,000	300,000	250,000	1,428,000	600,000	590,000	0	0	0	0

(10) 災害廃棄物処理計画の概要について

(10-4) 災害廃棄物・津波堆積物の処理方法および処理先

除染廃棄物		その他						合計				割合			
処理先		処理先						処理先				処理先			
県内		県外		県内		県外		県内		県外		県内		県外	
(市区町村内)	(市区町村外)	地域ブロック内	地域ブロック外	(市区町村内)	(市区町村外)	地域ブロック内	地域ブロック外	(市区町村内)	(市区町村外)	地域ブロック内	地域ブロック外	(市区町村内)	(市区町村外)	地域ブロック内	地域ブロック外
(t)	(t)	(t)	(t)	(t)	(t)	(t)	(t)	(t)	(t)	(t)	(t)	(%)	(%)	(%)	(%)
									31,938,000		2,005,000		94		6
								5,065,000				100			
								47,000	124,000	1,160,000	949,000	2	5	51	42
								26,000	26,000			50	50		
								6,000	57,200			9	91		
									604,800				100		
								297,600	90,000			77	23		
0	0	0	0	0	0	0	0	5,441,600	32,840,000	1,160,000	2,954,000	-	-	-	-
								78,000				100			
								86,000				100			
										9,000				100	
					132			765				100			
								9,000				100			
								1,174,600				100			
								494,000	281,000			64	36		
								146,268				100			
					19,000			1,000	64,000			2	98		
0	0	0	0	0	19,132	0	0	659,000	1,675,633	9,000	0	-	-	-	-
0	0	0	0	0	0	0	0	0	0	0	0	-	-	-	-
0	0	0	0	0	19,132	0	0	6,100,600	34,515,633	1,169,000	2,954,000	-	-	-	-

2. 災害廃棄物・災害時に関する計画の策定状況

市町名	(10) 災害廃棄物処理計画の概要について																							
	(10-5) (10-4)にて回答の災害廃棄物・津波堆積物の輸送方法(複数選択可)																							
	可燃物※												可燃混合物											
	県内						県外						県内						県外					
	自区内 (市町村内)			自区外 (市町村外)			地域ブロック内			地域ブロック外			自区内 (市町村内)			自区外 (市町村外)			地域ブロック内			地域ブロック外		
車両	鉄道	船舶	車両	鉄道	船舶	車両	鉄道	船舶	車両	鉄道	船舶	車両	鉄道	船舶	車両	鉄道	船舶	車両	鉄道	船舶	車両	鉄道	船舶	
1 三重県																								
2 津市	○			○																				
3 四日市市	○																							
4 伊勢市													○											
5 松阪市	○			○			○			○														
6 桑名市	○			○																				
7 鈴鹿市													○											
8 名張市	○																							
9 尾鷲市																								
10 亀山市	○												○											
11 鳥羽市																								
12 熊野市																								
13 いなべ市																								
14 志摩市																								
15 伊賀市																								
県市計	6	0	0	3	0	0	1	0	0	1	0	0	3	0	0	0	0	0	0	0	0	0	0	
16 木曾岬町	○			○			○			○			○			○			○			○		
17 東員町	○												○											
18 菟野町	○			○			○			○			○			○			○			○		
19 朝日町																								
20 川越町																								
21 多気町																								
22 明和町																								
23 大台町																								
24 玉城町	○												○											
25 度会町				○												○								
26 大紀町	○			○			○			○			○			○			○			○		
27 南伊勢町																								
28 紀北町				○												○								
29 御浜町				○												○								
30 紀宝町				○																				
町計	5	0	0	7	0	0	3	0	0	3	0	0	5	0	0	7	0	0	3	0	0	3	0	
31 朝日町、川越町組合立環境クリーンセンター																								
32 奥伊勢広域行政組合																								
33 朝明広域衛生組合																								
34 松阪地区広域衛生組合																								
35 伊賀南部環境衛生組合																								
36 南牟婁清掃施設組合																								
37 桑名広域清掃事業組合																								
38 香肌奥伊勢資源化広域連合																								
39 鳥羽志勢広域連合																								
40 桑名・員弁広域連合																								
41 伊勢広域環境組合																								
42 東紀州環境施設組合																								
組合計	0	0	0	0	0	0	0	0	0	0	0	0	0	0	0	0	0	0	0	0	0	0	0	
県計	11	0	0	10	0	0	4	0	0	4	0	0	8	0	0	7	0	0	3	0	0	3	0	

2. 災害廃棄物・災害時に関する計画の策定状況

市町名	(10) 災害廃棄物処理計画の概要について																							
	(10-5) (10-4)にて回答の災害廃棄物・津波堆積物の輸送方法(複数選択可)																							
	木くず												コンクリートがら											
	県内						県外						県内						県外					
	自区内 (市町村内)			自区外 (市町村外)			地域ブロック内			地域ブロック外			自区内 (市町村内)			自区外 (市町村外)			地域ブロック内			地域ブロック外		
車両	鉄道	船舶	車両	鉄道	船舶	車両	鉄道	船舶	車両	鉄道	船舶	車両	鉄道	船舶	車両	鉄道	船舶	車両	鉄道	船舶	車両	鉄道	船舶	
1 三重県																								
2 津市	○			○								○			○									
3 四日市市	○											○												
4 伊勢市	○											○												
5 松阪市												○		○		○			○			○		
6 桑名市												○		○										
7 鈴鹿市	○											○												
8 名張市												○												
9 尾鷲市																								
10 亀山市	○											○												
11 鳥羽市																								
12 熊野市	○											○												
13 いなべ市																								
14 志摩市																								
15 伊賀市																								
県市計	6	0	0	1	0	0	0	0	0	0	0	9	0	0	3	0	0	1	0	0	1	0	0	
16 木曾岬町	○			○			○				○			○			○			○				
17 東員町	○											○												
18 菟野町	○			○			○				○			○			○			○				
19 朝日町																								
20 川越町																								
21 多気町																								
22 明和町																								
23 大台町				○												○								
24 玉城町	○											○												
25 度会町																								
26 大紀町	○			○			○				○			○			○			○				
27 南伊勢町	○			○							○			○										
28 紀北町												○												
29 御浜町				○										○										
30 紀宝町	○											○												
町計	7	0	0	6	0	0	3	0	0	3	0	8	0	0	6	0	0	3	0	0	3	0	0	
31 朝日町、川越町組合立環境クリーンセンター																								
32 奥伊勢広域行政組合																								
33 朝明広域衛生組合																								
34 松阪地区広域衛生組合																								
35 伊賀南部環境衛生組合																								
36 南牟婁清掃施設組合																								
37 桑名広域清掃事業組合																								
38 香肌奥伊勢資源化広域連合																								
39 鳥羽志勢広域連合																								
40 桑名・員弁広域連合																								
41 伊勢広域環境組合																								
42 東紀州環境施設組合																								
組合計	0	0	0	0	0	0	0	0	0	0	0	0	0	0	0	0	0	0	0	0	0	0		
県計	13	0	0	7	0	0	3	0	0	3	0	17	0	0	9	0	0	4	0	0	4	0	0	

(10) 災害廃棄物処理計画の概要について

(10-5) (10-4) にて回答の災害廃棄物・津波堆積物の輸送方法(複数選択可)

廃タイヤ												金属くず												
県内						県外						県内						県外						
自区内 (市町村内)			自区外 (市町村外)			地域ブロック内			地域ブロック外			自区内 (市町村内)			自区外 (市町村外)			地域ブロック内			地域ブロック外			
車両	鉄道	船舶	車両	鉄道	船舶	車両	鉄道	船舶	車両	鉄道	船舶	車両	鉄道	船舶	車両	鉄道	船舶	車両	鉄道	船舶	車両	鉄道	船舶	
																							1	
○			○										○		○								2	
													○										3	
													○										4	
													○		○		○		○				5	
													○		○								6	
													○										7	
													○										8	
													○										9	
○													○										10	
													○										11	
													○										12	
																							13	
																							14	
																							15	
2	0	0	1	0	0	0	0	0	0	0	0	0	9	0	0	3	0	0	1	0	0	1	0	0
○			○			○			○			○		○			○		○			○		16
○												○		○			○		○			○		17
												○		○			○		○			○		18
																								19
																								20
																								21
																								22
																								23
○													○											24
																								25
○			○			○			○			○		○			○		○			○		26
													○		○									27
													○											28
			○														○							29
			○														○							30
4	0	0	4	0	0	2	0	0	2	0	0	7	0	0	7	0	0	3	0	0	3	0	0	
																								31
																								32
																								33
																								34
																								35
																								36
																								37
																								38
																								39
																								40
																								41
																								42
0	0	0	0	0	0	0	0	0	0	0	0	0	0	0	0	0	0	0	0	0	0	0	0	0
6	0	0	5	0	0	2	0	0	2	0	0	16	0	0	10	0	0	4	0	0	4	0	0	

2. 災害廃棄物・災害時に関する計画の策定状況

市町名	(10) 災害廃棄物処理計画の概要について																							
	(10-5) (10-4)にて回答の災害廃棄物・津波堆積物の輸送方法(複数選択可)																							
	量												廃家電(4品目)											
	県内						県外						県内						県外					
	自区内 (市町村内)			自区外 (市町村外)			地域ブロック内			地域ブロック外			自区内 (市町村内)			自区外 (市町村外)			地域ブロック内			地域ブロック外		
車両	鉄道	船舶	車両	鉄道	船舶	車両	鉄道	船舶	車両	鉄道	船舶	車両	鉄道	船舶	車両	鉄道	船舶	車両	鉄道	船舶	車両	鉄道	船舶	
1 三重県																								
2 津市	○			○									○			○								
3 四日市市																								
4 伊勢市																								
5 松阪市																								
6 桑名市																								
7 鈴鹿市	○												○											
8 名張市																								
9 尾鷲市																								
10 亀山市	○												○											
11 鳥羽市																								
12 熊野市													○											
13 いなべ市																								
14 志摩市																								
15 伊賀市																								
県市計	3	0	0	1	0	0	0	0	0	0	0	0	4	0	0	1	0	0	0	0	0	0		
16 木曽岬町	○			○			○			○			○			○			○			○		
17 東員町	○												○											
18 菟野町	○			○			○			○														
19 朝日町																								
20 川越町																								
21 多気町																								
22 明和町																								
23 大台町																								
24 玉城町	○												○											
25 度会町																								
26 大紀町	○			○			○			○			○			○			○			○		
27 南伊勢町																								
28 紀北町																								
29 御浜町				○												○								
30 紀宝町				○												○								
町計	5	0	0	5	0	0	3	0	0	3	0	0	4	0	0	5	0	0	2	0	0	2		
31 朝日町、川越町組合立環境クリーンセンター																								
32 奥伊勢広域行政組合																								
33 朝明広域衛生組合																								
34 松阪地区広域衛生組合																								
35 伊賀南部環境衛生組合																								
36 南牟婁清掃施設組合																								
37 桑名広域清掃事業組合																								
38 香肌奥伊勢資源化広域連合																								
39 鳥羽志勢広域連合																								
40 桑名・員弁広域連合																								
41 伊勢広域環境組合																								
42 東紀州環境施設組合																								
組合計	0	0	0	0	0	0	0	0	0	0	0	0	0	0	0	0	0	0	0	0	0	0		
県計	8	0	0	6	0	0	3	0	0	3	0	0	8	0	0	6	0	0	2	0	0	2		

(10) 災害廃棄物処理計画の概要について

(10-5) (10-4) にて回答の災害廃棄物・津波堆積物の輸送方法(複数選択可)

小型家電												パソコン											
県内						県外						県内						県外					
自区内 (市町村内)			自区外 (市町村外)			地域ブロック内			地域ブロック外			自区内 (市町村内)			自区外 (市町村外)			地域ブロック内			地域ブロック外		
車両	鉄道	船舶	車両	鉄道	船舶	車両	鉄道	船舶	車両	鉄道	船舶	車両	鉄道	船舶	車両	鉄道	船舶	車両	鉄道	船舶	車両	鉄道	船舶
																							1
○			○																				2
																							3
																							4
																							5
																							6
○													○										7
																							8
○													○										9
																							10
																							11
																							12
																							13
																							14
																							15
3	0	0	1	0	0	0	0	0	0	0	0	0	2	0	0	0	0	0	0	0	0	0	16
○			○			○			○			○			○			○			○		17
○			○			○			○			○			○			○			○		18
																							19
																							20
																							21
																							22
																							23
○													○										24
																							25
○			○			○			○			○			○			○			○		26
																							27
																							28
			○												○								29
																							30
5	0	0	4	0	0	3	0	0	3	0	0	5	0	0	4	0	0	3	0	0	3	0	31
																							32
																							33
																							34
																							35
																							36
																							37
																							38
																							39
																							40
																							41
																							42
0	0	0	0	0	0	0	0	0	0	0	0	0	0	0	0	0	0	0	0	0	0	0	
8	0	0	5	0	0	3	0	0	3	0	0	7	0	0	4	0	0	3	0	0	3	0	

2. 災害廃棄物・災害時に関する計画の策定状況

市町名		(10) 災害廃棄物処理計画の概要について																								
		(10-5) (10-4)にて回答の災害廃棄物・津波堆積物の輸送方法(複数選択可)																								
		その他家電												消火器												
		県内						県外						県内						県外						
		自区内 (市町村内)			自区外 (市町村外)			地域ブロック内			地域ブロック外			自区内 (市町村内)			自区外 (市町村外)			地域ブロック内			地域ブロック外			
車両	鉄道	船舶	車両	鉄道	船舶	車両	鉄道	船舶	車両	鉄道	船舶	車両	鉄道	船舶	車両	鉄道	船舶	車両	鉄道	船舶	車両	鉄道	船舶	車両	鉄道	船舶
1 三重県																										
2 津市	○			○										○		○										
3 四日市市																										
4 伊勢市																										
5 松阪市																										
6 桑名市																										
7 鈴鹿市	○													○												
8 名張市																										
9 尾鷲市																										
10 亀山市	○													○												
11 鳥羽市																										
12 熊野市	○																									
13 いなべ市																										
14 志摩市																										
15 伊賀市																										
県市計	4	0	0	1	0	0	0	0	0	0	0	0	0	3	0	0	1	0	0	0	0	0	0	0	0	
16 木曾岬町	○			○			○			○				○		○			○			○				
17 東員町	○													○												
18 菟野町	○			○			○			○				○		○			○			○				
19 朝日町																										
20 川越町																										
21 多気町																										
22 明和町																										
23 大台町																										
24 玉城町	○													○												
25 度会町																										
26 大紀町	○			○			○			○				○		○			○			○				
27 南伊勢町																										
28 紀北町																										
29 御浜町				○														○								
30 紀宝町																										
町計	5	0	0	4	0	0	3	0	0	3	0	0	5	0	0	4	0	0	3	0	0	3	0	0		
31 朝日町、川越町組合立環境クリーンセンター																										
32 奥伊勢広域行政組合																										
33 朝明広域衛生組合																										
34 松阪地区広域衛生組合																										
35 伊賀南部環境衛生組合																										
36 南牟婁清掃施設組合																										
37 桑名広域清掃事業組合																										
38 香肌奥伊勢資源化広域連合																										
39 鳥羽志勢広域連合																										
40 桑名・員弁広域連合																										
41 伊勢広域環境組合																										
42 東紀州環境施設組合																										
組合計	0	0	0	0	0	0	0	0	0	0	0	0	0	0	0	0	0	0	0	0	0	0	0	0	0	
県計	9	0	0	5	0	0	3	0	0	3	0	0	8	0	0	5	0	0	3	0	0	3	0	0	0	

(10) 災害廃棄物処理計画の概要について																							
(10-5) (10-4) にて回答の災害廃棄物・津波堆積物の輸送方法(複数選択可)																							
ガスボンベ												粗大ごみ(ソファーなど)											
県内						県外						県内						県外					
自区内 (市町村内)			自区外 (市町村外)			地域ブロック内			地域ブロック外			自区内 (市町村内)			自区外 (市町村外)			地域ブロック内			地域ブロック外		
車両	鉄道	船舶	車両	鉄道	船舶	車両	鉄道	船舶	車両	鉄道	船舶	車両	鉄道	船舶	車両	鉄道	船舶	車両	鉄道	船舶	車両	鉄道	船舶
																							1
○			○																				2
																							3
																							4
																							5
																							6
○																							7
																							8
○												○											9
																							10
																							11
																							12
																							13
																							14
																							15
3	0	0	1	0	0	0	0	0	0	0	0	1	0	0	0	0	0	0	0	0	0	0	16
○			○			○			○			○			○			○			○		17
○			○			○			○			○			○			○			○		18
																							19
																							20
																							21
																							22
○												○											23
																							24
○			○			○			○			○			○			○			○		25
																							26
																							27
			○																				28
																							29
																							30
4	0	0	4	0	0	3	0	0	3	0	0	5	0	0	5	0	0	3	0	0	3	0	31
																							32
																							33
																							34
																							35
																							36
																							37
																							38
																							39
																							40
																							41
																							42
0	0	0	0	0	0	0	0	0	0	0	0	0	0	0	0	0	0	0	0	0	0	0	
7	0	0	5	0	0	3	0	0	3	0	0	6	0	0	5	0	0	3	0	0	3	0	

2. 災害廃棄物・災害時に関する計画の策定状況

市町名	(10) 災害廃棄物処理計画の概要について																							
	(10-5) (10-4)にて回答の災害廃棄物・津波堆積物の輸送方法(複数選択可)																							
	布団												スレート板											
	県内						県外						県内						県外					
	自区内 (市町村内)			自区外 (市町村外)			地域ブロック内			地域ブロック外			自区内 (市町村内)			自区外 (市町村外)			地域ブロック内			地域ブロック外		
車両	鉄道	船舶	車両	鉄道	船舶	車両	鉄道	船舶	車両	鉄道	船舶	車両	鉄道	船舶	車両	鉄道	船舶	車両	鉄道	船舶	車両	鉄道	船舶	
1 三重県																								
2 津市																								
3 四日市市																								
4 伊勢市																								
5 松阪市																								
6 桑名市																								
7 鈴鹿市																								
8 名張市																								
9 尾鷲市																								
10 亀山市	○												○											
11 鳥羽市																								
12 熊野市																								
13 いなべ市																								
14 志摩市																								
15 伊賀市																								
県市計	1	0	0	0	0	0	0	0	0	0	0	0	0	0	0	0	0	0	0	0	0	0	0	
16 木曾岬町	○			○			○			○			○			○			○			○		
17 東員町	○												○											
18 菟野町	○			○			○			○			○			○			○			○		
19 朝日町																								
20 川越町																								
21 多気町																								
22 明和町																								
23 大台町																								
24 玉城町	○												○											
25 度会町																								
26 大紀町	○			○			○			○			○			○			○			○		
27 南伊勢町																								
28 紀北町																								
29 御浜町				○												○								
30 紀宝町																								
町計	5	0	0	4	0	0	3	0	0	3	0	0	5	0	0	4	0	0	3	0	0	3	0	
31 朝日町、川越町組合立環境クリーンセンター																								
32 奥伊勢広域行政組合																								
33 朝明広域衛生組合																								
34 松阪地区広域衛生組合																								
35 伊賀南部環境衛生組合																								
36 南牟婁清掃施設組合																								
37 桑名広域清掃事業組合																								
38 香肌奥伊勢資源化広域連合																								
39 鳥羽志勢広域連合																								
40 桑名・員弁広域連合																								
41 伊勢広域環境組合																								
42 東紀州環境施設組合																								
組合計	0	0	0	0	0	0	0	0	0	0	0	0	0	0	0	0	0	0	0	0	0	0	0	
県計	6	0	0	4	0	0	3	0	0	3	0	0	6	0	0	4	0	0	3	0	0	3	0	

(10) 災害廃棄物処理計画の概要について

(10-5) (10-4) にて回答の災害廃棄物・津波堆積物の輸送方法(複数選択可)

瓦																								石膏ボード											
県内						県外						県内						県外																	
自区内 (市町村内)			自区外 (市町村外)			地域ブロック内			地域ブロック外			自区内 (市町村内)			自区外 (市町村外)			地域ブロック内			地域ブロック外														
車両	鉄道	船舶	車両	鉄道	船舶	車両	鉄道	船舶	車両	鉄道	船舶	車両	鉄道	船舶	車両	鉄道	船舶	車両	鉄道	船舶	車両	鉄道	船舶												
																							1												
														○			○							2											
																								3											
																								4											
																								5											
																								6											
																								7											
																								8											
																								9											
○													○											10											
																								11											
																								12											
																								13											
																								14											
																								15											
1	0	0	0	0	0	0	0	0	0	0	0	0	2	0	0	1	0	0	0	0	0	0	0	16											
○			○			○			○			○			○			○			○			17											
○			○			○			○			○			○			○			○			18											
																								19											
																								20											
																								21											
																								22											
																								23											
○													○											24											
																								25											
○			○			○			○			○			○			○			○			26											
																								27											
																								28											
			○														○							29											
			○																					30											
5	0	0	5	0	0	3	0	0	3	0	0	4	0	0	4	0	0	3	0	0	3	0	0	31											
																								32											
																								33											
																								34											
																								35											
																								36											
																								37											
																								38											
																								39											
																								40											
																								41											
																								42											
0	0	0	0	0	0	0	0	0	0	0	0	0	0	0	0	0	0	0	0	0	0	0	0	0											
6	0	0	5	0	0	3	0	0	3	0	0	6	0	0	5	0	0	3	0	0	3	0	0	0											

2. 災害廃棄物・災害時に関する計画の策定状況

市町名	(10) 災害廃棄物処理計画の概要について																							
	(10-5) (10-4)にて回答の災害廃棄物・津波堆積物の輸送方法(複数選択可)																							
	ガラス・陶磁器												柱角材											
	県内						県外						県内						県外					
	自区内 (市町村内)			自区外 (市町村外)			地域ブロック内			地域ブロック外			自区内 (市町村内)			自区外 (市町村外)			地域ブロック内			地域ブロック外		
車両	鉄道	船舶	車両	鉄道	船舶	車両	鉄道	船舶	車両	鉄道	船舶	車両	鉄道	船舶	車両	鉄道	船舶	車両	鉄道	船舶	車両	鉄道	船舶	
1 三重県																								
2 津市													○				○							
3 四日市市																								
4 伊勢市													○											
5 松阪市													○			○			○				○	
6 桑名市													○			○								
7 鈴鹿市																								
8 名張市													○											
9 尾鷲市																								
10 亀山市	○												○											
11 鳥羽市																								
12 熊野市	○																							
13 いなべ市																								
14 志摩市																								
15 伊賀市																								
県市計	2	0	0	0	0	0	0	0	0	0	0	0	6	0	0	3	0	0	1	0	0	1	0	0
16 木曾岬町	○					○						○				○							○	
17 東員町	○												○											
18 菟野町	○					○						○				○							○	
19 朝日町																								
20 川越町																								
21 多気町																								
22 明和町																								
23 大台町																								
24 玉城町	○												○											
25 度会町																								
26 大紀町	○					○						○				○				○			○	
27 南伊勢町																								
28 紀北町																								
29 御浜町						○										○								
30 紀宝町																○								
町計	5	0	0	4	0	0	3	0	0	3	0	0	5	0	0	6	0	0	3	0	0	3	0	0
31 朝日町、川越町組合立環境クリーンセンター																								
32 奥伊勢広域行政組合																								
33 朝明広域衛生組合																								
34 松阪地区広域衛生組合																								
35 伊賀南部環境衛生組合																								
36 南牟婁清掃施設組合																								
37 桑名広域清掃事業組合																								
38 香肌奥伊勢資源化広域連合																								
39 鳥羽志勢広域連合																								
40 桑名・員弁広域連合																								
41 伊勢広域環境組合																								
42 東紀州環境施設組合																								
組合計	0	0	0	0	0	0	0	0	0	0	0	0	0	0	0	0	0	0	0	0	0	0	0	
県計	7	0	0	4	0	0	3	0	0	3	0	0	11	0	0	9	0	0	4	0	0	4	0	0

(10) 災害廃棄物処理計画の概要について

(10-5) (10-4) にて回答の災害廃棄物・津波堆積物の輸送方法(複数選択可)

燃えがら												可燃物※を焼却して出た残渣											
県内						県外						県内						県外					
自区内 (市町村内)			自区外 (市町村外)			地域ブロック内			地域ブロック外			自区内 (市町村内)			自区外 (市町村外)			地域ブロック内			地域ブロック外		
車両	鉄道	船舶	車両	鉄道	船舶	車両	鉄道	船舶	車両	鉄道	船舶	車両	鉄道	船舶	車両	鉄道	船舶	車両	鉄道	船舶	車両	鉄道	船舶
																							1
○			○																				2
																							3
																							4
													○		○			○			○		5
○			○									○		○									6
																							7
													○										8
																							9
																							10
																							11
																							12
																							13
																							14
																							15
2	0	0	2	0	0	0	0	0	0	0	0	3	0	0	2	0	0	1	0	0	1	0	0
○			○			○			○			○			○			○			○		16
○																							17
												○		○			○			○			18
																							19
																							20
																							21
																							22
																							23
																							24
																							25
○			○			○			○			○			○			○			○		26
																							27
																							28
			○												○								29
																							30
3	0	0	3	0	0	2	0	0	2	0	0	3	0	0	4	0	0	3	0	0	3	0	0
																							31
																							32
																							33
																							34
																							35
																							36
																							37
																							38
																							39
																							40
																							41
																							42
0	0	0	0	0	0	0	0	0	0	0	0	0	0	0	0	0	0	0	0	0	0	0	0
5	0	0	5	0	0	2	0	0	2	0	0	6	0	0	6	0	0	4	0	0	4	0	0

2. 災害廃棄物・災害時に関する計画の策定状況

市町名	(10) 災害廃棄物処理計画の概要について																							
	(10-5) (10-4)にて回答の災害廃棄物・津波堆積物の輸送方法(複数選択可)																							
	石綿含有廃棄物等												PCB廃棄物											
	県内						県外						県内						県外					
	自区内 (市町村内)			自区外 (市町村外)			地域ブロック内			地域ブロック外			自区内 (市町村内)			自区外 (市町村外)			地域ブロック内			地域ブロック外		
車両	鉄道	船舶	車両	鉄道	船舶	車両	鉄道	船舶	車両	鉄道	船舶	車両	鉄道	船舶	車両	鉄道	船舶	車両	鉄道	船舶	車両	鉄道	船舶	
1 三重県																								
2 津市													○			○								
3 四日市市																								
4 伊勢市																								
5 松阪市																								
6 桑名市																								
7 鈴鹿市	○												○											
8 名張市																								
9 尾鷲市																								
10 亀山市													○											
11 鳥羽市																								
12 熊野市																								
13 いなべ市																								
14 志摩市																								
15 伊賀市																								
県市計	1	0	0	0	0	0	0	0	0	0	0	0	3	0	0	1	0	0	0	0	0	0	0	
16 木曾岬町	○			○		○		○		○		○		○		○		○		○		○		
17 東員町																								
18 菟野町																								
19 朝日町																								
20 川越町																								
21 多気町																								
22 明和町																								
23 大台町																								
24 玉城町																								
25 度会町																								
26 大紀町	○			○		○		○		○		○		○		○		○		○		○		
27 南伊勢町																								
28 紀北町																								
29 御浜町				○												○								
30 紀宝町																								
町計	2	0	0	3	0	0	2	0	0	2	0	0	2	0	0	3	0	0	2	0	0	2	0	
31 朝日町、川越町組合立環境クリーンセンター																								
32 奥伊勢広域行政組合																								
33 朝明広域衛生組合																								
34 松阪地区広域衛生組合																								
35 伊賀南部環境衛生組合																								
36 南牟婁清掃施設組合																								
37 桑名広域清掃事業組合																								
38 香肌奥伊勢資源化広域連合																								
39 鳥羽志勢広域連合																								
40 桑名・員弁広域連合																								
41 伊勢広域環境組合																								
42 東紀州環境施設組合																								
組合計	0	0	0	0	0	0	0	0	0	0	0	0	0	0	0	0	0	0	0	0	0	0	0	
県計	3	0	0	3	0	0	2	0	0	2	0	0	5	0	0	4	0	0	2	0	0	2	0	

(10) 災害廃棄物処理計画の概要について

(10-5) (10-4) にて回答の災害廃棄物・津波堆積物の輸送方法(複数選択可)

その他有害物・危険物												漁網											
県内						県外						県内						県外					
自区内 (市町村内)			自区外 (市町村外)			地域ブロック内			地域ブロック外			自区内 (市町村内)			自区外 (市町村外)			地域ブロック内			地域ブロック外		
車両	鉄道	船舶	車両	鉄道	船舶	車両	鉄道	船舶	車両	鉄道	船舶	車両	鉄道	船舶	車両	鉄道	船舶	車両	鉄道	船舶	車両	鉄道	船舶
																							1
○			○										○		○								2
																							3
																							4
																							5
																							6
○																							7
																							8
																							9
○	○																						10
																							11
○																							12
																							13
																							14
																							15
4	1	0	1	0	0	0	0	0	0	0	0	0	1	0	0	1	0	0	0	0	0	0	16
○			○			○			○			○		○			○		○		○		17
																							18
																							19
																							20
																							21
																							22
																							23
																							24
																							25
○			○			○			○			○		○			○		○		○		26
																							27
																							28
			○											○									29
			○																				30
2	0	0	4	0	0	2	0	0	2	0	0	2	0	0	3	0	0	2	0	0	2	0	31
																							32
																							33
																							34
																							35
																							36
																							37
																							38
																							39
																							40
																							41
																							42
0	0	0	0	0	0	0	0	0	0	0	0	0	0	0	0	0	0	0	0	0	0	0	
6	1	0	5	0	0	2	0	0	2	0	0	3	0	0	4	0	0	2	0	0	2	0	

2. 災害廃棄物・災害時に関する計画の策定状況

市町名	(10) 災害廃棄物処理計画の概要について																									
	(10-5) (10-4)にて回答の災害廃棄物・津波堆積物の輸送方法(複数選択可)																									
	冷凍・冷蔵庫保管物 (海洋投入)												自動車													
	県内						県外						県内						県外							
	自区内 (市町村内)			自区外 (市町村外)			地域ブロック内			地域ブロック外			自区内 (市町村内)			自区外 (市町村外)			地域ブロック内			地域ブロック外				
車両	鉄道	船舶	車両	鉄道	船舶	車両	鉄道	船舶	車両	鉄道	船舶	車両	鉄道	船舶	車両	鉄道	船舶	車両	鉄道	船舶	車両	鉄道	船舶	車両	鉄道	船舶
1 三重県																										
2 津市														○			○									
3 四日市市																										
4 伊勢市														○												
5 松阪市																										
6 桑名市																										
7 鈴鹿市														○												
8 名張市																										
9 尾鷲市																										
10 亀山市																										
11 鳥羽市																										
12 熊野市																										
13 いなべ市																										
14 志摩市																										
15 伊賀市																										
県市計	0	0	0	0	0	0	0	0	0	0	0	0	0	3	0	0	1	0	0	0	0	0	0	0		
16 木曾岬町	○					○					○			○			○					○				
17 東員町														○												
18 菟野町																										
19 朝日町																										
20 川越町																										
21 多気町																										
22 明和町																										
23 大台町																										
24 玉城町																										
25 度会町																										
26 大紀町														○			○			○			○			
27 南伊勢町																										
28 紀北町																										
29 御浜町						○											○									
30 紀宝町																										
町計	1	0	0	2	0	0	1	0	0	1	0	0	3	0	0	3	0	0	2	0	0	2	0	0		
31 朝日町、川越町組合立環境クリーンセンター																										
32 奥伊勢広域行政組合																										
33 朝明広域衛生組合																										
34 松阪地区広域衛生組合																										
35 伊賀南部環境衛生組合																										
36 南牟婁清掃施設組合																										
37 桑名広域清掃事業組合																										
38 香肌奥伊勢資源化広域連合																										
39 鳥羽志勢広域連合																										
40 桑名・員弁広域連合																										
41 伊勢広域環境組合																										
42 東紀州環境施設組合																										
組合計	0	0	0	0	0	0	0	0	0	0	0	0	0	0	0	0	0	0	0	0	0	0	0	0		
県計	1	0	0	2	0	0	1	0	0	1	0	0	6	0	0	4	0	0	2	0	0	2	0	0		

(10) 災害廃棄物処理計画の概要について																							
(10-5) (10-4) にて回答の災害廃棄物・津波堆積物の輸送方法(複数選択可)																							
FRP船												鋼船											
県内						県外						県内						県外					
自区内 (市町村内)			自区外 (市町村外)			地域ブロック内			地域ブロック外			自区内 (市町村内)			自区外 (市町村外)			地域ブロック内			地域ブロック外		
車両	鉄道	船舶	車両	鉄道	船舶	車両	鉄道	船舶	車両	鉄道	船舶	車両	鉄道	船舶	車両	鉄道	船舶	車両	鉄道	船舶	車両	鉄道	船舶
																							1
○			○										○		○								2
																							3
																							4
																							5
																							6
○													○										7
																							8
																							9
																							10
																							11
																							12
																							13
																							14
																							15
2	0	0	1	0	0	0	0	0	0	0	0	0	2	0	0	1	0	0	0	0	0	0	0
○			○			○			○			○		○		○		○		○			16
																							17
																							18
																							19
																							20
																							21
																							22
																							23
																							24
																							25
○			○			○			○														26
																							27
																							28
			○													○							29
																							30
2	0	0	3	0	0	2	0	0	2	0	0	1	0	0	2	0	0	1	0	0	1	0	0
																							31
																							32
																							33
																							34
																							35
																							36
																							37
																							38
																							39
																							40
																							41
																							42
0	0	0	0	0	0	0	0	0	0	0	0	0	0	0	0	0	0	0	0	0	0	0	0
4	0	0	4	0	0	2	0	0	2	0	0	3	0	0	3	0	0	1	0	0	1	0	0

2. 災害廃棄物・災害時に関する計画の策定状況

市町名	(10) 災害廃棄物処理計画の概要について																							
	(10-5) (10-4)にて回答の災害廃棄物・津波堆積物の輸送方法(複数選択可)																							
	その他船舶												その他がれき類											
	県内						県外						県内						県外					
	自区内 (市町村内)			自区外 (市町村外)			地域ブロック内			地域ブロック外			自区内 (市町村内)			自区外 (市町村外)			地域ブロック内			地域ブロック外		
車両	鉄道	船舶	車両	鉄道	船舶	車両	鉄道	船舶	車両	鉄道	船舶	車両	鉄道	船舶	車両	鉄道	船舶	車両	鉄道	船舶	車両	鉄道	船舶	
1 三重県																								
2 津市	○			○																				
3 四日市市																								
4 伊勢市																								
5 松阪市																								
6 桑名市																								
7 鈴鹿市	○																							
8 名張市																								
9 尾鷲市																								
10 亀山市																								
11 鳥羽市																								
12 熊野市																								
13 いなべ市																								
14 志摩市																								
15 伊賀市																								
県市計	2	0	0	1	0	0	0	0	0	0	0	0	0	0	0	0	0	0	0	0	0	0	0	
16 木曽岬町	○			○			○			○			○			○			○			○		
17 東員町													○											
18 菟野町													○			○			○			○		
19 朝日町																								
20 川越町																								
21 多気町																								
22 明和町																								
23 大台町																								
24 玉城町																								
25 度会町																								
26 大紀町																								
27 南伊勢町																								
28 紀北町																								
29 御浜町				○												○								
30 紀宝町																								
町計	1	0	0	2	0	0	1	0	0	1	0	0	3	0	0	3	0	0	2	0	0	2	0	
31 朝日町、川越町組合立環境クリーンセンター																								
32 奥伊勢広域行政組合																								
33 朝明広域衛生組合																								
34 松阪地区広域衛生組合																								
35 伊賀南部環境衛生組合																								
36 南牟婁清掃施設組合																								
37 桑名広域清掃事業組合																								
38 香肌奥伊勢資源化広域連合																								
39 鳥羽志勢広域連合																								
40 桑名・員弁広域連合																								
41 伊勢広域環境組合																								
42 東紀州環境施設組合																								
組合計	0	0	0	0	0	0	0	0	0	0	0	0	0	0	0	0	0	0	0	0	0	0	0	
県計	3	0	0	3	0	0	1	0	0	1	0	0	3	0	0	3	0	0	2	0	0	2	0	

(10) 災害廃棄物処理計画の概要について

(10-5) (10-4) にて回答の災害廃棄物・津波堆積物の輸送方法(複数選択可)

土砂・土石類												津波堆積物												
県内						県外						県内						県外						
自区内 (市町村内)			自区外 (市町村外)			地域ブロック内			地域ブロック外			自区内 (市町村内)			自区外 (市町村外)			地域ブロック内			地域ブロック外			
車両	鉄道	船舶	車両	鉄道	船舶	車両	鉄道	船舶	車両	鉄道	船舶	車両	鉄道	船舶	車両	鉄道	船舶	車両	鉄道	船舶	車両	鉄道	船舶	
																								1
													○		○									2
																								3
																								4
○			○			○			○			○			○			○			○			5
○			○									○			○									6
												○												7
																								8
																								9
																								10
																								11
																								12
																								13
																								14
																								15
2	0	0	2	0	0	1	0	0	1	0	0	4	0	0	3	0	0	1	0	0	1	0	0	16
○			○			○			○			○			○			○			○			17
○			○			○			○															18
○			○			○			○															19
																								20
																								21
																								22
			○																					23
																								24
																								25
○			○			○			○			○			○			○			○			26
												○			○									27
																								28
			○												○									29
																								30
4	0	0	5	0	0	3	0	0	3	0	0	3	0	0	4	0	0	2	0	0	2	0	0	31
																								32
																								33
																								34
																								35
																								36
																								37
																								38
																								39
																								40
																								41
																								42
0	0	0	0	0	0	0	0	0	0	0	0	0	0	0	0	0	0	0	0	0	0	0	0	
6	0	0	7	0	0	4	0	0	4	0	0	7	0	0	7	0	0	3	0	0	3	0	0	

2. 災害廃棄物・災害時に関する計画の策定状況

市町名	(10) 災害廃棄物処理計画の概要について																							
	(10-5) (10-4)にて回答の災害廃棄物・津波堆積物の輸送方法(複数選択可)																							
	漂着ごみ												除染廃棄物											
	県内						県外						県内						県外					
	自区内 (市町村内)			自区外 (市町村外)			地域ブロック内			地域ブロック外			自区内 (市町村内)			自区外 (市町村外)			地域ブロック内			地域ブロック外		
車両	鉄道	船舶	車両	鉄道	船舶	車両	鉄道	船舶	車両	鉄道	船舶	車両	鉄道	船舶	車両	鉄道	船舶	車両	鉄道	船舶	車両	鉄道	船舶	
1 三重県																								
2 津市																								
3 四日市市																								
4 伊勢市																								
5 松阪市																								
6 桑名市																								
7 鈴鹿市																								
8 名張市																								
9 尾鷲市																								
10 亀山市																								
11 鳥羽市																								
12 熊野市																								
13 いなべ市																								
14 志摩市																								
15 伊賀市																								
県市計	0	0	0	0	0	0	0	0	0	0	0	0	0	0	0	0	0	0	0	0	0	0	0	
16 木曾岬町	○			○			○			○			○			○			○			○		
17 東員町																								
18 菟野町																								
19 朝日町																								
20 川越町																								
21 多気町																								
22 明和町																								
23 大台町																								
24 玉城町																								
25 度会町																								
26 大紀町																								
27 南伊勢町																								
28 紀北町																								
29 御浜町				○																				
30 紀宝町																								
町計	1	0	0	2	0	0	1	0	0	1	0	0	1	0	0	1	0	0	1	0	0	1	0	
31 朝日町、川越町組合立環境クリーンセンター																								
32 奥伊勢広域行政組合																								
33 朝明広域衛生組合																								
34 松阪地区広域衛生組合																								
35 伊賀南部環境衛生組合																								
36 南牟婁清掃施設組合																								
37 桑名広域清掃事業組合																								
38 香肌奥伊勢資源化広域連合																								
39 鳥羽志勢広域連合																								
40 桑名・員弁広域連合																								
41 伊勢広域環境組合																								
42 東紀州環境施設組合																								
組合計	0	0	0	0	0	0	0	0	0	0	0	0	0	0	0	0	0	0	0	0	0	0	0	
県計	1	0	0	2	0	0	1	0	0	1	0	0	1	0	0	1	0	0	1	0	0	1	0	

(10) 災害廃棄物処理計画の概要について												
(10-5) (10-4) にて回答の災害廃棄物・津波堆積物の輸送方法(複数選択可)												
その他												
県内						県外						
自区内 (市町村内)			自区外 (市町村外)			地域ブロック内			地域ブロック外			
車両	鉄道	船舶	車両	鉄道	船舶	車両	鉄道	船舶	車両	鉄道	船舶	
												1
												2
												3
												4
												5
												6
												7
												8
												9
												10
												11
												12
												13
												14
												15
0	0	0	0	0	0	0	0	0	0	0	0	
○			○			○			○			16
												17
○			○			○			○			18
												19
												20
												21
												22
												23
												24
												25
												26
												27
												28
												29
			○									30
2	0	0	3	0	0	2	0	0	2	0	0	
												31
												32
												33
												34
												35
												36
												37
												38
												39
												40
												41
												42
0	0	0	0	0	0	0	0	0	0	0	0	
2	0	0	3	0	0	2	0	0	2	0	0	

2. 災害廃棄物・災害時に関する計画の策定状況

		(10-6) 仮置場の必要面積															
		災害廃棄物								津波堆積物				必要面積合計	候補地面積	確保済み面積合計	確保済み割合
		可燃物				不燃物											
		必要面積	候補地面積	確保済み面積	確保済み割合	必要面積	候補地面積	確保済み面積	確保済み割合	必要面積	候補地面積	確保済み面積	確保済み割合				
		(㎡)	(㎡)	(㎡)	(%)	(㎡)	(㎡)	(㎡)	(%)	(㎡)	(㎡)	(㎡)	(%)	(㎡)	(㎡)	(㎡)	(%)
1	三重県																
2	津市	17,924				67,876				455,600				541,400	527,332		
3	四日市市	443,000				1,067,000								1,510,000	118,000	118,000	7.8
4	伊勢市	25,900				776,543								802,443			
5	松阪市	56,850	12,250	12,250	21.5	171,000	36,750	36,750	21.5	99,697				327,547	49,000	49,000	15.0
6	桑名市	45,000	45,000	45,000	100.0	45,000	45,000	45,000	100.0	43,348	43,348	43,348	100.0	133,348	133,348	133,348	100.0
7	鈴鹿市	11,464				17,196				85,982				114,642	297,857		
8	名張市	650				9,050				9,700						11,192	115.4
9	尾鷲市	5,300				134,700								140,000			
10	亀山市	16,950								5,700				22,650	29,600		
11	鳥羽市	20,000	4,030			39,000	7,870			118,000	23,800			177,000	35,700		
12	熊野市													50,150	3,563		
13	いなべ市	69,600	21,118			19,900	28,362							89,500	49,470		
14	志摩市													238,900			
15	伊賀市													83,200	130,490		
	県市計	712,638	82,398	57,250	-	2,347,265	117,972	81,750	-	808,327	67,148	43,348	-	4,240,480	1,374,360	311,540	-
16	未曾町	32,000				8,000				148,000				188,000	86,250	86,250	45.9
17	東員町													32,700	35,671	35,671	109.1
18	菟野町	3,275				15,653								18,928			
19	朝日町	7,500		5,000	67	7,500		5,000	66.7					15,000	10,000	10,000	66.7
20	川越町	27,200				16,900				19,100				63,200	23,000	23,000	36.4
21	多気町																
22	明和町																
23	大台町													4,200	23,283	4,200	100.0
24	玉城町	432				10,368								10,800	22,700	22,700	210.2
25	度会町	711	4,840			2,489	16,942							3,200	21,782		
26	大紀町	344				17,888				24,768				43,000	72,968	38,020	88.4
27	南伊勢町	275,000	3,000	3,000	1.1	338,182	24,000	24,000	7.1	684,932				1,298,114	27,000	27,000	2.1
28	紀北町	9,000				41,200				10,892				61,092	70,300	70,300	115.1
29	御浜町													19,000	48,900		
30	紀宝町													26,900	66,317	15,600	58.0
	町計	355,462	7,840	8,000	-	458,180	40,942	29,000	-	887,692	0	0	-	1,784,134	382,171	332,741	-
31	朝日町、川越町組合立環境クリーンセンター																
32	奥伊勢広域行政組合																
33	朝明広域衛生組合																
34	松阪地区広域衛生組合																
35	伊賀南部環境衛生組合																
36	南牟婁清掃施設組合																
37	桑名広域清掃事業組合																
38	香取奥伊勢資源化広域連合																
39	鳥羽志勢広域連合																
40	桑名・員弁広域連合																
41	伊勢広域環境組合																
42	東紀州環境施設組合																
	組合計	0	0	0	-	0	0	0	-	0	0	0	-	0	0	0	-
	県計	1,068,100	90,238	65,250	-	2,805,445	158,914	110,750	-	1,696,019	67,148	43,348	-	6,024,614	1,756,531	644,281	-

2. 災害廃棄物・災害時に関する計画の策定状況

	(11) 量の処理について										(12) 災害時の一般廃棄物処理に関する初動対応の手引き（令和3年3月改訂）について								
	(11-1) 量の処理（破砕）ができる施設の有無		(11-2) 上記（11-1）で「有り」の場合、量の破砕処理施設の1日あたりの処理能力					(11-3) 被災地からの量の受け入れについて			(12-1) 【災害廃棄物処理計画策定・点検ガイドライン】を知っているか		(12-2) (12-1)で「知っている」の場合、【災害廃棄物処理計画策定・点検ガイドライン】を基に処理計画の点検を行ったか		(12-3) 【災害廃棄物処理体制と業務（リーフレット）】を知っているか		(12-4) (12-3)で「知っている」の場合、自治体用に【災害廃棄物処理体制と業務（リーフレット）】を作成したか		
	有り	無し	施設1	施設2	施設3	施設4	施設5	可能	量により検討	不可能	知っている	知らない	行った	行っていない	知っている	知らない	作成した	作成していない	
1 三重県											○			○	○			○	
2 津市	○		89							○				○	○			○	
3 四日市市	○		44							○			○		○		○		
4 伊勢市		○								○		○					○		
5 松阪市		○								○		○					○		
6 桑名市		○								○		○					○		
7 鈴鹿市	○		1							○		○			○		○		
8 名張市		○								○		○					○		
9 尾鷲市		○								○		○					○		
10 龜山市	○		12							○		○			○			○	
11 鳥羽市		○								○		○					○		
12 熊野市	○		8							○		○					○		
13 いなべ市		○								○		○			○			○	
14 志摩市		○								○		○					○		
15 伊賀市		○								○		○					○		
県市計	5	9	154	0	0	0	0	0	0	9	5	8	7	3	5	6	9	1	5
16 木曾岬町		○								○		○					○		
17 東員町		○								○		○			○				○
18 菰野町		○								○		○					○		
19 朝日町		○								○		○					○		
20 川越町		○								○	○				○	○			○
21 多気町		○								○	○				○	○			○
22 明和町		○								○	○				○	○			○
23 大台町		○								○	○				○				○
24 玉城町	○		10							○		○					○		
25 度会町		○								○	○				○				○
26 大紀町		○								○		○					○		
27 南伊勢町		○								○	○		○			○			○
28 紀北町	○		20							○		○					○		
29 御浜町		○								○		○					○		
30 紀宝町		○							○			○					○		
町計	2	13	30	0	0	0	0	0	1	4	10	8	7	2	6	5	10	1	4
31 朝日町、川越町組合立環境グリーンセンター		○								○		○					○		
32 奥伊勢広域行政組合												○					○		
33 朝明広域衛生組合		○								○		○					○		
34 松阪地区広域衛生組合		○								○	○				○	○			○
35 伊賀南部環境衛生組合	○		1							○		○			○	○			○
36 南半農清掃施設組合		○								○		○			○	○			○
37 桑名広域清掃事業組合												○							○
38 香取奥伊勢資源化広域連合	○		2.4							○		○					○		
39 鳥羽志勢広域連合		○								○	○				○	○			○
40 桑名・員弁広域連合											○	○			○	○			○
41 伊勢広域環境組合										○		○			○				○
42 東紀州環境施設組合		○								○	○				○	○			○
組合計	2	6	3.4	0	0	0	0	0	0	3	6	7	4	0	7	5	5	0	5
県計	9	28	187.4	0	0	0	0	0	1	16	21	23	18	5	18	16	24	2	14

4. 仮置場の確保や候補地選定の有無

市町名	(1) 仮置場の確保や候補地の選定に関する検討の有無		(2) 候補地の選定状況							
	有り	無し	選定済み	課題を 入力	公開	災害廃棄物処理 計画に記載	その他		非公開	未選定
							内容			
1 三重県	○		○	⑦-1					○	
2 津市	○		○	⑦-2					○	
3 四日市市	○		○		○	○				
4 伊勢市	○		○	⑦-4	○	○				
5 松阪市	○		○	⑦-5	○	○				
6 桑名市	○		○		○	○				
7 鈴鹿市	○		○	⑦-7					○	
8 名張市	○		○		○	○				
9 尾鷲市	○		○	⑦-9	○	○				
10 亀山市	○		○	⑦-10	○	○				
11 鳥羽市	○		○						○	
12 熊野市	○									○
13 いなべ市	○		○	⑦-13	○	○				
14 志摩市	○		○		○	○				
15 伊賀市	○		○		○	○				
県市計	15	0	14	-	10	10	0	-	4	1
16 木曾岬町	○									○
17 東員町	○		○		○	○				
18 菟野町	○		○						○	
19 朝日町	○		○		○	○				
20 川越町	○		○						○	
21 多気町	○		○						○	
22 明和町	○		○						○	
23 大台町	○		○						○	
24 玉城町	○		○		○	○				
25 度会町	○		○	⑦-25	○	○				
26 大紀町	○		○	⑦-26	○	○				
27 南伊勢町	○		○						○	
28 紀北町	○		○	⑦-28	○	○				
29 御浜町	○		○	⑦-29					○	
30 紀宝町	○		○						○	
町計	15	0	14	-	6	6	0	-	8	1
31 朝日町、川越町組合立環境クリーンセンター		○								○
32 奥伊勢広域行政組合										
33 朝明広域衛生組合		○								○
34 松阪地区広域衛生組合		○								
35 伊賀南部環境衛生組合	○		○		○	○				
36 南牟婁清掃施設組合		○								○
37 桑名広域清掃事業組合										
38 香肌奥伊勢資源化広域連合		○								○
39 鳥羽志勢広域連合		○								○
40 桑名・員弁広域連合		○								○
41 伊勢広域環境組合		○								○
42 東紀州環境施設組合		○								○
組合計	1	9	1	-	1	1	0	-	0	8
県計	31	9	29	-	17	17	0	-	12	10

*表中の番号は12.記述回答一覧の行列番号を示す。

(3) 上記(2)において仮置場候補地の選定を行っていない場合の理由					(4) 上記(3)において「前提となる仮置場候補地の必要面積算出が必要と考え、必要面積が計算できていないため仮置場候補地の選定を行っていない」の場合、必要面積が算出できていない理由				
前提となる仮置場候補地の必要面積算出が必要と考え、必要面積が計算できていないため仮置場候補地の選定を行っていない。	必要面積算出はできているが、市区町村で仮置場候補地となり得る空き地の洗い出しができていない。	空き地の洗い出しはできているが、仮置場候補地としての選定ができていない。	その他		検討にあたる職員や時間を確保できない	算出方法がわからない	その他		
				具体的に				具体的に	
									1
									2
									3
									4
									5
									6
									7
									8
									9
									10
									11
									12
									13
									14
									15
0	0	1	0	-	0	0	0	-	16
									17
									18
									19
									20
									21
									22
									23
									24
									25
									26
									27
									28
									29
									30
0	0	1	0	-	0	0	0	-	31
									32
									33
									34
									35
									36
									37
									38
									39
									40
									41
									42
0	0	0	8	-	0	0	0	-	
0	0	2	8	-	0	0	0	-	

4. 仮置場の確保や候補地選定の有無

市町名	(5) 上記(3)において「必要面積算出はできているが、市区町村で仮置場候補地となり得る空き地の洗い出しができていない」の場合、空き地の洗い出しができていない理由					(6) 上記(5)において「市区町村以外の土地(国有地や県有地、民間事業者などの私有地)を確認できていない」の場合、その理由					
	検討にあたる職員や時間を確保できない	市区町村で保有する空き地で利用できそうな場所が無い	市区町村以外の土地(国有地や県有地、民間事業者などの私有地)を確認できていない	調査をしたが使えそうな国有地、県有地、私有地が無い	その他 具体的に	調査するための相手先の連絡先がわからない	調査するための人手が足りない	利用に関する交渉がうまくいかない	その他 具体的に		
1 三重県											
2 津市											
3 四日市市											
4 伊勢市											
5 松阪市											
6 桑名市											
7 鈴鹿市											
8 名張市											
9 尾鷲市											
10 亀山市											
11 鳥羽市											
12 熊野市											
13 いなべ市											
14 志摩市											
15 伊賀市											
県市計	0	0	0	0	0	-	0	0	0	0	-
16 木曽岬町											
17 東員町											
18 菟野町											
19 朝日町											
20 川越町											
21 多気町											
22 明和町											
23 大台町											
24 玉城町											
25 度会町											
26 大紀町											
27 南伊勢町											
28 紀北町											
29 御浜町											
30 紀宝町											
町計	0	0	0	0	0	-	0	0	0	0	-
31 朝日町、川越町組合立環境クリーンセンター											
32 奥伊勢広域行政組合											
33 朝明広域衛生組合											
34 松阪地区広域衛生組合											
35 伊賀南部環境衛生組合											
36 南牟婁清掃施設組合											
37 桑名広域清掃事業組合											
38 香肌奥伊勢資源化広域連合											
39 鳥羽志勢広域連合											
40 桑名・員弁広域連合											
41 伊勢広域環境組合											
42 東紀州環境施設組合											
組合計	0	0	0	0	0	-	0	0	0	0	-
県計	0	0	0	0	0	-	0	0	0	0	-

(7) 上記(3)において「空き地の洗い出しはできているが、仮置場候補地としての選定ができていない」の場合、仮置場候補地としての選定ができない理由				(8) 上記(7)において「空き地はあるが、候補地として適切でない」の場合、その理由					
災害時に他の用途で使用される可能性があるため	空き地の中から候補地を選定する方法がわからない	空き地はあるが、候補地として適切でない	その他	災害により使えなくなる可能性がある (津波被害など)	アクセス性が悪い	住民の居住地域に近すぎる	その他	具体的に	
			具体的に				具体的に		
									1
									2
									3
									4
									5
									6
									7
									8
									9
									10
									11
○									12
									13
									14
									15
1	0	0	0	-	0	0	0	0	-
○	○								
									16
									17
									18
									19
									20
									21
									22
									23
									24
									25
									26
									27
									28
									29
									30
1	1	0	0	-	0	0	0	0	-
									31
									32
									33
									34
									35
									36
									37
									38
									39
									40
									41
									42
0	0	0	0	-	0	0	0	0	-
2	1	0	0	-	0	0	0	0	-

5. 廃棄物処理技術と教育・訓練プログラムの開発・実施の有無

市町名	(1) 災害時の廃棄物処理対応に関する研修や訓練について					(2) 「定期的に実施している」「現在実施を計画している」「過去に実施したことがある」の場合、その実施内容と参加者の範囲について											
	定期的に実施・参加している	実施回数(回/年)	現在実施を計画している	過去に実施したことがある	実施の予定はない	実施内容						参加者の範囲(複数選択可)					
						講師等による講義	ワークショップ	図上訓練	連絡会議、協議会等	その他	具体的に	市町村内環境部局のみ	市町村内関係する複数の部局	近隣の市町村	都道府県	民間事業者(災害協定あり)	民間事業者(災害協定なし)
1 三重県	○	5				○	○	○	○				○			○	○
2 津市	○	1						○					○				
3 四日市市				○		○	○	○	○			○		○	○	○	
4 伊勢市	○	3				○	○					○			○		
5 松阪市					○												
6 桑名市					○												
7 鈴鹿市	○	7				○		○				○					
8 名張市	○	6				○	○	○	○			○		○	○	○	
9 尾鷲市					○												
10 亀山市	○	1								○	⑨-10	○		○	○		
11 鳥羽市	○							○	○			○				○	
12 熊野市					○												
13 いなべ市	○							○		○	⑨-13			○	○	○	
14 志摩市					○												
15 伊賀市					○												
県市計	8	23	0	1	6	5	3	8	4	2	-	6	2	4	6	5	0
16 木曾岬町					○												
17 東員町	○	2				○	○								○		
18 菟野町					○												
19 朝日町					○												
20 川越町					○												
21 多気町					○												
22 明和町				○				○						○			
23 大台町					○												
24 玉城町	○	1						○				○		○			
25 度会町					○												
26 大紀町	○	2						○				○					
27 南伊勢町	○	1						○	○				○	○	○	○	
28 紀北町					○												
29 御浜町					○												
30 紀宝町	○	2				○							○				
町計	5	8	0	1	9	2	2	4	0	0	-	2	2	3	2	1	0
31 朝日町、川越町組合立環境クリーンセンター					○												
32 奥伊勢広域行政組合					○												
33 朝明広域衛生組合					○												
34 松阪地区広域衛生組合					○												
35 伊賀南部環境衛生組合					○												
36 南牟婁清掃施設組合					○												
37 桑名広域清掃事業組合					○												
38 香肌奥伊勢資源化広域連合					○												
39 鳥羽志勢広域連合				○				○	○						○		
40 桑名・員弁広域連合					○												
41 伊勢広域環境組合					○												
42 東紀州環境施設組合	○																
組合計	1	0	0	1	9	0	0	1	1	0	-	0	0	0	1	0	0
県計	14	31	0	3	24	7	5	13	5	2	-	8	4	7	9	6	0

*表中の番号は12.記述回答一覧の行列番号を示す。

(3) 「定期的に実施している」「現在実施を計画している」「過去に実施したことがある」の場合、研修や訓練の内容											(4) 教育・訓練の実施における課題（複数選択可）														
研修や訓練の内容											参加者や 時間を確保 できない。	研修や訓練 を実施する ためのノウハウ がない。	研修や訓練 を実施する ための関係者 との連携が 十分でない。	実施にあ たる職員 の確保が できない。	研修や訓練 に必要な 専門家を 確保でき ない。	参加者の モチベー ションを 維持でき ない。	実施にあ たっての 費用がな い。	その他	具体的 内容						
災害廃棄 物処理の 全体像 (基本的な 流れ、考 え方等)	災害廃棄 物処理の 実務や支 援に係る 経験の共 有	災害廃棄 物処理に 関する法 制制度	災害廃棄 物処理事 業費補助 金	発生量や 要処理量 の推計方 法	災害廃棄 物処理プ ローの作 成	仮置場の 設置・管 理運営等	災害時に 予想され る課題や 対応策等 の共有	状況付与 による災 害時の廃 棄物対応 訓練	災害廃棄 物処理計 画やマル チユアル に基づく 行動確認 訓練	その他										具体的 内容					
○	○	○	○	○	○	○	○	○	○														1		
									○															2	
○	○	○	○	○	○	○	○	○	○									○	○					3	
○	○	○		○		○	○	○					○				○							4	
													○									○		5	
													○											6	
○	○	○					○						○	○										7	
○	○	○	○	○		○	○	○					○			○	○					○		8	
													○			○								9	
○									○				○			○								10	
○	○			○		○							○		○	○						○		11	
													○				○					○		12	
				○		○	○	○					○	○	○									13	
													○				○							14	
												○	○			○						○		15	
7	6	5	3	6	2	6	6	6	2	0	-	3	11	3	9	4	0	5	0	-				16	
													○	○	○	○	○					○		17	
○	○			○	○	○							○			○						○	⑩-17	18	
													○	○	○	○						○		19	
													○	○		○								20	
													○	○		○						○		21	
○	○			○	○	○	○	○					○			○								22	
													○	○		○								23	
○													○	○	○	○								24	
													○	○		○	○	○						25	
○	○	○				○	○	○					○	○	○	○	○							26	
○							○	○															○	27	
														○	○	○	○						○	28	
													○	○	○	○	○	○	○	○	○		○	⑩-29	29
○		○					○									○								30	
6	3	2	0	2	2	3	4	3	0	0	-	10	10	6	12	6	2	5	2	-				31	
														○		○									32
														○		○									33
																○									34
													○			○	○								35
														○		○									36
																									37
													○	○		○						○			38
									○																39
													○												40
																									41
																									42
0	0	0	0	0	0	0	0	1	0	0	-	2	5	0	5	2	1	0	0	-					
13	9	7	3	8	4	9	10	10	2	0	-	15	26	9	26	12	3	10	2	-					

6. 自治体間や自治体と民間事業者間の災害協定等の締結について

市町名	(1) 災害時の廃棄物及びし尿の処理に関する協定について (複数選択可)										(2) その業種について (複数選択可)										
	自治体間の協定あり	「自治体間の協定あり」「民間事業者間の協定あり」の場合						民間事業者間の協定あり	協定無し	その他	内容	「民間事業者間の協定あり」の場合									
		公開			非公開	その他	業種					一般廃棄物処理事業者	産業廃棄物処理事業者	建設事業者	解体工事業者	セメント事業者	運搬事業者	その他			
		協定によっては非公開がある場合等に	具体的	具体的																	
1 三重県	○	○		○			○				○	○									
2 津市	○						○														
3 四日市市	○	○		○			○				○									○	⑬-3
4 伊勢市	○	○		○																	
5 松阪市	○	○		○																	
6 桑名市							○	○			○										
7 鈴鹿市	○						○	○			○	○									
8 名張市	○	○		○			○				○	○									
9 尾鷲市	○	○		○			○				○	○	○								
10 亀山市	○	○		○			○				○	○							○		⑬-10
11 鳥羽市	○	○		○			○				○	○									
12 熊野市	○	○		○			○				○	○									
13 いなべ市	○	○	⑬-13	○			○				○										
14 志摩市	○						○														
15 伊賀市	○	○		○			○				○	○									
県市計	14	11	-	11	0	-	4	11	0	0	-	11	8	1	0	2	0	2			-
16 木曾岬町	○						○														
17 東員町	○	○		○			○				○	○	○	○					○		
18 菟野町	○	○		○																	
19 朝日町	○						○														
20 川越町	○						○	○			○										
21 多気町									○												
22 明和町	○	○			○		○					○	○								
23 大台町	○						○														
24 玉城町	○	○		○			○					○	○								
25 度会町	○	○		○																	
26 大紀町	○	○		○			○				○	○	○	○	○	○					
27 南伊勢町	○						○	○			○	○	○								
28 紀北町	○	○		○																	
29 御浜町	○						○	○			○	○	○	○	○	○					
30 紀宝町	○						○	○			○	○							○		
町計	14	7	-	6	1	-	7	8	1	0	-	6	7	6	3	4	3	0			-
31 朝日町、川越町組合立環境クリーンセンター	○						○	○			○										
32 奥伊勢広域行政組合	○	○	⑬-32		○	⑬-32															
33 朝明広域衛生組合	○	○			○	⑬-33															
34 松阪地区広域衛生組合									○												
35 伊賀南部環境衛生組合	○	○		○			○												○		
36 南牟婁清掃施設組合	○	○			○	⑬-36															
37 桑名広域清掃事業組合																					
38 香肌奥伊勢資源化広域連合	○	○			○	⑬-38															
39 鳥羽志勢広域連合	○	○			○																
40 桑名・員弁広域連合	○	○			○	⑬-40															
41 伊勢広域環境組合	○																				
42 東紀州環境施設組合									○												
組合計	9	7	-	1	6	-	1	2	2	0	-	1	0	0	0	0	1	0			-
県計	37	25	-	18	7	-	12	21	3	0	-	18	15	7	3	6	4	2			-

*表中の番号は12. 記述回答一覧の行番号を示す。

(3) 災害時の廃棄物処理の事前取り決 めについて				(4) 協定の締結における課題			(5) 協定の締結内容について																			1 2 3 4 5 6 7 8 9 10 11 12 13 14 15 16 17 18 19 20 21 22 23 24 25 26 27 28 29 30 31 32 33 34 35 36 37 38 39 40 41 42														
							(5-1) 協定の締結先と協定内容																																	
							事務処理（災害廃棄物関係）					廃棄物の収集運搬					仮設トイレの設置																							
							収集運搬	中間処理			協定内容 の不足	協定締結 先の候補 の不足	その他	具体的に	都道府県	他市町村	一般廃棄物処理事業者	建設事業者	セメント事業者	運搬事業者	ホラントイデア関係機関 （自治体のレンタル事業者）	その他	都道府県	他市町村	一般廃棄物処理事業者		建設事業者	セメント事業者	運搬事業者	ホラントイデア関係機関 （自治体のレンタル事業者）	その他	都道府県	他市町村	一般廃棄物処理事業者	建設事業者	セメント事業者	運搬事業者	ホラントイデア関係機関 （自治体のレンタル事業者）	その他	
								○																																
			○				⑬-2																																	
			○				⑬-3																																	
○			○		○	○		○	○																															
			○		○																																			
○	○	○	○		○													○																						
○			○					○	○	○								○	○	○								○	○											
			○				⑬-8		○	○								○	○	○																				
○					○			○	○				○																											
○	○	○	○		○			○	○	○								○	○	○							○	○												
○			○		○			○	○																															
○			○		○			○	○																															
○			○		○			○	○																															
○			○		○			○	○																															
7	4	6	5	4	6	3	-	7	8	2	2	0	0	1	0	0	0	7	7	7	7	0	0	1	0	0	0	2	1	2	0	0	0	0	0	3	0	0		
○					○	○		○										○	○																					
○	○	○	○		○			○																				○												
							○	⑬-18	○																		○													
○			○		○	○		○	○	○									○	○																				
					○			○	○	○																														
					○			○	○	○																														
○	○		○		○			○	○	○									○	○						○											○			
○	○				○			○	○	○																														
○			○		○			○	○																															
○			○		○			○	○	○	○	○	○					○	○	○	○	○	○						○	○										
○			○		○			○	○																															
8	5	4	4	9	7	2	-	8	4	3	3	1	1	1	0	0	0	4	2	7	6	3	1	2	0	0	0	3	1	1	0	0	0	2	0	0	0			
					○			○																																
								○																																
								○																																
								○																																
○			○					○																																
								○																																
1	0	1	0	2	0	0	-	2	1	0	0	0	0	0	0	0	0	1	3	1	0	0	0	1	0	0	0	1	0	0	0	0	0	0	0	0	0	0		
16	9	11	9	15	13	5	-	17	13	5	5	1	1	2	0	0	0	12	12	15	13	3	1	4	0	0	0	5	3	3	0	0	0	2	3	0	0			

6. 自治体間や自治体と民間事業者間の災害協定等の締結について

市町名	(5) 協定の締結先と協定内容																			
	(5-1) 協定の締結先と協定内容																			
	し尿の汲み取り										仮置場運営					選別・処理・再資源化				
	都道府県	他市町村	一般廃棄物処理事業者	産業廃棄物処理事業者	建設事業者	セメント事業者	運搬事業者	備品等のレンタル事業者	ボランティア関係機関	その他	都道府県	他市町村	一般廃棄物処理事業者	産業廃棄物処理事業者	建設事業者	セメント事業者	運搬事業者	備品等のレンタル事業者	ボランティア関係機関	その他
1 三重県		○	○								○	○	○							
2 津市	○	○																	○	○
3 四日市市			○																○	○
4 伊勢市																				
5 松阪市																				
6 桑名市			○																	
7 鈴鹿市	○	○								○	○								○	○
8 名張市										○	○								○	○
9 尾鷲市	○	○																		○
10 亀山市																				
11 鳥羽市	○	○	○							○	○								○	○
12 熊野市																			○	○
13 いなべ市							○			○	○									
14 志摩市																				
15 伊賀市																				
県市計	4	4	5	0	0	0	1	0	0	0	4	4	1	1	0	0	0	0	0	5
16 木曾岬町																				
17 東員町	○									○									○	
18 菟野町	○									○									○	
19 朝日町																				
20 川越町	○	○	○	○																
21 多気町																				
22 明和町																				
23 大台町			○																	
24 玉城町																				
25 度会町																				
26 大紀町			○							○									○	○
27 南伊勢町							○													
28 紀北町																				
29 御浜町	○	○	○							○	○								○	
30 紀宝町																				○
町計	4	2	4	1	0	0	1	0	0	0	3	2	0	0	0	0	0	0	3	1
31 朝日町、川越町組合立環境クリーンセンター																				○
32 奥伊勢広域行政組合	○	○																		
33 朝明広域衛生組合																			○	○
34 松阪地区広域衛生組合																				
35 伊賀南部環境衛生組合							○													
36 南牟婁清掃施設組合																				
37 桑名広域清掃事業組合																				
38 香肌奥伊勢資源化広域連合		○								○									○	
39 鳥羽志勢広域連合																			○	○
40 桑名・員弁広域連合																				
41 伊勢広域環境組合																				
42 東紀州環境施設組合																				
組計	1	2	0	0	0	0	1	0	0	0	1	0	0	0	0	0	0	0	2	3
県計	9	8	9	1	0	0	3	0	0	0	7	7	1	1	0	0	0	0	10	9

(5) 協定の締結先と協定内容																																							
(5-1) 協定の締結先と協定内容																																							
損壊家屋等の撤去						住民窓口対応						ボランティア関係						その他																					
都道府県	他市町村	一般廃棄物処理事業者	産業廃棄物処理事業者	建設事業者	セメント事業者	運搬事業者	物品等のレンタル事業者	ボランティア関係機関	その他	都道府県	他市町村	一般廃棄物処理事業者	産業廃棄物処理事業者	建設事業者	セメント事業者	運搬事業者	物品等のレンタル事業者	ボランティア関係機関	その他	都道府県	他市町村	一般廃棄物処理事業者	産業廃棄物処理事業者	建設事業者	セメント事業者	運搬事業者	物品等のレンタル事業者	ボランティア関係機関	その他										
																														1									
																															2								
											○	○																			3								
																																4							
																								○								5							
				○																			○	○								6							
○											○											○										7							
				○																												8							
																																9							
	○	○	○	○	○						○	○										○	○									10							
											○	○																				11							
											○	○																				12							
																																13							
		○	○																													14							
2	1	2	2	2	0	0	0	0	0	4	3	0	0	0	0	0	0	0	0	0	2	1	0	0	0	0	0	0	0	0	0	15							
	○										○																						16						
○											○											○											17						
											○																						18						
																																	19						
																																	20						
																																	21						
																																	22						
																							○			○							23						
																							○										24						
																							○										25						
				○							○																						26						
																																	27						
																							○	○									28						
											○	○																					29						
																												○					30						
2	0	0	0	0	1	0	0	0	0	2	3	0	0	0	0	0	0	0	0	0	0	3	1	0	0	0	0	0	2	0	0	0	1						
																																	31						
																																	32						
																																	33						
																																	34						
																																	35						
																																	36						
																																	37						
	○										○																						38						
											○	○											○	○										39					
																																	40						
																																	41						
																																	42						
0	1	0	0	0	0	0	0	0	0	1	0	0	0	0	0	0	0	0	0	0	1	2	0	0	0	0	0	0	0	0	0	0							
4	2	2	2	3	0	0	0	0	0	6	7	0	0	0	0	0	0	0	0	0	3	4	0	0	0	0	0	0	0	0	7	4	0	0	2	0	0	0	1

7. 住民・ボランティア等への啓発・広報

市町名	(1) 発災時における住民・ボランティアへの広報内容															
	ごみの排出場所			分別品目			仮置場開設場所、時間			危険物の仮置場への持ち込みについて			その他			
	検討済み	検討中	未定	検討済み	検討中	未定	検討済み	検討中	未定	検討済み	検討中	未定	検討済み	検討中	未定	具体的に
1 三重県												○			○	⑮-1
2 津市		○			○			○				○				
3 四日市市													○			⑮-3
4 伊勢市	○			○			○									
5 松阪市		○			○			○				○				
6 桑名市			○			○			○			○				
7 鈴鹿市			○			○			○			○				
8 名張市			○			○			○			○				
9 尾鷲市		○			○			○				○				
10 亀山市			○	○			○				○					
11 鳥羽市		○			○				○			○				
12 熊野市			○			○			○			○				
13 いなべ市			○			○			○			○				
14 志摩市	○			○			○				○					
15 伊賀市	○			○			○				○					
県市計	3	4	6	4	4	5	4	3	6	2	4	6	1	1	0	-
16 木曾岬町			○			○			○			○				
17 東員町			○			○			○			○				
18 菟野町			○			○			○			○				
19 朝日町			○			○			○			○				
20 川越町		○			○				○			○				
21 多気町			○			○			○			○				
22 明和町			○			○			○			○				
23 大台町																
24 玉城町		○			○				○			○				
25 度会町			○			○			○			○				
26 大紀町	○			○			○				○					
27 南伊勢町	○			○					○	○						
28 紀北町					○				○							
29 御浜町		○			○				○			○				
30 紀宝町			○			○			○			○				
町計	2	3	8	2	4	8	1	4	9	1	3	8	0	0	0	-
31 朝日町、川越町組合立環境クリーンセンター			○			○			○			○				
32 奥伊勢広域行政組合																
33 朝明広域衛生組合																
34 松阪地区広域衛生組合																
35 伊賀南部環境衛生組合			○	○					○	○						
36 南牟婁清掃施設組合															○	⑮-36
37 桑名広域清掃事業組合																
38 香肌奥伊勢資源化広域連合															○	⑮-38
39 鳥羽志勢広域連合			○			○			○			○				
40 桑名・員弁広域連合																
41 伊勢広域環境組合																
42 東紀州環境施設組合			○			○			○			○				
組合計	0	0	4	1	0	3	0	0	4	1	0	3	0	0	2	-
県計	5	7	18	7	8	16	5	7	19	4	7	17	1	1	2	-

*表中の番号は12.記述回答一覧の行列番号を示す。

7. 住民・ボランティア等への啓発・広報

(2) 発災時における住民・ボランティアへの広報手段									(3) 平時からの住民・ボランティアへの啓発について			(4) 上記(3)において「実施している」の場合、その実施内容(複数選択可能)								
ホームページ(インターネット)	チラシ、回覧板	SNS	広報紙	防災無線	ボランティア関係機関(社会福祉協議会等)との連携	その他		未検討	実施している	実施を検討中	未検討	パンフレットの作成	ワークショップ、シンポジウムの開催	ごみの出し方マニュアルの策定	防災訓練との連携	住民会議体(自治会等)との連絡、協議、協議会等	ボランティア関係機関(社会福祉協議会等)との連絡、協議、協議会等	その他		
							具体的												具体的	
○	○	○	○								○									
○	○		○	○	○	○	16-2				○									
○	○	○	○	○	○						○									
○		○			○						○									
○		○			○						○									
								○			○									
○		○	○				16-8				○									
○	○	○		○							○									
○		○	○	○		○					○									
○	○	○	○	○	○						○									
○		○	○	○							○									
○	○	○	○	○	○				○						○					
○	○	○	○			○	16-15				○									
14	8	12	11	9	6	4	-	1	1	1	13	0	0	0	1	0	0	0	0	-
								○			○									
○	○	○	○	○	○						○									
								○			○									
								○			○									
○	○		○	○	○						○									
○	○		○								○									
○		○		○							○									
○	○	○		○	○						○									
○		○	○	○		○					○									
○	○	○	○	○	○	○	16-29				○									
○	○	○	○	○							○									
11	7	8	7	10	4	2	-	3	1	2	11	0	1	0	0	0	0	0	0	-
								○			○									
								○			○									
								○			○									
○											○									
								○			○									
						○	16-38				○									
								○			○									
								○			○									
								○			○									
1	0	0	0	0	0	1	-	5	0	0	8	0	0	0	0	0	0	0	0	-
26	15	20	18	19	10	7	-	9	2	3	32	0	1	0	1	0	0	0	0	-

7. 住民・ボランティア等への啓発・広報

8. 環境省やD.Waste-Net等に期待すること

市町名	(5) 平時における災害廃棄物の分別についての住民に対する周知の実施の有無												(1) D.Waste-Net(災害廃棄物処理支援ネットワーク)を知っているか			(2) 環境省やD.Waste-Net等に期待することを入力	
	有り	無し	(2) 有りの場合、住民への周知方法														具体的に
			ホームページ	SNS	広報紙	ごみカレンダー	回覧用チラシ	で自治会や町内会等の会合	防災訓練での周知	その他							
1 三重県		○												○			1
2 津市		○													○		2
3 四日市市	○									○				○			3
4 伊勢市		○													○		4
5 松阪市		○												○		⑩-5	5
6 桑名市		○													○		6
7 鈴鹿市		○												○			7
8 名張市		○												○			8
9 尾鷲市		○												○		⑩-9	9
10 亀山市		○												○			10
11 鳥羽市		○													○		11
12 熊野市		○													○		12
13 いなべ市		○												○			13
14 志摩市		○												○			14
15 伊賀市		○													○		15
県市計	1	14	0	0	0	0	0	0	1	0	0	-	9	6	-		
16 木曽岬町		○													○		16
17 東員町		○												○		⑩-17	17
18 菟野町		○													○		18
19 朝日町		○													○		19
20 川越町		○												○			20
21 多気町		○													○		21
22 明和町		○												○			22
23 大台町																	23
24 玉城町		○													○		24
25 度会町		○													○		25
26 大紀町		○													○		26
27 南伊勢町	○					○								○			27
28 紀北町		○													○		28
29 御浜町		○												○		⑩-29	29
30 紀宝町		○													○		30
町計	1	13	0	0	0	1	0	0	0	0	0	-	5	9	-		
31 朝日町、川越町組合立環境クリーンセンター		○												○			31
32 奥伊勢広域行政組合															○		32
33 朝明広域衛生組合		○													○		33
34 松阪地区広域衛生組合		○												○			34
35 伊賀南部環境衛生組合		○													○		35
36 南牟婁清掃施設組合		○												○			36
37 桑名広域清掃事業組合																	37
38 香肌奥伊勢資源化広域連合		○													○		38
39 鳥羽志勢広域連合		○													○		39
40 桑名・員弁広域連合		○												○			40
41 伊勢広域環境組合																	41
42 東紀州環境施設組合		○												○			42
組計	0	9	0	0	0	0	0	0	0	0	0	-	5	5	-		
県計	2	36	0	0	0	1	0	1	0	0	0	-	19	20	-		

*表中の番号は12.記述回答一覧の行番号を示す。

9. 廃棄物処理施設等の老朽化状況・災害時の自立稼働状況

市町名	施設数	対象	施設名称	(1) 脆弱性(耐震対策)及び老朽化対策について					施設稼働から20年を過ぎ、改修工事していない施設	
				A				B		C
				① 建築基準法施行令	② 暫行施設の総合耐震計画基準及び同解説	③ 火力発電所の耐震設計規程	④ 建築設備耐震設計・施工指針	その他(左記①～④以外の耐震基準等に準じた対策)		
1 津市	7	焼却	津市西部クリーンセンター(1号炉)	○	○	○	○		○	
		焼却	津市西部クリーンセンター(2号炉)	○	○	○	○		○	
		焼却	津市クリーンセンターおおたか	○	○	○	○		○	
		資源化	津市リサイクルセンター(資源物処理施設)	○						
		最終処分	津市一般廃棄物最終処分場	○						
		し尿	津市安芸・津衛生センター	○	○	○	○		○	
		し尿	津市クリーンセンターくもず	○	○	○	○		○	
2 四日市市	7	焼却	四日市市クリーンセンター	○	○	○	○	建築物の構造関係技術基準		
		粗大	四日市市クリーンセンター	○	○	○	○	建築物の構造関係技術基準		
		粗大	粗大ごみ処理施設(破碎処理)							
		資源化	四日市市衛生センター(リサイクルセンター)	○						
		最終処分	四日市市南部埋立処分場	○						
		コミプラ	四日市市小牧地区コミュニティプラント						○	
		コミプラ	四日市市神前地区コミュニティセンター						○	
3 伊勢市	1	最終処分	小俣廃棄物投棄場	○						
4 松阪市	3	焼却	松阪市クリーンセンター	○	○	○	○			
		粗大	松阪市クリーンセンター	○	○	○	○			
		最終処分	松阪市一般廃棄物最終処分場	○					○	
5 桑名市	1	最終処分	桑名市一般廃棄物埋立最終処分場							
6 鈴鹿市	4	焼却	鈴鹿市清掃センター	○						
		資源化	鈴鹿市不燃物リサイクルセンター2期事業(容器包装プラスチック処理施設)・ペットボトルペール化・その他	○						
		最終処分	鈴鹿市不燃物リサイクルセンター(最終処分場)	○						
		し尿	鈴鹿市クリーンセンター	○						
7 名張市	1	コミプラ	名張市百々生活排水処理施設	○						
8 尾鷲市	3	焼却	尾鷲市清掃工場						○	
		粗大	尾鷲市清掃工場							
		し尿	尾鷲市クリーンセンター	○	○	○	○			
9 亀山市	6	焼却	亀山市総合環境センター	○						
		粗大	亀山市破碎粗大ごみ処理施設	○					○	
		粗大	亀山市適正処理困難物二輪破碎施設	○					○	
		資源化	亀山市総合環境センターペットボトル圧縮梱包機	○						
		最終処分	亀山市総合環境センター最終処分場	○						
		し尿	亀山市衛生公苑	○						
10 鳥羽市	3	その他	昔島生ごみ処理施設	○						
		その他	神島生ごみ処理施設	○						
		その他	坂手生ごみ処理施設	○						
11 熊野市	3	焼却	熊野市クリーンセンター(ごみ処理施設)	○						
		最終処分	熊野市有馬不燃物処分場	○						
		し尿	熊野市クリーンセンター(汚泥再生処理施設)	○			○			
12 いなべ市	4	焼却	あじさいクリーンセンター					旧建築基準法		
		資源化	あじさいクリーンセンター					旧建築基準法		
		最終処分	大安最終処分場	○						
		最終処分	藤原最終処分場	○						
13 志摩市	1	最終処分	志摩市大王清掃センター一般廃棄物最終処分場新設区域							
14 伊賀市	4	資源化	さくらリサイクルセンター 資源棟	○						
		最終処分	不燃物処理場	○						
		し尿	浄化センター新処理施設	○						
		コミプラ	コミュニティプラント処理施設府中第2地区	○						
市計	48	-	-	40	10	9	11	4	11	

(2) 停電時の自立稼働・自立起動状況について					(3) 上記(2)で、「自家発電設備等で自立稼働もしくは自立起動が可能な施設」と回答した場合、電源の使用燃料						
A 自立稼働が可能な場合	B 自立起動が可能な場合	C			軽油	灯油	ガソリン	A重油	都市ガス	その他	具体的
		外部施設・関係施設等からの電力の供給等により起動可能	①供給方法、供給元の施設名称等	②処理に関する具体的な対応							
		○	西部クリーンセンター2号炉							○	都市ごみ
○					○						
○	○							○			
○	○					○					
○	○					○					
○	○							○			
○	○							○			
		○	松阪新電力(株)	水の供給がある場合に限る							
											一般廃棄物
		○	中部電力からの供給回復を待つ必要あり								
8	7	3	-	-	3	2	2	1	0	1	-

9. 廃棄物処理施設等の老朽化状況・災害時の自立稼働状況

市町名	施設名称	(5) 薬品の備蓄に関する状況について				(6) (3)で「自立起動が可能」と回答した回答した各施設における水の確保に関する状況について			
		A	B	C	D	A	B	C	
		薬品備蓄量	(具体的)	近隣市町との連携	供給事業者との協定	具体的な取組	用水備蓄量	井水関連設備の有無	具体的な取組
1 津市	津市西部クリーンセンター(1号庁)	6 日程度					日程度		
	津市西部クリーンセンター(2号庁)	1 日程度					日程度		
	津市クリーンセンターおおか	6 日程度					日程度		
	津市リサイクルセンター(資源物処理施設)	20 日程度				1	日程度		
	津市一般廃棄物最終処分場	30 日程度					日程度		
	津市安芸・津衛生センター	日程度					日程度		
2 四日市市	津市クリーンセンターくもず	日程度					日程度		
	四日市市クリーンセンター	2 日程度				2	日程度		
	四日市市クリーンセンター	2 日程度				2	日程度		
	粗大ごみ処理施設(破碎処理)	日程度					日程度		
	四日市市循環生センター(リサイクルセンター)	日程度					日程度		
	四日市市南部埋立処分場	日程度					日程度		
	四日市市小牧地区コミュニティプラント	30 日程度				1	日程度		
3 伊勢市	四日市市神前地区コミュニティセンター	30 日程度				1	日程度		
	小浜廃棄物投棄場	90 日程度				1	日程度		
4 松阪市	松阪市クリーンセンター	2 日程度	消石灰の貯留タンク最低量から算出			2	日程度		
	松阪市クリーンセンター	日程度					日程度		
	松阪市一般廃棄物最終処分場	日程度					日程度		
5 桑名市	桑名市一般廃棄物埋立最終処分場	日程度					日程度		
6 鈴鹿市	鈴鹿市清掃センター	7 日程度				1	日程度		
	鈴鹿市不燃物リサイクルセンター2期事業(容積包装プラスチック処理施設)・ペットボトルペール化・その他	日程度				1	日程度		
	鈴鹿市不燃物リサイクルセンター(最終処分場)	40 日程度				1	日程度		
	鈴鹿市クリーンセンター	日程度					日程度		
7 名張市	名張市百々生活排水処理施設	日程度					日程度	処理施設に備蓄せず、管理委託業者事務所にて保管し、必要量を点検時に持っていく。	
8 尾鷲市	尾鷲市清掃工場	日程度					日程度		
	尾鷲市清掃工場	日程度					日程度		
	尾鷲市クリーンセンター	日程度					日程度		
9 亀山市	亀山市総合環境センター	7 日程度				3	日程度		
	亀山市破碎粗大ごみ処理施設	日程度					日程度		
	亀山市選正処理困難物二輪破碎施設	日程度					日程度		
	亀山市総合環境センターペットボトル圧縮梱包機	日程度					日程度		
	亀山市総合環境センター最終処分場	日程度					日程度		
	亀山市衛生公苑	日程度					日程度		
10 鳥羽市	菅島生ごみ処理施設	日程度					日程度		
	神島生ごみ処理施設	日程度					日程度		
	坂手生ごみ処理施設	日程度					日程度		
11 熊野市	熊野市クリーンセンター(ごみ処理施設)	日程度					日程度		
	熊野市有馬不燃物処分場	日程度					日程度		
	熊野市クリーンセンター(汚泥再生処理施設)	30 日程度					日程度		
12 いなべ市	あじさいクリーンセンター	日程度				1	日程度		
	あじさいクリーンセンター	日程度				1	日程度		
	大安最終処分場	日程度					日程度		
	藤原最終処分場	日程度					日程度		
13 志摩市	志摩市大王清掃センター一般廃棄物最終処分場新設区域	180 日程度					日程度		
14 伊賀市	さくらリサイクルセンター 資源棟	日程度					日程度		
	不燃物処理場	日程度					日程度		
	浄化センター新処理施設	日程度					日程度		
	コミュニティプラント処理施設府中第2地区	日程度					日程度		
市計	-	-	-	0	0	-	-	0	-

9. 廃棄物処理施設等の老朽化状況・災害時の自立稼働状況

市町名	施設数	対象	施設名称	(1) 脆弱性(耐震対策)及び老朽化対策について					施設稼働から20年を越え、改修工事もしていない施設	
				A				B		C
				① 建築基準法施行令	② 暫行施設の総合耐震計画基準及び同解説	③ 火力発電所の耐震設計規程	④ 建築設備耐震設計・施工指針	その他(左記①～④以外の耐震基準等に準じた対策)		
15	木曾岬町	-	-	-	-	-	-	-	-	
16	東員町	1	最終処分	東員町最終処分場						
17	菟野町	3	焼却	菟野町清掃センター					○	
		資源化	菟野町リサイクルセンター					○		
		最終処分	菟野町不燃物処理場					○		
18	朝日町	-	-	-	-	-	-	-		
19	川越町	-	-	-	-	-	-	-		
20	多気町	1	最終処分	多気町美化センター						
21	明和町	1	最終処分	明和町環境センター	○				○	
22	大台町	-	-	-	-	-	-	-	-	
23	玉城町	-	-	-	-	-	-	-	-	
24	度会町	1	資源化	度会町美化センター					○	
25	大紀町	-	-	-	-	-	-	-	-	
26	南伊勢町	2	最終処分	クリーンセンターなんとう					○	
		最終処分	南勢一般廃棄物最終処分場					○		
27	紀北町	5	燃料化	紀北町紀伊長島リサイクルセンター	○					
		燃料化	紀北町海山リサイクルセンター					○		
		最終処分	紀北町紀伊長島不燃物処理場	○					○	
		最終処分	紀北町海山不燃物処理場						○	
		し尿	紀北町クリーンセンター	○						
28	御浜町	2	資源化	御浜町リサイクルセンター(ビン類資源等選別場)	○				○	
		資源化	御浜町リサイクルセンター(くるくるタウン)	○						
29	紀宝町	-	-	-	-	-	-	-		
町計	16	-	-	-	6	0	0	0	10	
30	朝日町、川越町組合立環境クリーンセンター	-	-	-	-	-	-	-	-	
31	奥伊勢広域行政組合	1	し尿	奥伊勢クリーンセンター	○					
32	朝明広域衛生組合	1	し尿	朝明衛生センター	○				○	
33	松阪地区広域衛生組合	1	し尿	松阪地区広域衛生センター	○					
34	伊賀南部環境衛生組合	5	焼却	伊賀南部クリーンセンター	○					
		粗大	伊賀南部クリーンセンター	○						
		資源化	伊賀南部クリーンセンター	○						
		最終処分	伊賀南部最終処分場	○						
		し尿	伊賀南部浄化センター	○						
35	南牟婁清掃施設組合	1	最終処分	南牟婁清掃施設組合一般廃棄物最終処分場	○					
36	桑名広域清掃事業組合	3	焼却	桑名広域清掃事業組合可燃ごみ焼却施設	○					
		資源化	桑名広域清掃事業組合リサイクルプラザ	○						
		資源化	プラスチック圧縮梱包施設	○						
37	香肌奥伊勢資源化広域連合	5	粗大	香肌奥伊勢資源化プラザリサイクルプラザ(粗大ごみ処理施設)	○				○	
		資源化	香肌奥伊勢資源化プラザリサイクルプラザ(缶類・ビン類処理施設)	○					○	
		資源化	プラスチック圧縮施設	○						
		その他	可燃ごみ積替え施設	○						
		最終処分	香肌奥伊勢エコ・ランド	○						
38	鳥羽志勢広域連合	4	焼却	やまだエコセンター 高効率ごみ発電施設		○				
		粗大	やまだエコセンター リサイクルセンター		○					
		資源化	やまだエコセンター リサイクルセンター		○					
		し尿	鳥羽志勢クリーンセンター		○					
39	桑名・員弁広域連合	1	し尿	桑名広域環境管理センター	○					
40	伊勢広域環境組合	4	焼却	可燃ごみ焼却処理施設						
		粗大	粗大ごみ処理施設							
		資源化	リサイクルプラザ							
		し尿	クリーンセンター	○						
41	東紀州環境施設組合	-	-	-	-	-	-	-	-	
組合計	26	-	-	-	19	4	0	0	3	
県計	90	-	-	-	65	14	9	11	4	24

9. 廃棄物処理施設等の老朽化状況・災害時の自立稼働状況

市町名	施設名称	(5) 薬品の備蓄に関する状況について				(6) (3) で「自立起動が可能」と回答した回答した各施設における水の確保に関する状況について					
		薬品備蓄量	A (具体的)	B 近隣市町との連携	C 供給事業者との協定	D 具体的な取組	A	B	C		
							用水備蓄量	井水関連設備の有無	具体的な取組		
15	木曾町	-	日程度					日程度			15
16	東員町	東員町最終処分場	日程度					日程度			16
17	菟野町	菟野町清掃センター	日程度					日程度			17
		菟野町リサイクルセンター	日程度					日程度			
		菟野町不燃物処理場	日程度					日程度			
18	朝日町	-	日程度					日程度			18
19	川越町	-	日程度					日程度			19
20	多気町	多気町美化センター	日程度					日程度			20
21	明和町	明和町環境センター	日程度					日程度	○		21
22	大台町	-	日程度					日程度			22
23	玉城町	-	日程度					日程度			23
24	度会町	度会町美化センター	日程度					日程度			24
25	大紀町	-	日程度					日程度			25
26	南伊勢町	クリーンセンターなんとう	15 日程度					日程度			26
		南勢一般廃棄物最終処分場	15 日程度					日程度	○		
27	紀北町	紀北町紀伊長島リサイクルセンター	180 日程度	長期保管により硬化等状態変化するものは大量備蓄しない				日程度			27
		紀北町海山リサイクルセンター	150 日程度	長期保管により硬化等状態変化するものは大量備蓄しない				日程度	○	トイレ用の水のみ備蓄	
		紀北町紀伊長島不燃物処理場	日程度					日程度			
		紀北町海山不燃物処理場	日程度					日程度	○		
28	御浜町	御浜町リサイクルセンター(ビン類資源等選別場)	日程度				現在のところ特記事項無し。	日程度		現在のところ特記事項無し	28
		御浜町リサイクルセンター(くるくるタウン)	日程度				現在、特記事項無し。	日程度		現在、特記事項無し。	
29	紀宝町	-	日程度					日程度			29
町計		-	-	-	0	0	-	-	-	4	-
30	朝日町、川越町組合立環境クリーンセンター	-	日程度					日程度			30
31	奥伊勢広域行政組合	奥伊勢クリーンセンター	日程度	メタノール6日、ポリ袋5日、苛性ソーダ2日、次亜塩素酸ソーダ3日、高分子凝集剤16日				5 日程度			31
32	朝明広域衛生組合	朝明衛生センター	60 日程度					10 日程度			32
33	松阪地区広域衛生組合	松阪地区広域衛生センター	日程度					日程度			33
34	伊賀南部環境衛生組合	伊賀南部クリーンセンター	7 日程度					1 日程度			34
		伊賀南部クリーンセンター	日程度					1 日程度			
		伊賀南部クリーンセンター	日程度					1 日程度			
		伊賀南部最終処分場	3 日程度					1 日程度			
		伊賀南部浄化センター	5 日程度					1 日程度		プラント水(希釈用水)は河川水を使用している。	
35	南牟婁清掃施設組合	南牟婁清掃施設組合一般廃棄物最終処分場	300 日程度					7 日程度		1基3m ³ の受水槽を3基設置している。	35
36	桑名広域清掃事業組合	桑名広域清掃事業組合可燃ごみ焼却施設	9 日程度					3 日程度	○		36
		桑名広域清掃事業組合リサイクルプラザ	日程度					日程度			
		プラスチック圧縮梱包施設	日程度					日程度			
37	香肌奥伊勢資源化広域連合	香肌奥伊勢資源化プラザリサイクルプラザ(粗大ごみ処理施設)	日程度					5 日程度		常に8.5m ³ の上水が供給されるタンクが設置されている。	37
		香肌奥伊勢資源化プラザリサイクルプラザ(缶類・ビン類処理施設)	日程度					5 日程度		常に8.5m ³ の上水が供給されるタンクが設置されている。	
		プラスチック圧縮施設	日程度					5 日程度		常に8.5m ³ の上水が供給されるタンクが設置されている。	
		可燃ごみ焼却施設	日程度					5 日程度		常に8.5m ³ の上水が供給されるタンクが設置されている。	
		香肌奥伊勢エコランド	日程度					日程度			
38	鳥羽志勢広域連合	やまだエコセンター 高効率ごみ発電施設	日程度					日程度			38
		やまだエコセンター リサイクルセンター	日程度					日程度			
		やまだエコセンター リサイクルセンター	日程度					日程度			
		鳥羽志勢クリーンセンター	日程度					日程度			
39	桑名・員弁広域連合	桑名広域環境管理センター	5 日程度	液体薬品は5日、粉体薬品は30日程度			薬品を含んだ包括契約のため、委託業者に緊急時の対応準備はしていただいている。	3 日程度	○	プラント用水は井水を使用しているため、くみ上げポンプの電力等確保	39
40	伊勢広域環境組合	可燃ごみ焼却処理施設	日程度					日程度			40
		粗大ごみ処理施設	日程度					日程度			
		リサイクルプラザ	日程度					日程度			
		クリーンセンター	日程度					日程度			
41	東紀州環境施設組合	-	日程度					日程度			41
組合計		-	-	-	0	0	-	-	-	2	-
県計		-	-	-	0	0	-	-	-	6	-

10. 一般廃棄物処理施設における浸水・土砂災害対策の状況調査

市町名	施設数	対象	施設名称	洪水・津波の想定		浸水深さの定義		対策				
				洪水によって想定される浸水深	津波によって想定される浸水深	国土交通省「ハザードマップ」において定義される浸水深	独自で設定している他で定義される浸水深	【対策1】プラットフォームは、浸水水位以上とする	【対策2】電気室、中核制御室、主要な制御室（非常用発電機、タービン発電機等）及び制御室、電動機は浸水水位以上に配置する	【対策3】浸水水位までRC構造とし、開口部には防水扉を設置する	【対策4】灰ビット等（その他処理決定セット等を含む）は、浸水水位以上とする	【その他の対策】対策1～4以外の場合記載
津 市	8	焼却	津市西部クリーンセンター(1号炉)	浸水想定なし	浸水想定なし	○						
		焼却	津市西部クリーンセンター(2号炉)	浸水想定なし	浸水想定なし	○						
		焼却	津市クリーンセンターおおたか	浸水想定なし	浸水想定なし	○						
		資源化	津市リサイクルセンター(資源物処理施設)	浸水想定なし	浸水想定なし	○						
		最終処分	津市白根環境清掃センター	浸水想定なし	浸水想定なし	○						
		最終処分	津市一般廃棄物最終処分場	浸水想定なし	浸水想定なし	○						
		し尿	津市衛生センター	浸水想定なし	浸水想定なし	○						
四日市市	7	焼却	四日市市クリーンセンター	浸水想定なし	浸水想定なし	○						
		組大	四日市市クリーンセンター	浸水想定なし	浸水想定なし	○						
		組大	組大ごみ処理施設(破砕処理)	浸水想定なし	浸水想定なし	○						
		資源化	四日市市衛生センター(リサイクルセンター)	浸水想定なし	浸水想定なし	○						
		最終処分	四日市市南部埋立処分場	浸水想定なし	浸水想定なし	○						
		ゴミプラ	四日市市小牧地区コミュニティプラント	浸水0.5m~3m	浸水想定なし	○						
		最終処分	伊勢産業物投棄場	浸水0.5~1m	浸水想定なし	○						
伊勢市	3	最終処分	小浜産業物投棄場	浸水想定なし	浸水想定なし	○						
		最終処分	小浜産業物投棄場	浸水想定なし	浸水想定なし	○						
		最終処分	小浜産業物投棄場	浸水想定なし	浸水想定なし	○						
松 阪 市	3	焼却	松阪市クリーンセンター	浸水想定なし	浸水想定なし	○						
		組大	松阪市クリーンセンター	浸水想定なし	浸水想定なし	○						
		最終処分	松阪市一般廃棄物最終処分場	浸水想定なし	浸水想定なし	○						
桑 名 市	1	最終処分	桑名市一般廃棄物埋立最終処分場	浸水0.5m~3m	浸水0.3~0.5m	○						
鈴 鹿 市	7	焼却	鈴鹿市清掃センター	浸水想定なし	浸水想定なし	○						
		組大	鈴鹿市不燃物リサイクルセンター	浸水想定なし	浸水想定なし	○						
		資源化	鈴鹿市不燃物リサイクルセンター2期事業(密着包装プラスチック処理施設) ペットボトルリサイクル、その他	浸水想定なし	浸水想定なし	○						
		最終処分	鈴鹿市不燃物リサイクルセンター(最終処分場)	浸水想定なし	浸水想定なし	○						
		最終処分	鈴鹿市深谷処理場(1期分)	浸水想定なし	浸水想定なし	○						
		最終処分	鈴鹿市深谷処理場(2期分)	浸水想定なし	浸水想定なし	○						
		し尿	鈴鹿市クリーンセンター	浸水想定なし	浸水想定なし	○						
7	名 張 市	1	ゴミプラ	名張市百々生活排水処理施設	浸水想定なし	浸水想定なし	○					
尾 鷲 市	4	焼却	尾鷲市清掃工場	浸水想定なし	浸水想定なし	○	○					
		組大	尾鷲市清掃工場	浸水想定なし	浸水想定なし	○	○					
		最終処分	尾鷲市清掃工場	浸水想定なし	浸水想定なし	○	○					
		し尿	尾鷲市クリーンセンター	浸水想定なし	浸水想定なし	○						
亀 山 市	6	焼却	亀山市総合環境センター	浸水想定なし	浸水想定なし	○						
		組大	亀山市破砕組大ごみ処理施設	浸水想定なし	浸水想定なし	○						
		組大	亀山市徳正処理場輸物二輪破砕施設	浸水想定なし	浸水想定なし	○						
		資源化	亀山市総合環境センターペットボトル圧縮梱包機	浸水想定なし	浸水想定なし	○						
		最終処分	亀山市総合環境センター最終処分場	浸水想定なし	浸水想定なし	○						
		し尿	亀山市衛生公衆	浸水想定なし	浸水想定なし	○						
鳥 羽 市	5	その他	菅島ごみ処理施設	浸水想定なし	浸水想定なし	○						
		その他	神島ごみ処理施設	浸水想定なし	浸水5~10m	○						
		その他	坂手ごみ処理施設	浸水想定なし	浸水5~10m	○						
		最終処分	菅島一般廃棄物最終処分場	浸水想定なし	浸水想定なし	○						
		最終処分	鳥羽市清掃センター最終処分場	浸水想定なし	浸水想定なし	○						
熊 野 市	4	焼却	熊野市クリーンセンター(ごみ処理施設)	浸水想定なし	浸水3~5m	○						
		最終処分	熊野市有馬不燃物処分場	浸水3m~5m	浸水想定なし	○						
		し尿	熊野市クリーンセンター(汚泥再生処理施設)	浸水想定なし	浸水1~3m	○						
		し尿	紀和町し尿処理場	浸水0.5m未満	浸水想定なし	○						
いなべ市	5	焼却	あじさいクリーンセンター	浸水想定なし	浸水想定なし	○						
		資源化	あじさいクリーンセンター	浸水想定なし	浸水想定なし	○						
		最終処分	北勢最終処分場	浸水想定なし	浸水想定なし	○						
		最終処分	大安最終処分場	浸水想定なし	浸水想定なし	○						
		最終処分	藤原最終処分場	浸水想定なし	浸水想定なし	○						
志 摩 市	12	焼却	志摩市阿児清掃センター	浸水想定なし	浸水想定なし	○						
		焼却	志摩市阿児清掃センター	浸水想定なし	浸水想定なし	○						
		焼却	志摩市志原清掃センター	浸水想定なし	浸水想定なし	○						
		組大	志摩市志原清掃センター組大ごみ処理施設	浸水想定なし	浸水想定なし	○						
		最終処分	志摩市阿児施設エコフレンドリーはまじま	浸水想定なし	浸水想定なし	○						
		最終処分	志摩市阿児一般廃棄物最終処分場	浸水想定なし	浸水想定なし	○						
		最終処分	志摩市志原一般廃棄物最終処分場	浸水想定なし	浸水想定なし	○						
		最終処分	志摩市大王清掃センター一般廃棄物最終処分場(新設) 特別広場	浸水想定なし	浸水想定なし	○						
		最終処分	志摩市御前清掃センター	浸水想定なし	浸水想定なし	○						
		最終処分	志摩市浜島一般廃棄物最終処分場(分見成)	浸水想定なし	浸水想定なし	○						
		最終処分	志摩市浜島一般廃棄物最終処分場(迫子)	浸水想定なし	浸水想定なし	○						
		最終処分	志摩市大王清掃センター一般廃棄物最終処分場(新設) 広場	浸水想定なし	浸水想定なし	○						
伊 賀 市	4	資源化	さくらリサイクルセンター 資源種	浸水想定なし	浸水想定なし	○						
		最終処分	不燃物処理場	浸水想定なし	浸水想定なし	○						
		し尿	浄化センター新処理施設	浸水想定なし	浸水想定なし	○						
		ゴミプラ	コミュニティプラント処理施設府中第2地区	浸水0.5m~3m	浸水想定なし	○					主要機器室に防水扉を配置する。	
市 計	70	-	-	-	-	56	17	0	1	0	0	-

10. 一般廃棄物処理施設における浸水・土砂災害対策の状況調査

市町名	施設数	対象	施設名称	土砂災害対策		土砂災害対策を講じていない場合													
				【その他の対策】 対策1～2以外の対策 をとっている場合記載	今後、 対策を行う「予定」の 「有無」	土砂災害対策を行う予定が「有」 のとき					土砂災害対策を行う予定が「無」 のとき								
						対策の内容	対策にかかる概算費用 (単位 千)	(対策の実施年度)	以対策となる期 間が2026年 その理由	対策の検討状況	を針定めるか	場合、 予定年度	稼働停止・ 休止・ 廃止を予定してい る	対策を行わない理由を入力					
津市	8	焼却	津市西部クリーンセンター(1号炉)																
		焼却	津市西部クリーンセンター(2号炉)																
		焼却	津市クリーンセンターおおかか																
		資源化	津市リサイクルセンター(資源物処理施設)																
		最終処分	津市白根埋立処分場																
		最終処分	津市一般廃棄物最終処分場																
四日市市	7	焼却	津市安楽・津衛生センター																
		焼却	津市クリーンセンターくもす																
		焼却	四日市市クリーンセンター																
		組大	四日市市クリーンセンター																
		組大	組大ごみ処理施設(破砕処理)																
		資源化	四日市市焼衛生センター(リサイクルセンター)																
伊勢市	3	最終処分	伊勢産業物投棄場																
		最終処分	小浜産業物投棄場																
		最終処分	小浜産業物投棄場																
松阪市	3	焼却	松阪市クリーンセンター																
		組大	松阪市クリーンセンター																
		最終処分	松阪市一般廃棄物最終処分場																
桑名市	1	最終処分	桑名市一般廃棄物埋立最終処分場																
鈴鹿市	7	焼却	鈴鹿市清掃センター																
		組大	鈴鹿市不燃物リサイクルセンター																
		資源化	鈴鹿市不燃物リサイクルセンター2期事業(密着包装プラスチック処理施設)・ペットボトルリサイクル・その他																
		最終処分	鈴鹿市不燃物リサイクルセンター(最終処分場)																
		最終処分	鈴鹿市深谷処理場(1期分)																
		最終処分	鈴鹿市深谷処理場(2期分)																
名張市	1	組大	鈴鹿市クリーンセンター																
尾鷲市	4	組大	名張市百々生活排水処理施設	○															
		焼却	尾鷲市清掃工場																
		組大	尾鷲市清掃工場																
		最終処分	尾鷲市清掃工場																
亀山市	6	焼却	尾鷲市クリーンセンター																
		組大	尾鷲市クリーンセンター																
		資源化	尾鷲市総合埋立センター																
		最終処分	尾鷲市総合埋立センター(最終処分場)																
		最終処分	尾鷲市深谷処理場(2期分)																
		最終処分	尾鷲市深谷処理場(1期分)																
鳥羽市	5	焼却	尾鷲市衛生公衆																
		その他	菅島生ごみ処理施設																
		その他	神島生ごみ処理施設																
		その他	坂手生ごみ処理施設																
		最終処分	鳥羽市清掃センター最終処分場																
熊野市	4	焼却	熊野市クリーンセンター																
		最終処分	熊野市有馬不燃物処分場																
		組大	熊野市クリーンセンター																
		組大	熊野市クリーンセンター(汚泥再生処理施設)																
いなべ市	5	焼却	紀和町し尿処理場																
		資源化	あじさいクリーンセンター																
		最終処分	あじさいクリーンセンター																
		最終処分	北勢最終処分場																
		最終処分	大安最終処分場																
志摩市	12	最終処分	藤原最終処分場																
		焼却	志摩市阿児清掃センター																
		焼却	志摩市阿児清掃センター																
		焼却	志摩市志摩清掃センター																
		組大	志摩市志摩清掃センター組大ごみ処理施設																
		最終処分	志摩市阿児清掃センターエコフレンドリーはまじま																
		最終処分	志摩市阿児一般廃棄物最終処分場																
		最終処分	志摩市志摩一般廃棄物最終処分場																
		最終処分	志摩市大王清掃センター一般廃棄物最終処分場道正野原広場																
		最終処分	志摩市志摩清掃センター																
		最終処分	志摩市志摩一般廃棄物最終処分場(汐見成)																
		最終処分	志摩市志摩一般廃棄物最終処分場(迫子)																
伊賀市	4	資源化	志摩市大王清掃センター一般廃棄物最終処分場新設区域																
		最終処分	さくらリサイクルセンター 資源種																
		最終処分	不燃物処理場																
		組大	浄化センター新処理施設																
市計	70	-	-	1	0	-	0	-	-	-	-	-	-	-	-	-	-		

10. 一般廃棄物処理施設における浸水・土砂災害対策の状況調査

市町名	施設数	対象	施設名称	洪水・津波の想定		浸水深さの定義		対策					
				洪水によって想定される浸水深	津波によって想定される浸水深	国土交通省「ハザードマップ」において定義される浸水深	独自で設定しているなど、その他で定義される浸水深	【対策1】フラットゾーンのレベルは、浸水水位以上とする	【対策2】電気室、中核制御室、主要な機器（非常用発電機、タービン発電機等）及び制御盤、電動機は浸水水位以上に設置する	【対策3】浸水水位を越えても稼働し、開口部には防水扉を設置する	【対策4】灰セメント等（その他処理施設ピット等を含む）は、浸水水位以上とする	【その他の対策】対策1～4以外の対策をとっている場合記載	
15	木曾町	-	-	-									
16	東員町	1	最終処分	東員町最終処分場	浸水想定なし	浸水想定なし	○						
17	菟野町	3	焼却	菟野町清掃センター	浸水想定なし	浸水想定なし	○						
			資源化	菟野町リサイクルセンター	浸水想定なし	浸水想定なし	○						
			最終処分	菟野町不燃物処理場	浸水想定なし	浸水想定なし	○						
18	朝日町	-	-	-									
19	川越町	-	-	-									
20	多気町	1	最終処分	多気町美化センター	浸水想定なし	浸水想定なし	○						
21	明和町	1	最終処分	明和町環境センター	浸水想定なし	浸水想定なし	○						
22	大台町	-	-	-									
23	玉城町	-	-	-									
24	度会町	2	資源化	度会町美化センター	浸水想定なし	浸水想定なし	○						
			最終処分	度会町美化センター	浸水想定なし	浸水想定なし	○						
25	大紀町	-	-	-									
26	南伊勢町	6	焼却	南勢クリーンセンター	浸水想定なし	浸水想定なし	○						
			焼却	クリーンセンターなんとう	浸水想定なし	浸水想定なし	○						
			粗大	クリーンセンターなんとう	浸水想定なし	浸水想定なし	○						
			資源化	さいたエコセンター	浸水想定なし	浸水想定なし	○						
			最終処分	クリーンセンターなんとう	浸水想定なし	浸水想定なし	○						
			最終処分	南勢一般廃棄物最終処分場	浸水想定なし	浸水想定なし	○						
27	紀北町	5	燃料化	紀北町紀伊長島リサイクルセンター	浸水想定なし	浸水想定なし	○						
			燃料化	紀北町海山リサイクルセンター	浸水想定なし	浸水想定なし	○						
			最終処分	紀北町紀伊長島不燃物処理場	浸水想定なし	浸水1～3m	○						
			最終処分	紀北町海山不燃物処理場	浸水3m～5m	浸水0.5～1m	○						
			し尿	紀北町クリーンセンター	浸水想定なし	浸水想定なし	○						
28	御浜町	2	資源化	御浜町リサイクルセンター（ビン類資源等選別場）	ハザードマップ未整備	ハザードマップ未整備	○						
			資源化	御浜町リサイクルセンター（くるくるタウン）	浸水0.5m未満	ハザードマップ未整備	○						
29	紀宝町	-	-	-									
町計	21	-	-	-	-	-	10	11	0	0	0	0	-

10. 一般廃棄物処理施設における浸水・土砂災害対策の状況調査

市町名	施設数	対象	施設名称	洪水・津波の想定		浸水深さの定義		対策					
				洪水によって想定される浸水深	津波によって想定される浸水深	国土交通省「ハードマップ」において定義される浸水深	独自で設定しているなど、その他で定義される浸水深	【対策1】フラットプラットフォームのレベルは、浸水水位以上とする	【対策2】電気室、中ホールのレベルは、浸水水位以上とする	【対策3】浸水水位までをRC構造とし、開口部には防水扉を設置する	【対策4】灰ビット等（その他処理施設ビット等を含む）は、浸水水位以上とする	【その他の対策】対策1～4以外の対策をとっている場合記載	
朝日町、川越町組合立環境クリーンセンター	-	-	-										
31 奥伊勢広域行政組合	1	し尿	奥伊勢クリーンセンター	浸水想定なし	浸水想定なし	○							
32 朝明広域衛生組合	1	し尿	朝明衛生センター	浸水想定なし	浸水0.5~1m	○		○	○	○			
33 松阪地区広域衛生組合	1	し尿	松阪地区広域衛生センター	浸水0.5m~3m	浸水0.3~0.5m	○							
34 伊賀南部環境衛生組合	6	焼却	伊賀南部クリーンセンター	浸水想定なし	浸水想定なし	○							
		粗大	伊賀南部クリーンセンター	浸水想定なし	浸水想定なし	○							
		資源化	アルミ缶・ペットボトル圧縮減容施設	浸水想定なし	浸水想定なし	○							
		資源化	伊賀南部クリーンセンター	浸水想定なし	浸水想定なし	○							
		最終処分	伊賀南部最終処分場	浸水想定なし	浸水想定なし	○							
し尿	伊賀南部浄化センター	浸水想定なし	浸水想定なし	○									
35 南牟婁清掃施設組合	1	最終処分	南牟婁清掃施設組合一般廃棄物最終処分場	浸水想定なし	浸水想定なし	○							
36 桑名広域清掃事業組合	3	焼却	桑名広域清掃事業組合可燃ごみ焼却施設	浸水想定なし	浸水想定なし	○							
		資源化	桑名広域清掃事業組合リサイクルプラザ	浸水想定なし	浸水想定なし	○							
		資源化	プラスチック圧縮梱包施設	浸水想定なし	浸水想定なし	○							
37 香取奥伊勢資源化広域連合	6	粗大	香取奥伊勢資源化プラザリサイクルプラザ(粗大ごみ処理施設)	浸水想定なし	浸水想定なし	○							
		資源化	香取奥伊勢資源化プラザリサイクルプラザ(缶類・ビン類処理施設)	浸水想定なし	浸水想定なし	○							
		資源化	プラスチック圧縮施設	浸水想定なし	浸水想定なし	○							
		燃料化	香取奥伊勢資源化プラザごみ燃料化施設	浸水想定なし	浸水想定なし	○							
		その他	可燃ごみ積替え施設	浸水想定なし	浸水想定なし	○							
最終処分	香取奥伊勢エコ・ランド	浸水想定なし	浸水想定なし	○									
38 鳥羽志勢広域連合	4	焼却	やまだエコセンター 高効率ごみ発電施設	浸水想定なし	浸水想定なし	○							
		粗大	やまだエコセンター リサイクルセンター	浸水想定なし	浸水想定なし	○							
		資源化	やまだエコセンター リサイクルセンター	浸水想定なし	浸水想定なし	○							
		し尿	鳥羽志勢クリーンセンター	浸水想定なし	浸水想定なし	○							
39 桑名・員弁広域連合	1	し尿	桑名広域環境管理センター	浸水3m~5m	浸水0.5~1m	○				○			
40 伊勢広域環境組合	4	焼却	可燃ごみ焼却処理施設	浸水想定なし	浸水想定なし	○							
		粗大	粗大ごみ処理施設	浸水想定なし	浸水想定なし	○							
		資源化	リサイクルプラザ	浸水想定なし	浸水想定なし	○							
		し尿	クリーンセンター	浸水想定なし	浸水想定なし	○							
41 東紀州環境施設組合	-	-	-										
組合計	28	-	-	-	-	28	0	0	1	1	2	-	
県計	119	-	-	-	-	94	28	0	2	1	2	-	

10. 一般廃棄物処理施設における浸水・土砂災害対策の状況調査

市町名	施設数	対象	施設名称	土砂災害対策			今後、「対策を行う」「予定」の「有無」	土砂災害対策を講じていない場合										
				〔対策1〕 法面保護	〔対策2〕 砂防護堤等設置	【その他の対策】 対策1～2以外の対策をとっている場合記載		土砂災害対策を行う予定が「有」のとき				土砂災害対策を行う予定が「無」のとき						
								対策の内容	千円にかかると見られる概算費用（単位）	対策の実施年度（予定も含む）	対策の検討状況	対策の検討状況	対策を定めて検討中の場合、いつまでに	い種る場合停止・予休年度・廃止を予定して	対策を行わない理由を入力			
30	朝日町、川越町組合立環境クリーンセンター	-	-	-	-	-	-	-	-	-	-	-	-	-	-	30		
31	伊勢田広域行政組合	1	し尿	伊勢田クリーンセンター												31		
32	朝明広域衛生組合	1	し尿	朝明衛生センター												32		
33	松阪地区広域衛生組合	1	し尿	松阪地区広域衛生センター												33		
34	伊賀南部環境衛生組合	6	焼却	伊賀南部クリーンセンター													34	
			粗大	伊賀南部クリーンセンター														
			資源化	アルミ缶・ペットボトル圧縮減容施設														
			資源化	伊賀南部クリーンセンター														
			最終処分	伊賀南部最終処分場														
35	南牟婁清掃施設組合	1	最終処分	南牟婁清掃施設組合一般廃棄物最終処分場				×					対策を行わない	令和5年度まで		35		
36	桑名広域清掃事業組合	3	焼却	桑名広域清掃事業組合可燃ごみ焼却施設													36	
			資源化	桑名広域清掃事業組合リサイクルプラザ														
			資源化	プラスチック圧縮梱包施設														
37	香肌奥伊勢資源化広域連合	6	粗大	香肌奥伊勢資源化プラザリサイクルプラザ(粗大ごみ処理施設)													37	
			資源化	香肌奥伊勢資源化プラザリサイクルプラザ(缶類・ビン類処理施設)														
			資源化	プラスチック圧縮施設					×					対策を行わない	未定			
			燃料化	香肌奥伊勢資源化プラザごみ燃料化施設														
			その他	可燃ごみ積替え施設					×						対策を行わない	未定		
38	鳥羽志勢広域連合	4	焼却	やまだエコセンター 高効率ごみ発電施設												38		
粗大	やまだエコセンター リサイクルセンター																	
資源化	やまだエコセンター リサイクルセンター																	
し尿	鳥羽志勢クリーンセンター					×						対策を検討中	未定					
39	桑名・員弁広域連合	1	し尿	桑名広域環境管理センター												39		
40	伊勢田広域環境組合	4	焼却	可燃ごみ焼却処理施設													40	
			粗大	粗大ごみ処理施設														
			資源化	リサイクルプラザ														
			し尿	クリーンセンター														
41	東紀州環境施設組合	-	-	-												41		
組合計		28	-	-	0	0	-	0	-	-	-	-	-	-	-			
県計		119	-	-	2	0	-	0	-	-	-	-	-	-	-			

11. 記述回答一覧(1)

	市町名	①	②	③
1	三重県			
2	津市	避難所に設置する仮設トイレの調達設置及び汲み取りの手配、漏い強、火の保護、廃棄物処理施設の処理状況の把握及び稼働、他自治体への処理依頼等		
3	四日市市			廃棄物処理基本方針（平成28年1月 環境省）、防災基本計画（令和元年5月 中央防災会議）、環境省防災業務計画（令和元年6月 環境省）、大規模災害発生時における災害廃棄物行動（平成27年11月 環境省）、災害廃棄物中部ブロック広域連携計画第二版（平成29年2月 大規模災害時廃棄物対策中部ブロック協議会）、三重県災害廃棄物処理計画（令和2年3月 三重県）、目で見えるアスベスト建材第2版（国土交通省）、災害時の一般廃棄物の処理に関する初動対応の手引き（令和3年3月 環境省）
4	伊勢市			
5	松阪市			
6	桑名市			
7	鈴鹿市	未定		
8	名張市	応援人員については、具体的には決まっていないため未入力。		
9	尾鷲市			
10	亀山市			亀山市地域防災計画
11	鳥羽市			
12	熊野市			
13	いなべ市			三重県災害廃棄物処理計画
14	志摩市			
15	木曾岬町	役割は決まっていない		
16	東員町			
17	菟野町	特に決まっていない		
18	朝日町			
19	川越町			
20	多気町			
21	明和町			
22	大台町			
23	玉城町			
24	度会町			
25	大紀町			
26	南伊勢町			
27	紀北町			紀北町地域防災計画
28	御浜町	前年度調査時と同様、処理計画に発災以降の初動体制や役割分担等の規定は記載されているものの、具体的な応援人員の配置に係る計画数値等は定められていないため、平常時における計画数値の検討作業が今後必要な業務内容となります。		
29	紀宝町			
30	朝日町、川越町組合立環境クリーンセンター			
31	奥伊勢広域行政組合			
32	朝明広域衛生組合			
33	松阪地区広域衛生組合			
34	伊賀南部環境衛生組合			
35	南牟婁清掃施設組合			
36	桑名広域清掃専業組合	DBO方式により管理運営業務委託者と連携		
37	香取奥伊勢資源化広域連合		被災家屋の片づけや道路脇の廃棄物を仮置き場へ運搬。	
38	鳥羽志勢広域連合		被災家屋の現場確認及び分別指導	
39	桑名・員弁広域連合			
40	伊勢広域環境組合		災害廃棄物の受入れ業務	
41	東紀州環境施設組合			

④	⑤	⑥	⑦	
		PRTR法の届出（特定第一種指定化学物質） 県及び市の調査結果報告（交付付アスベスト） PCB含有の柱上トランス（電気関係報告規則）	関係機関、他部局との調整	1
		環境省災害廃棄物対策指針を参考	他部署との調整	2
		想定として、環境省災害廃棄物対策指針を活用。		3
		三重県及び民間事業者からの情報提供	災害時の想定数値と実績値の差がどれくらい予測ができない所	4
		災害廃棄物対策指針（平成26年 環境省）を参考	一次仮置き場の選定が済んでいない。 災害廃棄物の発生量に対する仮置き場の面積が足りていない。	5
				6
			仮置場候補地の選定は行っているが、関係部署や地元との調整が進んでいない。	7
				8
			民地を事前に候補地として選定することは難しい。また、災害の規模や範囲で場所が変わってくるので、事前に処理計画に使えるような市有地だけを記載していいものか。また、地方で山と海の狭間しかないスペースで避難所等を優先となることから、避難所等以外のスペースが確保できないため。	9
		環境省災害廃棄物対策指針に基づき留意点を整理	仮設住宅の設営が優先され、仮置場は仮設住宅撤去後となっている。	10
				11
				12
			避難所と重複しているため、発災時に防災課担当課と協議する必要がある。	13
				14
				15
				16
				17
				18
				19
				20
				21
				22
				23
プラスチックに係る資源循環の促進等に関する法律の施行による、資源ごみの表記変更			一次と二次は分けて選定していない	24
			仮設住宅設置候補地等との兼ね合いがとれていない。	25
				26
			町有地等による二次仮置場を選定済みだが、一次仮置き場の選定が課題	27
		環境省災害廃棄物対策指針に示された物質名を参照、反映。	公有地を対象に一覧リスト化していますが、発災時に使用可能となるかの実地検分や、当該土地の他部局の使用計画の有無等の事前調査や、リスト以外で候補地となりうる土地の検討作業等が進んでいません。	28
		環境省災害廃棄物対策指針を編集		29
-				30
-	し尿処理施設の為、現時点では作成の計画をしていない。			31
-				32
-	各構成市町において、災害廃棄物処理計画の策定や地域防災計画に災害廃棄物処理対策が記載されているため、当組合としての策定予定はない。			33
-				34
-	当組合の施設は可燃ごみ中継施設であり、処理先は民間業者の為、受け入れ可能が協議が必要。収集運搬業務は構成市町で行っている。			35
-				36
-	構成町によって策定されている。			37
-	関係市町が策定した災害廃棄物処理計画に鳥羽志勢広域連合の役割を反映させるため			38
-				39
-				40
-				41

11. 記述回答一覧(2)

	市町名	㉔	㉕	㉖	㉗
1	三重県				
2	津市				
3	四日市市				
4	伊勢市				
5	松阪市				
6	桑名市				
7	鈴鹿市				
8	名張市				
9	尾鷲市				
10	亀山市		新任担当者への災害廃棄物処理計画の研修		
11	鳥羽市				
12	熊野市				
13	いなべ市		オンライン研修会		三重県災害等廃棄物処理応援協定
14	志摩市				
15	木曾岬町				
16	東員町			災害廃棄物処理に関する業務が平時には行われ ないため、研修内容が定着しない	
17	菟野町				
18	朝日町				
19	川越町				
20	多気町				
21	明和町				
22	大台町				
23	玉城町				
24	度会町				
25	大紀町				
26	南伊勢町				
27	紀北町				
28	御浜町			現在、町内における住民主体による自主防災組 織づくりが進んでいますが、町内各地区ごとの 自治会組織の有無（組織化されている地区が少 ない）や、昔からの当地域における通念（この 地域に大きな津波は来ない、等）の浸透によ り、地区ごとの住民の防災対策に関する危機意 識の醸成があるため、年1回の総合防災訓練 （11月中旬開催）以外の場面で、足並みをそ ろえた訓練を行う機会作りが難しい。	
29	紀宝町				
30	朝日町、川越町組合立 環境クリーンセンター	処理計画を策定していないため、仮置場候補地 の選定は行っていない。	-	-	
31	奥伊勢広域行政組合		-	-	三重県の災害等廃棄物処理応援協定によ る
32	朝明広域衛生組合	当施設はし尿と浄化槽汚泥の処理施設として1 市3町で組合を設立しており、災害ゴミを保 管・処理することを前提とした施設ではない 為。	-	-	
33	松阪地区広域衛生組合		-	-	
34	伊賀南部環境衛生組合		-	-	
35	南牟婁清掃施設組合	収集運搬は構成市町の為、仮置場設置は構成市 町で実施。	-	-	
36	桑名広域清掃専業組合		-	-	
37	香肌奥伊勢資源化広域 連合	候補地は構成町が選定する。	-	-	
38	鳥羽志勢広域連合	災害廃棄物処理計画は関係市町において策定し ているため、鳥羽志勢広域連合は仮置き場選定 を行っていない。	-	-	
39	桑名・員弁広域連合	処理計画を策定していないため、仮置場候補地 の選定は行っていない。	-	-	
40	伊勢広域環境組合	構成市町で確保	-	-	
41	東紀州環境施設組合	組合として選定していない	-	-	

⑫	⑬	⑭	⑮	
			災害廃棄物の種類、地域別発生量の情報提供、県内広域処理体制の構築状況 不法投棄・不適正処理禁止の徹底、市町窓口情報の提供	1
		協定を締結してから約20年経過している。		2
	医療保護、応急復旧、情報収集、広報、 ライフライン、オープンスペース、物 資、物流、資機材、施設、廃棄物等	三重県と全市町村の応援協定の中で、現 在は一律で廃棄物処理手数料が設定され ているが、今後どの程度の手数料を設定 し徴収すべきかどうかが。	住民へは災害廃棄物処理ハンドブックを 作成し、全戸配布。ボランティアへは広 報していない。	3
				4
				5
				6
				7
		特になし		8
				9
	機材レンタル業者			10
				11
				12
				13
				14
				15
				16
		特になし		17
				18
				19
				20
				21
				22
				23
				24
				25
				26
				27
		現在までに、県及び県内市町による応援 協定の締結や、それに基づく関係事業者 団体等との応援協定が結ばれていますが、 県や事業者団体の主導で定期的の実施 されている情報伝達訓練の機会はある ものの、本件が南北に広い地域であるこ とから、県内北勢・中勢・南勢部での事 業者と自治体の連携体制の実効性や、発 災を想定したより具体的な連携・訓練の シミュレーション等を広域的に実施する 機会が少ないため、有事の即応性等に不 安が大きく、今後、自治体・関係機関に よる実効的な訓練の実施と反復、検証が 必要と考えます。		28
				29
	-	-		30
三重県の災害廃棄物処理計画に記載	-	-		31
三重県のホームページにて公開	-	-		32
	-	-		33
	-	-		34
三重県災害廃棄物応援協定	-	-	当組合は可搬ごみ中継施設であり、収集 分別業務は構成市町で行っており、住民 への周知等は構成市町で実施。	35
	-	-		36
三重県内市町間の災害応援協定	-	-	構成町との協議による。	37
	-	-		38
非公開ではないが、特に公開してい ない。	-	-		39
	-	-		40
	-	-		41

11. 記述回答一覧(3)

市町名	⑯	⑰	
1 三重県			1
2 津市	ごみ分別アプリ		2
3 四日市市			3
4 伊勢市			4
5 松阪市		大規模災害が発生した際にも支援を求める市町にまんべんなく支援が行き届くようなものであること。	5
6 桑名市			6
7 鈴鹿市			7
8 名張市	ごみ分別アプリによる通知		8
9 尾鷲市		災害廃棄物の処理が自治体職員にとって判りやすく、適正かつ円滑・迅速に行うことができる運用となるものとして期待しています。	9
10 亀山市			10
11 鳥羽市			11
12 熊野市			12
13 いなべ市			13
14 志摩市	住民自治協議会・自治会等組織伝達		14
15 木曾岬町			15
16 東員町		・発生量推計、処理実行計画策定の支援 ・仮置場運営の技術的支援	16
17 菟野町			17
18 朝日町			18
19 川越町			19
20 多気町			20
21 明和町			21
22 大台町			22
23 玉城町			23
24 度会町			24
25 大紀町			25
26 南伊勢町			26
27 紀北町			27
28 御浜町	公用車（スピーカー機能付き車両）による災害廃棄物の収集等に関する情報周知を想定。	前年度同様、先進的な取り組みや実際の対応事例の情報を、より共有・活用しやすくなるよう、D. Waste-Netの機能強化や改良、より広範な周知・啓発をお願いします。	28
29 紀宝町			29
30 朝日町、川越町組合立環境クリーンセンター		-	30
31 奥伊勢広域行政組合		-	31
32 朝明広域衛生組合		-	32
33 松阪地区広域衛生組合		-	33
34 伊賀南部環境衛生組合		-	34
35 南牟婁清掃施設組合		-	35
36 桑名広域清掃事業組合		-	36
37 香肌奥伊勢資源化広域連合	構成町の判断による。	-	37
38 鳥羽志勢広域連合		-	38
39 桑名・員弁広域連合		-	39
40 伊勢広域環境組合		-	40
41 東紀州環境施設組合		-	41

XI 長寿命化対策編

1 個別施設計画の策定状況について（全ての一般廃棄物処理施設対象）

地方公共団体名	(1) 施設名称	施設の概要					1. 個別施設計画の策定状況										
		施設種別	使用開始年度	施設の改廃	供用年数	健全度					インフラ長寿命化計画（行動計画）に基づく個別施設毎の長寿命化計画（個別施設計画）						
						劣化が進み、機能回復が困難である	劣化が進んでいるが、機能回復が可能	軽微な劣化が進んでいるが、機能回復が困難な劣化であるが、機能に支障なし	支障なし	(1) 長寿命化計画（個別施設計画）の策定状況						(2) 計画期間	
										策定済	策定中	策定対象外	(計画の策定年度) (策定予定年度)	公表の有無	URL	計画初年度	計画終年度
1 津市	津市西部クリーンセンター(1号炉)	焼却	1979	-	45	-	○	-	-	○	-	-	2010	無	-	2010	2011
2 津市	津市西部クリーンセンター(2号炉)	焼却	2001	-	23	-	-	○	-	○	-	-	2010	無	-	2010	2011
3 津市	津市クリーンセンターおたか	焼却	1999	-	25	-	-	○	-	-	○	-	-	-	-	-	-
4 津市	津市リサイクルセンター(資源物処理施設)	資源化	2016	-	8	-	-	-	○	-	-	○	-	-	-	-	-
5 津市	津市安芸・津衛生センター	し尿	1993	-	31	-	○	-	-	-	○	-	-	-	-	-	-
6 津市	津市クリーンセンターくもず	し尿	1998	-	26	-	○	-	-	-	○	-	-	-	-	-	-
7 津市	津市リサイクルセンター	保管	2016	-	8	-	-	-	○	-	-	-	-	-	-	-	-
8 四日市市	四日市市クリーンセンター	焼却	2016	-	8	-	-	-	○	○	-	-	2016	無	-	2016	2999
9 四日市市	四日市市クリーンセンター	粗大	2016	-	8	-	-	-	○	○	-	-	2016	無	-	2016	2999
10 四日市市	四日市市楠衛生センター(リサイクルセンター)	資源化	2002	-	22	-	-	-	○	-	-	○	-	-	-	-	-
11 四日市市	四日市市小牧地区コミュニティープラント	コミプラ	1997	-	27	-	-	-	○	-	-	○	-	-	-	-	-
12 四日市市	四日市市神前地区コミュニティーセンター	コミプラ	2001	-	23	-	-	-	○	-	-	○	-	-	-	-	-
13 四日市市	四日市市楠衛生センター(リサイクルセンター)	保管	2002	-	22	-	-	-	○	-	-	-	-	-	-	-	-
14 四日市市	粗大ごみ処理施設(破砕処理)	粗大	2021	-	3	-	-	-	○	-	-	○	-	-	-	-	-
15 松阪市	松阪市クリーンセンター	焼却	2015	-	9	-	-	-	○	○	-	-	2015	無	-	2015	2045
16 松阪市	松阪市クリーンセンター	粗大	2015	-	9	-	-	-	○	○	-	-	2015	無	-	2015	2045
17 松阪市	松阪市リサイクルセンター	保管	1998	-	26	-	○	-	-	-	-	-	-	-	-	-	-
18 松阪市	松阪市リサイクルセンター	保管	2011	-	13	-	-	-	○	-	-	-	-	-	-	-	-
19 鈴鹿市	鈴鹿市清掃センター	焼却	2002	-	22	-	-	-	○	○	-	-	2020	有	別記	2020	2052
20 鈴鹿市	鈴鹿市不燃物リサイクルセンター	粗大	1993	休止	31	-	-	-	○	-	-	○	-	-	-	-	-
21 鈴鹿市	鈴鹿市不燃物リサイクルセンター2期事業(不燃・粗大ごみ処理施設、容器包装プラスチック処理施設)	資源化	2010	-	14	-	-	-	○	○	-	-	2020	有	別記	2020	2052
22 鈴鹿市	鈴鹿市クリーンセンター	し尿	1988	-	36	○	-	-	-	○	-	-	2020	有	別記	2020	2052
23 名張市	名張市百々生活排水処理施設	コミプラ	1996	-	28	-	-	-	○	-	-	○	-	-	-	-	-
24 尾鷲市	尾鷲市清掃工場	焼却	1991	-	33	○	-	-	-	○	-	-	2016	無	-	2016	2025
25 尾鷲市	尾鷲市清掃工場	粗大	1988	-	36	-	○	-	-	○	-	-	2016	無	-	2016	2025
26 尾鷲市	尾鷲市クリーンセンター	し尿	2006	-	18	-	-	-	○	○	-	-	2016	無	-	2016	2025
27 尾鷲市	尾鷲市清掃工場	保管	2000	-	24	-	-	-	○	-	-	-	-	-	-	-	-
28 亀山市	亀山市総合環境センター	焼却	2000	-	24	-	○	-	-	○	-	-	2010	有	別記	2011	2029
29 亀山市	亀山市破砕粗大ごみ処理施設	粗大	1990	-	34	○	-	-	-	○	-	-	2020	無	-	2021	2033
30 亀山市	亀山市適正処理困難物二軸破砕施設	粗大	1998	-	26	○	-	-	-	-	-	○	-	-	-	-	-
31 亀山市	亀山市総合環境センターベットボトル圧縮梱包機	資源化	2015	-	9	-	-	-	○	-	-	○	-	-	-	-	-
32 亀山市	亀山市衛生公苑	し尿	1987	-	37	-	-	-	○	○	-	-	2011	有	別記	2015	2031
33 亀山市	資源物ストックヤード	保管	2012	-	12	-	-	-	○	-	-	-	-	-	-	-	-
34 鳥羽市	昔島生ごみ処理施設	その他	2010	-	14	-	○	-	-	○	-	-	2020	有	別記	2021	2030
35 鳥羽市	神島生ごみ処理施設	その他	2010	-	14	-	○	-	-	○	-	-	2020	有	別記	2021	2030
36 鳥羽市	坂手生ごみ処理施設	その他	2010	-	14	-	○	-	-	○	-	-	2020	有	別記	2021	2030
37 鳥羽市	鳥羽市清掃センターストックヤード	保管	1999	休止	25	-	○	-	-	-	-	-	-	-	-	-	-
38 熊野市	熊野市クリーンセンター(ごみ処理施設)	焼却	1995	-	29	-	○	-	-	○	-	-	2020	有	別記	2020	2027
39 熊野市	熊野市クリーンセンター(汚泥再生処理施設)	し尿	2016	-	8	-	-	-	○	○	-	-	2019	無	-	2019	2057
40 熊野市	紀和町し尿処理場	し尿	1984	休止	40	○	-	-	-	○	-	-	2020	有	別記	2020	2027
41 熊野市	熊野市資源化ストックヤード	保管	2004	-	20	-	-	-	○	-	-	-	-	-	-	-	-
42 いなべ市	あじさいクリーンセンター	焼却	1994	-	30	-	○	-	-	○	-	-	2011	無	-	2011	2012
43 いなべ市	あじさいクリーンセンター	資源化	1994	-	30	-	○	-	-	○	-	-	2011	無	-	2011	2012
44 いなべ市	あじさいクリーンセンター	保管	1994	-	30	-	○	-	-	-	-	-	-	-	-	-	-
45 志摩市	志摩市阿児清掃センター	焼却	1983	休止	41	○	-	-	-	○	-	-	2020	有	別記	2020	2025
46 志摩市	志摩市阿児清掃センター	焼却	1994	休止	30	○	-	-	-	○	-	-	2020	有	別記	2020	2025
47 志摩市	志摩市志摩清掃センター	焼却	1998	休止	26	○	-	-	-	○	-	-	2020	有	別記	2020	2025
48 志摩市	志摩市志摩清掃センター粗大ごみ処理施設	粗大	1988	休止	36	○	-	-	-	○	-	-	2020	有	別記	2020	2025
49 志摩市	志摩市RF施設エコフレンドリーはまじま	燃料化	2002	休止	22	-	○	-	-	○	-	-	2020	有	別記	2020	2025
50 志摩市	志摩市阿児清掃センター	保管	1998	休止	26	-	-	-	○	-	-	-	-	-	-	-	-
51 志摩市	志摩市阿児清掃センター	保管	1998	休止	26	-	-	-	○	-	-	-	-	-	-	-	-

1. 個別施設計画の策定状況															2. 基幹的設備改良事業の実施										
インフラ長寿命化計画（行動計画）に基づく個別施設毎の長寿命化計画（個別施設計画）										施設の点検及び修繕															
(3) 計画更新（改訂）の有無	(4) 維持管理・更新の方針								(5) 施設の耐用年数	(6) 目標使用年数	(7) 行機検査を1年に1回以上行っている	(8) 精密機検査を3年に1回以上行っている	(9) 左記(7)にて「×」の場合、実施していない理由	(10) 左記(8)にて「×」の場合、実施していない理由	(11) 左記(7)及び(8)の結果、(7)及び(8)の措置が必要と判断された施設の修繕の実施状況			(12) 左記(11)で措置が必要と判断された施設の修繕の実施状況	(13) 施設の状態・診断において導入している新技術	(14) (13)において導入している新技術	基幹的設備改良事業の実施状況			実施年度（実施予定年度）	
	修繕等	建替え	複合化	統廃合	対策費用（億円）	維持管理・更新に係る対策の優先順位の考え方									実施済	実施中	実施予定				実施済み	実施する予定	実施する予定はない		
						修繕等を優先	建替えを優先	複合化を優先																	統廃合を優先
-	○	-	-	-	-	○	-	-	-	53	○	○	-	-	○	-	-	○	無	-	○	-	-	2017	
-	○	-	-	-	-	○	-	-	-	31	○	○	-	-	○	-	-	○	無	-	○	-	-	2017	
-	○	-	-	-	-	○	-	-	-	33	○	○	-	-	○	-	-	○	無	-	○	-	-	-	
-	-	-	-	-	-	-	-	-	-	-	○	○	-	-	×	-	-	-	無	-	-	-	○	-	
-	○	-	-	-	-	○	-	-	-	-	○	○	-	-	-	-	-	-	無	-	-	○	-	-	
-	○	-	-	-	-	○	-	-	-	-	○	○	-	-	-	-	-	-	無	-	-	○	-	-	
-	-	-	-	-	-	-	-	-	-	-	-	-	-	-	-	-	-	-	-	-	-	○	-	-	
無	○	-	-	-	-	-	-	-	○	20	○	○	-	-	×	-	-	-	無	-	-	-	○	-	
無	○	-	-	-	-	-	-	-	○	20	○	○	-	-	×	-	-	-	無	-	-	-	○	-	
-	-	-	-	-	-	-	-	-	-	-	×	×	別記	別記	×	-	-	-	無	-	-	-	○	-	
-	-	-	-	-	-	-	-	-	-	-	○	○	-	-	-	-	-	-	無	-	-	-	-	-	
-	-	-	-	-	-	-	-	-	-	-	○	○	-	-	×	-	-	-	無	-	-	-	-	-	
-	-	-	-	-	-	-	-	-	-	-	-	-	-	-	-	-	-	-	-	-	-	-	○	-	
-	-	-	-	-	-	-	-	-	-	-	○	×	-	-	別記	×	-	-	-	無	-	-	-	○	-
無	○	○	-	-	-	○	-	-	-	30	○	○	-	-	○	-	-	○	無	-	-	-	○	-	
無	○	○	-	-	-	○	-	-	-	30	○	○	-	-	○	○	-	-	無	-	-	-	○	-	
-	-	-	-	-	-	-	-	-	-	-	-	-	-	-	-	-	-	-	-	-	-	-	○	-	
-	-	-	-	-	-	-	-	-	-	-	-	-	-	-	-	-	-	-	-	-	-	-	○	-	
有	-	○	-	-	192	-	○	-	-	17	○	○	-	-	×	-	-	-	無	-	○	-	-	2020	
-	-	-	-	-	-	-	-	-	-	-	×	×	別記	別記	×	-	-	-	無	-	-	-	○	-	
有	○	-	-	-	69.5	○	-	-	-	30	○	○	-	-	×	-	-	-	無	-	-	-	○	-	
有	-	○	-	-	64.1	-	○	-	-	25	○	○	-	-	○	-	○	-	無	-	○	-	-	2011	
-	-	-	-	-	-	-	-	-	-	-	○	○	-	-	○	-	-	○	無	-	-	-	-	-	
無	-	○	-	-	-	-	-	-	-	18	○	○	-	-	○	-	○	-	無	-	-	○	-	2025	
無	-	○	-	-	-	-	-	-	-	18	○	○	-	-	×	-	-	-	無	-	-	○	-	2025	
無	○	-	-	-	-	-	-	-	-	18	○	○	-	-	×	-	-	-	無	-	-	○	-	2025	
-	-	-	-	-	-	-	-	-	-	-	-	-	-	-	-	-	-	-	-	-	-	○	-	2025	
有	○	-	-	-	12.1	○	-	-	-	20	○	○	-	-	○	-	○	-	無	-	○	-	-	2014	
無	○	-	-	-	-	○	-	-	-	15	○	○	-	-	○	-	○	-	無	-	-	-	○	-	
-	-	-	-	-	-	-	-	-	-	-	○	○	-	-	×	-	-	-	無	-	-	-	○	-	
-	-	-	-	-	-	-	-	-	-	-	○	○	-	-	×	-	-	-	無	-	-	-	○	-	
無	○	-	-	-	3.5	○	-	-	-	30	○	○	-	-	×	-	-	-	無	-	○	-	-	2016	
-	-	-	-	-	-	-	-	-	-	-	-	-	-	-	-	-	-	-	-	-	-	-	○	-	
無	○	-	-	-	-	○	-	-	-	20	○	×	×	別記	別記	-	-	-	-	-	-	-	-	-	
無	○	-	-	-	-	○	-	-	-	20	○	×	×	別記	別記	-	-	-	-	-	-	-	-	-	
無	○	-	-	-	-	○	-	-	-	20	○	×	×	別記	別記	-	-	-	-	-	-	-	-	-	
-	-	-	-	-	-	-	-	-	-	-	-	-	-	-	-	-	-	-	-	-	-	-	○	-	
無	-	○	-	○	-	-	-	○	-	20	○	○	-	-	○	○	-	-	無	-	-	-	○	-	
無	○	-	-	-	-	-	-	○	15	40	○	○	-	-	×	-	-	-	無	-	-	-	○	-	
無	-	-	-	○	-	-	-	○	15	40	×	×	別記	別記	-	-	-	-	-	-	-	-	○	-	
-	-	-	-	-	-	-	-	-	-	-	-	-	-	-	-	-	-	-	-	-	-	-	○	-	
無	○	-	-	-	-	○	-	-	-	50	○	○	-	-	○	-	○	-	無	-	○	-	-	2013	
無	○	-	-	-	-	○	-	-	-	30	○	○	-	-	○	-	○	-	無	-	-	-	○	-	
-	-	-	-	-	-	-	-	-	-	-	-	-	-	-	-	-	-	-	-	-	-	-	○	-	
有	-	-	○	-	7.3	-	-	○	-	31	-	×	×	別記	別記	×	-	-	-	無	-	-	-	○	-
有	-	-	○	-	-	-	-	○	-	31	-	×	×	別記	別記	×	-	-	-	無	-	-	-	○	-
有	-	-	-	-	-	-	-	-	-	38	-	×	×	別記	別記	×	-	-	-	無	-	-	-	○	-
有	-	-	-	-	-	-	-	-	-	31	-	×	×	別記	別記	×	-	-	-	無	-	-	-	○	-
有	-	-	-	-	-	-	-	-	-	31	-	×	×	別記	別記	×	-	-	-	無	-	-	-	○	-
-	-	-	-	-	-	-	-	-	-	-	-	-	-	-	-	-	-	-	-	-	-	-	○	-	
-	-	-	-	-	-	-	-	-	-	-	-	-	-	-	-	-	-	-	-	-	-	-	○	-	

1 個別施設計画の策定状況について（全ての一般廃棄物処理施設対象）

地方公共団体名	施設の概要						1. 個別施設計画の策定状況										
	(1) 施設名称	施設種別	使用開始年度	施設の改廃	供用年数	健全度					インフラ長寿命化計画（行動計画）に基づく個別施設毎の長寿命化計画（個別施設計画）						
						劣化が進み、機能回復が困難である	劣化が進んでいるが、機能回復が可能	軽微な劣化であるが、機能に支障なし	支障なし	(1) 長寿命化計画（個別施設計画）の策定状況			(2) 計画期間				
										策定済	策定中	策定対象外	公表の有無 （計画の策定年度）	URL	計画初年度	計画終年度	
伊賀市	さくらリサイクルセンター 資源棟	資源化	2010	—	14	—	—	○	—	—	○	—	2024	無	—	2024	2033
伊賀市	浄化センター新処理施設	し尿	2020	—	4	—	—	—	○	○	—	—	2020	無	—	2020	2034
伊賀市	コミュニティプラント処理施設府中第2地区	ゴミプラ	2000	—	24	—	—	○	—	—	—	○	—	—	—	—	—
伊賀市	伊賀市ストックヤード	保管	2009	—	15	—	—	—	○	—	—	—	—	—	—	—	—
伊賀市	さくらリサイクルセンター 資源棟	保管	2010	—	14	—	—	—	○	—	—	—	—	—	—	—	—
	—	—	—	—	—	9	15	9	23	29	4	10	—	15	—	—	—
東員町	東員町資源ごみストックヤード	保管	2004	—	20	—	—	—	○	—	—	—	—	—	—	—	—
菟野町	菟野町清掃センター	焼却	1991	—	33	—	—	—	○	—	○	—	—	—	—	—	—
菟野町	菟野町リサイクルセンター	資源化	2000	—	24	—	—	—	○	—	○	—	—	—	—	—	—
菟野町	菟野町リサイクルセンター・清掃事務所	保管	2000	—	24	—	—	—	○	—	—	—	—	—	—	—	—
多気町	多気町美化センターリサイクルプラザ	資源化	2000	—	24	—	○	—	—	—	—	○	—	—	—	—	—
多気町	多気町美化センターリサイクルプラザ	保管	2002	—	22	—	○	—	—	—	—	—	—	—	—	—	—
度会町	度会町美化センター	資源化	1994	—	30	—	—	○	—	—	—	○	—	—	—	—	—
度会町	度会町美化センター	保管	1998	—	26	—	—	○	—	—	—	—	—	—	—	—	—
南伊勢町	南勢クリーンセンター	焼却	1989	休止	35	○	—	—	—	—	—	○	—	—	—	—	—
南伊勢町	クリーンセンターなんとう	焼却	1998	—	26	—	○	—	—	○	—	—	2017	有	別記	2017	2056
南伊勢町	クリーンセンターなんとう	粗大	1991	—	33	—	○	—	—	○	—	—	2017	有	別記	2017	2056
南伊勢町	さいたエコセンター	資源化	2003	—	21	—	○	—	—	○	—	—	2017	有	別記	2017	2056
南伊勢町	クリーンセンターなんとう	保管	1997	—	27	—	—	—	○	—	—	—	—	—	—	—	—
紀北町	紀北町紀伊長島リサイクルセンター	燃料化	2003	—	21	—	○	—	—	○	—	—	2020	無	—	2021	2028
紀北町	紀北町海山リサイクルセンター	燃料化	1999	—	25	—	○	—	—	○	—	—	2020	無	—	2021	2028
紀北町	紀北町クリーンセンター	し尿	1994	—	30	—	—	○	○	—	—	—	2020	無	—	2021	2028
紀北町	紀北町紀伊長島リサイクルセンター	保管	2003	—	21	—	—	○	—	—	—	—	—	—	—	—	—
紀北町	紀北町海山リサイクルセンター	保管	1999	—	25	—	—	○	—	—	—	—	—	—	—	—	—
紀北町	紀北町環境衛生センター	保管	2014	—	10	—	—	○	—	—	—	—	—	—	—	—	—
紀北町	紀北町海山不燃物処理場	保管	1999	—	25	—	—	○	—	—	—	—	—	—	—	—	—
御浜町	御浜町リサイクルセンター（ビン類資源等選別場）	資源化	1995	—	29	—	○	—	—	—	—	○	—	—	—	—	—
御浜町	御浜町リサイクルセンター（くるくるタウン）	資源化	2015	—	9	—	—	○	—	—	—	○	—	—	—	—	—
紀宝町	鱒殿リサイクルセンター	保管	2008	休止	16	○	—	—	—	—	—	—	—	—	—	—	—
	—	—	—	—	—	2	8	5	8	6	2	5	—	3	—	—	—
朝日町、川越町組合立環境 クリーンセンター	朝日町、川越町組合立環境クリーンセンター	保管	1999	—	25	—	—	○	—	—	—	—	—	—	—	—	—
奥伊勢広域行政組合	奥伊勢クリーンセンター	し尿	2005	—	19	—	—	—	○	○	—	—	2022	無	—	2022	2037
朝明広域衛生組合	朝明衛生センター	し尿	1998	—	26	—	—	○	—	○	—	—	2020	無	—	2021	2047
松阪地区広域衛生組合	松阪地区広域衛生センター	し尿	1994	—	30	—	○	—	—	○	—	—	2015	無	—	2015	2999
伊賀南部環境衛生組合	伊賀南部クリーンセンター	焼却	2008	—	16	—	○	—	—	○	—	—	2023	無	—	2023	2033
伊賀南部環境衛生組合	伊賀南部クリーンセンター	粗大	2008	—	16	—	—	○	—	—	—	○	—	—	—	—	—
伊賀南部環境衛生組合	アルミ缶・ペットボトル圧縮減容施設	資源化	1999	休止	25	○	—	—	—	—	—	○	—	—	—	—	—
伊賀南部環境衛生組合	伊賀南部クリーンセンター	資源化	2008	—	16	—	—	○	—	—	—	○	—	—	—	—	—
伊賀南部環境衛生組合	伊賀南部浄化センター	し尿	1985	—	39	○	—	—	—	—	—	○	—	—	—	—	—
伊賀南部環境衛生組合	ストックヤード	保管	1996	休止	28	—	—	—	○	—	—	—	—	—	—	—	—
伊賀南部環境衛生組合	伊賀南部クリーンセンター	保管	2008	—	16	—	—	—	○	—	—	—	—	—	—	—	—
伊賀南部環境衛生組合	伊賀南部ストックヤード	保管	2012	—	12	—	—	—	○	—	—	—	—	—	—	—	—
桑名広域清掃事業組合	桑名広域清掃事業組合可燃ごみ焼却施設	焼却	2019	—	5	—	—	—	○	○	—	—	2019	無	—	2019	2039

1. 個別施設計画の策定状況																	2. 基幹的設備改良事業の実施										
インフラ長寿命化計画（行動計画）に基づく個別施設毎の長寿命化計画（個別施設計画）																	施設の点検及び修繕										
(3) 計画更新（改訂）の有無	(4) 維持管理・更新の方針										(5) 施設の耐用年数	(6) 目標使用年数	(7) 機械検査を1年に1回以上行っている	(8) 精密機械検査を3年に1回以上行っている	(9) 左記(7)において「×」の場合、実施していない理由	(10) 左記(8)において「×」の場合、実施していない理由	(11) 左記(7)及び(8)の結果、措置が必要と判断された施設の修繕の実施状況			(12) 左記(11)で措置が必要と判断された施設の修繕の実施状況	(13) 左記(11)で措置が必要と判断された施設の修繕の実施状況	(14) 左記(11)で措置が必要と判断された施設の修繕の実施状況	(15) 左記(11)で措置が必要と判断された施設の修繕の実施状況	(16) 左記(11)で措置が必要と判断された施設の修繕の実施状況	(17) 左記(11)で措置が必要と判断された施設の修繕の実施状況	実施年度（実施予定年度）	
	修繕等	建替え	複合化	統廃合	対策費用（億円）	維持管理・更新に係る対策の優先順位の考え方											優先順位の考え方がない	実施済み	実施する予定								実施しない
						修繕等を優先	建替えを優先	複合化を優先	統廃合を優先	優先順位を考慮しない																	
無	○	-	○	-	-	○	-	-	-	-	15	-	○	○	-	-	×	-	-	-	無	-	-	-	○	-	
無	○	-	-	-	-	○	-	-	-	-	15	20	○	○	-	-	×	-	-	-	無	-	-	-	○	-	
-	-	-	-	-	-	-	-	-	-	-	-	-	-	○	○	-	-	×	-	-	-	-	-	-	○	-	
-	-	-	-	-	-	-	-	-	-	-	-	-	-	-	-	-	-	-	-	-	-	-	-	-	○	-	
-	-	-	-	-	-	-	-	-	-	-	-	-	-	-	-	-	-	-	-	-	-	-	-	-	○	-	
9	22	7	3	2	-	18	2	2	2	3	-	-	32	31	-	-	13	2	6	5	-	0	7	7	34	-	
-	-	-	-	-	-	-	-	-	-	-	-	-	-	-	-	-	-	-	-	-	-	-	-	-	○	-	
-	○	-	-	-	-	○	-	-	-	-	20	20	○	○	-	-	×	-	-	-	無	-	○	-	-	2017	
-	○	-	-	-	-	○	-	-	-	-	20	20	○	○	-	-	×	-	-	-	無	-	-	-	○	-	
-	-	-	-	-	-	-	-	-	-	-	-	-	-	-	-	-	-	-	-	-	-	-	-	-	○	-	
-	-	-	-	-	-	-	-	-	-	-	-	-	○	○	-	-	×	-	-	-	無	-	-	-	○	-	
-	-	-	-	-	-	-	-	-	-	-	-	-	-	-	-	-	-	-	-	-	-	-	-	-	○	-	
-	-	-	-	-	-	-	-	-	-	-	-	-	×	×	別記	別記	-	-	-	-	無	-	-	-	○	-	
-	-	-	-	-	-	-	-	-	-	-	-	-	-	-	-	-	-	-	-	-	-	-	-	-	○	-	
-	-	-	-	-	-	-	-	-	-	-	-	-	×	×	別記	別記	×	-	-	-	無	-	-	-	○	-	
有	-	-	-	○	-	-	-	-	-	○	-	-	○	○	-	-	×	-	-	-	無	-	-	-	○	-	
有	-	-	-	○	-	-	-	-	-	○	-	-	×	×	別記	別記	×	-	-	-	無	-	-	-	○	-	
有	-	-	-	○	-	-	-	-	-	○	-	-	×	×	別記	別記	×	-	-	-	無	-	-	-	○	-	
-	-	-	-	-	-	-	-	-	-	-	-	-	-	-	-	-	-	-	-	-	-	-	-	-	○	-	
無	○	-	-	-	-	○	-	-	-	-	50	26	○	○	-	-	○	-	-	○	無	-	-	-	-	-	
無	○	-	-	-	-	○	-	-	-	-	50	30	○	○	-	-	○	-	-	○	無	-	-	-	-	-	
無	○	-	-	-	-	○	-	-	-	-	50	42	○	○	-	-	×	-	-	-	無	-	-	-	○	-	
-	-	-	-	-	-	-	-	-	-	-	-	-	-	-	-	-	-	-	-	-	-	-	-	-	○	-	
-	-	-	-	-	-	-	-	-	-	-	-	-	-	-	-	-	-	-	-	-	-	-	-	-	○	-	
-	-	-	-	-	-	-	-	-	-	-	-	-	-	-	-	-	-	-	-	-	-	-	-	-	○	-	
-	-	-	-	-	-	-	-	-	-	-	-	-	×	×	別記	別記	○	-	-	○	無	-	-	-	○	-	
-	-	-	-	-	-	-	-	-	-	-	-	-	×	×	別記	別記	○	-	-	○	無	-	-	-	○	-	
-	-	-	-	-	-	-	-	-	-	-	-	-	-	-	-	-	-	-	-	-	-	-	-	-	○	-	
3	5	0	0	3	-	5	0	0	0	3	-	-	7	7	-	-	4	0	0	4	-	0	1	0	20	-	
-	-	-	-	-	-	-	-	-	-	-	-	-	-	-	-	-	-	-	-	-	-	-	-	-	○	-	
有	○	-	-	-	10.8	○	-	-	-	-	15	29	○	○	-	-	×	-	-	-	無	-	-	-	○	-	
無	○	-	-	-	-	-	-	-	-	-	50	50	○	○	-	-	○	○	-	-	無	-	-	-	○	-	
無	○	-	-	-	4.1	○	-	-	-	-	20	46	○	○	-	-	×	-	-	-	無	-	○	-	2019		
無	○	-	-	-	-	○	-	-	-	-	15	25	○	○	-	-	○	-	-	○	無	-	-	○	2027		
-	-	-	-	-	-	-	-	-	-	-	-	-	○	○	-	-	×	-	-	-	無	-	-	○	2027		
-	-	-	-	-	-	-	-	-	-	-	-	-	○	○	-	-	×	-	-	-	無	-	-	○	2027		
-	-	-	-	-	-	-	-	-	-	-	-	-	○	○	-	-	×	-	-	-	無	-	-	○	2027		
-	-	-	-	-	-	-	-	-	-	-	-	-	-	-	-	-	-	-	-	-	-	-	-	○	-		
-	-	-	-	-	-	-	-	-	-	-	-	-	-	-	-	-	-	-	-	-	-	-	-	○	2027		
-	-	-	-	-	-	-	-	-	-	-	-	-	-	-	-	-	-	-	-	-	-	-	-	○	2024		
有	-	-	-	-	-	-	-	-	-	○	20	20	○	○	-	-	×	-	-	-	無	-	-	-	○	-	

1 個別施設計画の策定状況について（全ての一般廃棄物処理施設対象）

地方公共団体名	施設の概要						1. 個別施設計画の策定状況											
	(1) 施設名称	施設種別	使用開始年度	施設の改廃	供用年数	健全度 劣化が進み、機能回復が困難である 劣化が進んでいるが、機能回復が可能 軽微な劣化であるが、機能に支障なし 支障なし	インフラ長寿命化計画（行動計画）に基づく個別施設毎の長寿命化計画（個別施設計画）											
							(1) 長寿命化計画（個別施設計画）の策定状況							(2) 計画期間				
							策定済	策定中	策定対象外	（計画の策定年度）	公表の有無	URL	計画初年度	計画終年度				
93	桑名広域清掃事業組合	桑名広域清掃事業組合リサイクルプラザ	資源化	2002	—	22	—	○	—	—	○	—	—	2019	無	—	2019	2039
94	桑名広域清掃事業組合	プラスチック圧縮梱包施設	資源化	2008	—	16	—	○	—	—	○	—	—	2019	無	—	2019	2039
95	香肌奥伊勢資源化広域連合	香肌奥伊勢資源化プラザリサイクルプラザ(粗大ごみ処理施設)	粗大	2001	—	23	—	—	○	—	○	—	—	2021	無	—	2022	2036
96	香肌奥伊勢資源化広域連合	香肌奥伊勢資源化プラザリサイクルプラザ(缶類・ビン類処理施設)	資源化	2001	—	23	—	—	○	—	○	—	—	2021	無	—	2022	2036
97	香肌奥伊勢資源化広域連合	プラスチック圧縮施設	資源化	2020	—	4	—	—	○	—	○	—	—	2021	無	—	2022	2036
98	香肌奥伊勢資源化広域連合	可燃ごみ積替え施設	その他	2019	—	5	—	—	○	—	○	—	—	2021	無	—	2022	2036
99	香肌奥伊勢資源化広域連合	香肌奥伊勢資源化プラザ貯留棟	保管	2001	—	23	—	—	○	—	—	—	—	—	—	—	—	—
100	香肌奥伊勢資源化広域連合	香肌奥伊勢資源化プラザストックヤード棟	保管	2001	—	23	—	—	○	—	—	—	—	—	—	—	—	—
101	鳥羽志勢広域連合	やまだエコセンター 高効率ごみ発電施設	焼却	2014	—	10	—	—	—	○	—	○	—	2023	無	—	—	—
102	鳥羽志勢広域連合	やまだエコセンター リサイクルセンター	粗大	2014	—	10	—	—	—	○	—	○	—	2023	無	—	—	—
103	鳥羽志勢広域連合	やまだエコセンター リサイクルセンター	資源化	2014	—	10	—	—	—	○	—	○	—	2023	無	—	—	—
104	鳥羽志勢広域連合	鳥羽志勢クリーンセンター	し尿	2007	—	17	—	—	—	○	—	○	—	2023	無	—	—	—
105	桑名・員弁広域連合	桑名広域環境管理センター	し尿	2004	—	20	—	—	—	○	—	○	—	2020	無	—	2021	2030
106	伊勢広域環境組合	可燃ごみ焼却処理施設	焼却	1995	—	29	—	—	—	○	—	—	○	—	—	—	—	—
107	伊勢広域環境組合	粗大ごみ処理施設	粗大	1995	—	29	—	—	—	○	—	—	○	—	—	—	—	—
108	伊勢広域環境組合	リサイクルプラザ	資源化	2000	—	24	—	—	—	○	—	—	○	—	—	—	—	—
109	伊勢広域環境組合	クリーンセンター	し尿	1992	—	32	—	—	—	○	—	○	—	2025	無	—	2026	2999
	—	—	—	—	—	—	2	4	11	13	11	6	7	—	0	—	—	—
	—	—	—	—	—	—	13	27	25	44	46	12	22	—	18	—	—	—

【別記】

地方公共団体名	施設名称	URL	機能検査を1年に1回以上実施していない理由	精密機能検査を3年に1回以上実施していない理由
10	四日市市 四日市市桶衛生センター(リサイクルセンター)	—	高規格上のごみ処理施設に該当する規模に満たない施設であるため。(蛍光管破砕機)	廃排法上のごみ処理施設に該当する規模に満たない施設であるため。(蛍光管破砕機)
14	四日市市 粗大ごみ処理施設(破砕処理)	—	—	移動式破砕機であるため機能検査のみとしている。
19	鈴鹿市 鈴鹿市清掃センター	https://www.city.suzuka.lg.jp/kouhou/gyosei/plan/management/pdf/kobetsushisetsu.pdf	—	—
20	鈴鹿市 鈴鹿市不燃物リサイクルセンター	—	処理施設としての運転を休止しており、再開の見込みもないため。	処理施設としての運転を休止しており、再開の見込みもないため。
21	鈴鹿市 鈴鹿市不燃物リサイクルセンター2期事業(不燃・粗大ごみ処理施設、容器包装プラスチック処理施設)	https://www.city.suzuka.lg.jp/kouhou/gyosei/plan/management/pdf/kobetsushisetsu.pdf	—	—
22	鈴鹿市 鈴鹿市クリーンセンター	https://www.city.suzuka.lg.jp/kouhou/gyosei/plan/management/pdf/kobetsushisetsu.pdf	—	—
28	亀山市 亀山市総合環境センター	https://www.city.kaneyama.mie.jp/docs/2017032300020/	—	—
32	亀山市 亀山市衛生公苑	https://www.city.kaneyama.mie.jp/docs/2017032800018/	—	—
34	鳥羽市 曹島生ごみ処理施設	https://www.city.toba.mie.jp/soshiki/recycle/gomu/seisaku_keikaku/3167.html	対象外施設であるため	対象外施設であるため
35	鳥羽市 神島生ごみ処理施設	https://www.city.toba.mie.jp/soshiki/recycle/gomu/seisaku_keikaku/3167.html	対象外施設であるため	対象外施設であるため
36	鳥羽市 坂手生ごみ処理施設	https://www.city.toba.mie.jp/soshiki/recycle/gomu/seisaku_keikaku/3167.html	対象外施設であるため	対象外施設であるため
38	熊野市 熊野市クリーンセンター(ごみ処理施設)	https://www.city.kumano.lg.jp	—	—
40	熊野市 紀和町し尿処理場	https://www.city.kumano.lg.jp	休止しているため	休止しているため
45	志摩市 志摩市阿児清掃センター	https://www.city.shima.mie.jp/ikkrwebBrowse/material/files/group/61/R3kobetsushisetsukeikaku.pdf	処理施設として稼働予定がないため	処理施設として稼働予定がないため
46	志摩市 志摩市阿児清掃センター	https://www.city.shima.mie.jp/ikkrwebBrowse/material/files/group/61/R3kobetsushisetsukeikaku.pdf	処理施設として稼働予定がないため	処理施設として稼働予定がないため
47	志摩市 志摩市志摩清掃センター	https://www.city.shima.mie.jp/ikkrwebBrowse/material/files/group/61/R3kobetsushisetsukeikaku.pdf	処理施設として稼働予定がないため	処理施設として稼働予定がないため
48	志摩市 志摩市志摩清掃センター粗大ごみ処理施設	https://www.city.shima.mie.jp/ikkrwebBrowse/material/files/group/61/R3kobetsushisetsukeikaku.pdf	処理施設として稼働予定がないため	処理施設として稼働予定がないため
49	志摩市 志摩市RF施設エコフレンドリーはまじま	https://www.city.shima.mie.jp/ikkrwebBrowse/material/files/group/61/R3kobetsushisetsukeikaku.pdf	処理施設として稼働予定がないため	処理施設として稼働予定がないため
63	度会町 度会町美化センター	—	産業物処理施設の定期検査ガイドラインに基づき、確認したところ定期検査の対象となる産業物処理施設に該当しないと考えているため(平成23年4月環境省)	産業物処理施設の定期検査ガイドラインに基づき、確認したところ定期検査の対象となる産業物処理施設に該当しないと考えているため(平成23年4月環境省)
65	南伊勢町 南勢クリーンセンター	—	平成20年4月に休止しており、以降は稼働しておらず、廃炉に向けた対応(跡地利用を含む)を検討中	平成20年4月に休止しており、以降は稼働しておらず、廃炉に向けた対応(跡地利用を含む)を検討中
66	南伊勢町 クリーンセンターなんとう	https://www.town.minamiise.lg.jp/material/files/group/5/kanzai318.pdf	—	—
67	南伊勢町 クリーンセンターなんとう	https://www.town.minamiise.lg.jp/material/files/group/5/kanzai319.pdf	令和4年度末に広域連合加入のため休止予定の施設	令和4年度末に広域連合加入のため休止予定の施設
68	南伊勢町 さいたエコセンター	https://www.town.minamiise.lg.jp/material/files/group/5/kanzai320.pdf	令和4年度末に広域連合加入のため休止予定の施設	令和4年度末に広域連合加入のため休止予定の施設
77	御浜町 御浜町リサイクルセンター(ビン類資源等選別場)	—	当該施設には別に所在する粗大ごみ集積場との統合改修案が以前からあり現状実現していない方針を検討中。	収集した資源物の一時集積と選別を主機能としており、一定以上の精密な検査の必要性が認定できていません。
78	御浜町 御浜町リサイクルセンター(くるくるタウン)	—	上記施設の一部機能稼働やストックヤード機能の改良等検討中のため	同上(上記施設以上に、同様の主機能の息あいが強い施設であるため)
109	伊勢広域環境組合 クリーンセンター	—	検査が必要と認識していなかった。	—

1. 個別施設計画の策定状況														2. 基幹的設備改良事業の実施													
インフラ長寿命化計画（行動計画）に基づく個別施設毎の長寿命化計画（個別施設計画）														施設の点検及び修繕													
(3) 計画更新（改訂）の有無	(4) 維持管理・更新の方針										(5) 施設の耐用年数	(6) 目標使用年数	(7) 機械検査を1年に1回以上 行っている	(8) 精密機械検査を3年に1回 以上行っている	(9) 左記(7)にて「x」の場合、実施していない理由	(10) 左記(8)にて「x」の場合、実施していない理由	(11) 左記(7)及び(8)の結果、措置が必要と判断されている			(12) 左記(11)で措置が必要と判断された施設の修繕の実施状況			基幹的設備改良事業の実施状況			実施年度 (実施予定年度)	
	修繕等	建替え	複合化	統廃合	対策費用（億円）	維持管理・更新に係る対策の優先順位の考え方				優先順位の考え方がない							実施済み	実施する予定	実施する予定はない	実施済み	実施する予定	実施する予定はない					
						修繕等を優先	建替えを優先	複合化を優先	統廃合を優先																		
有	-	-	-	-	-	-	-	-	-	○	20	20	○	○	-	-	x	-	-	-	無	-	-	-	○	-	93
有	-	-	-	-	-	-	-	-	-	○	20	20	○	○	-	-	x	-	-	-	無	-	-	-	○	-	94
無	○	-	-	-	0.2	○	-	-	-	-	15	15	○	○	-	-	x	-	-	-	無	-	-	-	○	-	95
無	○	-	-	-	0.5	○	-	-	-	-	15	15	○	○	-	-	x	-	-	-	無	-	-	-	○	-	96
無	○	-	-	-	0.1	○	-	-	-	-	15	15	○	○	-	-	x	-	-	-	無	-	-	-	○	-	97
無	○	-	-	-	0.6	○	-	-	-	-	15	15	○	○	-	-	x	-	-	-	無	-	-	-	-	-	98
-	-	-	-	-	-	-	-	-	-	-	-	-	-	-	-	-	-	-	-	-	-	-	-	-	○	-	99
-	-	-	-	-	-	-	-	-	-	-	-	-	-	-	-	-	-	-	-	-	-	-	-	-	○	-	100
無	○	-	-	-	-	○	-	-	-	-	50	50	○	○	-	-	x	-	-	-	無	-	-	-	○	-	101
無	○	-	-	-	-	○	-	-	-	-	50	50	○	○	-	-	x	-	-	-	無	-	-	-	○	-	102
無	○	-	-	-	-	○	-	-	-	-	50	50	○	○	-	-	x	-	-	-	無	-	-	-	○	-	103
無	○	-	-	-	-	○	-	-	-	-	50	50	○	○	-	-	x	-	-	-	無	-	-	○	-	2025	104
有	○	-	-	-	8.4	○	-	-	-	-	10	10	○	○	-	-	x	-	-	-	無	-	-	○	-	2030	105
-	-	-	-	-	-	-	-	-	-	-	-	-	○	○	-	-	○	○	-	-	無	-	-	-	○	-	106
-	-	-	-	-	-	-	-	-	-	-	-	-	○	○	-	-	○	○	-	-	無	-	-	-	○	-	107
-	-	-	-	-	-	-	-	-	-	-	-	-	○	○	-	-	○	○	-	-	無	-	-	-	○	-	108
無	○	-	-	-	30	○	-	-	-	-	30	20	x	○	別記	-	○	○	-	-	無	-	-	○	-	2028	109
5	14	0	0	0	-	13	0	0	0	3	-	-	23	24	-	-	6	5	0	1	-	0	1	8	20	-	
17	41	7	3	5	-	36	2	2	2	9	-	-	62	62	-	-	23	7	6	10	-	0	9	15	74	-	

2 インフラ長寿命化基本計画に基づく行動計画の策定状況について

市区町村・一部事務組合・広域連合名	1. インフラ長寿命化基本計画（平成25年11月、インフラ老朽化対策の推進に関する関係省庁連絡会議）に基づく行動計画の策定状況（令和5年3月末時点）					（2）計画期間		
	（1）インフラ長寿命化基本計画に基づく行動計画の策定状況（令和5年3月末時点においてインフラ長寿命化基本計画に基づく行動計画を策定しているか）					計画策定年度 （策定予定年度）	計画初年度	計画終年度
	策定済	策定中	未策定					
検討中			策定する 意思がない					
1 三重県	○	-	-	-	2014	2015	2034	
2 津市	○	-	-	-	2022	2017	2047	
3 四日市市	○	-	-	-	2022	2022	2029	
4 伊勢市	○	-	-	-	2015	2015	2044	
5 松阪市	○	-	-	-	2016	2016	2055	
6 桑名市	○	-	-	-	2015	2015	2064	
7 鈴鹿市	○	-	-	-	2015	2016	2051	
8 名張市	○	-	-	-	2016	2017	2046	
9 尾鷲市	○	-	-	-	2016	2016	2999	
10 亀山市	○	-	-	-	2010	2011	2029	
11 鳥羽市	○	-	-	-	2020	2021	2030	
12 熊野市	○	-	-	-	2016	2017	2027	
13 いなべ市	○	-	-	-	2020	2020	2045	
14 志摩市	○	-	-	-	2015	2015	2045	
15 伊賀市	○	-	-	-	2020	2020	2034	
市計	15	0	0	0	-	-	-	
16 木曾岬町	○	-	-	-	2016	2016	2025	
17 東員町	○	-	-	-	2016	2017	2046	
18 菟野町	○	-	-	-	2021	2017	2046	
19 朝日町	○	-	-	-	2016	2016	2999	
20 川越町	○	-	-	-	2017	2017	2056	
21 多気町	○	-	-	-	2016	2017	2031	
22 明和町	○	-	-	-	2021	2021	2999	
23 大台町	○	-	-	-	2016	2016	2030	
24 玉城町	○	-	-	-	2016	2017	2056	
25 度会町	○	-	-	-	2016	2016	2057	
26 大紀町	○	-	-	-	2021	2021	2062	
27 南伊勢町	○	-	-	-	2016	2016	2056	
28 紀北町	○	-	-	-	2017	2017	2999	
29 御浜町	-	-	○	-				
30 紀宝町	○	-	-	-	2015	2015	2999	
町計	14	0	1	0	-	-	-	
31 朝日町、川越町組合立環境クリーンセンター	○	-	-	-	2010	2010	2024	
32 奥伊勢広域行政組合	○	-	-	-	2022	2022	2037	
33 朝明広域衛生組合	○	-	-	-	2020	2021	2047	
34 松阪地区広域衛生組合	○	-	-	-	2015	2015	2999	
35 伊賀南部環境衛生組合	○	-	-	-	2019	2016	2027	
36 南牟婁清掃施設組合	-	○	-	-	2023			
37 桑名広域清掃事業組合	○	-	-	-	2020	2020	2039	
38 香肌奥伊勢資源化広域連合	○	-	-	-	2021	2022	2036	
39 鳥羽志勢広域連合	-	○	-	-	2023			
40 桑名・員弁広域連合	○	-	-	-	2018	2018	2027	
41 伊勢広域環境組合	-	○	-	-	2023			
42 東紀州環境施設組合	-	-	-	○				
一部事務組合計	8	3	0	1	-	-	-	
県計	37	3	1	1	-	-	-	

2 インフラ長寿命化基本計画に基づく行動計画の策定状況について

1. インフラ長寿命化基本計画（平成25年11月、インフラ老朽化対策の推進に関する関係省庁連絡会議）に基づく行動計画の策定状況（令和5年3月末時点）			
(3) 計画更新（改訂）の有無	(4) 策定中・未策定の理由		
	(1) において「策定中」の場合、策定が遅れている理由	(1) において「未策定（検討中）」の場合、策定作業に着手できない理由	(1) において「未策定（策定する意思がない）」の場合、策定不要であると判断した理由
無			
有			
有			
無			
有			
有			
有			
有			
無			
無			
無			
無			
無			
有			
無			
7	-	-	-
無			
無			
有			
無			
有			
有			
無			
無			
有			
有			
有			
無			
無			
		リサイクルセンターを主対象としていますが、一部機能の改修・移転等が視野にあるため行動計画が定めにくい状況。	
無			
6	-	-	-
有			
有			
無			
無			
有			
	2022年度中に策定予定だったが、知見や情報が不足しており、長寿命化作成の手引きや、近隣市町の作成内容を参考に2023年度中に策定		
無			
無			
	施設長寿命化における方針が未確定であったため。		
無			
	策定する必要がないと考えていた。		
			当組合は令和3年度に設立されたばかりで対象施設を保有していないことから、現時点では策定不要と考えている。
3	-	-	-
16	-	-	-

1
2
3
4
5
6
7
8
9
10
11
12
13
14
15
16
17
18
19
20
21
22
23
24
25
26
27
28
29
30
31
32
33
34
35
36
37
38
39
40
41
42

一般廃棄物処理事業のまとめ 令和5年度

令和7年3月 発行

三重県環境生活部環境共生局資源循環推進課

〒514-8570 三重県津市広明町13番地

電話(059)224-2385