

令和5年度

# 市町村税の概要

令和6年2月

三重県地域連携・交通部市町行財政課



# 目次

## 第1編 総括表

第1表	市町の歳入状況の推移	…	1
図1	歳入に占める市町村税の割合の推移	…	1
第2表	市町村税科目別税額の推移	…	2
図2	徴収率の推移	…	2
第3表	市町村税科目別構成比の推移	…	3
図3	市町村税の構成比の推移	…	3
第4表	徴収に要する経費の推移	…	3
第5表	市町村民税の推移	…	4
図4	市町村民税の構成比の推移	…	4
第6表	市町村民税納税義務者数の推移	…	4
第7表	純固定資産税の推移	…	5
図5	純固定資産税の構成比の推移	…	5
第8表	土地の評価額の推移	…	6
第9表	家屋の評価額等の推移	…	6
第10表	償却資産の課税標準額の推移	…	6
第11表	軽自動車税種別割の推移（旧軽自動車税含）	…	7
第12表	市町村たばこ税の推移	…	7
第13表	鉱産税の推移	…	7
第14表	入湯税の推移	…	7
第15表	都市計画税の推移	…	7
第16表	事業所税の推移	…	7

## 第2編 市町別個表

### 総括表

第17表	市町村税の収入額・構成比の推移	…	9
第18表	市町村税の調定額・収入額・徴収率の推移	…	9
第19表	令和4年度 市町村税の科目別収入額・構成比	…	10

### 市町村民税

第20表	令和5年度 市町村民税の納税義務者数等	…	13
第21表	令和5年度 個人の市町村民税の納税義務者数等	…	15
第22表	令和5年度 市町村民税の特別徴収義務者数等	…	16
第23表	令和5年度 所得割の状況		
	(1) 令和5年度 所得割の課税状況	…	17
	(2) 所得区分別の課税状況	…	21
	(3) 給与所得の金額	…	27
	(4) 公的年金等にかかる雑所得の金額	…	28
	(5) 所得控除等の人員等	…	29
	(6) 退職所得の分離課税にかかる所得割額等	…	32
	(7) 控除対象配偶者及び扶養親族の人員別納税義務者数	…	33
	(8) 控除対象配偶者及び扶養控除の人員	…	34
	(9) 青色申告者及び事業専従者数等	…	35
	(10) 地方税法附則第3条の3第4項の非課税措置にかかる者	…	36
	(11) 寄附金税額控除	…	36

### 固定資産税

第24表	令和5年度 土地にかかる納税義務者数	…	37
第25表	令和5年度 土地の地目別地積・決定価格・課税標準額・筆数		
	(1) 一般田	…	38
	(2) 介在田・市街化区域田	…	39
	(3) 一般畑	…	40
	(4) 介在畑・市街化区域畑	…	41
	(5) 宅地	…	42
	(6) 鉱泉地	…	43
	(7) 池沼	…	44
	(8) 一般山林	…	45
	(9) 介在山林	…	46
	(10) 牧場	…	47
	(11) 原野	…	48
	(12) 雑種地	…	49
	(13) 合計	…	50

第26表	令和5年度 家屋の概要		
	(1) 総括	…	5 1
	(2) 法定免税点未満	…	5 2
	(3) 法定免税点以上	…	5 3
第27表	令和5年度 償却資産の概要		
	(1) 納税義務者数	…	5 4
	(2) 決定価格	…	5 4
	(3) 課税標準額	…	5 5
	(4) 課税標準額のうち特例適用をうけるもの	…	5 5
都市計画税			
第28表	令和5年度 都市計画税の課税標準額等（法定免税点以上のもの）	…	5 6
諸税			
第29表	令和5年度 軽自動車税の状況	…	5 7
第30表	令和4年度 入湯税の状況	…	6 3
第31表	令和4年度 鉱産税の状況	…	6 4
第32表	令和4年度 事業所税の状況	…	6 5
国民健康保険税（料）			
第33表	令和4年度国民健康保険の加入者の状況（令和5年3月31日現在）	…	6 6
第34表	令和4年度 国民健康保険税（料）の状況	…	6 8
第35表	令和4年度 国民健康保険税（料）の賦課方法等	…	7 0
その他			
第36表	令和5年度 市町村交付金の交付金額	…	7 2
第37表	令和4年度 市町村税の徴収に要する経費等	…	7 3
第38表	市町別税率一覧（令和5年4月1日現在）	…	7 6
第39表	令和4年度 市町村税の徴収実績	…	7 7



# 第1編 総括表



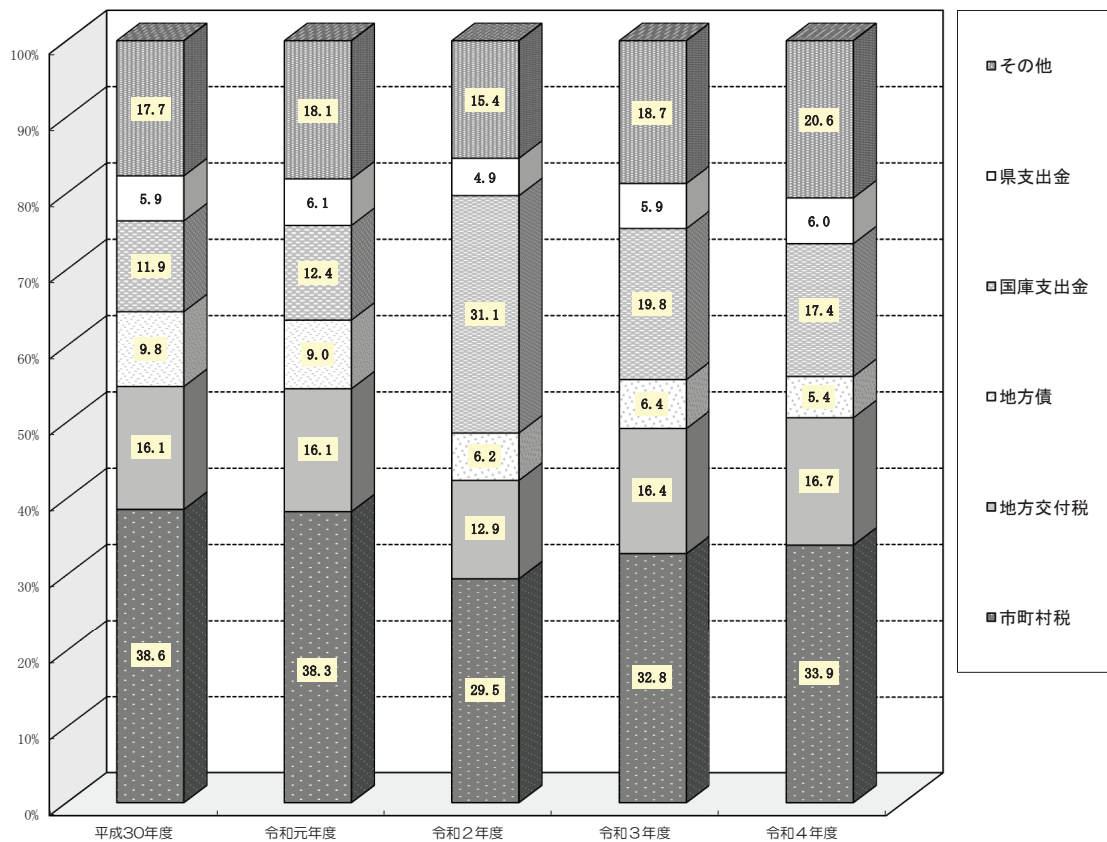


第1表 市町の歳入状況の推移

(単位：千円、%)

科目	令和2年度			令和3年度			令和4年度		
	決算額	構成比	前年比	決算額	構成比	前年比	決算額	構成比	前年比
市町村税	294,841,738	29.5	98.2	288,228,460	32.8	97.8	293,657,004	33.9	101.9
地方譲与税	7,494,136	0.7	105.2	7,649,310	0.9	102.1	7,774,329	0.9	101.6
利子割交付金	280,084	0.0	105.5	201,386	0.0	71.9	113,437	0.0	56.3
配当割交付金	1,301,815	0.1	95.8	1,989,967	0.2	152.9	1,728,503	0.2	86.9
株式等譲渡所得割交付金	1,415,172	0.1	190.3	2,163,167	0.2	152.9	1,248,544	0.1	57.7
地方消費税交付金	40,154,802	4.0	121.9	43,638,131	5.0	108.7	45,236,228	5.2	103.7
ゴルフ場利用税交付金	1,076,277	0.1	93.0	1,218,990	0.1	113.3	1,203,379	0.1	98.7
自動車取得税交付金	420	0.0	0.0	109	0.0	26.0	12,080	0.0	11082.6
自動車環境性能割交付金	749,653	0.1	219.6	759,598	0.1	101.3	932,648	0.1	122.8
法人事業税交付金	2,461,102	0.2	-	4,286,066	0.5	174.2	4,968,893	0.6	115.9
地方特例交付金	2,060,225	0.2	38.7	5,833,158	0.7	283.1	2,067,224	0.2	35.4
国有提供施設等所在市町村助成交付金	135,141	0.0	98.3	130,993	0.0	96.9	134,146	0.0	102.4
地方交付税	129,158,551	12.9	102.5	144,015,125	16.4	111.5	144,942,328	16.7	100.6
交通安全対策特別交付金	212,581	0.0	104.8	196,923	0.0	92.6	173,474	0.0	88.1
分担金・負担金	5,173,302	0.5	80.0	5,507,620	0.6	106.5	5,577,900	0.6	101.3
使用料	7,393,625	0.7	76.6	7,342,019	0.8	99.3	7,664,068	0.9	104.4
手数料	2,985,102	0.3	92.4	2,995,334	0.3	100.3	2,994,989	0.3	100.0
国庫支出金	310,412,125	31.1	319.6	173,518,001	19.8	55.9	150,644,363	17.4	86.8
県支出金	49,461,327	4.9	103.3	51,775,639	5.9	104.7	52,003,101	6.0	100.4
財産収入	2,571,125	0.3	100.8	3,065,858	0.3	119.2	2,821,128	0.3	92.0
寄附金	8,849,213	0.9	142.9	9,697,640	1.1	109.6	10,861,248	1.3	112.0
繰入金	26,291,293	2.6	95.2	21,166,180	2.4	80.5	28,427,732	3.3	134.3
繰越金	21,079,435	2.1	107.8	28,250,182	3.2	134.0	38,239,284	4.4	135.4
諸収入	21,301,639	2.1	130.6	17,530,394	2.0	82.3	16,904,322	1.9	96.4
地方債	62,378,385	6.2	88.0	56,457,682	6.4	90.5	46,823,732	5.4	82.9
合計	999,238,268	100.0	127.3	877,617,932	100.0	87.8	867,154,084	100.0	98.8

図1 歳入に占める市町村税の割合の推移



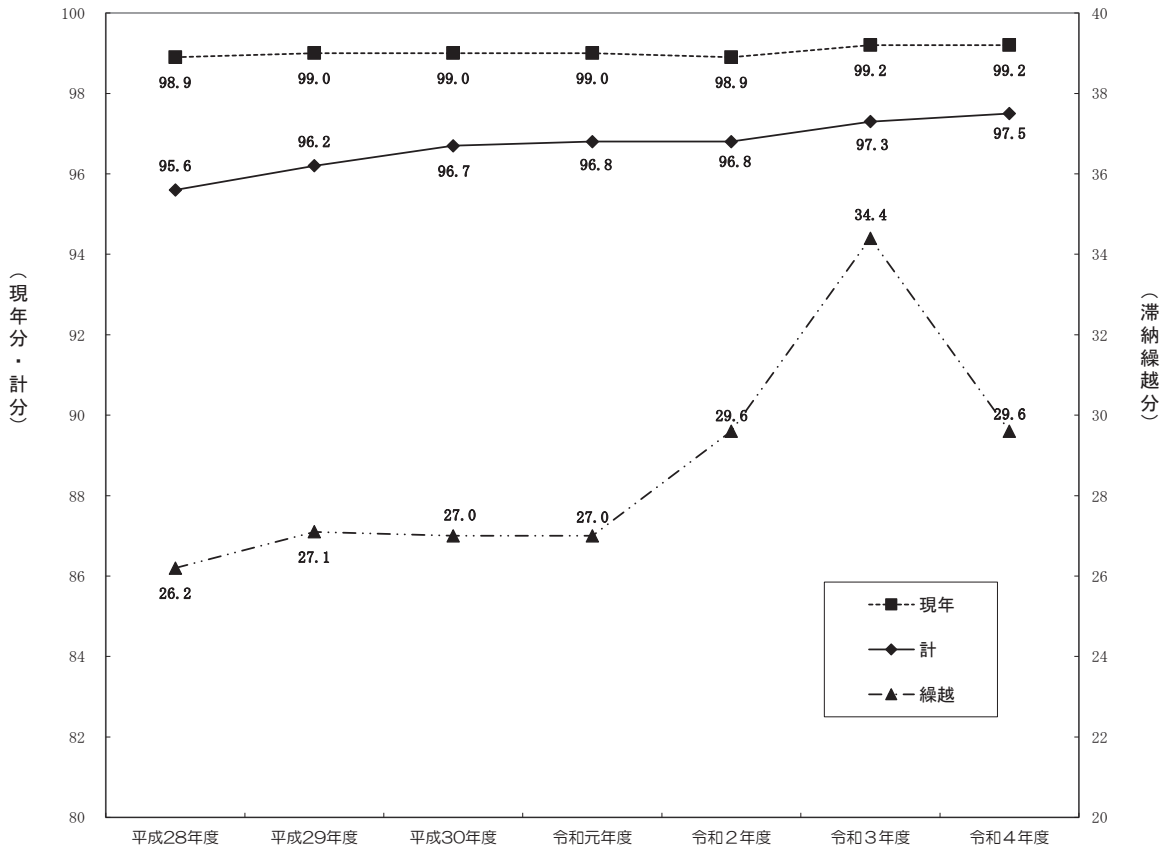
## 第2表 市町村税科目別税額の推移

※国民健康保険税(料)を除く

(単位:千円、%)

税目	令和2年度			令和3年度			令和4年度		
	調定額	収入額	徴収率	調定額	収入額	徴収率	調定額	収入額	徴収率
市町村民税	122,501,681	118,532,717	96.8	120,157,013	116,814,868	97.2	122,503,643	119,318,292	97.4
個人均等割	3,365,531	3,253,730	96.7	3,358,353	3,253,715	96.9	3,353,152	3,254,511	97.1
所得割	101,503,562	98,143,663	96.7	99,013,994	95,968,381	96.9	100,055,819	97,161,482	97.1
個人計	104,869,093	101,397,393	96.7	102,372,347	99,222,096	96.9	103,408,971	100,415,993	97.1
法人均等割	5,410,261	5,259,736	97.2	5,457,798	5,382,237	98.6	5,577,327	5,505,443	98.7
法人税割	12,222,327	11,875,588	97.2	12,326,868	12,210,535	99.1	13,517,345	13,396,856	99.1
法人計	17,632,588	17,135,324	97.2	17,784,666	17,592,772	98.9	19,094,672	18,902,299	99.0
固定資産税	149,256,706	144,406,779	96.8	142,780,575	138,843,373	97.2	143,959,959	140,289,905	97.5
土地	38,619,531	37,195,918	96.3	38,167,520	36,962,011	96.8	37,758,669	36,674,994	97.1
家屋	56,734,850	54,560,803	96.2	53,240,455	51,493,465	96.7	56,323,960	54,643,913	97.0
償却資産	53,593,925	52,341,658	97.7	51,071,833	50,087,130	98.1	49,581,785	48,675,453	98.2
交付金	308,400	308,400	100.0	300,767	300,767	100.0	295,545	295,545	100.0
軽自動車税種別割(旧軽自動車税含)	5,962,703	5,600,855	93.9	6,108,199	5,752,622	94.2	6,287,354	5,958,612	94.8
軽自動車環境性能割	213,718	213,718	100.0	247,627	247,625	100.0	387,442	387,441	100.0
市町村たばこ税	11,301,946	11,301,880	100.0	12,032,372	12,032,372	100.0	12,712,834	12,712,821	100.0
鉱産税	9,394	9,394	100.0	10,424	10,424	100.0	10,112	10,112	100.0
特別土地保有税	28,363	300	1.1	22,604	116	0.5	17,488	0	-
入湯税	325,687	324,768	99.7	357,738	357,738	100.0	481,913	481,817	100.0
都市計画税	11,140,937	10,748,552	96.5	10,716,429	10,415,487	97.2	10,966,572	10,692,364	97.5
事業所税	3,730,761	3,702,775	99.2	3,763,309	3,753,835	99.7	3,807,490	3,805,640	100.0
合計	304,471,896	294,841,738	96.8	296,196,290	288,228,460	97.3	301,134,807	293,657,004	97.5

図2 徴収率の推移

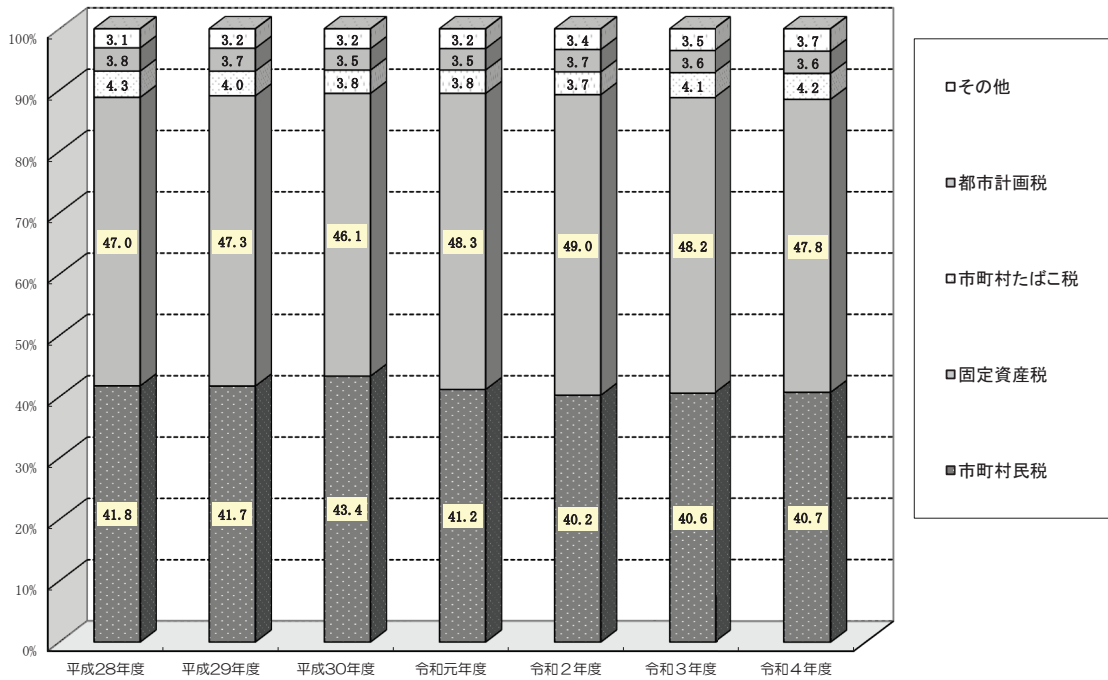


第3表 市町村税科目別構成比の推移

(単位：%)

税 目	平成28年度	平成29年度	平成30年度	令和元年度	令和2年度	令和3年度	令和4年度
市町村民税	41.8	41.7	43.4	41.2	40.2	40.6	40.7
個人均等割	1.1	1.1	1.1	1.1	1.1	1.1	1.1
所得割	33.6	33.2	32.4	32.8	33.3	33.4	33.2
個人計	34.7	34.3	33.5	33.9	34.4	34.6	34.3
法人均等割	1.8	1.8	1.8	1.8	1.8	1.8	1.9
法人税割	5.2	5.6	8.1	5.5	4.0	4.2	4.5
法人計	7.0	7.4	9.8	7.3	5.8	6.0	6.3
固定資産税	47.0	47.3	46.1	48.3	49.0	48.2	47.8
土地	14.0	13.5	12.7	12.6	12.7	12.9	12.5
家屋	18.6	18.6	17.3	17.8	18.6	18.0	18.7
償却資産	14.3	15.1	16.0	17.8	17.6	17.2	16.5
交付金	0.1	0.1	0.1	0.1	0.1	0.1	0.1
軽自動車税種別割(旧軽自動車税含)	1.8	1.8	1.8	1.9	2.0	2.1	2.1
軽自動車税環境性能割				0.0	0.1	0.1	0.1
市町村たばこ税	4.3	4.0	3.8	3.8	3.7	4.1	4.2
鉱産税	0.0	0.0	0.0	0.0	0.0	0.0	0.0
特別土地保有税	0.1	0.0	0.0	0.0	0.0	0.0	0.0
入湯税	0.2	0.2	0.2	0.2	0.1	0.1	0.2
都市計画税	3.8	3.7	3.5	3.5	3.7	3.6	3.6
事業所税	1.1	1.1	1.2	1.1	1.2	1.3	1.3
合 計	100.0	100.0	100.0	100.0	100.0	100.0	100.0

図3 市町村税の構成比の推移



第4表 徴収に要する経費の推移

(単位：千円、%)

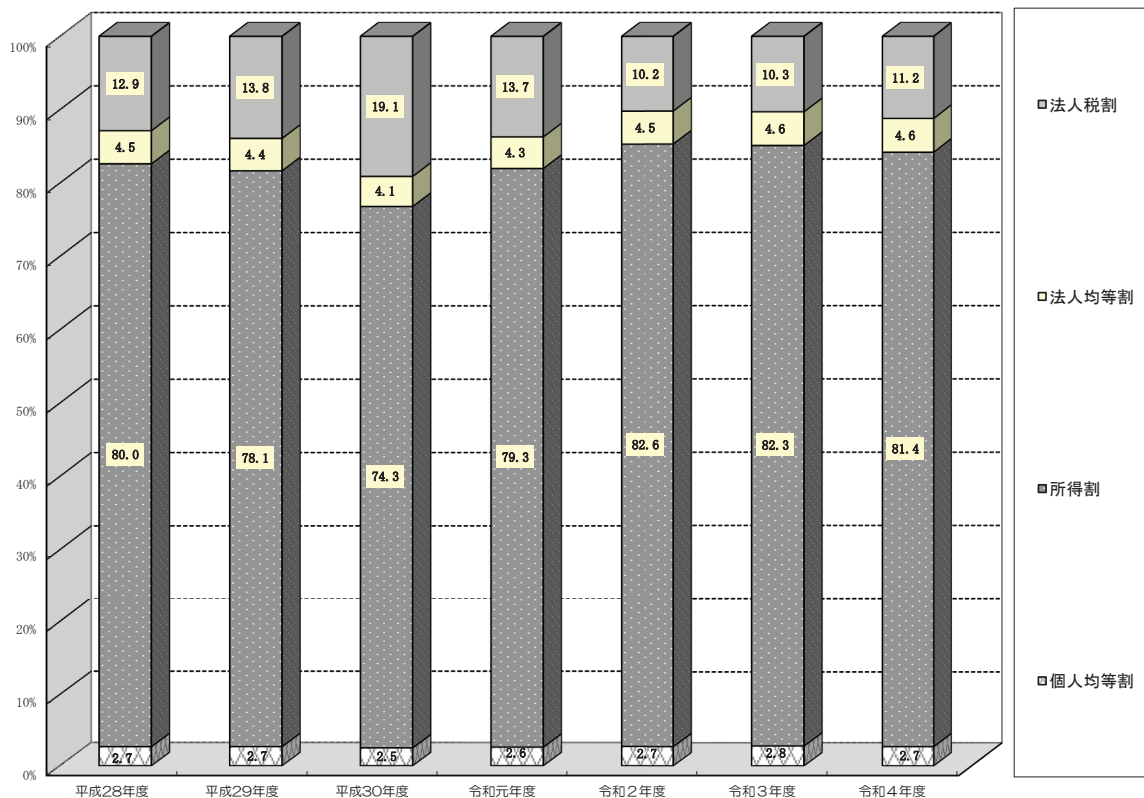
年 度	市町村税収入 (a)	徴 税 費				計 (b)	県民税徴収 取扱費 (c)	(b) - (c) (d)	経費 / 徴収額 (d) / (a)
		人件費	物件費 (需用費)	報奨金等	その他				
H28	280,800,419	4,750,192	2,520,972	11,238	577,739	7,860,141	2,898,229	4,961,912	1.8
H29	286,685,660	4,648,736	2,201,589	10,590	544,939	7,405,854	2,857,822	4,548,032	1.6
H30	299,686,653	4,720,567	2,233,926	9,897	493,168	7,457,558	2,917,083	4,540,475	1.5
R 元	300,230,670	4,664,305	2,612,879	33,450	567,717	7,878,351	2,683,518	5,194,833	1.7
R 2	294,841,738	4,796,463	2,066,065	12,276	671,375	7,546,179	2,879,569	4,666,610	1.6
R 3	288,228,460	4,735,703	1,922,607	12,123	615,019	7,285,452	2,895,087	4,390,365	1.5
R 4	293,657,004	4,632,859	2,469,245	12,281	727,839	7,842,224	2,896,306	4,945,918	1.7

### 第5表 市町村民税の推移

(単位：千円、%)

	令和元年度			令和2年度			令和3年度			令和4年度		
	現年分調定額	構成比	前年比	現年分調定額	構成比	前年比	現年分調定額	構成比	前年比	現年分調定額	構成比	前年比
個人均等割	3,232,500	2.6	100.7	3,253,821	2.7	100.7	3,253,624	2.8	100.0	3,255,762	2.7	100.1
所得割	98,267,178	79.3	101.4	98,108,038	82.6	99.8	95,938,915	82.3	97.8	97,177,631	81.4	101.3
個人計	101,499,678	81.9	101.4	101,361,859	85.3	99.9	99,192,539	85.1	97.9	100,433,393	84.2	101.3
法人均等割	5,358,703	4.3	99.7	5,330,964	4.5	99.5	5,311,498	4.6	99.6	5,509,438	4.6	103.7
法人税割	17,034,813	13.7	68.4	12,080,719	10.2	70.9	12,020,464	10.3	99.5	13,407,055	11.2	111.5
法人計	22,393,516	18.1	74.0	17,411,683	14.7	77.8	17,331,962	14.9	99.5	18,916,493	15.8	109.1
計	123,893,194	100.0	95.0	118,773,542	100.0	95.9	116,524,501	100.0	98.1	119,349,886	100.0	102.4

図4 市町村民税の構成比の推移



### 第6表 市町村民税納税義務者数の推移

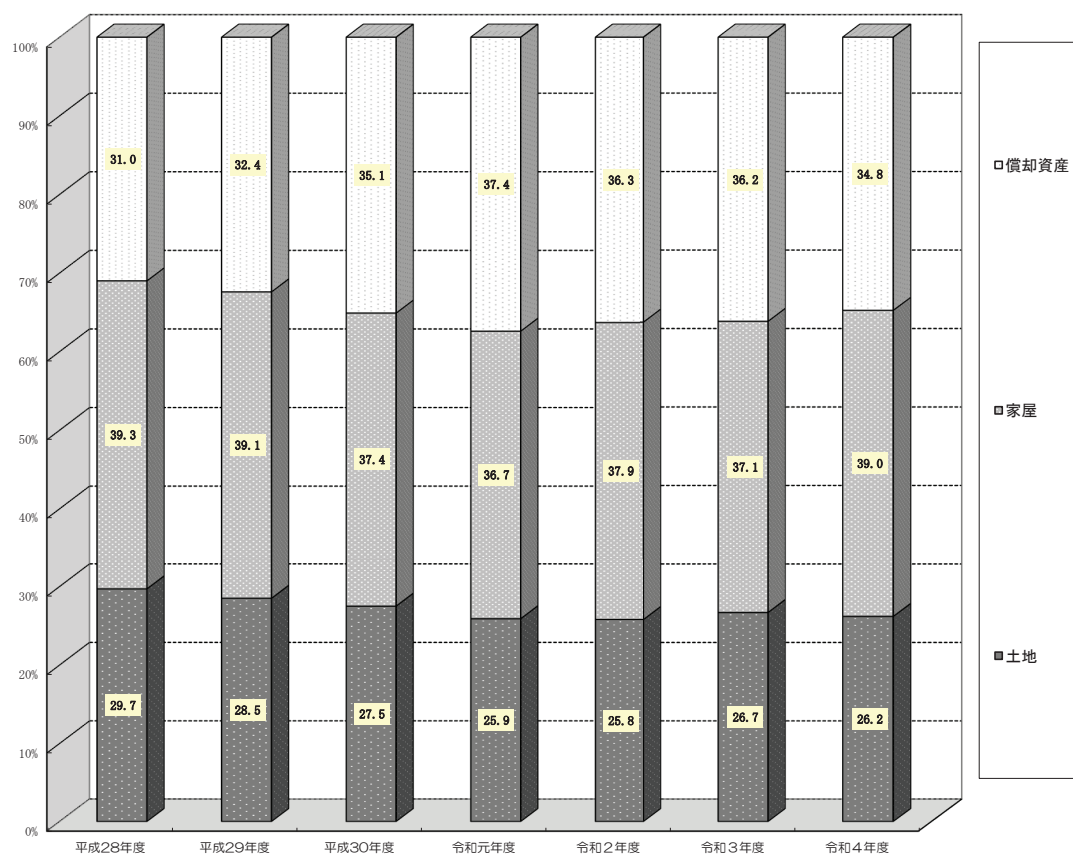
	令和2年度		令和3年度		令和4年度		令和5年度	
	納税義務者数	前年比	納税義務者数	前年比	納税義務者数	前年比	納税義務者数	前年比
個人均等割	926,123	100.5	925,109	99.9	926,170	100.1	929,489	100.4
所得割	842,235	100.4	842,209	100.0	843,682	100.2	847,475	100.4
法人均等割	48,352	100.2	49,041	101.4	50,060	102.1	50,699	101.3
法人税割	46,853	100.1	47,173	100.7	47,882	101.5	48,475	101.2

## 第7表 純固定資産税の推移

(単位：千円、%)

	令和元年度			令和2年度			令和3年度			令和4年度		
	現年分調定額	構成比	前年比	現年分調定額	構成比	前年比	現年分調定額	構成比	前年比	現年分調定額	構成比	前年比
土地	37,476,129	25.9	99.3	37,285,583	25.8	99.5	36,814,173	26.7	98.7	36,664,755	26.2	99.6
家屋	52,973,796	36.7	103.3	54,747,900	37.9	103.3	51,271,989	37.1	93.7	54,645,444	39.0	106.6
償却資産	54,049,773	37.4	112.1	52,506,057	36.3	97.1	49,929,590	36.2	95.1	48,700,520	34.8	97.5
計	144,499,698	100.0	105.3	144,539,540	100.0	100.0	138,015,752	100.0	95.5	140,010,719	100.0	101.4

図5 純固定資産税の構成比の推移



## 第8表 土地の評価額の推移

(単位：千円、%)

	令和3年度			令和4年度			令和5年度		
	評価額	構成比	前年比	評価額	構成比	前年比	評価額	構成比	前年比
田	107,926,804	1.7	94.2	105,021,793	1.7	97.3	105,316,100	1.7	100.3
畑	80,101,825	1.3	93.2	76,950,130	1.2	96.1	75,454,412	1.2	98.1
宅地	5,592,544,382	88.1	99.2	5,567,225,336	88.1	99.5	5,558,538,777	88.0	99.8
山林	27,133,373	0.4	91.5	26,919,629	0.4	99.2	26,939,717	0.4	100.1
その他の地目	542,806,995	8.5	100	545,301,438	8.6	100.5	547,211,562	8.7	100.4
計	6,350,513,379	100.0	99.1	6,321,418,326	100.0	99.5	6,313,460,568	100.0	99.9

## 第9表 家屋の評価額等の推移

	評価額 (千円)					
	木造	前年比	非木造	前年比	計	前年比
平成30年度	1,404,781,346	96.3	2,383,925,771	98.0	3,788,707,117	97.3
令和元年度	1,458,562,909	103.8	2,447,889,407	102.7	3,906,452,316	103.1
令和2年度	1,514,404,871	103.8	2,523,624,000	103.1	4,038,028,871	103.4
令和3年度	1,459,204,272	96.4	2,479,831,518	98.3	3,939,035,790	97.5
令和4年度	1,512,657,572	103.7	2,521,839,622	101.7	4,034,497,194	102.4
令和5年度	1,566,291,631	103.5	2,595,976,964	102.9	4,162,268,595	103.2

	床面積 (㎡)					
	木造	前年比	非木造	前年比	計	前年比
平成30年度	76,022,808	100.5	80,008,783	100.6	156,031,591	100.5
令和元年度	76,349,548	100.4	80,485,558	100.6	156,835,106	100.5
令和2年度	76,638,300	100.4	81,192,785	100.9	157,831,085	100.6
令和3年度	76,912,165	100.4	81,525,350	100.4	158,437,515	100.4
令和4年度	77,168,338	100.3	81,706,065	100.2	158,874,403	100.3
令和5年度	77,480,323	100.4	82,273,295	100.7	159,753,618	100.6

	単位あたり評価額 (円/㎡)					
	木造	前年比	非木造	前年比	計	前年比
平成30年度	18,478	95.8	29,796	97.4	24,282	96.8
令和元年度	19,104	103.4	30,414	102.1	24,908	102.6
令和2年度	19,760	103.4	31,082	102.2	25,584	102.7
令和3年度	18,972	96.0	30,418	97.9	24,862	97.2
令和4年度	19,602	103.3	30,865	101.5	25,394	102.1
令和5年度	20,215	103.1	31,553	102.2	26,054	102.6

## 第10表 償却資産の課税標準額の推移

(単位：千円、%)

	課税標準額	前年比
平成30年度	3,424,987,308	110.9
令和元年度	3,827,726,971	111.8
令和2年度	3,722,790,715	97.3
令和3年度	3,567,416,232	95.8
令和4年度	3,461,018,620	97.0
令和5年度	3,498,323,328	101.1

**第11表 軽自動車税種別割の推移**  
(旧軽自動車税含)

(単位：千円、%)

	現年分調定額	前年比
平成30年度	5,271,068	104.0
令和元年度	5,435,987	103.1
令和2年度	5,605,819	103.1
令和3年度	5,774,685	103.0
令和4年度	5,971,045	103.4

**第12表 市町村たばこ税の推移**

(単位：千円、%)

	現年分調定額	前年比
平成30年度	11,765,894	98.5
令和元年度	11,725,658	99.7
令和2年度	11,301,946	96.4
令和3年度	12,032,372	106.5
令和4年度	12,712,834	105.7

**第13表 鉱産税の推移**

(単位：千円、%)

	現年分調定額	前年比
平成30年度	10,064	100.0
令和元年度	9,755	96.9
令和2年度	9,394	96.3
令和3年度	10,424	111.0
令和4年度	10,112	97.0

**第14表 入湯税の推移**

(単位：千円、%)

	現年分調定額	前年比
平成30年度	560,900	97.1
令和元年度	575,085	102.5
令和2年度	325,550	56.6
令和3年度	356,820	109.6
令和4年度	481,913	135.1

**第15表 都市計画税の推移**

(単位：千円、%)

	現年分調定額	前年比
平成30年度	10,441,340	98.1
令和元年度	10,605,638	101.6
令和2年度	10,782,783	101.7
令和3年度	10,361,556	96.1
令和4年度	10,690,774	103.2

**第16表 事業所税の推移**

(単位：千円、%)

	現年分調定額	前年比
平成30年度	3,782,453	113.1
令和元年度	3,394,790	89.8
令和2年度	3,730,761	109.9
令和3年度	3,735,323	100.1
令和4年度	3,798,017	101.7





## 第 2 編 市町別個表



第17表 市町村税の収入額・構成比の推移

(単位：千円、%)

項目	令和2年度			令和3年度			令和4年度		
	収入額	構成比	前年比	収入額	構成比	前年比	収入額	構成比	前年比
市町名									
津市	41,701,645	28.8	98.3	41,612,665	33.7	99.8	41,981,298	35.6	100.9
四日市市	73,554,812	45.9	94.9	72,288,634	50.3	98.3	72,121,088	49.4	99.8
伊勢市	16,541,456	23.8	98.4	16,092,710	27.1	97.3	16,585,376	28.2	103.1
松阪市	22,282,555	24.4	100.9	21,899,805	27.3	98.3	22,369,398	28.7	102.1
桑名市	22,442,922	30.1	100.5	21,812,056	34.5	97.2	23,263,338	36.6	106.7
鈴鹿市	30,047,245	34.4	100.2	29,323,832	39.8	97.6	29,861,368	40.6	101.8
名張市	9,984,525	26.6	98.1	9,842,826	29.2	98.6	10,100,753	31.2	102.6
尾鷲市	1,996,776	14.9	98.8	1,975,637	16.8	98.9	1,970,778	16.3	99.8
亀山市	10,142,636	36.7	98.1	9,993,367	39.7	98.5	10,143,852	40.9	101.5
鳥羽市	2,737,449	17.8	95.2	2,559,870	18.7	93.5	2,756,979	20.3	107.7
熊野市	1,543,355	10.2	98.3	1,509,981	10.3	97.8	1,568,075	10.7	103.8
いなべ市	9,943,383	33.5	104.7	9,225,403	35.9	92.8	9,433,644	36.7	102.3
志摩市	5,666,913	18.0	97.2	5,507,862	19.4	97.2	5,626,846	19.6	102.2
伊賀市	14,681,627	26.6	99.5	14,045,013	28.5	95.7	14,375,069	30.2	102.3
木曾岬町	954,590	23.1	64.6	920,233	25.3	96.4	964,091	26.0	104.8
東員町	3,726,213	30.9	100.1	3,656,814	33.3	98.1	3,957,677	34.1	108.2
菟野町	5,839,308	31.7	98.9	5,655,769	35.6	96.9	5,910,780	40.6	104.5
朝日町	2,056,940	33.5	98.4	1,971,068	37.9	95.8	2,014,675	40.2	102.2
川越町	4,869,923	52.8	105.0	4,476,165	58.1	91.9	4,471,491	54.0	99.9
多気町	2,314,909	20.3	94.5	2,309,256	22.7	99.8	2,403,417	25.0	104.1
明和町	2,667,605	18.6	101.6	2,614,536	20.4	98.0	2,736,996	20.8	104.7
大台町	1,030,124	12.4	100.0	985,922	12.2	95.7	1,005,335	11.9	102.0
玉城町	2,120,948	25.4	99.9	2,035,912	27.0	96.0	2,065,167	27.0	101.4
度会町	916,828	18.2	109.3	905,646	18.0	98.8	889,373	19.3	98.2
大紀町	712,282	8.0	98.6	698,191	8.3	98.0	705,767	8.7	101.1
南伊勢町	1,065,430	9.1	96.9	1,064,768	9.6	99.9	1,049,663	9.7	98.6
紀北町	1,440,657	11.1	98.6	1,407,282	12.8	97.7	1,408,034	12.6	100.1
御浜町	801,608	12.4	99.1	808,475	13.3	100.9	830,318	14.9	102.7
紀宝町	1,057,074	12.4	103.3	1,028,762	13.3	97.3	1,086,358	15.0	105.6
<市計>	263,267,299	30.9	98.2	257,689,661	34.5	97.9	262,157,862	35.5	101.7
<町計>	31,574,439	21.6	98.6	30,538,799	23.2	96.7	31,499,142	24.3	103.1
<県計>	294,841,738	29.5	98.2	288,228,460	32.8	97.8	293,657,004	33.9	101.9

※「構成比」は歳入に占める収入額の割合、「前年比」は収入額における比較

第18表 市町村税の調定額・収入額・徴収率の推移

(単位：千円、%)

項目	令和2年度			令和3年度			令和4年度		
	調定額	収入額	徴収率	調定額	収入額	徴収率	調定額	収入額	徴収率
市町名									
津市	42,959,339	41,701,645	97.1	42,649,824	41,612,665	97.6	42,998,318	41,981,298	97.6
四日市市	74,884,912	73,554,812	98.2	73,424,969	72,288,634	98.5	73,243,080	72,121,088	98.5
伊勢市	17,112,799	16,541,456	96.7	16,446,658	16,092,710	97.8	16,869,061	16,585,376	98.3
松阪市	23,629,426	22,282,555	94.3	23,022,443	21,899,805	95.1	23,400,354	22,369,398	95.6
桑名市	23,271,953	22,442,922	96.4	22,445,779	21,812,056	97.2	23,840,992	23,263,338	97.6
鈴鹿市	31,024,041	30,047,245	96.9	30,185,749	29,323,832	97.1	30,622,107	29,861,368	97.5
名張市	10,228,926	9,984,525	97.6	10,086,966	9,842,826	97.6	10,343,245	10,100,753	97.7
尾鷲市	2,106,634	1,996,776	94.8	2,062,189	1,975,637	95.8	2,055,578	1,970,778	95.9
亀山市	10,646,892	10,142,636	95.3	10,342,120	9,993,367	96.6	10,456,191	10,143,852	97.0
鳥羽市	2,974,184	2,737,449	92.0	2,717,057	2,559,870	94.2	2,918,219	2,756,979	94.5
熊野市	1,602,703	1,543,355	96.3	1,562,146	1,509,981	96.7	1,616,222	1,568,075	97.0
いなべ市	10,128,296	9,943,383	98.2	9,400,767	9,225,403	98.1	9,602,245	9,433,644	98.2
志摩市	6,089,166	5,666,913	93.1	5,912,666	5,507,862	93.2	6,005,422	5,626,846	93.7
伊賀市	15,348,602	14,681,627	95.7	14,607,071	14,045,013	96.2	14,889,875	14,375,069	96.5
木曾岬町	991,080	954,590	96.3	951,852	920,233	96.7	993,286	964,091	97.1
東員町	3,759,014	3,726,213	99.1	3,681,453	3,656,814	99.3	3,983,407	3,957,677	99.4
菟野町	5,961,895	5,839,308	97.9	5,785,194	5,655,769	97.8	6,052,761	5,910,780	97.7
朝日町	2,091,240	2,056,940	98.4	2,003,518	1,971,068	98.4	2,046,110	2,014,675	98.5
川越町	4,978,951	4,869,923	97.8	4,588,074	4,476,165	97.6	4,579,942	4,471,491	97.6
多気町	2,369,627	2,314,909	97.7	2,358,032	2,309,256	97.9	2,466,028	2,403,417	97.5
明和町	2,776,920	2,667,605	96.1	2,710,615	2,614,536	96.5	2,826,008	2,736,996	96.9
大台町	1,072,529	1,030,124	96.0	1,028,370	985,922	95.9	1,043,425	1,005,335	96.3
玉城町	2,169,423	2,120,948	97.8	2,062,959	2,035,912	98.7	2,089,772	2,065,167	98.8
度会町	953,051	916,828	96.2	934,450	905,646	96.9	914,037	889,373	97.3
大紀町	729,325	712,282	97.7	717,205	698,191	97.3	734,777	705,767	96.1
南伊勢町	1,125,814	1,065,430	94.6	1,112,857	1,064,768	95.7	1,095,149	1,049,663	95.8
紀北町	1,507,801	1,440,657	95.5	1,449,160	1,407,282	97.1	1,445,559	1,408,034	97.4
御浜町	846,962	801,608	94.6	844,673	808,475	95.7	855,961	830,318	97.0
紀宝町	1,130,391	1,057,074	93.5	1,101,474	1,028,762	93.4	1,147,676	1,086,358	94.7
<市計>	272,007,873	263,267,299	96.8	264,866,404	257,689,661	97.3	268,860,909	262,157,862	97.5
<町計>	32,464,023	31,574,439	97.3	31,329,886	30,538,799	97.5	32,273,898	31,499,142	97.6
<県計>	304,471,896	294,841,738	96.8	296,196,290	288,228,460	97.3	301,134,807	293,657,004	97.5

第19表 令和4年度 市町村税の科目別収入額・構成比（その1）

（単位：千円、％）

項目	市町村税 合計		市町村民税						
	収入額	構成比	うち個人		うち法人				
			収入額	構成比	収入額	構成比			
市町名									
津市	41,981,298	100.0	18,971,208	45.2	16,157,889	38.5	2,813,319	6.7	
四日市市	72,121,088	100.0	26,100,226	36.2	20,527,975	28.5	5,572,251	7.7	
伊勢市	16,585,376	100.0	7,199,488	43.4	6,289,296	37.9	910,192	5.5	
松阪市	22,369,398	100.0	9,406,024	42.0	8,311,425	37.2	1,094,599	4.9	
桑名市	23,263,338	100.0	10,870,524	46.7	9,447,628	40.6	1,422,896	6.1	
鈴鹿市	29,861,368	100.0	13,376,408	44.8	11,761,571	39.4	1,614,837	5.4	
名張市	10,100,753	100.0	4,469,698	44.3	3,739,024	37.0	730,674	7.2	
尾鷲市	1,970,778	100.0	858,229	43.5	711,051	36.1	147,178	7.5	
亀山市	10,143,852	100.0	3,363,147	33.2	2,704,240	26.7	658,907	6.5	
鳥羽市	2,756,979	100.0	751,155	27.2	639,678	23.2	111,477	4.0	
熊野市	1,568,075	100.0	658,552	42.0	582,897	37.2	75,655	4.8	
いなべ市	9,433,644	100.0	3,137,412	33.3	2,563,591	27.2	573,821	6.1	
志摩市	5,626,846	100.0	1,970,363	35.0	1,751,075	31.1	219,288	3.9	
伊賀市	14,375,069	100.0	5,511,512	38.3	4,363,018	30.4	1,148,494	8.0	
木曾岬町	964,091	100.0	360,972	37.4	293,742	30.5	67,230	7.0	
東員町	3,957,677	100.0	1,793,938	45.3	1,392,867	35.2	401,071	10.1	
菟野町	5,910,780	100.0	2,821,865	47.7	2,448,343	41.4	373,522	6.3	
朝日町	2,014,675	100.0	809,187	40.2	755,538	37.5	53,649	2.7	
川越町	4,471,491	100.0	1,152,526	25.8	975,717	21.8	176,809	4.0	
多気町	2,403,417	100.0	720,432	30.0	594,508	24.7	125,924	5.2	
明和町	2,736,996	100.0	1,230,920	45.0	1,101,701	40.3	129,219	4.7	
大玉町	1,005,335	100.0	376,611	37.5	337,041	33.5	39,570	3.9	
玉城町	2,065,167	100.0	862,188	41.7	702,865	34.0	159,323	7.7	
度会町	889,373	100.0	365,140	41.1	339,457	38.2	25,683	2.9	
大紀町	705,767	100.0	299,586	42.4	274,385	38.9	25,201	3.6	
南伊勢町	1,049,663	100.0	444,478	42.3	388,419	37.0	56,059	5.3	
紀北町	1,408,034	100.0	592,082	42.1	533,157	37.9	58,925	4.2	
御浜町	830,318	100.0	372,948	44.9	328,280	39.5	44,668	5.4	
紀宝町	1,086,358	100.0	471,473	43.4	399,615	36.8	71,858	6.6	
<市計>	262,157,862	100.0	106,643,946	40.7	89,550,358	34.2	17,093,588	6.5	
<町計>	31,499,142	100.0	12,674,346	40.2	10,865,635	34.5	1,808,711	5.7	
<県計>	293,657,004	100.0	119,318,292	40.6	100,415,993	34.2	18,902,299	6.4	

（単位：千円、％）

項目	固定資産税		うち土地				うち家屋		うち償却資産	
	収入額	構成比	うち土地		うち家屋		うち償却資産			
			収入額	構成比	収入額	構成比	収入額	構成比		
市町名										
津市	18,036,963	43.0	5,446,830	13.0	8,062,769	19.2	4,477,508	10.7		
四日市市	36,230,956	50.2	8,119,936	11.3	10,347,568	14.3	17,740,271	24.6		
伊勢市	6,740,234	40.6	2,362,628	14.2	3,282,727	19.8	1,088,228	6.6		
松阪市	9,965,665	44.6	2,901,471	13.0	4,210,803	18.8	2,738,617	12.2		
桑名市	9,939,792	42.7	3,243,105	13.9	4,282,728	18.4	2,394,203	10.3		
鈴鹿市	13,095,979	43.9	4,088,477	13.7	5,903,697	19.8	3,092,062	10.4		
名張市	4,886,543	48.4	1,269,534	12.6	2,327,015	23.0	1,288,500	12.8		
尾鷲市	780,049	39.6	226,331	11.5	317,483	16.1	228,648	11.6		
亀山市	5,488,601	54.1	1,071,295	10.6	2,305,310	22.7	2,111,134	20.8		
鳥羽市	1,519,740	55.1	237,508	8.6	824,903	29.9	455,981	16.5		
熊野市	711,983	45.4	181,770	11.6	323,855	20.7	199,649	12.7		
いなべ市	5,760,996	61.1	994,474	10.5	1,827,457	19.4	2,937,455	31.1		
志摩市	2,953,683	52.5	661,098	11.7	1,493,725	26.5	798,133	14.2		
伊賀市	7,756,915	54.0	1,897,061	13.2	3,191,951	22.2	2,656,593	18.5		
木曾岬町	546,987	56.7	182,582	18.9	189,097	19.6	156,136	16.2		
東員町	1,908,537	48.2	449,221	11.4	758,367	19.2	699,543	17.7		
菟野町	2,603,847	44.1	786,951	13.3	1,118,129	18.9	698,015	11.8		
朝日町	1,103,228	54.8	320,754	15.9	327,633	16.3	454,841	22.6		
川越町	3,142,551	70.3	608,827	13.6	666,023	14.9	1,866,403	41.7		
多気町	1,514,506	63.0	260,535	10.8	589,857	24.5	660,571	27.5		
明和町	1,255,025	45.9	387,803	14.2	566,015	20.7	301,205	11.0		
大玉町	548,087	54.5	134,010	13.3	185,938	18.5	222,495	22.1		
玉城町	1,019,168	49.4	269,903	13.1	441,676	21.4	307,345	14.9		
度会町	440,324	49.5	71,559	8.0	160,916	18.1	207,849	23.4		
大紀町	329,359	46.7	52,671	7.5	146,011	20.7	130,507	18.5		
南伊勢町	492,938	47.0	82,298	7.8	207,061	19.7	203,268	19.4		
紀北町	648,211	46.0	159,792	11.3	255,456	18.1	229,365	16.3		
御浜町	360,720	43.4	96,103	11.6	149,135	18.0	114,107	13.7		
紀宝町	508,318	46.8	110,467	10.2	180,608	16.6	216,821	20.0		
<市計>	123,868,099	47.2	32,701,518	12.5	48,701,991	18.6	42,206,982	16.1		
<町計>	16,421,806	52.1	3,973,476	12.6	5,941,922	18.9	6,468,471	20.5		
<県計>	140,289,905	47.8	36,674,994	12.5	54,643,913	18.6	48,675,453	16.6		

第19表 令和4年度 市町村税の科目別収入額・構成比（その2）

（単位：千円、％）

項目	固定資産税（つづき）			軽自動車税種別割 （旧軽自動車税含）		軽自動車税環境性能割		市町村たばこ税	
	うち交付金			収入額	構成比	収入額	構成比	収入額	構成比
	市町名	収入額	構成比						
津市	49,856	0.1	864,098	2.1	54,874	0.1	1,785,400	4.3	
四日市市	23,181	0.0	877,760	1.2	59,600	0.1	2,380,940	3.3	
伊勢市	6,651	0.0	418,640	2.5	25,209	0.2	805,165	4.9	
松阪市	114,774	0.5	596,071	2.7	36,675	0.2	1,200,540	5.4	
桑名市	19,756	0.1	355,062	1.5	24,023	0.1	929,106	4.0	
鈴鹿市	11,743	0.0	680,454	2.3	40,933	0.1	1,447,643	4.8	
名張市	1,494	0.0	251,573	2.5	14,497	0.1	478,442	4.7	
尾鷲市	7,587	0.4	59,714	3.0	4,076	0.2	154,121	7.8	
亀山市	862	0.0	174,392	1.7	12,028	0.1	357,228	3.5	
鳥羽市	1,348	0.0	64,899	2.4	3,019	0.1	155,421	5.6	
熊野市	6,709	0.4	63,141	4.0	3,402	0.2	122,977	7.8	
いなべ市	1,610	0.0	177,336	1.9	17,865	0.2	331,481	3.5	
志摩市	727	0.0	203,671	3.6	11,264	0.2	376,532	6.7	
伊賀市	11,310	0.1	347,531	2.4	21,812	0.2	708,290	4.9	
木曾岬町	19,172	2.0	20,753	2.2	1,507	0.2	30,941	3.2	
東員町	1,406	0.0	77,610	2.0	6,401	0.2	171,191	4.3	
菟野町	752	0.0	144,269	2.4	10,688	0.2	300,577	5.1	
朝日町	0	0.0	26,077	1.3	1,960	0.1	73,026	3.6	
川越町	1,298	0.0	45,830	1.0	2,476	0.1	128,108	2.9	
多気町	3,543	0.1	69,634	2.9	9,457	0.4	89,388	3.7	
明和町	2	0.0	88,816	3.2	5,173	0.2	157,062	5.7	
大玉町	5,644	0.6	34,991	3.5	1,916	0.2	43,730	4.3	
玉城町	244	0.0	62,832	3.0	3,576	0.2	111,984	5.4	
度会町	0	0.0	37,535	4.2	2,785	0.3	43,589	4.9	
大紀町	170	0.0	31,377	4.4	1,744	0.2	42,973	6.1	
南伊勢町	311	0.0	47,230	4.5	2,312	0.2	61,493	5.9	
紀北町	3,598	0.3	56,682	4.0	3,501	0.2	107,558	7.6	
御浜町	1,375	0.2	36,580	4.4	2,438	0.3	57,632	6.9	
紀宝町	422	0.0	44,054	4.1	2,230	0.2	60,283	5.5	
<市計>	257,608	0.1	5,134,342	2.0	329,277	0.1	11,233,286	4.3	
<町計>	37,937	0.1	824,270	2.6	58,164	0.2	1,479,535	4.7	
<県計>	295,545	0.1	5,958,612	2.0	387,441	0.1	12,712,821	4.3	

（単位：千円、％）

項目	鉱産税		特別土地保有税		入湯税		都市計画税	
	収入額	構成比	収入額	構成比	収入額	構成比	収入額	構成比
津市	0	0.0	0	0.0	45,077	0.1	2,223,678	5.3
四日市市	0	0.0	0	0.0	2,410	0.0	2,663,556	3.7
伊勢市	0	0.0	0	0.0	21,667	0.1	1,374,973	8.3
松阪市	0	0.0	0	0.0	0	0.0	1,164,423	5.2
桑名市	0	0.0	0	0.0	70,476	0.3	1,074,355	4.6
鈴鹿市	5	0.0	0	0.0	1,440	0.0	1,218,506	4.1
名張市	0	0.0	0	0.0	0	0.0	0	0.0
尾鷲市	0	0.0	0	0.0	0	0.0	114,589	5.8
亀山市	0	0.0	0	0.0	2,726	0.0	745,730	7.4
鳥羽市	0	0.0	0	0.0	150,191	5.4	112,554	4.1
熊野市	0	0.0	0	0.0	8,020	0.5	0	0.0
いなべ市	8,554	0.1	0	0.0	0	0.0	0	0.0
志摩市	0	0.0	0	0.0	111,333	2.0	0	0.0
伊賀市	36	0.0	0	0.0	28,973	0.2	0	0.0
木曾岬町	0	0.0	0	0.0	2,931	0.3	0	0.0
東員町	0	0.0	0	0.0	0	0.0	0	0.0
菟野町	0	0.0	0	0.0	29,534	0.5	0	0.0
朝日町	0	0.0	0	0.0	1,197	0.1	0	0.0
川越町	0	0.0	0	0.0	0	0.0	0	0.0
多気町	0	0.0	0	0.0	0	0.0	0	0.0
明和町	0	0.0	0	0.0	0	0.0	0	0.0
大玉町	0	0.0	0	0.0	0	0.0	0	0.0
玉城町	0	0.0	0	0.0	5,419	0.3	0	0.0
度会町	0	0.0	0	0.0	0	0.0	0	0.0
大紀町	728	0.1	0	0.0	0	0.0	0	0.0
南伊勢町	789	0.1	0	0.0	423	0.0	0	0.0
紀北町	0	0.0	0	0.0	0	0.0	0	0.0
御浜町	0	0.0	0	0.0	0	0.0	0	0.0
紀宝町	0	0.0	0	0.0	0	0.0	0	0.0
<市計>	8,595	0.0	0	0.0	442,313	0.2	10,692,364	4.1
<町計>	1,517	0.0	0	0.0	39,504	0.1	0	0.0
<県計>	10,112	0.0	0	0.0	481,817	0.2	10,692,364	3.6

第19表 令和4年度 市町村税の科目別収入額・構成比（その3）  
 （単位：千円、％）

項目 市町名	事業所税	
	収入額	構成比
津市	0	0.0
四日市市	3,805,640	5.3
伊勢市	0	0.0
松阪市	0	0.0
桑名市	0	0.0
鈴鹿市	0	0.0
名張市	0	0.0
尾鷲市	0	0.0
亀山市	0	0.0
鳥羽市	0	0.0
熊野市	0	0.0
いなべ市	0	0.0
志摩市	0	0.0
伊賀市	0	0.0
木曾岬町	0	0.0
東員町	0	0.0
菟野町	0	0.0
朝日町	0	0.0
川越町	0	0.0
多気町	0	0.0
明和町	0	0.0
大台町	0	0.0
大玉城町	0	0.0
度会町	0	0.0
大紀町	0	0.0
南伊勢町	0	0.0
紀北町	0	0.0
御浜町	0	0.0
紀宝町	0	0.0
<市計>	3,805,640	1.5
<町計>	0	0.0
<県計>	3,805,640	1.3

第20表 令和5年度 市町村民税の納税義務者数等

(その1)

(単位：人、千円)

項目	個人均等割				
	納税義務者数			地方税法第311条による軽減	
	地方税法第294条第1項第1号に該当する者	地方税法第294条第1項第2号に該当する者	計	軽減した者	軽減の額
市町名					
津市	141,757	0	141,757	0	0
四日市市	166,768	4	166,772	0	0
伊勢市	63,426	0	63,426	0	0
松阪市	79,934	0	79,934	1,492	1,492
桑名市	74,152	0	74,152	0	0
鈴鹿市	106,563	0	106,563	3,388	1,017
名張市	39,538	0	39,538	0	0
尾鷲市	7,651	0	7,651	0	0
亀山市	26,820	0	26,820	0	0
鳥羽市	8,511	0	8,511	0	0
熊野市	6,980	0	6,980	0	0
いなべ市	25,084	0	25,084	0	0
志摩市	22,563	0	22,563	0	0
伊賀市	46,857	0	46,857	0	0
木曾岬町	3,344	0	3,344	0	0
東員町	13,803	0	13,803	0	0
菰野町	22,142	143	22,285	0	0
朝日町	5,764	0	5,764	0	0
川越町	8,915	0	8,915	0	0
多気町	7,004	0	7,004	0	0
明和町	11,913	0	11,913	0	0
大台町	4,102	0	4,102	99	10
大玉町	7,880	0	7,880	0	0
度会町	4,069	0	4,069	0	0
大紀町	3,477	2	3,479	0	0
南伊勢町	4,930	0	4,930	0	0
紀北町	6,677	0	6,677	0	0
御浜町	3,763	0	3,763	0	0
紀宝町	4,953	0	4,953	4	0
市計	816,604	4	816,608	4,880	2,509
町計	112,736	145	112,881	103	10
県計	929,340	149	929,489	4,983	2,519

(単位：人)

項目	法人均等割納税義務者数							
	法人の種別							
	資本金等の金額が50億円を超える法人で、従業員数の合計が50人を超えるもの (A)	資本金等の金額が10億円を超え50億円以下である法人で、従業員数の合計が50人を超えるもの (B)	資本金等の金額が10億円を超える法人で、従業員数の合計が50人以下であるもの (C)	資本金等の金額が1億円を超え10億円以下である法人で、従業員数の合計が50人を超えるもの (D)	資本金等の金額が1億円以下である法人で、従業員数の合計が50人以下であるもの (E)	資本金等の金額が1,000万円を超え1億円以下である法人で、従業員数の合計が50人を超えるもの (F)	資本金等の金額が1,000万円を超え1億円以下である法人で、従業員数の合計が50人以下であるもの (G)	資本金等の金額が1,000万円以下である法人で、従業員数の合計が50人を超えるもの (H)
市町名								
津市	66	28	480	64	353	121	1,107	47
四日市市	91	34	522	90	434	156	1,498	67
伊勢市	17	6	162	12	101	50	444	24
松阪市	25	11	164	24	123	69	613	42
桑名市	18	5	210	23	204	56	556	34
鈴鹿市	37	8	251	26	183	68	616	52
名張市	21	5	93	9	54	23	230	6
尾鷲市	2	1	61	2	30	1	89	3
亀山市	19	8	88	10	60	26	182	9
鳥羽市	7	0	36	4	25	11	97	4
熊野市	4	0	19	0	20	1	58	5
いなべ市	14	4	58	19	47	18	165	12
志摩市	10	1	63	4	33	13	196	13
伊賀市	22	11	126	19	90	63	514	21
木曾岬町	0	2	13	0	8	7	39	2
東員町	7	2	51	5	33	10	102	8
菰野町	7	3	60	15	39	14	155	6
朝日町	3	2	15	3	14	1	35	1
川越町	4	1	57	4	29	11	85	4
多気町	4	0	24	4	14	7	59	5
明和町	3	2	44	2	28	12	88	2
大台町	0	3	0	10	0	11	44	1
大玉町	4	0	10	3	14	3	66	2
度会町	1	0	6	0	3	0	23	0
大紀町	1	0	6	2	6	2	26	0
南伊勢町	1	1	11	0	11	3	55	2
紀北町	2	0	16	0	5	4	67	2
御浜町	2	0	8	0	4	1	41	1
紀宝町	1	0	7	0	6	3	37	0
市計	353	122	2,333	306	1,757	676	6,365	339
町計	40	16	328	48	214	89	922	36
県計	393	138	2,661	354	1,971	765	7,287	375

第20表 令和5年度 市町村民税の納税義務者数等  
(その2)

(単位：人)

項目 市町名	法人均等割納税義務者数		市町村民税所得 割の納税義務者 数	法人税割		固定資産税の 納税義務者数
	法人の種類別	計		納税義務者数	納税者数	
	(A)～(H)の法人等以外 の法人等					
津市	5,485	7,751	131,017	7,449	3,141	122,940
四日市市	7,527	10,419	156,186	10,158	4,242	123,476
伊勢市	2,985	3,801	56,633	3,645	1,352	58,971
松阪市	3,203	4,274	73,331	4,046	1,718	72,722
桑名市	3,164	4,270	68,817	4,132	1,767	58,706
鈴鹿市	3,555	4,796	97,419	4,624	2,030	79,538
名張市	1,042	1,483	35,202	1,422	620	36,271
尾鷲市	355	544	6,717	537	214	9,609
亀山市	898	1,300	24,247	1,221	490	22,548
鳥羽市	456	640	7,255	585	203	10,533
熊野市	301	408	6,060	373	151	9,592
いなべ市	949	1,286	22,737	1,212	541	20,964
志摩市	955	1,288	19,636	1,164	430	28,792
伊賀市	1,838	2,704	41,871	2,342	1,074	46,696
木曾岬町	181	252	2,940	243	102	2,882
東員町	397	615	12,427	599	281	11,396
菰野町	839	1,138	20,161	1,113	456	19,538
朝日町	149	223	5,316	223	91	4,773
川越町	369	564	8,267	562	247	6,277
多気町	246	363	6,106	360	168	7,899
明和町	351	532	10,602	504	224	11,538
大台町	220	289	3,551	266	93	5,738
玉城町	247	349	7,011	335	147	9,654
大度町	124	157	3,565	150	64	4,329
大紀町	127	170	2,970	168	62	5,141
南伊勢町	216	300	4,109	272	92	8,049
紀北町	279	375	5,716	373	158	9,075
御浜町	146	203	3,271	202	85	5,237
紀宝町	151	205	4,335	195	94	5,823
市計	32,713	44,964	747,128	42,910	17,973	701,358
町計	4,042	5,735	100,347	5,565	2,364	117,349
県計	36,755	50,699	847,475	48,475	20,337	818,707



第21表 令和5年度 個人の市町村民税の納税義務者数等

(単位：人、千円)

項目	均等割のみを納める者		均等割と所得割を納める者		
	納税義務者数 (A)	均等割額 (B)	納税義務者数 (E)	均等割額 (F)	所得割額 (G)
市町名					
津市	10,740	37,590	131,017	458,559	15,567,748
四日市市	10,586	37,052	156,186	546,651	20,408,638
伊勢市	6,793	23,776	56,633	198,215	6,002,171
松阪市	6,603	22,060	73,331	256,217	7,910,473
桑名市	5,335	18,674	68,817	240,858	9,339,960
鈴鹿市	9,144	31,268	97,419	340,686	11,510,002
名張市	4,336	15,176	35,202	123,207	3,555,852
尾鷲市	934	3,269	6,717	23,510	690,836
亀山市	2,573	9,006	24,247	84,864	2,671,798
鳥羽市	1,256	4,396	7,255	25,393	606,291
熊野市	920	3,221	6,060	21,211	535,290
いなべ市	2,347	8,215	22,737	79,579	2,505,710
志摩市	2,927	10,245	19,636	68,726	1,704,291
伊賀市	4,986	17,450	41,871	146,550	4,213,740
木曾岬町	404	1,415	2,940	10,291	283,282
東員町	1,376	4,816	12,427	43,495	1,362,133
菰野町	2,124	7,435	20,161	70,564	2,729,068
朝日町	448	1,568	5,316	18,606	731,911
川越町	648	2,268	8,267	28,935	968,855
多気町	898	3,143	6,106	21,371	575,474
明和町	1,311	4,589	10,602	37,107	1,013,260
大台町	551	1,920	3,551	12,427	314,318
大玉町	869	3,042	7,011	24,538	672,954
度会町	504	1,764	3,565	12,478	329,217
大紀町	509	1,782	2,970	10,395	249,954
南伊勢町	821	2,874	4,109	14,381	356,774
紀北町	961	3,364	5,716	20,006	500,132
紀御浜町	492	1,722	3,271	11,449	307,825
紀宝町	618	2,163	4,335	15,173	387,129
市計	69,480	241,398	747,128	2,614,226	87,222,800
町計	12,534	43,865	100,347	351,216	10,782,286
県計	82,014	285,263	847,475	2,965,442	98,005,086

(単位：人、千円)

項目	合計				納税義務者数
	均等割を納める者		所得割を納める者		
市町名	納税義務者数 (A)+(E)	均等割額 (B)+(F)	納税義務者数	所得割額	
津市	141,757	496,149	131,017	15,567,748	141,757
四日市市	166,772	583,703	156,186	20,408,638	166,772
伊勢市	63,426	221,991	56,633	6,002,171	63,426
松阪市	79,934	278,277	73,331	7,910,473	79,934
桑名市	74,152	259,532	68,817	9,339,960	74,152
鈴鹿市	106,563	371,954	97,419	11,510,002	106,563
名張市	39,538	138,383	35,202	3,555,852	39,538
尾鷲市	7,651	26,779	6,717	690,836	7,651
亀山市	26,820	93,870	24,247	2,671,798	26,820
鳥羽市	8,511	29,789	7,255	606,291	8,511
熊野市	6,980	24,432	6,060	535,290	6,980
いなべ市	25,084	87,794	22,737	2,505,710	25,084
志摩市	22,563	78,971	19,636	1,704,291	22,563
伊賀市	46,857	164,000	41,871	4,213,740	46,857
木曾岬町	3,344	11,706	2,940	283,282	3,344
東員町	13,803	48,311	12,427	1,362,133	13,803
菰野町	22,285	77,999	20,161	2,729,068	22,285
朝日町	5,764	20,174	5,316	731,911	5,764
川越町	8,915	31,203	8,267	968,855	8,915
多気町	7,004	24,514	6,106	575,474	7,004
明和町	11,913	41,696	10,602	1,013,260	11,913
大台町	4,102	14,347	3,551	314,318	4,102
大玉町	7,880	27,580	7,011	672,954	7,880
度会町	4,069	14,242	3,565	329,217	4,069
大紀町	3,479	12,177	2,970	249,954	3,479
南伊勢町	4,930	17,255	4,109	356,774	4,930
紀北町	6,677	23,370	5,716	500,132	6,677
紀御浜町	3,763	13,171	3,271	307,825	3,763
紀宝町	4,953	17,336	4,335	387,129	4,953
市計	816,608	2,855,624	747,128	87,222,800	816,608
町計	112,881	395,081	100,347	10,782,286	112,881
県計	929,489	3,250,705	847,475	98,005,086	929,489

第22表 令和5年度 市町村民税の特別徴収義務者数等

【給与特徴に係る分】 (単位：人、千円)

項目	特別徴収義務者数	納税義務者数		特別徴収税額		
			うち均等割のみ	(B) + (C) (A)	所得割額 (B)	均等割額 (C)
市町名						
津市	13,300	99,301	4,257	12,797,672	12,451,009	346,663
四日市市	16,230	120,697	3,779	17,105,447	16,684,194	421,253
伊勢市	6,357	43,283	2,550	4,937,166	4,785,675	151,491
松阪市	8,885	57,633	3,470	6,486,197	6,285,460	200,737
桑名市	11,878	52,462	2,224	7,490,833	7,307,216	183,617
鈴鹿市	11,429	75,998	4,137	9,530,553	9,266,072	264,481
名張市	5,189	27,534	2,349	2,975,370	2,879,004	96,366
尾鷲市	1,041	4,972	273	523,044	505,642	17,402
亀山市	4,321	18,907	1,110	2,253,961	2,187,793	66,168
鳥羽市	1,504	5,261	480	460,790	442,376	18,414
熊野市	969	4,571	383	425,876	409,877	15,999
いなべ市	3,918	18,300	1,068	2,147,290	2,083,384	63,906
志摩市	2,800	15,035	1,303	1,347,366	1,294,743	52,623
伊賀市	4,719	32,771	2,061	3,539,283	3,424,585	114,698
木曾岬町	1,245	2,134	144	224,476	217,017	7,459
東員町	3,118	9,422	586	1,108,307	1,075,412	32,895
菰野町	4,127	15,668	827	2,017,387	1,962,549	54,838
朝日町	1,934	4,319	194	638,934	623,819	15,115
川越町	2,719	6,568	289	817,106	794,183	22,923
多気町	1,686	4,957	400	493,210	475,860	17,350
明和町	2,551	8,362	584	850,999	821,732	29,267
大玉町	880	2,613	173	256,616	247,479	9,137
度会町	1,883	5,514	393	563,112	543,813	19,299
大紀町	1,134	2,719	224	265,578	256,061	9,517
大南町	755	2,246	203	199,036	191,175	7,861
伊勢町	938	2,794	267	251,982	242,203	9,779
紀北町	942	4,402	356	386,954	371,570	15,384
御浜町	612	2,268	110	225,627	217,702	7,925
紀宝町	871	3,236	207	310,994	299,668	11,326
市計	92,540	576,725	29,444	72,020,848	70,007,030	2,013,818
町計	25,395	77,222	4,957	8,610,318	8,340,243	270,075
県計	117,935	653,947	34,401	80,631,166	78,347,273	2,283,893

【年金特徴に係る分】 (単位：人、千円)

項目	特別徴収義務者数	納税義務者数		特別徴収税額		
			うち均等割のみ	(B) + (C) (A)	所得割額 (B)	均等割額 (C)
市町名						
津市	8	26,054	5,953	737,767	667,611	70,156
四日市市	6	12,031	2,605	322,120	284,454	37,666
伊勢市	8	11,780	3,229	279,038	248,620	30,418
松阪市	7	12,961	2,585	322,489	292,279	30,210
桑名市	4	14,055	4,300	399,712	361,880	37,832
鈴鹿市	5	16,681	3,581	555,059	508,963	46,096
名張市	4	9,164	2,575	233,221	210,887	22,334
尾鷲市	4	1,675	522	37,174	32,639	4,535
亀山市	5	4,755	1,174	143,938	130,150	13,788
鳥羽市	4	1,556	483	30,530	26,853	3,677
熊野市	4	1,752	439	29,879	26,142	3,737
いなべ市	5	4,372	1,191	103,620	92,543	11,077
志摩市	5	4,088	1,139	85,505	75,570	9,935
伊賀市	7	9,923	3,268	224,612	198,409	26,203
木曾岬町	6	611	173	12,907	11,342	1,565
東員町	5	3,118	743	92,074	83,607	8,467
菰野町	6	3,413	871	98,627	89,380	9,247
朝日町	2	724	177	21,645	19,480	2,165
川越町	3	937	280	22,493	20,060	2,433
多気町	4	1,286	394	26,411	23,290	3,121
明和町	5	2,083	622	45,366	40,028	5,338
大玉町	4	911	286	17,926	15,482	2,444
度会町	4	1,308	377	27,652	24,324	3,328
大紀町	4	757	227	14,308	12,507	1,801
大南町	5	812	225	14,064	12,157	1,907
伊勢町	4	1,223	406	22,682	19,525	3,157
紀北町	4	1,328	405	26,070	22,677	3,393
御浜町	2	684	216	13,227	11,205	2,022
紀宝町	3	1,120	304	18,444	16,016	2,428
市計	76	130,847	33,044	3,504,664	3,157,000	347,664
町計	61	20,315	5,706	473,896	421,080	52,816
県計	137	151,162	38,750	3,978,560	3,578,080	400,480

第23表 令和5年度 所得割の状況

(1) 令和5年度 所得割の課税状況 (その1)

(単位:人、千円)

項目 市町名	納 税 義 務 者 数				総 所 得 金 額 等			小計
	所得税の納税 義務あり	所得税の納税 義務なし	計	左のうち税額調 整措置に係る者	総所得金額	山林所得金額	退職所得金額	
津市	119,848	11,169	131,017	121	443,288,937	543	5,091	443,294,571
四日市市	143,627	12,559	156,186	122	560,813,631	3,097	2,644	560,819,372
伊勢市	51,386	5,247	56,633	52	177,368,350	2,197	0	177,370,547
松阪市	66,685	6,646	73,331	75	231,234,923	24,107	0	231,259,030
名張市	63,288	5,529	68,817	45	255,179,567	0	0	255,179,567
鈴鹿市	89,127	8,292	97,419	96	327,717,278	138	0	327,717,416
尾鷲市	31,761	3,441	35,202	30	108,014,781	0	0	108,014,781
尾鷲市	6,197	520	6,717	7	19,806,662	35,225	0	19,841,887
亀山市	21,926	2,321	24,247	34	77,889,113	1,823	0	77,890,936
鳥羽市	6,596	659	7,255	5	19,148,944	0	0	19,148,944
熊野市	5,555	505	6,060	5	16,552,921	1,550	0	16,554,471
いなべ市	20,782	1,955	22,737	30	72,592,256	0	0	72,592,256
志摩市	17,988	1,648	19,636	24	53,099,120	0	0	53,099,120
伊賀市	39,691	2,180	41,871	47	125,180,512	3,599	0	125,184,111
木曾岬町	2,704	236	2,940	2	8,534,330	0	0	8,534,330
東員町	11,019	1,408	12,427	9	40,311,560	0	0	40,311,560
菰野町	18,216	1,945	20,161	17	68,903,448	0	0	68,903,448
朝日町	4,808	508	5,316	2	20,657,754	0	0	20,657,754
川越町	7,509	758	8,267	6	27,738,708	0	0	27,738,708
多気町	5,503	603	6,106	5	18,001,650	0	0	18,001,650
明和町	9,388	1,214	10,602	8	31,442,334	0	0	31,442,334
大玉町	3,224	327	3,551	4	9,958,599	1,147	0	9,959,746
度会町	6,222	789	7,011	5	20,862,736	0	0	20,862,736
大紀町	3,228	337	3,565	3	10,162,992	325	0	10,163,317
南伊勢町	2,731	239	2,970	5	7,927,416	15,767	0	7,943,183
紀北町	3,755	354	4,109	5	11,353,212	0	0	11,353,212
御浜町	5,238	478	5,716	6	15,642,206	25,590	0	15,667,796
紀宝町	3,005	266	3,271	3	9,225,489	2,025	0	9,227,514
市計	684,457	62,671	747,128	693	2,487,886,995	72,279	7,735	2,487,967,009
町計	90,459	9,888	100,347	83	312,642,238	48,246	0	312,690,484
県計	774,916	72,559	847,475	776	2,800,529,233	120,525	7,735	2,800,657,493

(単位:千円)

項目 市町名	総 所 得 金 額 等								計 (A)
	分離長期譲渡 所得	うち優良住宅地 としての譲渡に 係る金額	うち居住用財産 の譲渡に係る金 額	分離短期譲渡 所得	一般株式等に 係る譲渡所得 等の金額	上場株式等に 係る譲渡所得 等の金額	上場株式等に 係る配当所得 金額	先物取引に係る 雑所得等の 金額	
津市	6,113,483	339,845	17,496	18,254	1,076,668	502,456	204,150	228,461	451,438,043
四日市市	8,292,589	711,200	82,878	101,100	6,425,422	2,220,490	294,077	404,370	578,557,420
伊勢市	1,878,737	81,732	111,144	20,909	95,539	393,194	80,586	156,763	179,996,275
松阪市	2,686,541	217,322	21,261	4,317	1,890,206	421,391	291,078	244,020	236,796,583
名張市	6,087,483	22,460	0	43,819	2,226,284	579,936	135,932	173,626	264,426,647
鈴鹿市	5,195,189	349,630	3,966	46,818	1,010,494	287,673	203,729	159,916	334,621,235
名張市	937,168	0	44,454	9,744	48,770	96,560	33,751	18,709	109,159,483
尾鷲市	248,613	0	0	4,400	700,342	19,168	9,796	5,947	20,830,153
亀山市	867,635	47,921	21,277	6,958	68,388	66,061	55,523	44,612	79,000,113
鳥羽市	144,416	0	0	0	29,708	3,640	3,687	584	19,330,979
熊野市	95,927	0	0	512	43,849	8,337	3,478	23,291	16,729,865
いなべ市	763,708	20,862	6,184	6,156	551,752	18,911	12,826	51,893	73,997,502
志摩市	429,064	0	0	1,119	1,623	61,025	8,315	11,253	53,611,519
伊賀市	1,186,949	37,809	0	8,005	275,467	165,441	38,870	40,367	126,899,210
木曾岬町	95,537	0	0	0	4,724	3,882	802	2,150	8,641,425
東員町	529,408	48,038	0	0	289,340	35,735	6,658	32,395	41,205,096
菰野町	719,901	21,711	0	7,204	10,649,085	305,242	43,245	85,916	80,714,041
朝日町	175,959	0	0	162	79,117	20,056	2,535	16,142	20,951,725
川越町	482,334	35,784	0	343	2,425	42,839	11,569	25,518	28,303,736
多気町	32,340	0	0	4,170	1,892	51,472	4,708	387	18,096,619
明和町	251,934	20,561	18,741	3,241	3,046	50,298	9,726	26,251	31,786,830
大玉町	74,954	0	0	0	0	4,449	2,918	1,936	10,044,003
度会町	125,273	0	0	2,125	12,397	12,690	4,371	2,920	21,022,512
大紀町	138,266	5,695	0	1,392	0	20,216	1,534	1,101	10,325,826
南伊勢町	9,193	0	0	0	0	1,615	185	0	7,954,176
紀北町	37,803	0	0	0	21,003	3,225	2,141	6,937	11,424,321
御浜町	60,229	163	0	4,295	83,969	2,825	3,786	1,340	15,824,240
紀宝町	191,996	0	0	40,048	6,389	1,963	1,619	839	9,470,368
市計	34,927,502	1,828,781	308,660	272,111	14,444,512	4,844,283	1,375,798	1,563,812	2,545,395,027
町計	3,010,544	131,952	18,741	68,280	11,315,413	565,083	96,634	208,899	327,955,337
県計	37,938,046	1,960,733	327,401	340,391	25,759,925	5,409,366	1,472,432	1,772,711	2,873,350,364

第23表 令和5年度 所得割の状況

(1) 令和5年度 所得割の課税状況 (その2)

(単位:千円)

項目 市町名	所得控除額									
	雑損	医療費	うちセルフメ ディケーション 分	社会保険料	小規模企業 共済等掛金	生命保険料	地震保険料	障害者 同居特障加算 分を含まず	うち特別障害者	寡婦
津市	3,651	2,708,994	2,433	77,120,468	2,771,410	4,898,110	333,202	1,356,080	627,300	282,360
四日市市	7,278	3,130,813	2,149	95,763,883	3,555,941	5,670,899	373,424	1,835,260	861,300	277,420
伊勢市	2,472	1,174,984	658	31,315,412	1,324,985	2,207,894	152,099	590,000	287,100	136,500
松阪市	713	1,393,123	952	41,393,859	1,463,284	2,815,175	197,120	716,000	335,100	148,980
桑名市	3,030	1,697,143	1,533	42,264,454	1,675,741	2,518,533	191,081	893,640	435,000	123,500
鈴名市	4,375	1,904,655	1,498	57,438,057	1,879,520	3,547,583	246,680	1,360,120	638,100	158,080
鹿張市	609	766,362	615	19,890,115	549,294	1,304,949	80,428	400,540	162,900	53,040
尾鷲市	0	133,910	56	3,491,921	183,839	268,276	21,781	78,540	41,100	22,100
亀山市	0	409,527	298	14,032,521	363,789	910,206	64,785	311,660	151,500	45,760
鳥羽市	236	184,522	5	3,473,564	187,287	276,043	17,175	88,040	40,200	18,460
熊野市	0	92,926	152	3,026,738	135,935	232,647	23,194	69,140	29,100	18,200
いなべ市	1,395	431,954	227	13,088,678	471,987	872,725	75,708	286,540	134,700	42,900
志摩市	285	391,816	236	9,534,714	435,379	759,064	57,604	199,680	93,600	49,400
伊賀市	1,659	821,853	431	22,698,388	664,971	1,521,266	118,788	443,880	174,000	94,380
木曾岬町	0	62,629	0	1,512,003	61,913	101,052	10,984	25,000	12,000	4,160
東員町	3,359	274,623	256	7,070,584	256,377	478,436	40,565	160,340	73,500	16,900
菟野町	536	421,183	158	12,080,338	445,228	792,135	60,151	272,280	127,200	29,900
朝日町	0	114,824	159	3,600,734	159,299	209,365	15,629	65,360	30,000	8,060
川越町	509	159,389	211	4,968,176	197,103	303,762	19,407	75,560	32,400	16,120
多気町	1,088	129,204	21	3,404,013	115,493	258,576	20,382	59,840	27,600	14,040
明和町	206	184,722	86	5,888,064	210,509	435,709	32,533	108,720	51,000	21,840
大玉町	0	62,275	0	1,858,593	85,777	143,337	11,761	46,420	22,500	9,620
度会町	38	125,508	116	3,865,882	148,433	291,183	22,090	77,640	36,300	12,220
大南町	0	53,486	123	1,907,738	63,532	149,688	11,562	38,540	18,000	6,500
伊勢町	0	51,490	0	1,463,451	85,762	117,793	10,764	37,060	18,600	11,180
紀勢町	0	112,462	66	2,033,389	96,339	168,863	18,013	67,020	32,700	12,220
北勢町	61	116,516	0	2,821,254	211,372	229,221	22,240	75,060	38,400	17,160
御浜町	0	41,357	135	1,660,744	75,896	122,251	12,669	28,340	11,700	5,980
紀宝町	0	47,190	5	2,192,627	77,769	171,635	18,242	38,060	18,300	7,800
市計	25,703	15,242,582	11,243	434,532,772	15,663,362	27,893,370	1,953,069	8,629,120	4,011,000	1,471,080
町計	5,797	1,956,858	1,336	56,327,590	2,290,802	3,973,006	326,992	1,175,240	550,200	193,700
県計	31,500	17,199,440	12,579	490,860,362	17,954,164	31,776,376	2,280,061	9,804,360	4,561,200	1,664,780

(単位:千円)

項目 市町名	所得控除額							計 (B)
	ひとり親	勤労学生	配偶者	配偶者特別	扶養	特別障害者 のうち同居 特別障加算分 (23万円)	基礎控除	
津市	516,600	1,040	8,016,340	1,899,460	8,854,090	229,080	56,099,800	165,090,685
四日市市	541,500	1,560	10,291,810	2,149,370	9,586,700	318,550	66,865,130	200,369,538
伊勢市	255,600	780	3,309,370	849,340	3,813,520	104,650	24,262,670	69,500,276
松阪市	322,800	780	4,207,020	1,142,350	5,025,680	133,630	31,419,150	90,379,664
桑名市	224,400	0	4,964,980	994,730	4,903,990	150,650	29,390,930	89,996,802
鈴名市	405,600	1,300	6,772,420	1,398,600	6,207,400	239,890	41,757,440	123,321,700
鹿張市	179,700	1,040	2,950,340	479,670	2,419,610	61,410	15,094,600	44,231,720
尾鷲市	35,400	260	389,870	109,300	474,760	13,340	2,876,270	8,099,567
亀山市	90,900	520	1,765,790	311,880	1,624,100	60,030	10,405,160	30,396,628
鳥羽市	24,600	0	359,000	122,400	556,970	13,570	3,114,060	8,435,927
熊野市	25,800	0	365,470	103,760	418,510	11,270	2,598,640	7,122,230
いなべ市	70,500	0	1,371,550	364,740	1,556,300	49,910	9,755,290	28,440,177
志摩市	85,800	0	907,600	325,110	1,638,680	35,650	8,423,290	22,844,072
伊賀市	170,700	1,040	2,121,470	650,630	3,172,110	64,630	17,959,120	50,504,885
木曾岬町	8,400	0	175,410	45,480	259,410	5,980	1,261,200	3,533,621
東員町	47,100	520	1,086,640	209,510	833,180	27,370	5,329,150	15,834,654
菟野町	64,200	0	1,372,300	304,520	1,442,630	48,760	8,640,010	25,974,171
朝日町	15,000	260	402,480	83,840	440,010	10,810	2,278,860	7,404,531
川越町	40,200	0	500,650	107,600	483,140	11,270	3,547,500	10,430,386
多気町	26,100	0	349,420	99,900	513,410	11,270	2,623,860	7,626,596
明和町	44,700	0	629,880	185,660	786,140	20,010	4,550,260	13,098,953
大玉町	14,700	260	193,670	63,730	321,470	6,210	1,523,640	4,341,463
度会町	25,500	0	417,620	130,820	549,640	15,870	3,011,580	8,694,024
大南町	15,600	0	186,760	62,170	302,040	5,980	1,531,660	4,335,256
伊勢町	7,800	260	157,960	58,800	256,740	8,050	1,275,810	3,542,920
南伊勢町	14,400	0	228,090	67,010	432,750	12,190	1,761,860	5,024,606
紀勢町	25,800	0	304,380	96,410	489,800	12,420	2,451,580	6,873,274
北勢町	15,900	0	187,740	57,560	245,690	4,600	1,401,810	3,860,537
御浜町	26,100	260	291,340	84,980	302,380	7,590	1,858,320	5,124,293
紀宝町	0	0	0	0	0	0	0	0
市計	2,949,900	8,320	47,793,030	10,901,340	50,252,420	1,486,260	320,021,550	938,733,878
町計	391,500	1,560	6,484,340	1,657,990	7,658,430	208,380	43,047,100	126,699,285
県計	3,341,400	9,880	54,277,370	12,559,330	57,910,850	1,694,640	363,068,650	1,064,433,163

第23表 令和5年度 所得割の状況

(1) 令和5年度 所得割の課税状況 (その3)

(単位:千円)

項目 市町名	課 税 標 準 額								
	総所得金額 に係るもの	山林所得金額 に係るもの	退職所得金額 に係るもの	分離長期譲渡所 得金額に係るもの	分離短期譲渡所 得金額に係るもの	一般株式等に係 る譲渡所得等の 金額に係るもの	上場株式等に係 る譲渡所得等の 金額に係るもの	上場株式等の 配当所得金額 に係るもの	先物取引 に係る雑所得 等の金額
津市	278,350,921	542	5,091	5,987,430	15,889	1,072,277	491,042	202,948	221,218
四日市市	360,631,501	3,093	2,123	8,137,637	98,556	6,421,530	2,207,444	293,448	392,550
伊勢市	107,924,001	2,196	0	1,827,945	20,901	94,935	391,178	80,517	154,326
松阪市	140,930,415	23,763	0	2,623,435	3,486	1,889,021	414,992	290,990	240,817
桑名市	165,271,306	0	0	6,011,426	43,057	2,223,836	573,382	135,806	171,032
鈴鹿市	204,489,470	138	0	5,113,076	46,800	1,006,577	285,510	202,735	155,209
名張市	63,809,889	0	0	914,990	9,742	47,943	96,456	33,707	15,049
尾鷲市	11,711,810	35,225	0	244,260	4,399	700,337	18,945	9,666	5,944
亀山市	47,526,729	1,823	0	839,346	6,957	65,936	62,668	55,501	44,525
鳥羽市	10,716,655	0	0	140,793	0	29,707	3,635	3,680	582
熊野市	9,436,224	1,550	0	90,801	512	43,520	8,330	3,409	23,289
いなべ市	44,185,847	0	0	733,408	5,895	551,255	17,160	12,590	51,170
志摩市	30,276,973	0	0	412,172	529	1,167	57,542	8,278	10,786
伊賀市	74,714,800	2,106	0	1,153,162	8,005	273,956	163,059	38,870	40,367
木曾岬町	5,003,827	0	0	93,601	0	4,359	3,550	317	2,150
東員町	24,486,440	0	0	521,785	0	288,850	35,142	6,642	31,583
菰野町	42,945,286	0	0	707,559	6,123	10,647,062	305,215	42,956	85,669
朝日町	13,256,343	0	0	174,187	0	79,116	18,930	2,481	16,137
川越町	17,323,106	0	0	468,271	343	2,330	42,826	11,559	24,915
多気町	10,384,007	0	0	25,554	4,169	1,891	49,314	4,702	386
明和町	18,355,277	0	0	240,600	3,223	3,043	50,287	9,714	25,733
大台町	5,622,959	1,147	0	69,165	0	0	4,422	2,912	1,935
玉城町	12,179,061	0	0	116,820	2,124	12,395	12,182	4,365	1,541
度会町	5,832,037	325	0	133,972	1,391	0	20,215	1,531	1,099
大紀町	4,386,523	14,575	0	8,382	0	0	1,592	184	0
南伊勢町	6,334,997	0	0	34,515	0	20,621	3,020	2,065	4,497
紀北町	8,778,489	24,236	0	53,255	4,295	82,748	2,821	3,783	1,339
御浜町	5,373,459	2,025	0	183,498	40,048	6,386	1,961	1,616	838
紀宝町	6,803,474	3,390	0	79,325	4,824	162,026	8,575	835	3,677
市計	1,549,976,541	70,436	7,214	34,229,881	264,728	14,421,997	4,791,343	1,372,145	1,526,864
町計	187,065,285	45,698	0	2,910,489	66,540	11,310,827	560,052	95,662	201,499
県計	1,737,041,826	116,134	7,214	37,140,370	331,268	25,732,824	5,351,395	1,467,807	1,728,363

(単位:千円)

項目 市町名	計 (A)-(B)	算 出 税 額						計 (C)	
		総所得・山林所 得及び退職所得 分	分離長期譲渡 所得分	分離短期譲渡 所得分	一般株式等に係 る譲渡所得等分	上場株式等に係 る譲渡所得等分	上場株式等の 配当所得等分		先物取引 に係る雑所得 等分
津市	286,347,358	16,695,920	179,042	858	32,168	14,732	6,089	6,637	16,935,446
四日市市	378,187,882	21,632,647	241,151	5,323	192,645	66,222	8,804	11,777	22,158,569
伊勢市	110,495,999	6,473,222	53,966	1,130	2,848	11,735	2,415	4,629	6,549,945
松阪市	146,416,919	8,454,204	77,672	188	56,672	12,452	8,728	7,226	8,617,142
桑名市	174,429,845	9,913,361	180,208	2,325	66,714	17,203	4,073	5,131	10,189,015
鈴鹿市	211,299,515	12,265,328	151,898	2,528	30,196	8,566	6,082	4,656	12,469,254
名張市	64,927,776	3,827,130	27,171	527	1,438	2,892	1,010	452	3,860,620
尾鷲市	12,730,586	704,543	7,329	238	21,010	568	290	178	734,156
亀山市	48,603,485	2,853,299	24,779	376	1,978	1,880	1,665	1,336	2,885,313
鳥羽市	10,895,052	642,700	4,221	0	892	110	110	18	648,051
熊野市	9,607,635	566,016	2,721	28	1,305	252	101	699	571,122
いなべ市	45,557,325	2,650,211	21,833	319	16,538	515	378	1,536	2,691,330
志摩市	30,767,447	1,815,811	12,357	29	34	1,727	250	324	1,830,532
伊賀市	76,394,325	4,481,275	34,472	432	8,218	4,892	1,167	1,211	4,531,667
木曾岬町	5,107,804	300,108	2,807	0	131	107	9	65	303,227
東員町	25,370,442	1,468,667	15,453	0	8,666	1,056	199	948	1,494,989
菰野町	54,739,870	2,575,884	21,098	330	319,412	9,156	1,289	2,571	2,929,740
朝日町	13,547,194	795,150	5,226	0	2,373	568	74	484	803,875
川越町	17,873,350	1,039,043	13,832	19	70	1,285	346	747	1,055,342
多気町	10,470,023	622,787	765	225	57	1,478	141	12	625,465
明和町	18,687,877	1,100,878	6,980	174	91	1,509	293	773	1,110,698
大台町	5,702,540	337,303	2,073	0	0	133	87	58	339,654
玉城町	12,328,488	730,451	3,500	114	373	366	131	46	734,981
度会町	5,990,570	349,798	3,981	75	0	607	45	33	354,539
大紀町	4,411,256	264,203	251	0	0	49	5	0	264,508
南伊勢町	6,399,715	379,934	1,035	0	618	91	62	135	381,875
紀北町	8,950,966	527,927	1,596	232	2,481	85	113	40	532,474
御浜町	5,609,831	322,394	5,504	2,162	191	59	49	25	330,384
紀宝町	7,066,126	408,238	2,377	260	4,862	257	25	110	416,129
市計	1,606,661,149	92,975,667	1,018,820	14,301	432,656	143,746	41,162	45,810	94,672,162
町計	202,256,062	11,222,765	86,478	3,591	339,325	16,806	2,868	6,047	11,677,880
県計	1,808,917,201	104,198,432	1,105,298	17,892	771,981	160,552	44,030	51,857	106,350,042

第23表 令和5年度 所得割の状況

(1) 令和5年度 所得割の課税状況 (その4)

(単位:千円)

項目 市町名	税 額 (D)	控 除 額					税 額 調整額 (E)	配当割額の 控 除 額 (F)
		うち 調整控除	うち 配当控除	うち 住宅借入金等 特別税額控除	うち 寄附金税額 控除	うち 外国税額 控除		
津 市	1,335,385	258,866	13,018	275,811	787,408	282	1,040	19,329
四日市 市	1,701,373	301,094	22,932	326,784	1,050,098	465	1,177	26,724
伊勢 市	531,429	113,285	7,816	119,752	290,388	188	404	7,686
松阪 市	681,435	145,832	7,372	157,755	370,361	115	736	14,808
桑名 市	824,976	136,869	43,620	122,929	519,053	2,505	359	13,575
鈴鹿 市	936,816	193,429	6,759	214,348	521,522	758	922	13,047
名張 市	298,641	74,514	2,372	75,303	146,425	27	254	3,766
尾鷲 市	42,232	14,123	610	8,328	19,171	0	118	645
亀山 市	207,886	48,575	2,087	64,589	92,600	35	309	3,706
鳥羽 市	40,908	15,279	271	8,281	17,076	1	57	626
熊野 市	35,399	12,525	180	7,835	14,859	0	15	253
いなべ 市	182,747	44,882	1,456	52,158	84,249	2	155	2,238
志摩 市	124,133	42,244	1,074	26,457	54,356	2	163	1,043
伊賀 市	309,250	84,837	2,339	71,885	147,877	2,312	425	4,459
木曾岬 町	19,384	6,335	273	4,141	8,635	0	3	356
東員 町	130,049	25,782	1,009	44,042	59,216	0	148	1,692
菰野 町	195,905	39,740	1,875	55,627	98,663	0	171	3,156
朝日 町	71,077	10,048	366	13,959	46,632	72	15	596
川越 町	84,915	15,637	515	24,226	44,532	5	28	1,055
多気 町	48,781	12,683	570	14,299	21,228	1	29	1,055
明和 町	95,781	21,469	426	34,119	39,764	3	60	1,073
大台 町	24,327	7,808	187	5,158	11,174	0	30	623
玉城 町	61,349	14,169	447	19,855	26,842	36	8	401
度会 町	24,531	7,482	85	7,778	9,185	1	13	218
大紀 町	14,329	6,505	66	2,131	5,627	0	79	128
南伊勢 町	24,522	9,605	532	2,790	11,595	0	43	353
紀北 町	31,960	12,617	549	5,810	12,979	5	33	309
御浜 町	22,265	6,844	25	4,451	10,945	0	37	116
紀宝 町	28,336	9,290	152	9,467	9,427	0	4	98
市 計	7,252,610	1,486,354	111,906	1,532,215	4,115,443	6,692	6,134	111,905
町 計	877,511	206,014	7,077	247,853	416,444	123	701	11,229
県 計	8,130,121	1,692,368	118,983	1,780,068	4,531,887	6,815	6,835	123,134

(単位:千円)

項目 市町名	株式等譲渡所得 割額の控除額 (G)	減免税額 (H)	所 得 割 額 計		
			所得税の納税 義務あり	所得税の納税 義務なし	(C)-(D)-(E) -(F)-(G)-(H)
津 市	11,944	586	15,105,048	462,114	15,567,162
四日市 市	20,657	18,866	19,805,890	583,882	20,389,772
伊勢 市	8,255	174	5,800,516	201,481	6,001,997
松阪 市	9,690	171	7,650,898	259,404	7,910,302
桑名 市	10,145	35	9,099,853	240,072	9,339,925
鈴鹿 市	8,467	146	11,145,784	364,072	11,509,856
名張 市	2,107	786	3,430,903	124,163	3,555,066
尾鷲 市	325	0	676,524	14,312	690,836
亀山 市	1,614	2,970	2,562,284	106,544	2,668,828
鳥羽 市	169	41	592,750	13,500	606,250
熊野 市	165	0	522,479	12,811	535,290
いなべ 市	480	0	2,415,187	90,523	2,505,710
志摩 市	902	36	1,661,682	42,573	1,704,255
伊賀 市	3,793	0	4,178,044	35,696	4,213,740
木曾岬 町	202	100	277,090	6,092	283,182
東員 町	967	0	1,290,038	72,095	1,362,133
菰野 町	1,440	0	2,632,984	96,084	2,729,068
朝日 町	276	0	704,715	27,196	731,911
川越 町	489	149	933,012	35,694	968,706
多気 町	126	1,593	550,387	23,494	573,881
明和 町	524	0	962,941	50,319	1,013,260
大台 町	356	0	305,300	9,018	314,318
玉城 町	268	0	640,979	31,976	672,955
度会 町	560	0	318,825	10,392	329,217
大紀 町	18	0	245,472	4,482	249,954
南伊勢 町	183	0	351,393	5,381	356,774
紀北 町	40	0	488,284	11,848	500,132
御浜 町	141	0	301,522	6,303	307,825
紀宝 町	562	0	372,489	14,640	387,129
市 計	78,713	23,811	84,647,842	2,551,147	87,198,989
町 計	6,152	1,842	10,375,431	405,014	10,780,445
県 計	84,865	25,653	95,023,273	2,956,161	97,979,434



第23表 令和5年度 所得割の状況

(2) 所得区分別の課税状況 (その1)

(単位：人)

項目	納 税 義 務 者 数					計
	給与所得者	営業等所得者	農業所得者	その他の所得者	分離課税をした者	
市町名						
津市	104,523	4,423	107	20,343	1,621	131,017
四日市市	128,538	5,412	97	20,046	2,093	156,186
伊勢市	45,201	2,319	71	8,423	619	56,633
松阪市	60,089	2,868	83	9,550	741	73,331
桑名市	55,558	2,147	32	9,953	1,127	68,817
鈴鹿市	79,424	3,432	154	13,360	1,049	97,419
名張市	27,595	1,049	17	6,209	332	35,202
尾鷲市	5,154	338	3	1,149	73	6,717
亀山市	19,684	682	18	3,602	261	24,247
鳥羽市	5,686	544	1	979	45	7,255
熊野市	4,647	367	13	987	46	6,060
いなべ市	18,795	661	22	3,026	233	22,737
志摩市	15,365	1,335	12	2,785	139	19,636
伊賀市	34,030	1,155	89	6,212	385	41,871
木曾岬町	2,374	106	33	408	19	2,940
東員町	9,648	335	8	2,298	138	12,427
菰野町	16,614	748	27	2,562	210	20,161
朝日町	4,535	125	2	588	66	5,316
川越町	7,108	281	0	772	106	8,267
多気町	4,972	220	21	844	49	6,106
明和町	8,597	444	20	1,442	99	10,602
大台町	2,766	139	11	602	33	3,551
玉城町	5,725	292	25	913	56	7,011
度会町	2,841	202	7	464	51	3,565
大紀町	2,314	148	6	491	11	2,970
南伊勢町	3,020	262	14	788	25	4,109
紀北町	4,529	316	4	826	41	5,716
御浜町	2,474	145	109	502	41	3,271
紀宝町	3,426	221	23	624	41	4,335
市計	604,289	26,732	719	106,624	8,764	747,128
町計	80,943	3,984	310	14,124	986	100,347
県計	685,232	30,716	1,029	120,748	9,750	847,475

(単位：千円)

項目	総 所 得 金 額 等					計 (A)
	給与所得者	営業等所得者	農業所得者	その他の所得者	分離課税をした者	
市町名						
津市	372,234,319	22,467,043	377,653	40,126,900	8,088,656	443,294,571
四日市市	480,789,151	24,231,124	513,871	43,812,450	11,472,776	560,819,372
伊勢市	148,445,300	9,913,367	272,072	15,607,200	3,132,608	177,370,547
松阪市	195,272,752	12,180,871	321,200	17,803,653	5,680,554	231,259,030
桑名市	211,276,981	11,034,951	220,461	25,986,673	6,660,501	255,179,567
鈴鹿市	277,720,381	15,199,983	861,140	28,827,075	5,108,837	327,717,416
名張市	90,755,012	3,973,117	85,702	11,755,835	1,445,115	108,014,781
尾鷲市	15,899,460	1,495,879	2,974	2,024,510	419,064	19,841,887
亀山市	66,608,956	2,897,820	102,684	7,111,684	1,169,792	77,890,936
鳥羽市	15,481,903	1,899,978	1,298	1,593,632	172,133	19,148,944
熊野市	13,425,611	1,296,281	31,436	1,630,217	170,926	16,554,471
いなべ市	63,431,243	2,851,879	96,300	5,313,081	899,753	72,592,256
志摩市	43,396,596	4,788,372	29,500	4,369,818	514,834	53,099,120
伊賀市	107,531,307	5,199,673	285,290	10,596,846	1,570,995	125,184,111
木曾岬町	7,192,914	440,753	132,549	702,745	65,369	8,534,330
東員町	33,783,968	1,429,323	50,604	4,425,796	621,869	40,311,560
菰野町	59,232,373	2,977,756	129,392	5,155,311	1,408,616	68,903,448
朝日町	18,376,318	734,332	5,522	1,268,639	272,943	20,657,754
川越町	24,463,293	944,122	0	1,844,362	486,931	27,738,708
多気町	15,500,509	836,003	67,598	1,447,865	149,675	18,001,650
明和町	26,886,016	1,698,813	59,060	2,390,092	408,353	31,442,334
大台町	8,374,174	482,350	38,251	940,508	124,463	9,959,746
玉城町	17,936,866	1,171,121	79,551	1,510,532	164,666	20,862,736
度会町	8,627,998	664,211	30,144	680,871	160,093	10,163,317
大紀町	6,568,583	542,033	38,206	744,376	49,985	7,943,183
南伊勢町	9,068,546	957,440	23,855	1,203,887	99,484	11,353,212
紀北町	12,796,344	1,353,977	6,996	1,349,843	160,636	15,667,796
御浜町	7,260,279	498,063	277,661	777,195	414,316	9,227,514
紀宝町	9,868,195	768,599	54,860	1,100,868	130,674	11,923,196
市計	2,102,268,972	119,430,338	3,201,581	216,559,574	46,506,544	2,487,967,009
町計	265,936,376	15,498,896	994,249	25,542,890	4,718,073	312,690,484
県計	2,368,205,348	134,929,234	4,195,830	242,102,464	51,224,617	2,800,657,493

第23表 令和5年度 所得割の状況

(2) 所得区分別の課税状況 (その2)

(単位：千円)

項目	所得控除額					計 (B)
	給与所得者	営業等所得者	農業所得者	その他の所得者	分離課税をした者	
市町名						
津市	136,206,745	6,258,361	137,212	20,233,821	2,254,546	165,090,685
四日市市	169,147,899	7,309,072	146,600	20,819,238	2,946,729	200,369,538
伊勢市	57,407,216	3,172,988	99,406	7,984,877	835,789	69,500,276
松阪市	75,901,171	3,984,321	120,986	9,337,058	1,036,128	90,379,664
名張市	74,831,783	3,077,392	56,128	10,396,041	1,635,458	89,996,802
鈴鹿市	102,638,183	4,672,556	251,440	14,292,102	1,467,439	123,321,720
尾張市	35,838,780	1,394,977	25,551	6,505,457	466,942	44,231,707
鷺山市	6,471,301	463,793	1,897	1,067,382	95,194	8,099,567
亀山市	25,435,703	925,861	26,394	3,666,168	342,502	30,396,628
鳥羽市	6,663,639	805,722	1,254	905,347	59,965	8,435,927
熊野市	5,651,364	485,775	11,852	913,285	59,954	7,122,230
いなべ市	24,267,635	943,923	38,074	2,878,766	311,779	28,440,177
志摩市	18,446,886	1,732,315	14,446	2,471,984	178,441	22,844,072
伊賀市	42,658,746	1,512,051	119,381	5,689,828	524,879	50,504,885
木曾岬町	2,906,509	149,556	58,715	397,687	21,154	3,533,621
員町	12,830,455	461,201	9,630	2,355,044	178,324	15,834,654
菰野町	22,030,401	1,016,675	42,407	2,592,199	292,489	25,974,171
朝日町	6,491,602	193,675	2,560	623,536	93,158	7,404,531
川越町	9,111,034	343,047	0	829,216	147,089	10,430,386
多気町	6,415,961	324,447	25,320	795,624	65,244	7,626,596
多摩町	10,963,865	603,722	26,832	1,370,016	134,518	13,098,953
大台町	3,539,949	198,535	13,924	550,094	38,961	4,341,463
玉城町	7,338,169	406,986	32,098	839,131	77,640	8,694,024
度会町	3,577,547	276,713	7,336	402,412	71,248	4,335,256
大紀町	2,866,751	217,556	8,418	433,681	16,514	3,542,920
南伊勢町	3,904,129	348,952	14,055	726,981	30,489	5,024,606
紀北町	5,608,637	469,604	5,704	739,294	50,035	6,873,274
御浜町	3,052,106	186,266	123,151	447,571	51,443	3,860,537
紀宝町	4,169,768	294,266	28,355	581,050	50,854	5,124,293
市計	781,567,051	36,739,107	1,050,621	107,161,354	12,215,745	938,733,878
町計	104,806,883	5,491,201	398,505	13,683,536	1,319,160	125,699,285
県計	886,373,934	42,230,308	1,449,126	120,844,890	13,534,905	1,064,433,163

(単位：千円)

項目	課税標準額					計 (A)-(B)
	給与所得者	営業等所得者	農業所得者	その他の所得者	分離課税をした者	
市町名						
津市	236,027,574	16,208,682	240,441	19,893,079	13,977,582	286,347,358
四日市市	311,641,252	16,922,052	367,271	22,993,212	26,264,095	378,187,882
伊勢市	91,038,084	6,740,379	172,666	7,622,323	4,922,547	110,495,999
松阪市	119,371,581	8,196,550	200,214	8,466,595	10,181,979	146,416,919
名張市	136,445,198	7,957,559	164,333	15,590,632	14,272,123	174,429,845
鈴鹿市	175,082,198	10,527,427	609,700	14,534,973	10,545,217	211,299,515
尾張市	54,916,232	2,578,140	60,151	5,250,378	2,122,875	64,927,776
鷺山市	9,428,159	1,032,086	1,077	957,128	1,312,136	12,730,586
亀山市	41,173,253	1,971,959	76,290	3,445,516	1,936,467	48,603,485
鳥羽市	8,818,264	1,094,256	44	688,285	294,203	10,895,052
熊野市	7,774,247	810,506	19,584	716,932	286,366	9,607,635
いなべ市	39,163,608	1,907,956	58,226	2,434,315	1,993,220	45,557,325
志摩市	24,949,710	3,056,057	15,054	1,897,834	848,792	30,767,447
伊賀市	64,872,561	3,687,622	165,909	4,907,018	2,761,215	76,394,325
木曾岬町	4,286,405	291,197	73,834	305,058	151,310	5,107,804
員町	20,953,513	968,122	40,974	2,070,752	1,337,081	25,370,442
菰野町	37,201,972	1,961,081	86,985	2,563,112	12,926,720	54,739,870
朝日町	11,884,716	540,657	2,962	645,103	473,756	13,547,194
川越町	15,352,259	601,075	0	1,015,146	904,870	17,873,350
多気町	9,084,548	511,556	42,278	652,241	179,400	10,470,023
多摩町	15,922,151	1,095,091	32,228	1,020,076	618,331	18,687,877
大台町	4,834,225	283,815	24,327	390,414	169,759	5,702,540
玉城町	10,598,697	764,135	47,453	671,401	246,802	12,328,488
度会町	5,050,451	387,498	22,808	278,459	251,354	5,990,570
大紀町	3,701,832	324,477	29,788	310,695	44,464	4,411,256
南伊勢町	5,164,417	608,488	9,800	476,906	140,104	6,399,715
紀北町	7,187,707	884,373	1,292	610,549	267,045	8,950,966
御浜町	4,208,173	311,797	154,510	329,624	605,727	5,609,831
紀宝町	5,698,427	474,333	26,505	519,818	347,043	7,066,126
市計	1,320,701,921	82,691,231	2,150,960	109,398,220	91,718,817	1,606,661,149
町計	161,129,493	10,007,695	595,744	11,859,354	18,663,766	202,256,052
県計	1,481,831,414	92,698,926	2,746,704	121,257,574	110,382,583	1,808,917,201



第23表 令和5年度 所得割の状況

(2) 所得区分別の課税状況 (その3)

(単位：千円)

項目	算 出 税 額					計 (C)
	給与所得者	営業等所得者	農業所得者	その他の所得者	分離課税をした者	
市町名						
津市	14,157,200	972,336	14,421	1,192,756	598,733	16,935,446
四日市市	18,693,975	1,015,099	22,032	1,378,766	1,048,697	22,158,569
伊勢市	5,460,380	404,325	10,357	456,997	217,886	6,549,945
松阪市	7,159,757	491,673	12,010	507,609	446,093	8,617,142
桑名市	8,184,339	477,367	9,859	935,032	582,418	10,189,015
鈴鹿市	10,501,568	631,506	36,575	871,559	428,046	12,469,254
名張市	3,293,810	154,644	3,609	314,767	93,790	3,860,620
尾鷲市	565,479	61,911	65	57,377	49,324	734,156
亀山市	2,469,555	118,289	7,191	206,584	83,694	2,885,313
鳥羽市	528,859	65,634	2	41,258	12,298	648,051
熊野市	466,262	48,614	1,175	42,975	12,096	571,122
いなべ市	2,349,031	114,449	3,493	145,933	78,424	2,691,330
志摩市	1,496,345	183,307	903	113,757	36,220	1,830,532
伊賀市	3,890,932	221,210	9,951	294,169	115,405	4,531,667
木曾岬町	257,085	17,468	4,428	18,287	5,959	303,227
東員町	1,256,800	58,074	2,459	124,150	53,506	1,494,989
菰野町	2,231,421	117,635	5,218	153,683	421,783	2,929,740
朝日町	712,884	32,434	178	38,682	19,697	803,875
川越町	920,835	36,052	0	60,879	37,576	1,055,342
多気町	544,864	30,683	2,535	39,101	8,282	625,465
多明町	954,968	65,685	1,933	61,148	26,964	1,110,698
大台町	289,938	17,023	1,460	23,402	7,831	339,654
大玉町	635,680	45,838	2,845	40,245	10,373	734,981
度会町	302,910	23,242	1,369	16,687	10,331	354,539
大紀町	222,017	19,463	1,787	18,878	2,363	264,508
南伊勢町	309,743	36,498	587	28,583	6,464	381,875
紀北町	431,072	53,049	78	36,599	11,676	532,474
御浜町	252,388	18,701	9,266	19,757	30,272	330,384
紀宝町	341,767	28,451	1,589	31,164	13,158	416,129
市計	79,217,492	4,960,364	131,643	6,559,539	3,803,124	94,672,162
町計	9,664,372	600,296	35,732	711,245	666,235	11,677,880
県計	88,881,864	5,560,660	167,375	7,270,784	4,469,359	106,350,042

(単位：千円)

項目	税 額 控 除 額					計 (D)
	給与所得者	営業等所得者	農業所得者	その他の所得者	分離課税をした者	
市町名						
津市	1,135,496	75,107	629	81,783	42,370	1,335,385
四日市市	1,458,453	75,829	578	98,157	68,356	1,701,373
伊勢市	444,794	32,575	280	33,720	20,060	531,429
松阪市	557,945	34,420	541	36,697	51,832	681,435
桑名市	653,047	43,661	347	85,131	42,790	824,976
鈴鹿市	806,812	44,411	1,496	58,298	25,799	936,816
名張市	255,689	11,841	141	24,092	6,878	298,641
尾鷲市	34,982	3,113	5	3,318	814	42,232
亀山市	182,089	6,766	134	13,796	5,101	207,886
鳥羽市	33,954	3,545	1	2,669	739	40,908
熊野市	29,994	2,083	46	2,758	518	35,399
いなべ市	160,358	8,791	253	10,481	2,864	182,747
志摩市	104,622	8,367	55	8,225	2,864	124,133
伊賀市	263,735	16,051	428	20,119	8,917	309,250
木曾岬町	17,152	671	174	1,280	107	19,384
東員町	110,945	4,866	16	9,280	4,942	130,049
菰野町	172,219	7,934	78	9,948	5,726	195,905
朝日町	64,453	2,540	14	2,674	1,396	71,077
川越町	75,689	2,172	0	3,880	3,174	84,915
多気町	43,454	2,083	61	2,689	494	48,781
多明町	85,040	4,382	126	4,607	1,626	95,781
大台町	20,364	1,020	26	1,823	1,094	24,327
大玉町	53,903	3,412	75	3,118	841	61,349
度会町	21,286	1,417	11	1,341	476	24,531
大紀町	11,528	1,127	166	1,465	43	14,329
南伊勢町	19,510	1,685	52	2,674	601	24,522
紀北町	26,030	2,610	10	2,666	644	31,960
御浜町	16,894	740	368	1,369	2,894	22,265
紀宝町	24,006	1,263	158	2,391	518	28,336
市計	6,121,970	366,560	4,934	479,244	279,902	7,252,610
町計	762,473	37,922	1,335	51,205	24,576	877,511
県計	6,884,443	404,482	6,269	530,449	304,478	8,130,121

第23表 令和5年度 所得割の状況

(2) 所得区分別の課税状況 (その4)

(単位：千円)

項目	税 額 調 整 額					計 (E)
	給与所得者	営業等所得者	農業所得者	その他の所得者	分離課税をした者	
市町名						
津市	800	98	0	142	0	1,040
四日市市	839	95	0	243	0	1,177
伊勢市	281	54	0	69	0	404
松阪市	639	24	0	73	0	736
桑名市	286	17	0	56	0	359
鈴鹿市	713	102	0	107	0	922
名張市	197	0	0	57	0	254
尾鷲市	78	35	0	5	0	118
亀山市	229	21	0	59	0	309
鳥羽市	27	28	0	2	0	57
熊野市	1	9	0	5	0	15
いなべ市	63	0	0	92	0	155
志摩市	100	30	0	33	0	163
伊賀市	372	8	0	45	0	425
木曾岬町	0	0	0	3	0	3
東員町	144	0	0	4	0	148
菰野町	140	0	0	31	0	171
朝日町	15	0	0	0	0	15
川越町	8	0	0	20	0	28
多気町	29	0	0	0	0	29
大明町	34	0	0	26	0	60
大台町	0	26	0	3	1	30
玉城町	0	0	0	8	0	8
大度町	4	0	0	9	0	13
大紀町	77	0	0	2	0	79
南伊勢町	32	0	0	11	0	43
紀北町	24	0	0	9	0	33
御浜町	28	0	0	9	0	37
紀宝町	0	0	0	4	0	4
市計	4,625	521	0	988	0	6,134
町計	535	26	0	139	1	701
県計	5,160	547	0	1,127	1	6,835

(単位：千円)

項目	配 当 割 額 の 控 除 額					計 (F)
	給与所得者	営業等所得者	農業所得者	その他の所得者	分離課税をした者	
市町名						
津市	3,709	280	21	6,647	8,672	19,329
四日市市	5,314	522	25	7,015	13,848	26,724
伊勢市	1,186	120	2	2,471	3,907	7,686
松阪市	1,485	456	29	2,312	10,526	14,808
桑名市	1,933	95	0	5,017	6,530	13,575
鈴鹿市	1,494	180	26	3,732	7,615	13,047
名張市	630	185	0	1,321	1,630	3,766
尾鷲市	26	40	0	157	422	645
亀山市	473	11	0	1,861	1,361	3,706
鳥羽市	228	33	0	136	229	626
熊野市	17	1	0	86	149	253
いなべ市	427	2	0	941	868	2,238
志摩市	301	38	0	269	435	1,043
伊賀市	600	41	15	2,278	1,525	4,459
木曾岬町	241	2	0	89	24	356
東員町	153	19	5	527	988	1,692
菰野町	451	6	5	660	2,034	3,156
朝日町	180	0	0	221	195	596
川越町	156	0	0	541	358	1,055
多気町	120	1	0	493	441	1,055
大明町	228	7	0	464	374	1,073
大台町	145	0	0	152	326	623
玉城町	71	10	0	183	137	401
大度町	0	4	0	14	200	218
大紀町	5	0	0	83	40	128
南伊勢町	13	0	0	253	87	353
紀北町	36	23	0	108	142	309
御浜町	17	0	0	51	48	116
紀宝町	41	1	9	12	35	98
市計	17,823	2,004	118	34,243	57,717	111,905
町計	1,857	73	19	3,851	5,429	11,229
県計	19,680	2,077	137	38,094	63,146	123,134

第23表 令和5年度 所得割の状況

(2) 所得区分別の課税状況 (その5)

(単位：千円)

項目	株式等譲渡所得割額の控除額					計 (G)
	給与所得者	営業等所得者	農業所得者	その他の所得者	分離課税をした者	
市町名						
津市	1,826	636	0	1,009	8,473	11,944
四日市市	2,774	195	15	1,018	16,655	20,657
伊勢市	868	142	0	278	6,967	8,255
松阪市	1,006	267	6	395	8,016	9,690
桑名市	1,313	50	0	524	8,258	10,145
鈴鹿市	1,351	390	0	532	6,194	8,467
名張市	315	85	0	220	1,487	2,107
尾鷲市	88	0	0	9	228	325
亀山市	210	0	0	146	1,258	1,614
鳥羽市	55	0	0	0	114	169
熊野市	18	0	0	7	140	165
いなべ市	155	8	0	136	181	480
志摩市	107	11	0	41	743	902
伊賀市	702	73	0	97	2,921	3,793
木曾岬町	126	0	0	35	41	202
東員町	54	0	0	76	837	967
菰野町	169	0	0	146	1,125	1,440
朝日町	82	0	0	82	112	276
川越町	23	0	0	132	334	489
多気町	79	0	0	2	45	126
明和町	24	1	0	10	489	524
大台町	136	0	0	0	220	356
大玉町	68	0	0	83	117	268
度会町	0	0	0	0	560	560
大紀町	0	0	0	0	18	18
南伊勢町	0	0	0	16	167	183
紀北町	0	0	0	11	29	40
紀御浜町	0	0	0	78	63	141
紀宝町	10	0	0	0	552	562
市計	10,788	1,857	21	4,412	61,635	78,713
町計	771	1	0	671	4,709	6,152
県計	11,559	1,858	21	5,083	66,344	84,865

(単位：千円)

項目	減 免 税 額					計 (H)
	給与所得者	営業等所得者	農業所得者	その他の所得者	分離課税をした者	
市町名						
津市	586	0	0	0	0	586
四日市市	7,820	552	0	10,421	73	18,866
伊勢市	174	0	0	0	0	174
松阪市	171	0	0	0	0	171
桑名市	35	0	0	0	0	35
鈴鹿市	146	0	0	0	0	146
名張市	786	0	0	0	0	786
尾鷲市	0	0	0	0	0	0
亀山市	2,970	0	0	0	0	2,970
鳥羽市	41	0	0	0	0	41
熊野市	0	0	0	0	0	0
いなべ市	0	0	0	0	0	0
志摩市	36	0	0	0	0	36
伊賀市	0	0	0	0	0	0
木曾岬町	100	0	0	0	0	100
東員町	0	0	0	0	0	0
菰野町	0	0	0	0	0	0
朝日町	0	0	0	0	0	0
川越町	149	0	0	0	0	149
多気町	1,593	0	0	0	0	1,593
明和町	0	0	0	0	0	0
大台町	0	0	0	0	0	0
大玉町	0	0	0	0	0	0
度会町	0	0	0	0	0	0
大紀町	0	0	0	0	0	0
南伊勢町	0	0	0	0	0	0
紀北町	0	0	0	0	0	0
紀御浜町	0	0	0	0	0	0
紀宝町	0	0	0	0	0	0
市計	12,765	552	0	10,421	73	23,811
町計	1,842	0	0	0	0	1,842
県計	14,607	552	0	10,421	73	25,653

第23表 令和5年度 所得割の状況

(2) 所得区分別の課税状況 (その6)

(単位：千円)

項目	所得割額					計 (C)-(D)-(E) -(F)-(G)-(H)
	給与所得者	営業等所得者	農業所得者	その他の所得者	分離課税をした者	
市町名						
津市	13,014,783	896,215	13,771	1,103,175	539,218	15,567,162
四日市市	17,218,775	937,906	21,414	1,261,912	949,765	20,389,772
伊勢市	5,013,077	371,434	10,075	420,459	186,952	6,001,997
松阪市	6,598,511	456,506	11,434	468,132	375,719	7,910,302
桑名市	7,527,725	433,544	9,512	844,304	524,840	9,339,925
鈴鹿市	9,691,052	586,423	35,053	808,890	388,438	11,509,856
名張市	3,036,193	142,533	3,468	289,077	83,795	3,555,066
尾鷲市	530,305	58,723	60	53,888	47,860	690,836
亀山市	2,283,584	111,491	7,057	190,722	75,974	2,668,828
鳥羽市	494,554	62,028	1	38,451	11,216	606,250
熊野市	436,232	46,521	1,129	40,119	11,289	535,290
いなべ市	2,188,028	105,648	3,240	134,283	74,511	2,505,710
志摩市	1,391,179	174,861	848	105,189	32,178	1,704,255
伊賀市	3,625,523	205,037	9,508	271,630	102,042	4,213,740
木曾岬町	239,466	16,795	4,254	16,880	5,787	283,182
東員町	1,145,504	53,189	2,438	114,263	46,739	1,362,133
菰野町	2,058,442	109,695	5,135	142,898	412,898	2,729,068
朝日町	648,154	29,894	164	35,705	17,994	731,911
川越町	844,810	33,880	0	56,306	33,710	968,706
多気町	499,589	28,599	2,474	35,917	7,302	573,881
明和町	869,642	61,295	1,807	56,041	24,475	1,013,260
大台町	269,293	15,977	1,434	21,424	6,190	314,318
玉城町	581,638	42,416	2,770	36,853	9,278	672,955
度会町	281,620	21,821	1,358	15,323	9,095	329,217
大紀町	210,407	18,336	1,621	17,328	2,262	249,954
南伊勢町	290,188	34,813	535	25,629	5,609	356,774
紀北町	404,982	50,416	68	33,805	10,861	500,132
御浜町	235,449	17,961	8,898	18,250	27,267	307,825
紀宝町	317,710	27,187	1,422	28,757	12,053	387,129
市計	73,049,521	4,588,870	126,570	6,030,231	3,403,797	87,198,989
町計	8,896,894	562,274	34,378	655,379	631,520	10,780,445
県計	81,946,415	5,151,144	160,948	6,685,610	4,035,317	97,979,434

第23表 令和5年度 所得割の状況

(3) 給与所得の金額

(単位：人、千円)

項目 市町名	納税義務者数			給与所得に係る 収入金額	給与所得控除額	特定支出控除額	所得金額調整控除	給与所得金額
	所得税の納税 義務あり	所得税の納税 義務なし	計					
津市	103,054	9,335	112,389	512,624,811	136,172,981	267	1,378,287	375,073,276
四日市市	126,014	10,659	136,673	659,245,191	172,095,551	567	1,700,177	485,448,896
伊勢市	44,122	4,308	48,430	206,494,491	56,792,376	0	523,304	149,178,811
松阪市	58,497	5,544	64,041	272,237,667	75,335,064	194	662,784	196,239,625
桑名市	55,147	4,586	59,733	290,022,846	74,671,391	3,638	861,321	214,486,496
鈴鹿市	77,522	7,099	84,621	383,904,434	103,681,837	0	883,744	279,338,853
名張市	27,118	2,737	29,855	126,569,257	35,142,548	0	366,636	91,060,073
尾鷲市	5,209	385	5,594	22,329,986	6,284,565	0	63,669	15,981,752
亀山市	19,117	1,991	21,108	92,912,244	25,605,577	0	220,432	67,086,235
鳥羽市	5,661	524	6,185	21,980,145	6,471,043	0	66,633	15,442,469
熊野市	4,703	391	5,094	19,000,347	5,509,179	0	47,490	13,443,678
いなべ市	18,653	1,720	20,373	88,253,635	24,462,108	0	234,092	63,557,435
志摩市	15,266	1,266	16,532	61,149,822	17,773,616	0	153,685	43,222,521
伊賀市	35,126	1,562	36,688	150,534,052	42,443,178	0	406,350	107,684,524
木曾岬町	2,388	193	2,581	10,049,351	2,862,831	0	28,656	7,157,864
東員町	9,356	1,231	10,587	46,880,141	12,823,049	0	150,124	33,906,968
菰野町	15,966	1,690	17,656	82,048,303	21,920,399	313	202,655	59,924,936
朝日町	4,324	460	4,784	24,885,244	6,336,424	0	73,434	18,475,386
川越町	6,814	696	7,510	34,017,116	9,324,091	0	64,689	24,628,336
多気町	4,912	509	5,421	21,853,605	6,249,423	0	56,529	15,547,653
明和町	8,157	1,046	9,203	37,864,851	10,725,256	0	86,216	27,053,379
大台町	2,785	276	3,061	11,746,973	3,360,019	0	34,152	8,352,802
玉城町	5,450	664	6,114	25,218,045	7,187,340	0	54,833	17,975,872
度会町	2,835	278	3,113	12,187,719	3,492,519	0	35,190	8,660,010
大紀町	2,392	178	2,570	9,223,889	2,717,310	0	36,624	6,469,955
南伊勢町	3,115	241	3,356	12,632,108	3,594,945	0	43,762	8,993,401
紀北町	4,525	353	4,878	18,028,542	5,287,245	0	54,449	12,686,848
御浜町	2,501	190	2,691	10,307,228	2,962,631	0	18,527	7,326,070
紀宝町	3,338	348	3,686	13,993,001	4,057,398	0	30,043	9,905,560
市計	595,209	52,107	647,316	2,907,258,928	782,441,014	4,666	7,568,604	2,117,244,644
町計	78,858	8,353	87,211	370,936,116	102,900,880	313	969,883	267,065,040
県計	674,067	60,460	734,527	3,278,195,044	885,341,894	4,979	8,538,487	2,384,309,684

第23表 令和5年度 所得割の状況

(4) 公的年金等にかかる雑所得の金額(その1・65歳未満の者)

(単位:人、千円)

項目	納税義務者数			公的年金等に 係る収入金額	公的年金等 控除額	公的年金等に 係る雑所得の 金額
	所得税の納税 義務あり	所得税の納税 義務なし	計			
市町名						
津市	3,609	221	3,830	2,674,035	1,627,469	1,046,566
四日市市	3,653	258	3,911	2,544,620	1,583,691	960,929
伊勢市	1,510	113	1,623	1,054,446	659,008	395,438
松阪市	2,113	158	2,271	1,474,643	927,537	547,106
桑名市	1,704	127	1,831	1,204,016	739,534	464,482
鈴鹿市	2,157	171	2,328	1,728,190	987,867	740,323
名張市	1,102	75	1,177	747,128	464,680	282,448
尾鷲市	219	18	237	143,349	95,690	47,659
亀山市	622	45	667	536,817	295,939	240,878
鳥羽市	250	21	271	150,648	103,821	46,827
熊野市	207	9	216	112,181	75,065	37,116
いなべ市	617	41	658	420,974	269,075	151,899
志摩市	618	53	671	358,288	241,882	116,406
伊賀市	1,266	71	1,337	890,886	563,865	327,021
木曾岬町	78	3	81	42,329	29,444	12,885
東員町	351	34	385	313,738	175,862	137,876
菰野町	476	40	516	348,597	214,801	133,796
朝日町	86	6	92	61,807	38,142	23,665
川越町	136	7	143	84,924	56,138	28,786
多気町	190	16	206	142,767	88,377	54,390
明和町	282	26	308	208,114	126,289	81,825
大台町	147	14	161	102,454	66,149	36,305
玉城町	146	13	159	116,631	69,626	47,005
度会町	114	17	131	85,172	54,822	30,350
大紀町	103	13	116	68,524	45,996	22,528
南伊勢町	141	11	152	85,299	56,346	28,953
紀北町	209	5	214	118,087	80,537	37,550
紀浜町	116	4	120	57,468	41,788	15,680
紀宝町	113	17	130	78,994	48,942	30,052
市計	19,647	1,381	21,028	14,040,221	8,635,123	5,405,098
町計	2,688	226	2,914	1,914,905	1,193,259	721,646
県計	22,335	1,607	23,942	15,955,126	9,828,382	6,126,744

(4) 公的年金等にかかる雑所得の金額(その2・65歳以上の者)

(単位:人、千円)

項目	納税義務者数			公的年金等に 係る収入金額	公的年金等 控除額	公的年金等に 係る雑所得の 金額
	所得税の納税 義務あり	所得税の納税 義務なし	計			
市町名						
津市	25,504	2,211	27,715	60,284,009	29,265,422	31,018,587
四日市市	26,104	2,159	28,263	60,787,672	29,546,808	31,240,864
伊勢市	11,056	1,125	12,181	24,419,415	12,677,326	11,742,089
松阪市	12,869	1,312	14,181	28,302,312	14,672,729	13,629,583
桑名市	12,759	1,138	13,897	30,339,199	14,602,814	15,736,385
鈴鹿市	16,414	1,419	17,833	40,753,313	18,884,478	21,868,835
名張市	7,631	884	8,515	18,912,881	9,004,588	9,908,293
尾鷲市	1,664	171	1,835	3,509,753	1,881,920	1,627,833
亀山市	4,272	413	4,685	10,812,009	5,023,857	5,788,152
鳥羽市	1,619	202	1,821	3,181,639	1,822,044	1,359,595
熊野市	1,439	166	1,605	2,904,814	1,596,913	1,307,901
いなべ市	4,033	351	4,384	9,007,338	4,634,486	4,372,852
志摩市	4,154	455	4,609	8,335,932	4,678,255	3,657,677
伊賀市	8,283	829	9,112	18,296,059	9,547,690	8,748,369
木曾岬町	585	64	649	1,229,037	661,594	567,443
東員町	2,813	249	3,062	7,083,669	3,287,918	3,795,751
菰野町	3,385	281	3,666	7,887,741	3,872,924	4,014,817
朝日町	697	60	757	1,732,861	809,973	922,888
川越町	1,058	67	1,125	2,204,573	1,155,172	1,049,401
多気町	1,099	126	1,225	2,446,050	1,284,631	1,161,419
明和町	1,835	210	2,045	4,155,878	2,150,145	2,005,733
大台町	805	103	908	1,765,449	953,700	811,749
玉城町	1,108	146	1,254	2,560,166	1,324,407	1,235,759
度会町	703	82	785	1,461,650	819,639	642,011
大紀町	772	97	869	1,599,388	903,635	695,753
南伊勢町	1,080	146	1,226	2,359,166	1,277,854	1,081,312
紀北町	1,311	166	1,477	2,671,962	1,507,347	1,164,615
紀浜町	703	87	790	1,472,009	803,215	668,794
紀宝町	839	95	934	1,774,554	957,274	817,280
市計	137,801	12,835	150,636	319,846,345	157,839,330	162,007,015
町計	18,793	1,979	20,772	42,404,153	21,769,428	20,634,725
県計	156,594	14,814	171,408	362,250,498	179,608,758	182,641,740

第23表 令和5年度 所得割の状況

(5) 所得控除等の人員等 (その1)

(単位:人)

項目	所得控除を行った納税義務者数									
	雑損	医療費	うちセルフメディケーション税制に係る分	社会保険料	小規模企業共済等掛金	生命保険料	うち 新生命保険分	うち 新個人年金分	うち 介護医療保険分	
市町名										
津市	18	14,120	94	127,291	10,855	97,718	73,078	13,644	82,133	
四日市市	18	15,964	101	151,198	18,718	115,762	84,853	15,422	96,367	
伊勢市	3	6,266	29	55,064	4,548	43,655	32,689	6,309	36,620	
松阪市	9	7,451	35	71,282	5,292	55,882	42,018	7,810	47,563	
名張市	10	8,282	47	66,596	7,593	50,785	37,725	6,483	42,345	
鈴鹿市	10	10,237	43	94,206	8,076	71,771	52,742	9,306	58,714	
名張市	6	4,340	19	34,278	2,623	26,291	19,846	3,264	22,086	
尾鷲市	0	729	2	6,524	589	5,332	4,089	605	4,700	
亀山市	0	2,277	13	23,583	1,690	18,083	13,644	2,579	15,259	
鳥羽市	1	960	1	6,964	593	5,445	3,958	689	4,591	
熊野市	0	550	4	5,860	406	4,736	3,346	395	4,048	
いなべ市	5	2,206	7	22,088	2,540	17,059	12,769	2,731	14,524	
志摩市	2	2,258	9	19,021	1,511	14,907	10,907	2,032	12,739	
伊賀市	7	4,282	19	40,796	2,894	29,810	21,865	4,361	25,094	
木曾岬町	0	337	0	2,804	191	2,013	1,398	283	1,682	
東員町	3	1,584	8	12,054	1,357	9,495	7,150	1,213	8,034	
菰野町	2	2,151	4	19,512	2,319	15,598	11,615	2,243	13,269	
朝日町	0	605	4	5,144	838	4,182	3,102	549	3,436	
川越町	1	768	8	8,050	1,038	6,230	4,757	845	5,318	
多気町	3	662	1	5,938	453	4,919	3,625	795	4,242	
明和町	1	1,055	6	10,316	801	8,473	6,461	1,402	7,200	
大玉町	0	369	0	3,465	269	2,767	1,891	379	2,384	
玉城町	2	694	4	6,798	484	5,622	4,297	842	4,837	
度会町	0	361	3	3,479	225	2,880	2,114	420	2,449	
大紀町	0	307	0	2,878	230	2,322	1,550	273	2,001	
南伊勢町	0	646	1	4,009	266	3,228	2,199	469	2,743	
紀北町	1	653	0	5,565	537	4,527	3,303	530	3,955	
御浜町	0	274	2	3,129	253	2,479	1,735	185	2,122	
紀宝町	0	307	1	4,211	257	3,419	2,524	320	2,959	
市計	89	79,922	423	724,751	67,928	557,236	413,529	75,630	466,783	
町計	13	10,773	42	97,352	9,518	78,154	57,721	10,748	66,631	
県計	102	90,695	465	822,103	77,446	635,390	471,250	86,378	533,414	

(単位:人)

項目	所得控除を行った納税義務者数			
	うち 旧生命保険分	うち 旧個人年金分	地震保険料	うち長期分
市町名				
津市	37,945	14,520	34,179	1,293
四日市市	47,794	14,186	41,107	1,181
伊勢市	17,226	6,724	15,089	623
松阪市	21,226	7,714	19,177	850
名張市	20,849	6,835	19,716	671
鈴鹿市	29,574	9,371	26,325	972
名張市	9,921	3,455	8,491	215
尾鷲市	1,966	552	1,979	65
亀山市	6,971	2,165	6,467	227
鳥羽市	2,066	725	1,636	81
熊野市	2,031	433	1,936	115
いなべ市	7,367	2,189	6,820	398
志摩市	5,739	2,042	5,158	289
伊賀市	11,470	4,878	10,137	874
木曾岬町	829	257	883	75
東員町	4,124	1,144	4,022	198
菰野町	6,553	1,933	5,767	219
朝日町	1,860	606	1,647	50
川越町	2,320	722	2,151	60
多気町	2,094	721	1,864	122
明和町	3,269	1,266	3,181	161
大玉町	1,304	356	1,034	74
玉城町	2,201	885	2,050	112
度会町	1,191	441	1,009	72
大紀町	1,084	261	858	59
南伊勢町	1,461	509	1,510	145
紀北町	1,906	407	1,907	79
御浜町	1,066	195	1,051	54
紀宝町	1,353	394	1,545	39
市計	222,145	75,789	198,217	7,854
町計	32,615	10,097	30,479	1,519
県計	254,760	85,886	228,696	9,373

第23表 令和5年度 所得割の状況

(5) 所得控除等の人員等(その2)

(単位:人)

項目	所得控除を行った納税義務者数				
	障害者 (実人員)	うち 特障者	寡婦	ひとり親	勤労学生
津市	4,648	2,047	1,086	1,722	4
四日市市	6,293	2,792	1,067	1,805	6
伊勢市	2,027	934	525	852	3
松阪市	2,461	1,078	573	1,076	3
桑名市	3,017	1,390	475	748	0
鈴鹿市	4,607	2,054	608	1,352	5
名張市	1,392	530	204	599	4
尾鷲市	271	132	85	118	1
亀山市	1,071	492	176	303	2
鳥羽市	303	130	71	82	0
熊野市	242	94	70	86	0
いなべ市	989	435	165	235	0
志摩市	685	303	190	286	0
伊賀市	1,541	564	363	569	4
木曽岬町	86	39	16	28	0
東員町	553	238	65	157	2
菰野町	920	408	115	214	0
朝日町	222	99	31	50	1
川越町	259	104	62	134	0
多気町	207	88	54	87	0
明和町	368	167	84	149	0
大台町	160	72	37	49	1
大玉町	267	117	47	85	0
度会町	135	60	25	52	0
大紀町	130	62	43	26	1
南伊勢町	231	107	47	48	0
紀北町	257	127	66	86	0
御浜町	100	38	23	53	0
紀宝町	131	59	30	87	1
市計	29,547	12,975	5,658	9,833	32
町計	4,026	1,785	745	1,305	6
県計	33,573	14,760	6,403	11,138	38

(単位:人)

項目	所得控除を行った納税義務者数							特別障害者うち 同居特別障害加 算分に係る者
	配偶者	うち 老人 配偶者	配偶者特別	扶養 (実人員)	うち 特定 扶養親族	うち 老人 扶養親族	うち 同居 老親等	
津市	23,543	6,072	6,563	17,352	5,346	1,707	3,438	982
四日市市	30,460	7,065	7,313	19,078	5,900	1,734	3,693	1,364
伊勢市	9,721	2,303	2,907	7,591	2,228	762	1,807	445
松阪市	12,394	2,719	3,951	9,977	2,795	993	2,411	570
桑名市	14,706	3,435	3,401	9,415	3,109	740	1,847	641
鈴鹿市	19,941	4,711	4,748	12,473	3,928	1,077	2,288	1,020
名張市	8,588	2,556	1,637	4,779	1,547	424	930	261
尾鷲市	1,130	357	375	952	257	182	208	58
亀山市	5,221	1,051	1,079	3,181	851	257	641	259
鳥羽市	1,048	292	428	1,095	239	149	389	58
熊野市	1,064	287	350	819	264	125	156	49
いなべ市	4,045	860	1,245	3,027	808	250	867	213
志摩市	2,640	759	1,141	3,167	716	400	1,231	153
伊賀市	6,219	1,547	2,221	6,087	1,458	518	1,819	276
木曽岬町	512	151	158	486	98	27	163	26
東員町	3,171	879	712	1,664	482	116	398	117
菰野町	4,058	870	1,031	2,828	772	242	714	206
朝日町	1,211	211	295	853	338	60	84	46
川越町	1,494	228	375	944	287	76	157	46
多気町	1,029	219	341	994	267	96	342	46
明和町	1,855	392	656	1,524	416	172	411	87
大台町	563	173	233	603	149	86	202	26
大玉町	1,236	219	441	1,071	298	100	291	67
度会町	549	125	223	586	122	66	244	26
大紀町	456	154	198	495	113	81	185	35
南伊勢町	655	252	238	823	131	146	397	53
紀北町	887	251	335	977	228	173	272	54
御浜町	549	138	192	483	172	63	79	20
紀宝町	852	219	284	611	186	102	116	32
市計	140,720	34,014	37,359	98,993	29,446	9,318	21,725	6,349
町計	19,077	4,481	5,712	14,942	4,059	1,606	4,055	887
県計	159,797	38,495	43,071	113,935	33,505	10,924	25,780	7,236



第23表 令和5年度 所得割の状況

(5) 所得控除等の人員等 (その3)

(単位:人)

項目	障害者控除の対象となった人員				特定支出控除の特例の対象となった納税義務者数	住民税の課税の対象となった配当所得に係る納税義務者数等		住民税の課税の対象となった利子所得に係る納税義務者数等	
	納税義務者	うち特別障害者	扶養親族及び同一生計配偶者	うち特別障害者		納税義務者数	配当所得の金額	納税義務者数	利子所得の金額
津市	2,068	825	2,826	1,266	1	1,863	1,300,896	17	5,385
四日市市	2,766	1,097	3,851	1,774	1	2,646	2,359,315	20	6,025
伊勢市	896	375	1,226	582	0	946	832,333	12	1,578
松阪市	1,012	374	1,570	743	2	1,079	882,081	9	8,169
桑名市	1,350	570	1,864	880	4	1,594	5,147,876	10	1,691
鈴鹿市	2,040	805	2,864	1,322	0	1,337	754,337	14	12,564
名張市	589	211	868	332	0	450	216,603	5	6,900
尾鷲市	117	46	164	91	0	168	82,191	2	3
亀山市	466	172	655	333	0	340	193,052	4	4,741
鳥羽市	116	46	202	88	0	91	23,105	0	0
熊野市	106	31	145	66	0	62	16,146	0	0
いなべ市	375	157	658	292	0	252	121,776	0	0
志摩市	265	104	455	208	0	239	101,865	1	19
伊賀市	655	214	963	366	0	600	234,939	7	2,809
木曾岬町	35	12	55	28	0	61	31,597	0	0
東員町	234	87	345	158	0	176	82,732	1	50
菟野町	363	140	619	284	1	320	203,579	5	1,515
朝日町	100	39	136	61	0	83	26,930	1	225
川越町	123	48	151	60	0	104	45,334	2	573
多気町	76	31	140	61	0	109	43,138	0	0
明和町	147	62	245	108	0	162	40,395	0	0
大台町	46	20	121	55	0	44	16,016	0	0
玉城町	89	37	191	84	0	120	35,776	0	0
度会町	35	18	104	42	0	50	6,885	0	0
大紀町	48	14	85	48	0	32	4,342	0	0
南伊勢町	67	30	174	79	0	102	39,032	0	0
紀北町	87	33	182	95	0	120	42,893	1	3
御浜町	44	15	59	24	0	37	3,186	1	47
紀宝町	40	15	97	46	0	35	14,511	1	175
市計	12,821	5,027	18,311	8,343	8	11,667	12,266,515	101	49,884
町計	1,534	601	2,704	1,233	1	1,555	636,346	12	2,588
県計	14,355	5,628	21,015	9,576	9	13,222	12,902,861	113	52,472

(単位:人)

項目	税額控除を行った納税義務者数					
	配当	住宅借入金等特別税額	寄附金税額	外国税額	配当割額	株式等譲渡所得割額
津市	1,499	6,157	18,621	51	1,447	470
四日市市	2,154	7,030	24,925	154	1,864	645
伊勢市	798	2,791	7,505	53	635	186
松阪市	930	3,679	9,265	57	683	246
桑名市	1,266	2,718	11,584	74	1,005	310
鈴鹿市	1,079	4,674	13,544	86	942	305
名張市	369	1,673	4,265	21	367	118
尾鷲市	141	192	540	0	49	19
亀山市	308	1,385	2,834	11	229	67
鳥羽市	76	210	576	3	56	12
熊野市	59	181	501	1	26	11
いなべ市	209	1,101	2,452	2	187	35
志摩市	199	633	1,657	9	138	38
伊賀市	450	1,594	4,104	64	400	123
木曾岬町	54	85	264	0	15	6
東員町	146	891	1,704	0	140	37
菟野町	269	1,183	2,676	0	188	60
朝日町	72	310	1,086	9	68	19
川越町	87	492	1,267	6	88	29
多気町	104	324	761	1	82	11
明和町	135	755	1,307	6	96	27
大台町	38	132	314	0	41	13
玉城町	108	456	886	3	70	18
度会町	44	168	317	1	14	4
大紀町	29	56	168	0	12	2
南伊勢町	97	70	287	1	26	6
紀北町	114	147	493	6	31	6
御浜町	32	110	288	0	18	5
紀宝町	32	214	358	1	15	6
市計	9,537	34,018	102,373	586	8,028	2,585
町計	1,361	5,393	12,176	34	904	249
県計	10,898	39,411	114,549	620	8,932	2,834

第23表 令和5年度 所得割の状況

(6) 退職所得の分離課税にかかる所得割額等

(単位：人、千円)

項目	令和4年度 (4月～3月)		令和5年度 (4月～6月)	
	納税義務者数	税額	納税義務者数	税額
市町名				
津市	354	145,252	93	61,283
四日市市	676	172,603	367	56,031
伊勢市	292	55,309	211	44,112
松阪市	342	70,678	205	61,471
桑名市	234	112,382	99	30,587
鈴鹿市	271	103,471	80	29,623
名張市	174	53,524	81	16,931
尾鷲市	38	13,244	0	0
亀山市	123	17,522	53	6,896
鳥羽市	21	4,397	20	15,834
熊野市	35	9,393	35	3,880
いなべ市	109	15,187	59	7,920
志摩市	79	11,444	43	5,689
伊賀市	174	18,835	99	12,091
木曾岬町	9	1,566	5	740
東員町	61	15,729	39	6,873
菰野町	98	22,869	47	7,779
朝日町	11	8,546	3	1,338
川越町	31	12,574	9	770
多気町	28	5,520	18	1,623
明和町	41	18,701	0	0
大台町	19	2,855	15	1,197
玉城町	33	4,296	9	540
度会町	16	2,384	11	1,362
大紀町	11	999	14	1,330
南伊勢町	20	3,080	14	2,520
紀北町	40	5,165	15	1,315
御浜町	18	3,237	13	1,277
紀宝町	13	1,410	8	649
市計	2,922	803,241	1,445	352,348
町計	449	108,931	220	29,313
県計	3,371	912,172	1,665	381,661

第23表 令和5年度 所得割の状況

(7) 控除対象配偶者及び扶養親族の人員別納税義務者数

項目	納税義務者数	控除対象配偶者及び扶養親族の人員別納税義務者数						
		0人	1人	2人	3人	4人	5人	6人
市町名								
津市	131,017	86,190	23,673	12,556	6,750	1,518	251	57
四日市市	156,186	103,520	28,275	14,024	8,041	1,936	318	54
伊勢市	56,633	37,802	10,129	5,060	2,772	717	133	17
松阪市	73,331	48,685	12,914	7,103	3,554	891	145	32
桑名市	68,817	43,688	12,905	6,830	4,162	1,015	175	31
鈴鹿市	97,419	63,074	18,502	9,178	5,137	1,257	224	41
名張市	35,202	21,379	7,947	3,273	1,992	518	79	10
尾鷲市	6,717	4,469	1,369	542	269	53	11	3
亀山市	24,247	15,407	4,456	2,396	1,534	385	54	8
鳥羽市	7,255	5,038	1,304	535	282	79	13	4
熊野市	6,060	4,064	1,117	480	278	98	19	3
いなべ市	22,737	15,222	3,814	2,030	1,245	357	60	7
志摩市	19,636	13,471	3,628	1,544	702	234	51	6
伊賀市	41,871	28,317	7,367	3,672	1,872	528	93	19
木曾岬町	2,940	1,939	567	251	143	28	11	1
東員町	12,427	7,326	2,777	1,231	815	233	32	11
菰野町	20,161	12,798	3,750	1,958	1,240	354	50	8
朝日町	5,316	3,117	849	742	475	117	15	1
川越町	8,267	5,574	1,290	814	437	126	23	3
多気町	6,106	3,927	1,093	618	342	102	18	3
大明町	10,602	6,789	1,931	1,112	577	164	25	3
大台町	3,551	2,287	725	303	186	37	13	0
大玉町	7,011	4,508	1,203	701	435	138	21	4
度会町	3,565	2,351	666	316	158	60	13	1
大紀町	2,970	2,007	586	237	97	35	8	0
南伊勢町	4,109	2,662	922	339	130	43	12	1
紀北町	5,716	3,774	1,215	461	184	68	13	0
御浜町	3,271	2,155	649	276	142	39	7	2
紀宝町	4,335	2,746	892	389	231	65	9	3
市計	747,128	490,326	137,400	69,223	38,590	9,536	1,626	292
町計	100,347	63,960	19,115	9,748	5,592	1,609	270	41
県計	847,475	554,286	156,515	78,971	44,182	11,195	1,896	333

(単位：人)

項目	控除対象配偶者及び扶養親族の人員別納税義務者数			
	7人	8人	9人	10人以上
市町名				
津市	13	4	2	3
四日市市	9	7	0	2
伊勢市	2	0	1	0
松阪市	5	1	1	0
桑名市	8	1	1	1
鈴鹿市	3	2	0	1
名張市	4	0	0	0
尾鷲市	1	0	0	0
亀山市	6	0	0	1
鳥羽市	0	0	0	0
熊野市	0	1	0	0
いなべ市	0	2	0	0
志摩市	0	0	0	0
伊賀市	3	0	0	0
木曾岬町	0	0	0	0
東員町	1	1	0	0
菰野町	2	1	0	0
朝日町	0	0	0	0
川越町	0	0	0	0
多気町	2	1	0	0
大明町	1	0	0	0
大台町	0	0	0	0
大玉町	1	0	0	0
度会町	0	0	0	0
大紀町	0	0	0	0
南伊勢町	0	0	0	0
紀北町	0	0	0	1
御浜町	1	0	0	0
紀宝町	0	0	0	0
市計	54	18	5	8
町計	8	3	0	1
県計	62	21	5	9

第23表 令和5年度 所得割の状況

(8) 控除対象配偶者及び扶養控除の人員

(単位：人)

項目 市町名	控除対象配偶者		扶養控除人員	うち特定扶養 親族	うち老人扶養 親族	うち同居老親 等	特別障害者 のうち 同居特障加算分 に係る者 (23万円)	16歳未満 扶養親族
	控除対象配偶者	うち老人配偶者 (70歳以上)						
津市	23,543	6,072	23,003	5,948	1,946	3,767	996	30,329
四日市市	30,460	7,065	24,952	6,491	1,954	3,966	1,385	34,840
伊勢市	9,721	2,303	9,808	2,475	860	1,974	455	12,694
松阪市	12,394	2,719	12,969	3,081	1,111	2,672	581	16,952
桑名市	14,706	3,435	12,743	3,495	824	1,985	655	16,806
鈴鹿市	19,941	4,711	16,145	4,322	1,211	2,503	1,043	22,624
名張市	8,588	2,556	6,262	1,736	475	1,009	267	8,174
尾鷲市	1,130	357	1,223	276	209	230	58	1,199
亀山市	5,221	1,051	4,284	944	286	690	261	6,256
鳥羽市	1,048	292	1,411	267	166	425	59	1,166
熊野市	1,064	287	1,079	293	140	169	49	1,281
いなべ市	4,045	860	4,014	885	268	934	217	5,336
志摩市	2,640	759	4,098	788	466	1,404	155	3,311
伊賀市	6,219	1,547	8,219	1,614	576	1,978	281	8,601
木曾岬町	512	151	675	110	30	183	26	484
東員町	3,171	879	2,162	529	124	417	119	3,524
菰野町	4,058	870	3,734	858	265	785	212	5,330
朝日町	1,211	211	1,156	369	69	90	47	1,940
川越町	1,494	228	1,272	328	82	166	49	2,100
多気町	1,029	219	1,296	292	109	377	49	1,568
明和町	1,855	392	2,010	473	196	469	87	2,827
大台町	563	173	815	166	100	230	27	724
大玉町	1,236	219	1,410	328	110	329	69	1,952
度会町	549	125	757	133	75	271	26	777
大紀町	456	154	642	121	96	213	35	433
南伊勢町	655	252	1,068	147	171	451	53	505
紀北町	887	251	1,252	252	196	305	54	897
御浜町	549	138	631	198	70	85	20	657
紀宝町	852	219	777	208	113	128	33	1,057
市計	140,720	34,014	130,210	32,615	10,492	23,706	6,462	169,569
町計	19,077	4,481	19,657	4,512	1,806	4,499	906	24,775
県計	159,797	38,495	149,867	37,127	12,298	28,205	7,368	194,344

第23表 令和5年度 所得割の状況

(9) 青色申告者及び事業専従者数等

(単位：人、千円)

項目	青色申告者である納税義務者数	左のうち青色事業専従者を有する者			
		青色事業専従者数		青色専従者給与額	納税義務者数
		配偶者	配偶者以外の者		
市町名					
津市	7,362	1,140	329	3,998,438	1,300
四日市市	9,014	1,317	338	4,153,403	1,492
伊勢市	3,277	608	211	2,057,119	706
松阪市	4,085	688	243	2,513,627	794
桑名市	4,362	552	197	1,880,331	649
鈴鹿市	4,698	799	262	2,770,856	899
名張市	1,421	222	80	580,362	264
尾鷲市	442	102	26	309,852	116
亀山市	907	171	73	595,275	197
鳥羽市	431	134	105	564,613	155
熊野市	398	109	37	307,934	124
いなべ市	948	149	71	622,878	178
志摩市	1,089	265	145	865,166	329
伊賀市	1,934	300	133	1,022,070	363
木曾岬町	167	64	30	191,223	69
東員町	536	82	25	247,550	99
菰野町	989	175	72	576,500	207
朝日町	257	36	7	114,159	39
川越町	487	58	15	166,876	66
多気町	303	55	38	181,335	72
明和町	496	108	39	311,982	127
大台町	179	21	9	83,911	25
玉城町	316	62	24	195,879	72
度会町	173	31	16	87,010	37
大紀町	176	52	21	147,182	61
南伊勢町	231	66	40	213,620	81
紀北町	296	82	36	314,594	91
御浜町	192	57	14	133,710	64
紀宝町	234	67	13	158,335	76
市計	40,368	6,556	2,250	22,241,924	7,566
町計	5,032	1,016	399	3,123,866	1,186
県計	45,400	7,572	2,649	25,365,790	8,752

(単位：人、千円)

項目	白色事業専従者関係			
	白色事業専従者数		専業専従者 控除額	白色事業専従者 を有する納税義務者数
	配偶者	配偶者以外の者		
市町名				
津市	116	14	99,405	125
四日市市	179	32	166,350	199
伊勢市	95	22	87,962	112
松阪市	80	14	74,661	94
桑名市	76	22	69,428	90
鈴鹿市	176	30	158,736	191
名張市	39	4	34,102	42
尾鷲市	7	3	6,381	9
亀山市	24	2	21,419	26
鳥羽市	65	12	60,011	68
熊野市	24	6	21,547	27
いなべ市	18	4	16,121	22
志摩市	98	27	92,824	113
伊賀市	45	19	41,208	57
木曾岬町	9	3	8,330	11
東員町	18	0	15,100	18
菰野町	35	7	32,050	40
朝日町	6	1	5,660	7
川越町	9	0	7,417	9
多気町	11	1	9,960	12
明和町	19	9	19,794	25
大台町	6	3	5,901	9
玉城町	9	4	8,434	12
度会町	8	4	8,834	10
大紀町	7	0	5,512	7
南伊勢町	29	6	26,522	33
紀北町	21	1	17,643	22
御浜町	27	4	22,665	29
紀宝町	15	1	12,784	16
市計	1,042	211	950,155	1,175
町計	229	44	206,606	260
県計	1,271	255	1,156,761	1,435

第23表 令和5年度 所得割の状況

(10) 地方税法附則第3条の3第4項の非課税措置にかかる者

(単位：人)

項目	対象者数					計
	給与所得者	営業等所得者	農業所得者	その他の所得者	分離課税をした者	
市町名						
津市	679	42	1	796	5	1,523
四日市市	837	69	1	873	4	1,784
伊勢市	364	38	1	528	6	937
松阪市	590	75	3	516	3	1,187
桑名市	490	28	0	415	1	934
鈴鹿市	691	48	1	581	2	1,323
名張市	270	27	2	387	1	687
尾鷲市	52	7	0	82	0	141
亀山市	214	23	0	200	3	440
鳥羽市	70	13	0	53	0	136
熊野市	48	8	2	39	0	97
いなべ市	133	3	0	150	0	286
志摩市	151	32	1	169	2	355
伊賀市	344	32	2	279	1	658
木曾岬町	31	1	1	41	0	74
東員町	77	5	0	138	0	220
菰野町	119	17	0	128	0	264
朝日町	49	4	0	18	0	71
川越町	55	3	0	29	1	88
多気町	46	7	1	58	3	115
明和町	73	9	0	94	1	177
大台町	23	0	1	37	0	61
玉城町	47	1	0	56	0	104
度会町	28	2	0	26	0	56
大紀町	18	2	0	43	0	63
南伊勢町	22	8	2	46	0	78
紀北町	48	7	1	61	0	117
御浜町	23	4	2	22	2	53
紀宝町	26	2	1	35	0	64
市計	4,933	445	14	5,068	28	10,488
町計	685	72	9	832	7	1,605
県計	5,618	517	23	5,900	35	12,093

(11) 寄附金税額控除

(単位：人、千円)

項目	都道府県等に対する寄附金(特例控除対象)					共同募金会、日本赤十字社又は都道府県等に対する寄附金(特例控除対象外)		条例で定めるものに対する寄附金		左の3つのうちいずれか2以上該当するもの	
	ふるさと納税ワンストップ特例制度					人数	控除額	人数	控除額	人数	控除額
	人数	控除額	人数	控除額							
市町名											
津市	17,849	740,999	9,728	300,911	45,802	97	332	301	1,341	374	44,736
四日市市	24,578	1,033,973	13,552	451,828	73,074	74	111	84	685	189	15,329
伊勢市	7,222	276,103	3,885	109,337	15,157	37	126	84	329	162	13,830
松阪市	9,070	341,041	5,035	144,442	20,468	31	114	82	2,034	82	27,172
桑名市	11,318	502,434	5,777	191,819	31,454	50	68	67	2,144	149	14,409
鈴鹿市	13,131	499,786	7,348	229,136	35,568	62	78	141	456	210	21,202
名張市	4,216	142,160	2,373	64,945	9,024	11	60	7	66	31	4,139
尾鷲市	529	17,918	292	8,400	1,232	2	2	2	68	7	1,183
亀山市	2,776	92,487	1,624	49,052	7,396	7	131	28	80	23	1,765
鳥羽市	561	16,984	269	6,922	890	8	26	4	33	3	33
熊野市	489	14,484	283	7,662	1,086	6	7	1	0	5	368
いなべ市	2,364	80,784	1,386	40,563	6,163	11	6	30	40	47	3,419
志摩市	1,602	53,007	752	17,427	2,069	15	85	15	32	25	1,232
伊賀市	3,994	143,527	2,294	64,097	9,107	12	13	42	167	56	4,170
木曾岬町	260	8,620	139	3,666	510	4	15	0	0	0	0
東員町	1,658	58,011	926	26,805	3,915	2	2	20	49	24	1,154
菰野町	2,638	97,533	1,517	46,498	7,094	11	11	9	13	18	1,106
朝日町	1,072	46,124	606	23,200	4,093	3	4	4	7	7	497
川越町	1,239	42,349	699	20,149	2,963	2	1	9	198	17	1,984
多気町	735	20,655	437	11,347	1,476	5	6	13	11	8	556
明和町	1,280	39,476	706	18,873	2,504	5	3	15	59	7	226
大台町	296	10,467	172	4,800	655	8	9	4	28	6	670
玉城町	857	25,847	496	13,587	1,917	19	23	2	3	8	969
度会町	304	8,760	173	4,384	545	5	8	1	240	7	177
大紀町	164	5,578	78	2,357	378	2	2	0	0	2	47
南伊勢町	274	11,179	115	2,780	327	3	7	7	17	3	392
紀北町	450	12,428	202	4,614	542	3	1	27	51	13	499
御浜町	282	10,834	163	4,433	628	0	0	2	6	4	105
紀宝町	349	9,194	229	5,716	746	0	0	3	7	6	226
市計	99,699	3,955,687	54,598	1,686,541	258,490	423	1,159	888	7,475	1,363	152,987
町計	11,858	407,055	6,658	193,209	28,293	72	92	116	689	130	8,608
県計	111,557	4,362,742	61,256	1,879,750	286,783	495	1,251	1,004	8,164	1,493	161,595

第24表 令和5年度 土地にかかる納税義務者数

(単位：人)

項目 市町名	総数			うち個人			うち法人		
		法定免税点 未満のもの	法定免税点 以上のもの		法定免税点 未満のもの	法定免税点 以上のもの		法定免税点 未満のもの	法定免税点 以上のもの
津市	119,584	26,073	93,511	115,021	25,128	89,893	4,563	945	3,618
日市	99,018	7,411	91,607	95,165	7,163	88,002	3,853	248	3,605
伊勢市	53,541	9,496	44,045	51,404	9,137	42,267	2,137	359	1,778
松阪市	67,256	13,178	54,078	64,570	12,791	51,779	2,686	387	2,299
桑名市	47,806	4,042	43,764	46,189	3,928	42,261	1,617	114	1,503
鈴鹿市	65,481	6,091	59,390	63,209	5,884	57,325	2,272	207	2,065
名張市	39,603	10,833	28,770	38,423	10,482	27,941	1,180	351	829
尾鷲市	12,242	6,183	6,059	11,888	6,107	5,781	354	76	278
山形市	21,854	4,895	16,959	20,977	4,768	16,209	877	127	750
鳥羽市	11,249	5,309	5,940	10,598	5,108	5,490	651	201	450
熊野市	15,950	9,896	6,054	15,529	9,741	5,788	421	155	266
いなべ市	21,313	5,994	15,319	20,457	5,828	14,629	856	166	690
志摩市	45,523	27,062	18,461	43,579	26,093	17,486	1,944	969	975
伊賀市	75,003	41,435	33,568	71,747	40,224	31,523	3,256	1,211	2,045
木曾町	2,482	175	2,307	2,326	168	2,158	156	7	149
東員町	10,088	886	9,202	9,779	857	8,922	309	29	280
菰野町	17,625	3,731	13,894	16,848	3,589	13,259	777	142	635
朝日町	3,939	299	3,640	3,827	293	3,534	112	6	106
川越町	4,326	178	4,148	4,035	174	3,861	291	4	287
多気町	8,464	3,012	5,452	8,052	2,877	5,175	412	135	277
明和町	10,403	1,836	8,567	9,923	1,766	8,157	480	70	410
大台町	7,144	3,233	3,911	6,731	3,119	3,612	413	114	299
大玉町	6,987	1,764	5,223	6,653	1,662	4,991	334	102	232
度会町	5,040	2,173	2,867	4,878	2,119	2,759	162	54	108
紀伊町	7,342	4,561	2,781	7,060	4,449	2,611	282	112	170
南伊勢町	14,243	10,545	3,698	13,513	10,109	3,404	730	436	294
紀北町	11,382	5,849	5,533	10,977	5,746	5,231	405	103	302
御浜町	7,811	3,954	3,857	7,539	3,869	3,670	272	85	187
紀宝町	6,938	2,850	4,088	6,759	2,792	3,967	179	58	121
市計	693,423	177,898	517,525	668,756	172,382	496,374	26,667	5,516	21,131
町計	124,214	45,046	79,168	118,900	43,589	75,311	5,314	1,457	3,857
県計	819,637	222,944	596,693	787,656	215,971	571,685	31,981	6,973	25,008

第25表 令和5年度 土地の地目別地積・決定価格・課税標準額・筆数

(1) 一般田

(単位：㎡、千円)

項目	地 積				決 定 価 格		
	非課税地積	評価総地積	法定免税点未満のもの (ロ) - (二)	法定免税点以上のもの (二)	総額	法定免税点未満のもの (ホ) - (ト)	法定免税点以上のもの (ト)
市町名	(イ)	(ロ)	(ハ)	(ニ)	(ホ)	(ヘ)	(ト)
津市	1,479,940	69,377,090	2,518,712	66,858,378	9,249,374	277,370	8,972,004
四日市市	440,882	27,543,925	1,119,305	26,424,620	3,490,797	135,739	3,355,058
伊勢市	0	21,842,975	942,901	20,900,074	2,444,355	85,705	2,358,650
松阪市	1,146,281	63,078,220	1,814,078	61,264,142	7,888,418	179,118	7,709,300
桑名市	343,273	22,302,037	772,750	21,529,287	2,743,736	85,422	2,658,314
鈴鹿市	1,272,793	37,327,828	1,237,427	36,090,401	5,088,156	153,786	4,934,370
名張市	443,792	11,413,277	784,792	10,628,485	1,285,982	70,640	1,215,342
尾鷲市	56,698	618,702	108,073	510,629	47,305	7,868	39,437
亀山市	636,637	15,699,964	823,701	14,876,263	1,799,213	84,528	1,714,685
鳥羽市	20,597	4,853,200	276,272	4,576,928	388,654	21,058	367,596
熊野市	359,994	6,314,268	2,112,699	4,201,569	312,830	81,049	231,781
いなべ市	361,842	22,420,801	994,655	21,426,146	2,856,674	117,874	2,738,800
志摩市	265,564	11,729,291	853,283	10,876,008	954,057	65,417	888,640
伊賀市	1,267,851	61,542,906	2,182,248	59,360,658	7,609,364	223,079	7,386,285
木曾岬町	30,540	4,750,233	78,138	4,672,095	644,671	10,584	634,087
東員町	261,485	5,769,247	370,498	5,398,749	738,696	46,902	691,794
菰野町	263,272	15,854,525	509,657	15,344,868	1,937,330	59,026	1,878,304
朝日町	63,371	960,138	141,625	818,513	107,829	15,321	92,508
川越町	13,590	348,350	31,144	317,206	39,800	3,424	36,376
多気町	257,866	13,667,724	454,011	13,213,713	1,363,635	39,909	1,323,726
明和町	136,027	14,981,543	539,773	14,441,770	1,521,687	46,187	1,475,500
玉台町	53,310	3,391,303	377,587	3,013,716	227,398	22,732	204,666
大玉町	83,569	10,355,892	284,597	10,071,295	1,295,139	33,903	1,261,236
度会町	60,937	5,713,308	361,531	5,351,777	504,205	25,167	479,038
紀伊町	232,127	5,413,783	619,076	4,794,707	389,184	39,884	349,300
大南町	160,639	6,351,918	656,421	5,695,497	414,893	39,831	375,062
伊勢町	109,959	2,465,702	262,301	2,203,401	269,750	27,378	242,372
紀北町	121,715	4,446,179	803,496	3,642,683	302,293	42,842	259,451
御紀町	0	4,195,216	425,872	3,769,344	363,611	27,862	335,749
市計	8,096,144	376,064,484	16,540,896	359,523,588	46,158,915	1,588,653	44,570,262
町計	1,848,407	98,665,061	5,915,727	92,749,334	10,120,121	480,952	9,639,169
県計	9,944,551	474,729,545	22,456,623	452,272,922	56,279,036	2,069,605	54,209,431

(単位：千円)

(単位：筆)

項目	課 税 標 準 額				筆 数				平均価格 (円/㎡)
	総額	法定免税点未満のもの (チ) - (ヌ)	法定免税点以上のもの (ヌ)	非課税地筆数	評価総筆数	法定免税点未満のもの (ワ) - (カ)	法定免税点以上のもの (カ)	(ホ)/(ロ)	
市町名	(チ)	(リ)	(ヌ)	(ル)	(ヲ)	(ワ)	(カ)	(ホ)/(ロ)	
津市	9,204,699	273,834	8,930,865	6,047	69,656	4,575	65,081	133	
四日市市	3,486,190	135,322	3,350,868	1,516	32,409	1,898	30,511	127	
伊勢市	2,425,185	83,441	2,341,744	0	27,068	1,798	25,270	112	
松阪市	7,845,897	176,114	7,669,783	5,367	56,798	3,235	53,563	125	
桑名市	2,719,722	83,157	2,636,565	2,412	31,015	1,621	29,394	123	
鈴鹿市	5,045,285	150,694	4,894,591	5,911	32,896	1,720	31,176	136	
名張市	1,285,207	70,382	1,214,825	2,675	17,780	1,801	15,979	113	
尾鷲市	47,305	7,868	39,437	460	1,353	297	1,056	76	
亀山市	1,799,213	84,528	1,714,685	2,976	16,807	1,198	15,609	115	
鳥羽市	388,654	21,058	367,596	50	5,754	511	5,243	80	
熊野市	312,830	81,049	231,781	2,271	13,409	4,667	8,742	50	
いなべ市	2,827,083	113,121	2,713,962	1,207	19,900	1,444	18,456	127	
志摩市	953,608	65,392	888,216	1,173	13,032	1,264	11,768	81	
伊賀市	7,603,695	222,184	7,381,511	6,934	63,223	4,336	58,887	124	
木曾岬町	640,498	10,584	629,914	92	4,586	99	4,487	136	
東員町	737,932	46,902	691,030	580	5,594	476	5,118	128	
菰野町	1,917,832	55,588	1,862,244	524	10,458	690	9,768	122	
朝日町	107,358	15,320	92,038	539	1,555	236	1,319	112	
川越町	39,800	3,424	36,376	111	477	57	420	114	
多気町	1,361,591	39,630	1,321,961	1,569	14,243	781	13,462	100	
明和町	1,521,464	46,187	1,475,277	321	10,329	572	9,757	102	
玉台町	227,398	22,732	204,666	468	7,134	891	6,243	67	
大玉町	1,268,632	30,806	1,237,826	934	6,950	351	6,599	125	
度会町	503,801	24,939	478,862	816	8,694	795	7,899	88	
紀伊町	388,946	39,885	349,061	1,509	7,805	1,134	6,671	72	
大南町	414,893	39,831	375,062	1,007	12,546	1,814	10,732	65	
伊勢町	269,592	27,377	242,215	596	3,503	510	2,993	109	
紀北町	302,281	42,841	259,440	436	6,900	1,472	5,428	68	
御紀町	363,610	27,861	335,749	0	6,738	997	5,741	87	
市計	45,944,573	1,568,144	44,376,429	38,999	401,100	30,365	370,735	123	
町計	10,065,628	473,907	9,591,721	9,502	107,512	10,875	96,637	103	
県計	56,010,201	2,042,051	53,968,150	48,501	508,612	41,240	467,372	119	



第25表 令和5年度 土地の地目別地積・決定価格・課税標準額・筆数

(2) 介在田・市街化区域田

(単位：㎡、千円)

項目	地 積				決 定 価 格		
	非課税地積 (イ)	評価総地積 (ロ)	法定免税点未満 のもの (ロ) - (二) (ハ)	法定免税点以上 のもの (ニ) (ヘ)	総額 (ホ)	法定免税点未満 のもの (ホ) - (ト) (ヘ)	法定免税点以上 のもの (ト)
津市	45,452	1,398,226	11,030	1,387,196	8,982,494	8,235	8,974,259
四日市	109,965	919,809	3,591	916,218	12,059,193	21,054	12,038,139
伊勢市	0	0	0	0	0	0	0
松阪市	125,500	1,318,727	8,111	1,310,616	5,016,114	20,380	4,995,734
桑名市	51,550	562,072	2,262	559,810	5,771,689	14,336	5,757,353
鈴鹿市	296,572	993,916	1,274	992,642	9,917,137	7,762	9,909,375
名張市	0	0	0	0	0	0	0
尾鷲市	0	0	0	0	0	0	0
亀山市	0	0	0	0	0	0	0
鳥羽市	0	0	0	0	0	0	0
熊野市	0	0	0	0	0	0	0
いなべ市	2,248	52,195	322	51,873	200,765	1,337	199,428
志摩市	0	0	0	0	0	0	0
伊賀市	0	41,142	0	41,142	173,755	0	173,755
木曾町	0	11,080	0	11,080	109,206	0	109,206
東員町	413	107,610	72	107,538	728,553	278	728,275
菰野町	0	109,615	450	109,165	802,527	1,742	800,785
朝日町	0	56,884	112	56,772	667,472	572	666,900
川越町	23,816	377,932	79	377,853	4,607,590	303	4,607,287
多気町	0	0	0	0	0	0	0
明和町	0	0	0	0	0	0	0
大玉町	0	0	0	0	0	0	0
度会町	0	0	0	0	0	0	0
紀伊町	0	0	0	0	0	0	0
大南町	0	0	0	0	0	0	0
伊勢町	0	0	0	0	0	0	0
紀北町	0	203	0	203	569	0	569
御浜町	0	0	0	0	0	0	0
紀宝町	0	0	0	0	0	0	0
市計	631,287	5,286,087	26,590	5,259,497	42,121,147	73,104	42,048,043
町計	24,229	663,324	713	662,611	6,915,917	2,895	6,913,022
県計	655,516	5,949,411	27,303	5,922,108	49,037,064	76,999	48,961,065

(単位：千円)

(単位：筆)

項目	課 税 標 準 額			筆 数				平均価格 (円/㎡) (ホ)/(ロ)
	総額 (チ)	法定免税点未満 のもの (チ) - (ヌ) (リ)	法定免税点以上 のもの (ヌ) (ハ)	非課税地筆数 (ル)	評価総筆数 (ヲ)	法定免税点未満 のもの (ヲ) - (カ) (ワ)	法定免税点以上 のもの (カ)	
津市	3,030,201	3,105	3,027,096	136	2,246	45	2,201	6,424
四日市	3,208,537	3,212	3,205,325	509	2,095	34	2,061	13,111
伊勢市	0	0	0	0	0	0	0	0
松阪市	1,559,352	4,774	1,554,578	879	2,396	59	2,337	3,804
桑名市	1,825,415	4,099	1,821,316	655	2,115	48	2,067	10,269
鈴鹿市	3,491,842	2,587	3,489,255	1,886	2,139	37	2,102	9,978
名張市	0	0	0	0	0	0	0	0
尾鷲市	0	0	0	0	0	0	0	0
亀山市	0	0	0	0	0	0	0	0
鳥羽市	0	0	0	0	0	0	0	0
熊野市	0	0	0	0	0	0	0	0
いなべ市	75,674	446	75,228	29	146	3	143	3,846
志摩市	0	0	0	0	0	0	0	0
伊賀市	121,628	0	121,628	0	67	0	67	4,223
木曾町	36,402	0	36,402	0	15	0	15	9,856
東員町	232,920	90	232,830	4	181	2	179	6,770
菰野町	236,930	581	236,349	0	240	7	233	7,321
朝日町	222,491	191	222,300	0	116	1	115	11,734
川越町	1,598,048	101	1,597,947	187	546	2	544	12,192
多気町	0	0	0	0	0	0	0	0
明和町	0	0	0	0	0	0	0	0
大玉町	0	0	0	0	0	0	0	0
度会町	0	0	0	0	0	0	0	0
紀伊町	0	0	0	0	0	0	0	0
大南町	0	0	0	0	0	0	0	0
伊勢町	0	0	0	0	0	0	0	0
紀北町	398	0	398	0	1	0	1	2,803
御浜町	0	0	0	0	0	0	0	0
紀宝町	0	0	0	0	0	0	0	0
市計	13,312,649	18,223	13,294,426	4,094	11,204	226	10,978	7,968
町計	2,327,189	963	2,326,226	191	1,099	12	1,087	10,426
県計	15,639,838	19,186	15,620,652	4,285	12,303	238	12,065	8,242

第25表 令和5年度 土地の地目別地積・決定価格・課税標準額・筆数

(3) 一般畑

(単位：㎡、千円)

項目	地 積				決 定 価 格		
	非課税地積	評価総地積	法定免税点未満のもの (ロ) - (二)	法定免税点以上のもの (ハ)	総額	法定免税点未満のもの (ホ) - (ト)	法定免税点以上のもの (ニ)
市町名	(イ)	(ロ)	(ハ)	(ニ)	(ホ)	(ト)	(ト)
津市	1,345,533	22,866,509	1,940,352	20,926,157	1,533,798	115,704	1,418,094
四日市市	322,206	15,733,058	1,227,215	14,505,843	1,007,448	78,965	928,483
伊勢市	0	9,895,112	807,337	9,087,775	731,684	53,486	678,198
松阪市	763,805	17,692,347	1,802,646	15,889,701	1,082,786	91,784	991,002
桑名市	176,644	5,733,020	563,159	5,169,861	377,484	33,702	343,782
鈴鹿市	1,347,336	23,320,663	1,569,764	21,750,899	1,439,918	93,808	1,346,110
名張市	237,730	4,143,396	450,992	3,692,404	255,409	25,467	229,942
尾鷲市	125,360	1,962,967	685,494	1,277,473	83,805	30,206	53,599
亀山市	326,327	7,057,554	548,600	6,508,954	429,150	31,501	397,649
鳥羽市	9,397	3,023,153	607,443	2,415,710	144,435	27,663	116,772
熊野市	392,722	4,820,596	1,821,894	2,998,702	145,269	46,493	98,776
いなべ市	103,195	6,478,603	587,679	5,890,924	399,651	35,177	364,474
志摩市	176,417	7,020,675	1,205,483	5,815,192	334,499	59,241	275,258
伊賀市	505,605	11,774,450	1,197,779	10,576,671	663,443	62,639	600,804
木曾岬町	1,986	449,003	21,894	427,109	41,250	1,979	39,271
東員町	25,387	1,076,265	112,270	963,995	68,272	7,095	61,177
菰野町	190,461	4,712,000	592,633	4,119,367	246,177	27,459	218,718
菰野町	20,258	318,228	25,459	292,769	21,966	1,986	19,980
朝川町	12,975	88,784	16,594	72,190	7,872	1,472	6,400
多気町	92,340	5,239,526	432,115	4,807,411	265,096	21,212	243,884
明和町	91,251	5,590,808	560,695	5,030,113	253,236	24,411	228,825
大玉町	53,810	3,049,659	436,325	2,613,334	130,856	17,120	113,736
度会町	87,247	4,304,247	282,238	4,022,009	320,130	21,353	298,777
紀伊町	45,228	2,694,978	220,747	2,474,231	87,468	6,826	80,642
大南町	235,376	2,170,295	493,012	1,677,283	74,135	16,509	57,626
伊勢町	249,474	4,197,712	1,192,230	3,005,482	171,654	41,757	129,897
紀北町	131,953	1,920,474	461,071	1,459,403	117,498	26,085	91,413
御紀町	156,814	10,271,670	1,081,638	9,190,032	702,387	63,402	638,985
御紀町	0	1,835,572	262,243	1,573,329	89,031	12,443	76,588
市計	5,832,277	141,522,103	15,015,837	126,506,266	8,628,779	785,836	7,842,943
町計	1,394,560	47,919,221	6,191,164	41,728,057	2,597,028	291,109	2,305,919
県計	7,226,837	189,441,324	21,207,001	168,234,323	11,225,807	1,076,945	10,148,862

(単位：千円)

(単位：筆)

項目	課 税 標 準 額			筆 数				平均価格 (円/㎡)
	総額	法定免税点未満のもの (チ) - (ヌ)	法定免税点以上のもの (リ)	非課税地筆数 (ル)	評価総筆数 (ヲ)	法定免税点未満のもの (ワ) - (カ)	法定免税点以上のもの (カ)	
市町名	(チ)	(リ)	(ヌ)	(ル)	(ヲ)	(ワ)	(カ)	(ホ)/(ロ)
津市	1,532,564	115,692	1,416,872	5,310	63,424	6,915	56,509	67
四日市市	1,007,366	78,965	928,401	1,072	29,971	2,863	27,108	64
伊勢市	730,885	53,226	677,659	0	24,802	2,796	22,006	74
松阪市	1,082,543	91,724	990,819	4,235	45,112	5,833	39,279	61
桑名市	375,036	33,445	341,591	1,246	17,809	1,498	16,311	66
鈴鹿市	1,438,556	93,520	1,345,036	4,817	33,312	2,771	30,541	62
名張市	255,409	25,467	229,942	1,766	16,691	2,091	14,600	62
尾鷲市	83,805	30,206	53,599	609	5,285	2,754	2,531	43
亀山市	429,150	31,501	397,649	2,415	17,350	1,533	15,817	61
鳥羽市	144,435	27,663	116,772	28	9,011	3,589	5,422	48
熊野市	145,267	46,491	98,776	1,593	17,969	9,349	8,620	30
いなべ市	399,264	35,089	364,175	720	19,068	1,801	17,267	62
志摩市	334,481	59,238	275,243	1,547	16,033	3,516	12,517	48
伊賀市	663,430	62,637	600,793	4,464	40,420	4,835	35,585	56
木曾岬町	41,140	1,979	39,161	17	1,108	61	1,047	92
東員町	68,011	7,028	60,983	150	3,328	354	2,974	63
菰野町	246,115	27,459	218,656	635	10,179	1,118	9,061	52
菰野町	21,966	1,986	19,980	158	871	91	780	69
朝川町	7,871	1,472	6,399	95	250	59	191	89
多気町	265,055	21,212	243,843	799	12,451	1,170	11,281	51
明和町	253,162	24,409	228,753	308	11,458	1,209	10,249	45
大玉町	130,856	17,120	113,736	462	8,337	1,480	6,857	43
度会町	318,984	21,025	297,959	1,286	7,017	559	6,458	74
紀伊町	87,462	6,826	80,636	830	7,968	867	7,101	32
大南町	74,135	16,509	57,626	1,492	6,689	1,760	4,929	34
伊勢町	171,652	41,757	129,895	1,545	15,941	5,710	10,231	41
紀北町	117,359	26,026	91,333	679	4,838	1,331	3,507	61
御紀町	701,826	63,398	638,428	906	16,122	3,133	12,989	68
御紀町	89,031	12,443	76,588	0	7,389	1,431	5,958	49
市計	8,622,191	784,864	7,837,327	29,822	356,257	52,144	304,113	61
町計	2,594,625	290,649	2,303,976	9,362	113,946	20,333	93,613	54
県計	11,216,816	1,075,513	10,141,303	39,184	470,203	72,477	397,726	59

第25表 令和5年度 土地の地目別地積・決定価格・課税標準額・筆数

(4) 介在畑・市街化区域畑

(単位：㎡、千円)

項目	地 積				決 定 価 格		
	非課税地積 (イ)	評価総地積 (ロ)	法定免税点未満 のもの (ロ) - (二) (ハ)	法定免税点以上 のもの (三)	総額 (ホ)	法定免税点未満 のもの (ホ) - (ト) (ヘ)	法定免税点以上 のもの (ト)
津市	144,606	1,789,028	20,601	1,768,427	15,614,161	63,619	15,550,542
四日市市	43,335	811,150	7,447	803,703	14,500,532	31,057	14,469,475
伊勢市	0	0	0	0	0	0	0
松阪市	40,695	761,503	19,647	741,856	3,943,554	60,606	3,882,948
桑名市	39,822	525,456	7,265	518,191	5,719,249	17,165	5,702,084
鈴鹿市	444,395	1,368,025	6,738	1,361,287	18,571,230	32,362	18,538,868
名張市	0	0	0	0	0	0	0
尾鷲市	0	0	0	0	0	0	0
亀山市	0	0	0	0	0	0	0
鳥羽市	0	0	0	0	0	0	0
熊野市	0	0	0	0	0	0	0
いなべ市	700	226,638	7,217	219,421	699,190	9,923	689,267
志摩市	0	0	0	0	0	0	0
伊賀市	0	19,586	230	19,356	72,670	455	72,215
木曾町	155	20,917	0	20,917	312,044	0	312,044
東員町	9,365	112,057	1,220	110,837	729,058	5,419	723,639
菰野町	0	174,149	7,561	166,588	1,477,110	36,280	1,440,830
朝日町	0	63,606	61	63,545	1,147,083	893	1,146,190
川越町	1,851	109,164	128	109,036	1,442,648	1,480	1,441,168
多気町	0	0	0	0	0	0	0
明和町	0	0	0	0	0	0	0
大台町	0	0	0	0	0	0	0
玉城町	0	0	0	0	0	0	0
度会町	0	0	0	0	0	0	0
紀勢町	0	0	0	0	0	0	0
大南町	0	0	0	0	0	0	0
伊勢町	0	0	0	0	0	0	0
北御町	0	37	0	37	76	0	76
紀御宝町	0	0	0	0	0	0	0
市計	713,553	5,501,386	69,145	5,432,241	59,120,586	215,187	58,905,399
町計	11,371	479,930	8,970	470,960	5,108,019	44,072	5,063,947
県計	724,924	5,981,316	78,115	5,903,201	64,228,605	259,259	63,969,346

(単位：千円) (単位：筆)

項目	課 税 標 準 額			筆 数				平均価格 (円/㎡)
	総額 (チ)	法定免税点未満 のもの (チ) - (ヌ) (リ)	法定免税点以上 のもの (ヌ) (ハ)	非課税地筆数 (ル)	評価総筆数 (ヲ)	法定免税点未満 のもの (ヲ) - (カ) (ワ)	法定免税点以上 のもの (カ)	
津市	5,362,981	12,647	5,350,334	441	5,577	128	5,449	8,728
四日市市	4,513,210	7,440	4,505,770	276	3,590	71	3,519	17,877
伊勢市	0	0	0	0	0	0	0	0
松阪市	1,252,808	16,640	1,236,168	389	3,035	180	2,855	5,179
桑名市	1,875,105	5,527	1,869,578	269	2,775	53	2,722	10,884
鈴鹿市	6,392,686	10,298	6,382,388	1,557	4,869	82	4,787	13,575
名張市	0	0	0	0	0	0	0	0
尾鷲市	0	0	0	0	0	0	0	0
亀山市	0	0	0	0	0	0	0	0
鳥羽市	0	0	0	0	0	0	0	0
熊野市	0	0	0	0	0	0	0	0
いなべ市	330,258	5,028	325,230	6	983	57	926	3,085
志摩市	0	0	0	0	0	0	0	0
伊賀市	50,869	319	50,550	0	81	2	79	3,710
木曾町	104,015	0	104,015	3	53	0	53	14,918
東員町	225,551	1,147	224,404	33	350	9	341	6,506
菰野町	411,489	1,771	409,718	0	603	37	566	8,482
朝日町	381,318	298	381,020	0	359	3	356	18,034
川越町	497,301	617	496,684	37	375	3	372	13,215
多気町	0	0	0	0	0	0	0	0
明和町	0	0	0	0	0	0	0	0
大台町	0	0	0	0	0	0	0	0
玉城町	0	0	0	0	0	0	0	0
度会町	0	0	0	0	0	0	0	0
紀勢町	0	0	0	0	0	0	0	0
大南町	0	0	0	0	0	0	0	0
伊勢町	0	0	0	0	0	0	0	0
北御町	53	0	53	0	1	0	1	2,054
紀御宝町	0	0	0	0	0	0	0	0
市計	19,777,917	57,899	19,720,018	2,938	20,910	573	20,337	10,746
町計	1,619,727	3,833	1,615,894	73	1,741	52	1,689	10,643
県計	21,397,644	61,732	21,335,912	3,011	22,651	625	22,026	10,738

第25表 令和5年度 土地の地目別地積・決定価格・課税標準額・筆数

(5) 宅地

(単位：㎡、千円)

項目 市町名	地 積				決 定 価 格		
	非課税地積 (イ)	評価総地積 (ロ)	法定免税点未満 のもの (ロ) - (二)	法定免税点以上 のもの (二)	総額 (ホ)	法定免税点未満 のもの (ホ) - (ト)	法定免税点以上 のもの (ト)
			(ハ)	(ニ)		(ヘ)	(ト)
津市	4,703,684	50,397,088	1,136,612	49,260,476	854,901,220	5,479,919	849,421,301
日市	3,286,806	55,214,614	98,492	55,116,122	1,268,128,506	1,708,827	1,266,419,679
伊勢市	1,511,385	20,058,516	428,660	19,629,856	383,791,600	2,654,359	381,137,241
松阪市	2,637,320	31,518,289	722,096	30,796,193	440,092,942	3,921,279	436,171,663
桑名市	1,380,385	21,528,900	85,051	21,443,849	563,682,058	1,274,057	562,408,001
鈴鹿市	1,860,903	34,871,153	110,037	34,761,116	598,227,769	1,312,447	596,915,322
名張市	991,086	12,751,996	593,162	12,158,834	182,520,634	4,007,351	178,513,283
尾鷲市	343,414	3,070,881	506,900	2,563,981	33,242,388	3,120,325	30,122,063
亀山市	666,032	12,581,673	135,774	12,445,899	148,042,040	970,869	147,071,171
鳥羽市	590,083	3,738,872	250,075	3,488,797	33,749,060	1,345,914	32,403,146
熊野市	541,778	3,950,063	912,520	3,037,543	28,699,616	2,533,653	26,165,963
いなべ市	782,745	14,888,671	171,325	14,717,346	122,552,024	1,068,185	121,483,839
志摩市	970,131	13,219,118	1,000,379	12,218,739	95,583,246	5,515,211	90,068,035
伊賀市	2,437,143	28,274,778	1,454,225	26,820,553	231,226,459	7,516,446	223,710,013
木曾岬町	82,456	1,808,103	4,983	1,803,120	25,116,146	56,298	25,059,848
東員町	247,959	5,107,353	13,305	5,094,048	77,271,169	119,364	77,151,805
菰野町	292,841	8,711,223	127,968	8,583,255	119,016,207	1,188,904	117,827,303
朝日町	108,580	2,001,201	2,150	1,999,051	51,051,551	44,090	51,007,461
川越町	369,662	3,501,212	4,359	3,496,853	70,440,163	69,764	70,370,399
多気町	218,126	5,106,541	87,366	5,019,175	34,400,213	461,781	33,938,432
明和町	264,321	5,126,799	48,707	5,078,092	56,033,666	441,336	55,592,330
玉城町	303,529	2,570,693	210,455	2,360,238	14,758,842	751,500	14,007,342
大台町	144,315	3,235,313	39,026	3,196,287	40,530,349	372,770	40,157,579
度会町	101,927	1,874,019	96,088	1,777,931	10,607,339	333,382	10,273,957
紀伊町	176,765	2,047,795	343,719	1,704,076	7,876,357	1,336,751	6,539,606
大南町	277,282	2,550,223	681,767	1,868,456	11,991,303	2,950,385	9,040,918
紀北町	366,473	3,207,420	541,927	2,665,493	22,137,196	2,965,101	19,172,095
御北町	125,161	2,027,531	216,552	1,810,979	13,832,618	830,684	13,001,934
紀浜町	344,290	2,149,043	182,238	1,966,805	19,036,096	1,265,309	17,770,787
市計	22,702,895	306,064,612	7,605,308	298,459,304	4,984,439,562	42,428,842	4,942,010,720
町計	3,423,687	51,024,469	2,600,610	48,423,859	574,099,215	13,187,419	560,911,796
県計	26,126,582	357,089,081	10,205,918	346,883,163	5,558,538,777	55,616,261	5,502,922,516

(単位：千円)

(単位：筆)

項目 市町名	課 税 標 準 額			筆 数				平均価格 (円/㎡) (ホ)/(ロ)
	総額 (チ)	法定免税点未満 のもの (チ) - (ヌ)	法定免税点以上 のもの (ヌ)	非課税地筆数 (ル)	評価総筆数 (ヲ)	法定免税点未満 のもの (ヲ) - (カ)	法定免税点以上 のもの (カ)	
		(リ)	(ヌ)			(ワ)	(カ)	
津市	303,403,283	1,052,111	302,351,172	8,293	266,749	10,981	255,768	16,963
日市	493,017,013	307,614	492,709,399	3,638	245,527	2,378	243,149	22,967
伊勢市	138,908,790	478,327	138,430,463	5,990	128,887	4,075	124,812	19,134
松阪市	169,598,174	752,465	168,845,709	6,225	171,040	7,993	163,047	13,963
桑名市	195,754,245	227,916	195,526,329	2,932	121,479	1,707	119,772	26,183
鈴鹿市	223,368,609	251,827	223,116,782	4,563	175,304	2,093	173,211	17,155
名張市	66,756,987	696,848	66,060,139	1,960	73,034	5,151	67,883	14,313
尾鷲市	12,046,206	561,429	11,484,777	1,070	22,552	5,842	16,710	10,825
亀山市	64,134,656	184,229	63,950,427	2,137	53,667	1,562	52,105	11,766
鳥羽市	14,113,575	258,559	13,855,016	950	22,776	3,486	19,290	9,027
熊野市	10,895,702	519,339	10,376,363	1,716	29,446	8,736	20,710	7,266
いなべ市	54,562,140	209,622	54,352,518	1,315	65,753	2,142	63,611	8,231
志摩市	38,870,349	1,024,170	37,846,179	2,035	67,159	9,383	57,776	7,231
伊賀市	108,762,955	1,573,594	107,189,361	6,137	131,359	13,482	117,877	8,178
木曾岬町	12,524,294	9,184	12,515,110	148	5,841	67	5,774	13,891
東員町	27,228,300	23,268	27,205,032	429	22,280	200	22,080	15,129
菰野町	45,253,611	207,078	45,046,533	536	41,622	1,258	40,364	13,662
朝日町	20,546,824	8,220	20,538,604	606	9,835	66	9,769	25,510
川越町	32,056,030	12,698	32,043,332	515	10,735	99	10,636	20,119
多気町	15,774,538	89,861	15,684,677	547	21,108	939	20,169	6,736
明和町	20,882,455	80,101	20,802,354	433	26,289	581	25,708	10,930
玉城町	5,531,370	152,318	5,379,052	823	16,255	2,156	14,099	5,741
大台町	16,041,023	64,261	15,976,762	588	15,871	408	15,463	12,527
度会町	3,821,862	67,188	3,754,674	588	10,578	927	9,651	5,660
紀伊町	2,746,383	255,327	2,491,056	970	13,706	3,563	10,143	3,846
大南町	3,812,348	543,977	3,268,371	982	19,065	7,004	12,061	4,702
紀北町	7,579,527	532,046	7,047,481	1,205	25,296	6,155	19,141	6,902
御北町	4,525,439	156,495	4,368,944	501	12,487	1,776	10,711	6,822
紀浜町	6,437,408	226,093	6,211,315	1,550	14,803	2,016	12,787	8,858
市計	1,894,192,684	8,098,050	1,886,094,634	48,961	1,574,732	79,011	1,495,721	16,286
町計	224,761,412	2,428,115	222,333,297	10,421	265,771	27,215	238,556	11,251
県計	2,118,954,096	10,526,165	2,108,427,931	59,382	1,840,503	106,226	1,734,277	15,566

第25表 令和5年度 土地の地目別地積・決定価格・課税標準額・筆数

(6) 鉱泉地

(単位：㎡、千円)

項目	地 積				決 定 価 格		
	非課税地積 (イ)	評価総地積 (ロ)	法定免税点未満 のもの (ロ) - (二) (ハ)	法定免税点以上 のもの (ニ)	総額 (ホ)	法定免税点未満 のもの (ホ) - (ト) (ヘ)	法定免税点以上 のもの (ト)
津市	0	40	0	40	14,457	0	14,457
四日市市	0	0	0	0	0	0	0
伊勢市	0	0	0	0	0	0	0
松阪市	101	0	0	0	0	0	0
桑名市	82	657	0	657	136,838	0	136,838
鈴鹿市	0	9	0	9	522	0	522
名張市	0	0	0	0	0	0	0
尾鷲市	0	0	0	0	0	0	0
亀山市	0	0	0	0	0	0	0
鳥羽市	0	0	0	0	0	0	0
熊野市	3	10	0	10	416	0	416
いなべ市	0	0	0	0	0	0	0
志摩市	9	135	0	135	1,858	0	1,858
伊賀市	500	0	0	0	0	0	0
木曾町	0	0	0	0	0	0	0
東員町	0	0	0	0	0	0	0
菰野町	23	99	1	98	21,784	280	21,504
朝日町	0	0	0	0	0	0	0
川越町	0	0	0	0	0	0	0
多気町	20	0	0	0	0	0	0
明和町	0	0	0	0	0	0	0
大玉町	0	0	0	0	0	0	0
度会町	0	0	0	0	0	0	0
大南町	0	49	0	49	1	0	1
伊勢町	0	0	0	0	0	0	0
北紀町	0	0	0	0	0	0	0
御浜町	0	0	0	0	0	0	0
紀宝町	0	0	0	0	0	0	0
市計	695	851	0	851	154,091	0	154,091
町計	43	148	1	147	21,785	280	21,505
県計	738	999	1	998	175,876	280	175,896

(単位：千円) (単位：筆)

項目	課 税 標 準 額			筆 数				平均価格 (円/㎡)
	総額 (チ)	法定免税点未満 のもの (チ) - (ヌ) (リ)	法定免税点以上 のもの (ヌ)	非課税地筆数 (ル)	評価総筆数 (ヲ)	法定免税点未満 のもの (ヲ) - (カ) (ワ)	法定免税点以上 のもの (カ)	
津市	14,457	0	14,457	0	6	0	6	361,425
四日市市	0	0	0	0	0	0	0	0
伊勢市	0	0	0	0	0	0	0	0
松阪市	0	0	0	2	0	0	0	0
桑名市	136,838	0	136,838	1	15	0	15	208,277
鈴鹿市	476	0	476	0	5	0	5	58,000
名張市	0	0	0	0	0	0	0	0
尾鷲市	0	0	0	0	0	0	0	0
亀山市	0	0	0	0	0	0	0	0
鳥羽市	0	0	0	0	0	0	0	0
熊野市	416	0	416	1	1	0	1	41,600
いなべ市	0	0	0	0	0	0	0	0
志摩市	1,858	0	1,858	1	6	0	6	13,763
伊賀市	0	0	0	1	0	0	0	0
木曾町	0	0	0	0	0	0	0	0
東員町	0	0	0	0	0	0	0	0
菰野町	21,784	280	21,504	2	8	1	7	220,040
朝日町	0	0	0	0	0	0	0	0
川越町	0	0	0	0	0	0	0	0
多気町	0	0	0	1	0	0	0	0
明和町	0	0	0	0	0	0	0	0
大玉町	0	0	0	0	0	0	0	0
度会町	0	0	0	0	0	0	0	0
大南町	1	0	1	0	1	0	1	20
伊勢町	0	0	0	0	0	0	0	0
北紀町	0	0	0	0	0	0	0	0
御浜町	0	0	0	0	0	0	0	0
紀宝町	0	0	0	0	0	0	0	0
市計	154,045	0	154,045	6	33	0	33	181,071
町計	21,785	280	21,505	3	9	1	8	147,196
県計	175,830	280	175,550	9	42	1	41	176,052

第25表 令和5年度 土地の地目別地積・決定価格・課税標準額・筆数

(7) 池沼

(単位：㎡、千円)

項目 市町名	地 積				決 定 価 格		
	非課税地積 (イ)	評価総地積 (ロ)	法定免税点未満 のもの (ロ) - (二)	法定免税点以上 のもの (二)	総額 (ホ)	法定免税点未満 のもの (ホ) - (ト)	法定免税点以上 のもの (ト)
			(ハ)	(ニ)		(ヘ)	(ト)
津市	2,589,290	453,718	79,837	373,881	358,948	785	358,163
日市	253,738	168,165	13,707	154,458	78,762	1,040	77,722
伊勢市	116,713	38,220	2,747	35,473	1,683	79	1,604
松阪市	382,450	531,986	22,062	509,924	61,701	926	60,775
桑名市	237,767	171,244	7,277	163,967	15,922	332	15,590
鈴鹿市	702,995	159,915	4,878	155,037	116,398	894	115,504
名張市	867,011	1,078,061	2,706	1,075,355	13,793	66	13,727
尾鷲市	672	107,813	0	107,813	1,186	0	1,186
亀山市	165,667	0	0	0	0	0	0
鳥羽市	8,516	11,944	134	11,810	370	4	366
熊野市	56,887	1,007,306	122,571	884,735	14,283	123	14,160
いなべ市	73,844	3,169	0	3,169	97	0	97
志摩市	361,390	273,046	68,085	204,961	17,830	295	17,535
伊賀市	46,654	10,341	82	10,259	633	12	621
木曾町	25,196	0	0	0	0	0	0
東員町	31,231	544	140	404	8	2	6
菟野町	81,781	49,872	12,915	36,957	4,595	947	3,648
朝日町	0	0	0	0	0	0	0
川越町	38,475	16,440	0	16,440	1,229	0	1,229
多気町	20,389	0	0	0	0	0	0
明和町	10,711	109,119	1,810	107,309	10,360	170	10,190
大玉町	17,377	0	0	0	0	0	0
度会町	2,018	0	0	0	0	0	0
紀伊勢町	18,165	0	0	0	0	0	0
大南町	2,848	8,948	7,166	1,782	145	37	108
北勢町	83,581	249,606	42,493	207,113	2,236	358	1,878
紀北町	744,912	114,282	15,174	99,108	6,187	663	5,524
御浜町	67,349	0	0	0	0	0	0
紀宝町	8,192	5,134	3,757	1,377	15	11	4
市計	5,863,594	4,014,928	324,086	3,690,842	681,606	4,556	677,050
町計	1,152,225	553,945	83,455	470,490	24,775	2,188	22,587
県計	7,015,819	4,568,873	407,541	4,161,332	706,381	6,744	699,637

(単位：千円)

(単位：筆)

項目 市町名	課 税 標 準 額			筆 数				平均価格 (円/㎡) (ホ)/(ロ)
	総額 (チ)	法定免税点未満 のもの (チ) - (リ)	法定免税点以上 のもの (リ)	非課税地筆数 (ル)	評価総筆数 (ヲ)	法定免税点未満 のもの (ヲ) - (カ)	法定免税点以上 のもの (カ)	
		(リ)	(ス)			(ワ)	(カ)	
津市	253,031	785	252,246	1,492	443	54	389	791
日市	54,719	852	53,867	110	206	64	142	468
伊勢市	1,683	79	1,604	61	50	7	43	44
松阪市	52,795	926	51,869	196	317	51	266	116
桑名市	15,673	332	15,341	139	227	29	198	93
鈴鹿市	81,926	760	81,166	203	389	17	372	728
名張市	13,793	66	13,727	1,119	1,583	11	1,572	13
尾鷲市	1,186	0	1,186	10	74	0	74	11
亀山市	0	0	0	310	0	0	0	0
鳥羽市	370	4	366	11	17	4	13	31
熊野市	14,283	123	14,160	242	938	94	844	14
いなべ市	97	0	97	32	16	0	16	31
志摩市	17,582	295	17,287	236	112	26	86	65
伊賀市	633	12	621	44	19	2	17	61
木曾町	0	0	0	14	0	0	0	0
東員町	8	2	6	60	4	1	3	15
菟野町	4,595	947	3,648	255	68	32	36	92
朝日町	0	0	0	0	0	0	0	0
川越町	1,085	0	1,085	26	16	0	16	75
多気町	0	0	0	9	0	0	0	0
明和町	10,360	170	10,190	22	76	4	72	95
大玉町	0	0	0	37	0	0	0	0
度会町	0	0	0	6	0	0	0	0
紀伊勢町	145	37	108	4	7	4	3	16
大南町	2,236	358	1,878	10	40	6	34	9
北勢町	6,153	663	5,490	121	180	27	153	54
紀北町	0	0	0	39	0	0	0	0
御浜町	15	11	4	11	24	12	12	3
紀宝町	0	0	0	0	0	0	0	0
市計	507,771	4,234	503,537	4,205	4,391	359	4,032	170
町計	24,597	2,188	22,409	615	415	86	329	45
県計	532,368	6,422	525,946	4,820	4,806	445	4,361	155

第25表 令和5年度 土地の地目別地積・決定価格・課税標準額・筆数

(8) 一般山林

(単位：㎡、千円)

項目	地 積				決 定 価 格		
	非課税地積	評価総地積	法定免税点未満のもの (ロ) - (二)	法定免税点以上 のもの (ハ) (三)	総額	法定免税点未満 のもの (ホ) - (ト)	法定免税点以上 のもの (ト)
市町名	(イ)	(ロ)	(ロ) - (二)	(ハ) (三)	(ホ)	(ホ) - (ト)	(ト)
津市	21,451,094	184,450,711	19,885,757	164,564,954	4,671,727	459,951	4,211,776
日市	2,178,213	16,301,223	2,920,392	13,380,831	513,278	91,271	422,007
伊勢市	1,694,986	39,286,037	5,220,042	34,065,995	806,509	89,065	717,444
松阪市	10,469,448	183,696,680	15,032,691	168,663,989	2,701,243	233,487	2,467,756
桑名市	873,799	9,107,752	1,159,760	7,947,992	159,156	23,332	135,824
名張市	2,999,817	12,943,291	1,988,458	10,954,833	312,253	49,318	262,935
尾鷲市	2,448,960	33,391,838	6,984,844	26,406,994	671,388	137,700	533,688
亀山市	28,478,436	45,696,514	4,853,663	40,842,851	588,335	58,700	529,635
鳥羽市	3,893,190	45,045,151	8,739,734	36,305,417	672,517	112,589	559,928
いなべ市	9,860,634	48,833,454	4,128,765	44,704,689	1,197,693	92,330	1,105,363
熊野市	48,663,210	133,475,595	20,252,370	113,223,225	1,326,545	165,912	1,160,633
いなべ市	6,135,034	38,991,867	3,741,133	35,250,734	737,893	78,469	659,424
志摩市	9,139,903	67,201,496	12,408,065	54,793,431	1,152,434	215,469	936,965
伊賀市	13,276,056	152,660,540	30,601,663	122,058,877	2,494,518	462,901	2,031,617
木曾岬町	0	0	0	0	0	0	0
東員町	269,999	841,621	141,692	699,929	23,384	3,669	19,715
菰野町	23,636,606	12,935,317	1,605,667	11,329,650	370,014	46,578	323,436
朝日町	6,549	518,612	65,846	452,766	15,402	1,955	13,447
川越町	0	0	0	0	0	0	0
多気町	901,665	40,398,974	4,730,279	35,668,695	653,834	73,557	580,277
明和町	92,097	2,954,972	587,635	2,367,337	66,889	13,931	52,958
大台町	6,251,802	74,674,387	6,249,829	68,424,558	1,170,552	99,899	1,070,653
玉城町	488,138	7,796,930	1,008,897	6,788,033	205,767	26,332	179,435
度会町	914,832	46,956,012	6,303,630	40,652,382	585,253	59,557	525,696
大南町	45,127,324	52,169,981	7,039,419	45,130,562	764,891	98,620	666,271
伊勢町	10,153,080	104,918,717	8,063,068	96,855,649	1,824,938	145,012	1,679,926
北勢町	30,572,014	41,392,960	4,867,277	36,525,683	570,557	57,799	512,758
御北町	3,522,167	41,749,943	8,470,512	33,279,431	467,801	82,229	385,572
紀浜宝町	5,008,014	38,722,713	4,508,782	34,213,931	581,698	65,306	516,392
市計	161,562,780	1,011,082,149	137,917,337	873,164,812	18,005,489	2,270,494	15,734,995
町計	126,944,287	466,031,139	53,642,533	412,388,606	7,300,980	774,444	6,526,536
県計	288,507,067	1,477,113,288	191,559,870	1,285,553,418	25,306,469	3,044,938	22,261,531

(単位：千円) (単位：筆)

項目	課 税 標 準 額			筆 数				平均価格 (円/㎡) (ホ)/(ロ)
	総額	法定免税点未満 のもの (チ) - (ヌ)	法定免税点以上 のもの (ヌ) (ヤ)	非課税地筆数	評価総筆数	法定免税点未満 のもの (ヲ) - (カ)	法定免税点以上 のもの (カ)	
市町名	(チ)	(チ) - (ヌ)	(ヌ) (ヤ)	(ル)	(ヲ)	(ヲ) - (カ)	(カ)	(ホ)/(ロ)
津市	4,670,904	459,951	4,210,953	8,247	115,661	18,891	96,770	25
日市	513,278	91,271	422,007	2,392	25,293	4,842	20,451	31
伊勢市	806,509	89,065	717,444	2,457	21,723	6,337	15,386	21
松阪市	2,701,243	233,487	2,467,756	5,337	66,570	11,158	55,412	15
桑名市	159,156	23,332	135,824	695	11,175	1,600	9,575	17
名張市	312,253	49,318	262,935	3,115	15,929	2,643	13,286	24
尾鷲市	671,388	137,700	533,688	3,253	33,352	9,816	23,536	20
亀山市	588,335	58,700	529,635	2,805	11,424	3,480	7,944	13
鳥羽市	672,517	112,589	559,928	3,280	27,480	4,910	22,570	15
いなべ市	1,197,693	92,330	1,105,363	1,931	14,302	4,000	10,302	25
熊野市	1,326,545	165,912	1,160,633	3,818	25,710	10,049	15,661	10
いなべ市	737,888	78,466	659,422	2,379	41,377	5,769	35,608	19
志摩市	1,151,898	215,367	936,531	3,303	55,582	25,127	30,455	17
伊賀市	2,493,951	462,716	2,031,235	7,993	173,997	45,241	128,756	16
木曾岬町	0	0	0	0	0	0	0	0
東員町	23,322	3,637	19,685	204	1,420	219	1,201	28
菰野町	370,014	46,578	323,436	2,363	9,976	2,418	7,558	29
朝日町	15,402	1,955	13,447	15	688	84	604	30
川越町	0	0	0	0	0	0	0	0
多気町	653,834	73,558	580,276	1,588	25,549	3,458	22,091	16
明和町	66,889	13,931	52,958	236	3,823	819	3,004	23
大台町	1,170,552	99,899	1,070,653	1,677	22,928	3,949	18,979	16
玉城町	205,767	26,332	179,435	1,435	11,741	1,731	10,010	26
度会町	585,253	59,557	525,696	925	24,885	3,411	21,474	12
大南町	764,891	98,620	666,271	3,021	16,467	3,669	12,798	15
伊勢町	1,824,938	145,012	1,679,926	2,033	29,527	8,183	21,344	17
北勢町	570,540	57,788	512,752	3,794	13,849	2,953	10,896	14
御北町	467,547	82,228	385,319	527	12,714	4,227	8,487	11
紀浜宝町	581,698	65,306	516,392	3,062	15,013	3,321	11,692	15
市計	18,003,460	2,270,204	15,733,256	51,005	639,575	153,863	485,712	18
町計	7,300,647	774,401	6,526,246	20,880	188,580	38,442	150,138	16
県計	25,304,107	3,044,605	22,259,502	71,885	828,155	192,305	635,850	17



第25表 令和5年度 土地の地目別地積・決定価格・課税標準額・筆数

(9) 介在山林

(単位：㎡、千円)

項目	地 積				決 定 価 格		
	非課税地積	評価総地積	法定免税点未満のもの (ロ) - (二)	法定免税点以上のもの (ハ)	総額	法定免税点未満のもの (ホ) - (ト)	法定免税点以上のもの (ト)
市町名	(イ)	(ロ)	(ハ)	(ニ)	(ホ)	(ヘ)	(ト)
津市	531,761	226,850	8,946	217,904	377,906	1,892	376,014
四日市市	53,295	94,824	916	93,908	282,661	2,652	280,009
伊勢市	0	0	0	0	0	0	0
松阪市	756	246,101	235	245,866	775,849	983	774,866
桑名市	177,360	155,073	16,399	138,674	6,417	484	5,933
鈴鹿市	0	0	0	0	0	0	0
名張市	0	0	0	0	0	0	0
尾鷲市	0	0	0	0	0	0	0
亀山市	0	0	0	0	0	0	0
鳥羽市	0	0	0	0	0	0	0
熊野市	0	0	0	0	0	0	0
いなべ市	0	10,850	822	10,028	6,255	645	5,610
志摩市	0	0	0	0	0	0	0
伊賀市	14,415	147,863	4,549	143,314	174,346	2,989	171,357
木曾町	0	0	0	0	0	0	0
東員町	86,989	93,747	20,107	73,640	4,040	830	3,210
菟野町	0	0	0	0	0	0	0
朝日町	29,548	38,167	10,727	27,440	1,134	319	815
川越町	0	0	0	0	0	0	0
多気町	0	0	0	0	0	0	0
明和町	0	366	0	366	1,793	0	1,793
大台町	0	0	0	0	0	0	0
玉城町	338,040	581	0	581	2,847	0	2,847
度会町	0	0	0	0	0	0	0
大紀町	0	0	0	0	0	0	0
大南町	0	0	0	0	0	0	0
伊勢北町	0	0	0	0	0	0	0
紀御所町	0	0	0	0	0	0	0
市計	777,587	881,561	31,867	849,694	1,623,434	9,645	1,613,789
町計	454,577	132,861	30,834	102,027	9,814	1,149	8,665
県計	1,232,164	1,014,422	62,701	951,721	1,633,248	10,794	1,622,454

(単位：千円)

(単位：筆)

項目	課 税 標 準 額			筆 数				平均価格 (円/㎡)
	総額	法定免税点未満のもの (チ) - (ヌ)	法定免税点以上のもの (ヌ)	非課税地筆数 (ル)	評価総筆数 (ヲ)	法定免税点未満のもの (ワ) - (カ)	法定免税点以上のもの (カ)	
市町名	(チ)	(リ)	(ヌ)	(ル)	(ヲ)	(ワ)	(カ)	(ホ)/(ロ)
津市	377,906	1,892	376,014	250	582	51	531	1,666
四日市市	195,833	1,842	193,991	61	242	17	225	2,981
伊勢市	0	0	0	0	0	0	0	0
松阪市	535,798	688	535,110	3	462	6	456	3,153
桑名市	6,417	484	5,933	63	168	17	151	41
鈴鹿市	0	0	0	0	0	0	0	0
名張市	0	0	0	0	0	0	0	0
尾鷲市	0	0	0	0	0	0	0	0
亀山市	0	0	0	0	0	0	0	0
鳥羽市	0	0	0	0	0	0	0	0
熊野市	0	0	0	0	0	0	0	0
いなべ市	4,370	452	3,918	0	53	6	47	576
志摩市	0	0	0	0	0	0	0	0
伊賀市	121,554	2,065	119,489	29	121	25	96	1,179
木曾町	0	0	0	0	0	0	0	0
東員町	2,817	579	2,238	51	236	34	202	43
菟野町	0	0	0	0	0	0	0	0
朝日町	1,134	319	815	74	93	19	74	30
川越町	0	0	0	0	0	0	0	0
多気町	0	0	0	0	0	0	0	0
明和町	1,083	0	1,083	0	1	0	1	4,899
大台町	0	0	0	0	0	0	0	0
玉城町	1,720	0	1,720	56	3	0	3	4,900
度会町	0	0	0	0	0	0	0	0
大紀町	0	0	0	0	0	0	0	0
大南町	0	0	0	0	0	0	0	0
伊勢北町	0	0	0	0	0	0	0	0
紀御所町	0	0	0	0	0	0	0	0
市計	1,241,878	7,423	1,234,455	406	1,628	122	1,506	1,842
町計	6,754	898	5,856	181	333	53	280	74
県計	1,248,632	8,321	1,240,311	587	1,961	175	1,786	1,610



第25表 令和5年度 土地の地目別地積・決定価格・課税標準額・筆数

(10) 牧場

(単位：㎡、千円)

項目 市町名	地 積				決 定 価 格		
	非課税地積 (イ)	評価総地積 (ロ)	法定免税点未満 のもの (ロ) - (二) (ハ)	法定免税点以上 のもの (二) (ニ)	総額 (ホ)	法定免税点未満 のもの (ホ) - (ト) (ヘ)	法定免税点以上 のもの (ト)
津市	0	0	0	0	0	0	0
四日市市	0	0	0	0	0	0	0
伊勢市	0	0	0	0	0	0	0
松阪市	156,861	23,621	0	23,621	2,489	0	2,489
桑名市	0	0	0	0	0	0	0
鈴鹿市	0	1,305	0	1,305	214	0	214
名張市	0	0	0	0	0	0	0
亀山市	0	0	0	0	0	0	0
尾鷲市	417	469,920	2,767	467,153	18,421	109	18,312
鳥羽市	0	0	0	0	0	0	0
熊野市	0	0	0	0	0	0	0
いなべ市	0	0	0	0	0	0	0
志摩市	0	0	0	0	0	0	0
伊賀市	0	0	0	0	0	0	0
木曾町	0	0	0	0	0	0	0
東員町	0	0	0	0	0	0	0
菰野町	0	0	0	0	0	0	0
朝日町	0	0	0	0	0	0	0
川越町	0	0	0	0	0	0	0
多気町	0	0	0	0	0	0	0
明和町	0	0	0	0	0	0	0
大玉町	0	0	0	0	0	0	0
度会町	78	0	0	0	0	0	0
大南町	0	0	0	0	0	0	0
伊勢町	0	3,379	0	3,379	456	0	456
北紀町	0	0	0	0	0	0	0
御浜町	0	0	0	0	0	0	0
紀伊町	0	0	0	0	0	0	0
市計	157,278	494,846	2,767	492,079	21,124	109	21,015
町計	78	3,379	0	3,379	456	0	456
県計	157,356	498,225	2,767	495,458	21,580	109	21,471

(単位：千円)

(単位：筆)

項目 市町名	課 税 標 準 額			筆 数				平均価格 (円/㎡) (ホ)/(ロ)
	総額 (チ)	法定免税点未満 のもの (チ) - (ヌ) (リ)	法定免税点以上 のもの (ヌ) (ニ)	非課税地筆数 (ル)	評価総筆数 (ヲ)	法定免税点未満 のもの (ヲ) - (カ) (ワ)	法定免税点以上 のもの (カ)	
津市	0	0	0	0	0	0	0	0
四日市市	0	0	0	0	0	0	0	0
伊勢市	0	0	0	0	0	0	0	0
松阪市	2,489	0	2,489	35	6	0	6	105
桑名市	0	0	0	0	0	0	0	0
鈴鹿市	214	0	214	0	1	0	1	164
名張市	0	0	0	0	0	0	0	0
亀山市	0	0	0	0	0	0	0	0
尾鷲市	18,421	109	18,312	3	29	2	27	39
鳥羽市	0	0	0	0	0	0	0	0
熊野市	0	0	0	0	0	0	0	0
いなべ市	0	0	0	0	0	0	0	0
志摩市	0	0	0	0	0	0	0	0
伊賀市	0	0	0	0	0	0	0	0
木曾町	0	0	0	0	0	0	0	0
東員町	0	0	0	0	0	0	0	0
菰野町	0	0	0	0	0	0	0	0
朝日町	0	0	0	0	0	0	0	0
川越町	0	0	0	0	0	0	0	0
多気町	0	0	0	0	0	0	0	0
明和町	0	0	0	0	0	0	0	0
大玉町	0	0	0	0	0	0	0	0
度会町	0	0	0	1	0	0	0	0
大南町	0	0	0	0	0	0	0	0
伊勢町	456	0	456	0	3	0	3	135
北紀町	0	0	0	0	0	0	0	0
御浜町	0	0	0	0	0	0	0	0
紀伊町	0	0	0	0	0	0	0	0
市計	21,124	109	21,015	38	36	2	34	43
町計	456	0	456	1	3	0	3	135
県計	21,580	109	21,471	39	39	2	37	43

第25表 令和5年度 土地の地目別地積・決定価格・課税標準額・筆数

(11) 原野

(単位：㎡、千円)

項目 市町名	地 積				決 定 価 格			
	非課税地積 (イ)	評価総地積 (ロ)	法定免税点未満 のもの (ロ) - (二)	法定免税点以上 のもの (二)	総額 (ホ)	法定免税点未満 のもの (ホ) - (ト)	法定免税点以上 のもの (ト)	
			(ハ)	(ニ)		(ヘ)	(ト)	
津市	793,162	3,723,132	454,102	3,269,030	155,921	14,375	141,546	
四日市市	518,617	1,048,518	198,094	850,424	224,636	8,288	216,348	
伊勢市	358,861	536,535	112,536	423,999	24,311	3,962	20,349	
松阪市	629,131	1,732,470	361,329	1,371,141	153,822	9,502	144,320	
桑名市	43,236	437,691	95,279	342,412	30,906	2,298	28,608	
鈴鹿市	929,666	1,807,235	265,448	1,541,787	106,453	14,358	92,095	
名張市	107,381	926,967	266,274	660,693	21,909	6,180	15,729	
尾鷲市	75,340	290,633	111,915	178,718	65,300	4,905	60,395	
亀山市	95,515	1,083,462	166,610	916,852	16,969	2,664	14,305	
鳥羽市	42,142	456,998	42,441	414,557	14,167	1,316	12,851	
いなべ市	313,079	4,225,678	1,778,749	2,446,929	17,846	8,406	9,440	
志摩市	399,889	3,316,526	503,835	2,812,691	55,901	8,704	47,197	
伊賀市	342,267	6,500,876	1,618,233	4,882,643	191,689	34,005	157,684	
木曾町	0	0	0	0	0	0	0	
東員町	15,294	32,551	8,946	23,605	1,049	292	757	
菟野町	523,928	1,650,958	403,678	1,247,280	25,138	5,796	19,342	
朝日町	81	0	0	0	0	0	0	
川越町	101,113	9,578	1,582	7,996	634	126	508	
多気町	52,107	1,092,012	222,917	869,095	12,924	2,564	10,360	
明和町	98,804	360,162	94,510	265,652	2,388	659	1,729	
大玉町	44,229	672,796	163,586	509,210	3,211	741	2,470	
度会町	24,367	217,570	42,953	174,617	7,941	1,568	6,373	
紀伊町	76,984	467,280	91,898	375,382	5,461	1,044	4,417	
大南町	120,727	797,199	209,527	587,672	5,985	1,925	4,060	
伊勢町	85,915	925,032	172,633	752,399	17,619	2,919	14,700	
北御町	393,856	1,093,392	208,372	885,020	51,058	7,842	43,216	
紀伊町	427,868	1,115,351	322,369	792,982	5,355	1,557	3,798	
紀伊町	65,405	439,829	104,699	335,130	1,655	451	1,204	
市計	5,251,900	30,122,453	7,012,737	23,109,716	1,144,935	136,015	1,008,920	
町計	2,030,678	8,873,710	2,047,670	6,826,040	140,418	27,484	112,934	
県計	7,282,578	38,996,163	9,060,407	29,935,756	1,285,353	163,499	1,121,854	

(単位：千円)

(単位：筆)

項目 市町名	課 税 標 準 額			筆 数				平均価格 (円/㎡) (ホ)/(ロ)
	総額 (チ)	法定免税点未満 のもの (チ) - (リ)	法定免税点以上 のもの (リ)	非課税地筆数 (ル)	評価総筆数 (ヲ)	法定免税点未満 のもの (ヲ) - (カ)	法定免税点以上 のもの (カ)	
		(リ)	(ニ)			(ワ)	(ト)	
津市	141,632	14,343	127,289	1,152	8,409	1,567	6,842	42
四日市市	167,509	8,113	159,396	429	2,722	584	2,138	214
伊勢市	24,309	3,960	20,349	509	2,053	451	1,602	45
松阪市	116,892	8,539	108,353	991	7,275	1,693	5,582	89
桑名市	29,515	2,270	27,245	252	1,846	314	1,532	71
鈴鹿市	101,299	14,069	87,230	854	3,347	617	2,730	59
名張市	21,909	6,180	15,729	349	4,079	1,139	2,940	24
尾鷲市	48,416	4,477	43,939	144	964	407	557	225
亀山市	16,969	2,664	14,305	316	2,670	474	2,196	16
鳥羽市	14,167	1,316	12,851	140	989	188	801	31
いなべ市	17,846	8,406	9,440	678	8,648	4,299	4,349	4
志摩市	55,901	8,704	47,197	989	8,336	1,412	6,924	17
伊賀市	191,501	33,959	157,542	814	10,959	3,973	6,986	29
木曾町	0	0	0	0	0	0	0	0
東員町	1,027	291	736	45	162	36	126	32
菟野町	25,138	5,796	19,342	299	1,941	672	1,269	15
朝日町	0	0	0	2	0	0	0	0
川越町	632	125	507	109	53	8	45	66
多気町	12,924	2,564	10,360	300	2,622	439	2,183	12
明和町	2,386	659	1,727	83	647	170	477	7
大玉町	3,211	741	2,470	387	3,326	815	2,511	5
度会町	7,941	1,568	6,373	118	1,029	167	862	36
紀伊町	5,461	1,044	4,417	108	1,821	351	1,470	12
大南町	5,985	1,925	4,060	465	2,534	734	1,800	8
伊勢町	17,619	2,919	14,700	425	3,557	670	2,887	19
北御町	50,985	7,842	43,143	1088	2,449	642	1,807	47
紀伊町	5,355	1,557	3,798	339	3,354	1,149	2,205	5
紀伊町	1,655	451	1,204	131	2,049	478	1,571	4
市計	1,012,970	134,052	878,918	8,436	75,276	20,398	54,878	38
町計	140,319	27,482	112,837	3,899	25,544	6,331	19,213	16
県計	1,153,289	161,534	991,755	12,335	100,820	26,729	74,091	33

第25表 令和5年度 土地の地目別地積・決定価格・課税標準額・筆数

(12) 雑種地

項目 市町名	地 積				決 定 価 格			
	非課税地積 (イ)	評価総地積 (ロ)	法定免税点未満 のもの (ロ) - (二)	法定免税点以上 のもの (二)	総額 (ホ)	法定免税点未満 のもの (ホ) - (ト)	法定免税点以上 のもの (ト)	
			(ハ)	(ニ)		(ヘ)	(ト)	
津市	5,427,757	35,390,486	2,229,238	33,161,248	95,741,273	353,631	95,387,642	
四日市市	5,783,924	12,304,504	207,467	12,097,037	112,648,988	31,360	112,617,628	
伊勢市	924,410	5,947,932	125,759	5,822,173	38,842,398	37,205	38,805,193	
松阪市	1,722,065	11,409,822	71,063	11,338,759	33,559,249	57,885	33,501,364	
桑名市	2,275,865	4,961,830	13,854	4,947,976	43,756,636	38,915	43,717,721	
鈴鹿市	27,534,142	14,378,553	96,706	14,281,847	74,987,498	49,256	74,938,242	
名張市	718,568	2,947,996	4,772	2,943,224	9,271,924	8,759	9,263,165	
尾鷲市	469,598	1,435,705	44,148	1,391,557	5,414,969	38,500	5,376,469	
亀山市	12,627,495	8,193,040	135,100	8,057,940	15,843,488	5,443	15,838,045	
鳥羽市	1,061,597	4,049,856	245,425	3,804,431	2,079,210	33,155	2,046,055	
熊野市	1,020,605	1,550,551	93,896	1,456,655	1,588,162	18,809	1,569,353	
いなべ市	1,732,818	10,226,557	34,663	10,191,894	18,627,815	38,711	18,589,104	
志摩市	939,723	8,864,950	867,540	7,997,410	8,245,356	33,360	8,211,996	
伊賀市	2,911,698	21,035,433	2,350,589	18,684,844	24,329,484	68,948	24,260,536	
木曾岬町	2,558,099	269,955	2,072	267,883	1,133,464	3,285	1,130,179	
東員町	529,674	1,792,642	5,223	1,787,419	5,503,367	8,338	5,495,029	
菰野町	3,252,507	5,315,284	22,942	5,292,342	13,163,276	20,913	13,142,363	
朝日町	79,494	248,554	248	248,306	2,580,294	1,283	2,579,011	
川越町	277,258	1,144,979	1,025	1,143,954	13,505,620	2,644	13,502,976	
多気町	335,861	2,110,416	130,543	1,979,873	2,082,923	30,659	2,052,264	
明和町	618,334	2,060,517	9,577	2,050,940	7,644,737	6,604	7,638,133	
大台町	318,413	1,389,084	8,164	1,380,920	3,983,947	8,751	3,975,196	
玉城町	133,287	1,582,607	118,535	1,464,072	1,495,678	5,013	1,490,665	
度会町	318,737	596,114	54,135	541,979	409,171	6,987	402,184	
大紀町	301,072	1,384,236	273,331	1,110,905	322,203	9,328	312,875	
南伊勢町	927,136	1,916,643	263,913	1,652,730	676,617	24,092	652,525	
紀北町	928,369	2,863,852	124,771	2,739,081	5,045,443	39,580	5,005,863	
御紀町	1,404,619	1,060,361	58,234	1,002,127	1,535,413	2,862	1,532,551	
紀宝町	639,479	328,620	27,246	301,374	1,003,769	5,520	998,249	
市計	65,450,265	142,697,215	6,520,220	136,176,995	484,936,450	813,937	484,122,513	
町計	12,622,339	24,063,864	1,099,959	22,963,905	60,085,922	175,859	59,910,063	
県計	77,772,604	166,761,079	7,620,179	159,140,900	545,022,372	989,796	544,032,576	

項目 市町名	(単位：千円)				(単位：筆)				平均価格 (円/㎡) (ホ)/(ロ)
	課 税 標 準 額 総額 (チ)	法定免税点未満 のもの (チ) - (ヌ) (リ)	法定免税点以上 のもの (ヌ)	非課税地筆数 (ル)	筆 数				
					評価総筆数 (ヲ)	法定免税点未満 のもの (ヲ) - (カ) (ワ)	法定免税点以上 のもの (カ)		
津市	64,795,112	259,736	64,535,376	9,724	55,153	7,734	47,419	2,705	
四日市市	77,272,638	24,627	77,248,011	5,941	20,423	616	19,807	9,155	
伊勢市	27,006,290	28,164	26,978,126	3,221	13,180	689	12,491	6,530	
松阪市	24,534,563	41,825	24,492,738	4,609	20,425	518	19,907	2,941	
桑名市	30,087,930	26,704	30,061,226	4,140	11,682	306	11,376	8,819	
鈴鹿市	52,499,272	35,712	52,463,560	94,360	24,589	650	23,939	5,215	
名張市	6,431,154	5,695	6,425,459	1,091	4,439	64	4,375	3,145	
尾鷲市	3,793,050	27,226	3,765,824	1,900	3,982	314	3,668	3,772	
亀山市	10,897,298	4,527	10,892,771	10,100	11,763	407	11,356	1,934	
鳥羽市	1,472,596	25,013	1,447,583	2,166	6,320	845	5,475	513	
熊野市	1,117,150	13,398	1,103,752	2,156	4,193	493	3,700	1,024	
いなべ市	12,939,652	26,960	12,912,692	2,482	12,162	314	11,848	1,822	
志摩市	6,833,278	28,562	6,804,716	2,480	13,453	3,466	9,987	930	
伊賀市	18,940,794	62,969	18,877,825	7,182	48,827	10,524	38,303	1,157	
木曾岬町	788,475	2,316	786,159	302	578	41	537	4,199	
東員町	3,757,104	5,810	3,751,294	588	2,026	60	1,966	3,070	
菰野町	9,234,071	14,733	9,219,338	510	6,044	178	5,866	2,476	
朝日町	1,800,452	898	1,799,554	204	854	10	844	10,381	
川越町	9,375,797	1,814	9,373,983	269	1,188	11	1,177	11,796	
多気町	1,455,588	21,905	1,433,683	799	4,919	387	4,532	987	
明和町	5,485,346	4,628	5,480,718	704	3,716	76	3,640	3,710	
大台町	2,816,099	6,172	2,809,927	1,168	3,974	72	3,902	2,868	
玉城町	1,224,853	4,805	1,220,048	663	3,170	411	2,759	945	
度会町	303,627	5,455	298,172	133	1,658	158	1,500	686	
大紀町	250,290	8,454	241,836	1,358	3,714	807	2,907	233	
南伊勢町	500,632	22,617	478,015	2,871	4,744	1,273	3,471	353	
紀北町	3,345,923	28,477	3,317,446	2,047	6,736	487	6,249	1,762	
御紀町	1,183,098	2,426	1,180,672	1,015	2,391	155	2,236	1,448	
紀宝町	730,161	1,874	728,287	2,130	1,690	103	1,587	3,054	
市計	338,620,777	611,118	338,009,659	151,552	250,591	26,940	223,651	3,398	
町計	42,251,516	132,384	42,119,132	14,761	47,402	4,229	43,173	2,497	
県計	380,872,293	743,502	380,128,791	166,313	297,993	31,169	266,824	3,268	

第25表 令和5年度 土地の地目別地積・決定価格・課税標準額・筆数

(13) 合計

(単位：㎡、千円)

項目	地 積				決 定 価 格		
	非課税地積	評価総地積	法定免税点未満のもの (ロ) - (二)	法定免税点以上のもの (ハ)	総額	法定免税点未満のもの (ホ) - (ト)	法定免税点以上のもの (ト)
市町名	(イ)	(ロ)	(ロ) - (二)	(ハ)	(ホ)	(ホ) - (ト)	(ト)
津市	341,107,122	370,072,878	28,285,187	341,787,691	991,601,279	6,775,481	984,825,798
四日市市	39,993,210	130,139,790	5,796,626	124,343,164	1,412,934,801	2,110,253	1,410,824,548
伊勢市	105,575,885	97,605,327	7,639,982	89,965,345	426,642,540	2,923,861	423,718,679
松阪市	171,504,585	312,009,766	19,853,958	292,155,808	495,278,167	4,575,950	490,702,217
桑名市	71,164,268	65,485,732	2,723,056	62,762,676	622,400,091	1,490,043	620,910,048
鈴鹿市	37,388,619	127,171,893	5,280,730	121,891,163	708,767,548	1,713,991	707,053,557
名張市	18,280,457	66,653,531	9,087,542	57,565,989	194,041,039	4,256,163	189,784,876
尾鷲市	66,028,316	53,183,215	6,310,193	46,873,022	39,443,288	3,260,504	36,182,784
亀山市	41,721,799	90,130,764	10,552,286	79,578,478	166,821,798	1,207,703	165,614,095
鳥羽市	24,955,309	64,967,477	5,550,555	59,416,922	37,573,589	1,521,440	36,052,149
いなべ市	103,027,430	155,344,067	27,094,699	128,249,368	32,104,967	2,854,445	29,250,522
志摩市	123,214,123	96,615,877	6,041,651	90,574,226	146,136,265	1,359,025	144,777,240
伊賀市	32,160,609	114,809,587	18,021,068	96,788,519	106,480,969	5,922,998	100,557,971
木曾町	92,685,740	279,542,771	38,829,257	240,713,514	266,809,777	8,354,521	258,455,256
東員町	5,133,709	7,309,291	107,087	7,202,204	27,356,781	72,146	27,284,635
菟野町	7,746,363	14,933,637	673,473	14,260,164	85,067,596	192,189	84,875,407
朝日町	44,372,015	49,513,042	3,283,472	46,229,570	137,064,158	1,387,925	135,676,233
川越町	1,060,641	4,205,390	246,228	3,959,162	55,592,731	66,419	55,526,312
多気町	3,123,561	5,596,439	54,911	5,541,528	90,045,556	79,213	89,966,343
明和町	11,208,714	67,615,193	6,057,231	61,557,962	38,778,625	629,682	38,148,943
大玉町	6,887,989	31,184,286	1,842,707	29,341,579	65,534,756	533,298	65,001,458
度会町	142,531,078	85,747,922	7,445,946	78,301,976	20,274,806	900,743	19,374,063
紀伊勢町	5,990,165	27,493,140	1,776,246	25,716,894	43,857,851	460,939	43,396,912
北浜町	25,971,295	58,301,711	7,128,029	51,173,682	12,198,897	432,963	11,765,934
御紀町	105,053,801	63,992,286	8,985,250	55,007,036	9,432,901	1,503,054	7,929,847
御北町	42,695,462	121,113,230	11,072,525	110,040,705	15,099,716	3,204,354	11,895,362
御北町	104,379,678	53,058,322	6,480,893	46,577,429	28,198,334	3,124,448	25,073,886
御北町	10,047,965	60,671,035	10,952,801	49,718,234	16,845,867	1,023,576	15,822,291
御北町	31,943,873	47,676,127	5,514,837	42,161,290	21,075,875	1,376,902	19,698,973
市計	1,268,807,472	2,023,732,675	191,066,790	1,832,665,885	5,647,036,118	48,326,378	5,598,709,740
町計	548,146,309	698,411,051	71,621,636	626,789,415	666,424,450	14,987,851	651,436,599
県計	1,816,953,781	2,722,143,726	262,688,426	2,459,455,300	6,313,460,568	63,314,229	6,250,146,339

(単位：千円)

(単位：筆)

項目	課 税 標 準 額			筆 数				平均価格 (円/㎡)
	総額	法定免税点未満のもの (チ) - (ヌ)	法定免税点以上のもの (ヌ)	非課税地筆数	評価総筆数	法定免税点未満のもの (ワ) - (カ)	法定免税点以上のもの (カ)	
市町名	(チ)	(リ)	(ヌ)	(ル)	(ヲ)	(ワ) - (カ)	(カ)	(ホ)/(ロ)
津市	392,786,770	2,194,096	390,592,674	224,583	587,906	50,941	536,965	2,679
四日市市	583,436,293	659,258	582,777,035	140,958	362,478	13,367	349,111	10,857
伊勢市	169,903,651	736,262	169,167,389	46,605	167,763	16,153	201,610	4,371
松阪市	209,282,554	1,327,182	207,955,372	171,726	373,436	30,726	342,710	1,587
桑名市	232,985,052	407,266	232,577,786	66,265	200,306	7,193	193,113	9,504
鈴鹿市	292,732,418	608,785	292,123,633	117,326	292,780	10,630	282,150	5,573
名張市	75,435,847	942,338	74,493,509	41,180	150,958	20,073	130,885	2,911
尾鷲市	16,608,303	689,906	15,918,397	18,417	45,634	13,094	32,540	742
亀山市	77,968,224	420,147	77,548,077	57,405	129,766	10,086	119,680	1,851
鳥羽市	17,331,392	425,943	16,905,449	15,465	59,169	12,623	46,546	578
いなべ市	13,830,039	834,718	12,995,321	40,426	100,314	37,687	62,627	207
志摩市	71,932,327	477,888	71,454,439	75,302	167,794	12,948	154,846	1,513
伊賀市	48,354,555	1,426,983	46,927,572	46,723	176,336	46,755	129,581	927
木曾町	138,824,614	2,403,548	136,421,066	178,977	471,093	81,727	389,366	954
東員町	14,134,824	24,063	14,110,761	8,136	12,181	268	11,913	3,743
菟野町	32,276,992	88,754	32,188,238	16,571	35,581	1,391	34,190	5,696
朝日町	57,721,579	360,811	57,360,768	14,887	81,139	6,411	74,728	2,768
川越町	23,096,945	29,187	23,067,758	5,409	14,371	510	13,861	13,219
多気町	43,576,564	20,251	43,556,313	8,476	13,640	239	13,401	16,090
明和町	19,523,530	248,730	19,274,800	40,627	80,892	7,174	73,718	574
大玉町	28,223,145	170,085	28,053,060	21,370	56,339	3,431	52,908	2,102
度会町	9,879,486	298,982	9,580,504	37,294	61,954	9,363	52,591	236
紀伊勢町	19,068,920	148,797	18,920,123	18,372	45,781	3,627	42,154	1,595
北浜町	5,307,466	165,009	5,142,457	22,338	55,604	6,509	49,095	209
御紀町	4,230,776	420,757	3,810,019	30,414	50,923	11,671	39,252	147
御北町	6,744,774	796,471	5,948,303	24,680	85,423	24,660	60,763	125
御北町	11,940,530	680,219	11,260,311	32,440	56,853	12,105	44,748	531
御北町	7,185,546	348,945	6,836,601	11,198	53,968	11,912	42,056	278
御北町	8,203,578	334,039	7,869,539	15,620	47,706	8,358	39,348	442
市計	2,341,412,039	13,554,320	2,327,857,719	1,241,358	3,335,733	364,003	2,971,730	2,790
町計	291,114,655	4,135,100	286,979,555	307,832	752,355	107,629	644,726	954
県計	2,632,526,694	17,689,420	2,614,837,274	1,549,190	4,088,088	471,632	3,616,456	2,319

第26表 令和5年度 家屋の概要

(1) 総括

項目 市町名	納税義務者数			棟数 (棟)	床面積 (㎡)	決定価格 (千円)	平均価格 (円/㎡)
	(人)	うち個人 (人)	うち法人 (人)				
津市	103,768	100,374	3,394	193,647	22,840,526	616,422,451	26,988
四日市市	104,704	100,409	4,295	173,262	25,897,068	799,504,569	30,872
伊勢市	51,381	49,467	1,914	96,391	9,894,946	250,796,531	25,346
松阪市	63,682	61,415	2,267	136,265	13,844,391	320,615,105	23,158
桑名市	50,352	48,477	1,875	69,768	6,782,975	326,278,032	29,315
鈴鹿市	68,828	66,426	2,402	127,980	16,171,965	454,717,158	28,118
名張市	30,650	29,809	841	48,640	5,908,326	144,244,112	24,414
尾鷲市	9,675	9,357	318	15,311	1,439,634	23,656,348	16,432
亀山市	19,168	18,438	730	40,338	5,782,570	173,435,547	29,993
鳥羽市	9,648	8,697	951	16,050	2,096,448	61,778,414	29,468
熊野市	10,912	10,659	253	19,768	1,495,332	25,105,992	16,790
いなべ市	17,154	16,418	736	43,812	6,051,763	137,953,920	22,796
志摩市	26,986	25,756	1,230	56,428	4,802,825	113,379,105	23,607
伊賀市	36,817	35,005	1,812	89,502	11,045,742	242,066,178	21,915
木曾岬町	2,342	2,191	151	4,729	816,332	25,582,658	31,339
東員町	9,506	9,198	308	16,495	2,273,146	58,965,927	25,940
菰野町	16,159	15,235	924	35,594	3,633,110	85,878,169	23,638
朝日町	3,627	3,500	127	5,931	924,966	25,052,589	27,085
川越町	4,897	4,530	367	8,077	1,523,806	50,696,379	33,270
多気町	6,796	6,537	259	18,923	1,989,211	50,804,220	25,540
明和町	9,957	9,627	330	20,507	1,983,780	44,389,193	22,376
大台町	4,959	4,783	176	12,124	927,897	13,927,122	15,009
玉城町	6,627	6,380	247	12,928	1,437,988	33,315,378	23,168
度会町	3,974	3,876	98	9,665	729,803	12,452,440	17,063
大紀町	5,324	5,169	155	12,544	922,118	10,815,651	11,729
南伊勢町	8,526	8,260	266	15,522	1,216,488	15,373,610	12,638
紀北町	8,873	8,614	259	15,136	1,382,188	18,600,526	13,457
紀伊町	5,181	5,056	125	10,924	724,039	11,249,818	15,538
御宝町	5,356	5,243	113	9,478	867,235	15,211,453	17,540
市計	603,725	580,707	23,018	1,127,162	138,401,511	3,689,953,462	26,661
町計	102,104	98,199	3,905	208,577	21,352,107	472,315,133	22,120
県計	705,829	678,906	26,923	1,335,739	159,753,618	4,162,268,595	26,054

項目 市町名	木造				非木造			
	棟数 (棟)	床面積 (㎡)	決定価格 (千円)	平均価格 (円/㎡)	棟数 (棟)	床面積 (㎡)	決定価格 (千円)	平均価格 (円/㎡)
津市	136,667	11,553,462	239,863,287	20,761	56,980	11,287,064	376,559,164	33,362
四日市市	113,764	10,628,553	250,873,093	23,604	59,498	15,268,515	548,631,476	35,932
伊勢市	62,591	5,063,907	112,100,438	22,137	33,800	4,831,039	138,696,093	28,709
松阪市	93,290	7,126,326	140,860,965	19,766	42,975	6,718,065	179,754,140	26,757
桑名市	46,856	5,312,726	115,754,475	21,788	22,912	5,817,249	210,523,557	36,190
鈴鹿市	81,436	7,047,488	173,245,591	24,583	46,544	9,124,477	281,471,567	30,848
名張市	36,065	3,339,182	63,196,632	18,926	12,575	2,569,144	81,047,480	31,546
尾鷲市	12,678	1,006,706	12,243,816	12,162	2,633	432,928	11,412,532	26,361
亀山市	26,256	2,216,344	49,213,204	22,205	14,082	3,566,226	124,222,343	34,833
鳥羽市	10,686	833,125	13,655,010	16,390	5,364	1,263,323	48,123,404	38,093
熊野市	17,349	1,099,955	13,557,168	12,325	2,419	395,377	11,548,824	29,210
いなべ市	26,867	2,668,120	48,691,424	18,249	16,945	3,383,643	89,262,496	26,381
志摩市	39,285	2,585,645	38,992,641	15,080	17,143	2,217,180	74,386,464	33,550
伊賀市	66,374	5,398,636	82,672,819	15,314	23,128	5,647,106	159,393,359	28,226
木曾岬町	2,922	278,090	5,076,838	18,256	1,807	538,242	20,505,820	38,098
東員町	10,643	1,105,453	23,664,834	21,407	5,852	1,167,693	35,301,093	30,231
菰野町	24,230	1,893,946	43,015,435	22,712	11,364	1,739,164	42,862,734	24,646
朝日町	3,903	410,626	11,544,502	28,114	2,028	514,340	13,508,087	26,263
川越町	4,934	548,880	15,433,014	28,117	3,143	974,926	35,263,365	36,170
多気町	12,126	905,323	15,181,794	16,769	6,797	1,083,888	35,622,426	32,865
明和町	14,044	1,139,869	23,841,072	20,916	6,463	843,911	20,548,121	24,349
大台町	8,742	596,738	8,577,042	14,373	3,382	331,159	5,350,080	16,156
玉城町	8,783	748,595	15,954,986	21,313	4,145	689,393	17,360,392	25,182
度会町	6,243	468,862	7,916,307	16,884	3,422	260,941	4,536,133	17,384
大紀町	8,991	582,817	6,005,118	10,304	3,553	339,301	4,810,533	14,178
南伊勢町	10,944	790,769	7,795,683	9,858	4,578	425,719	7,577,927	17,800
紀北町	12,564	977,579	11,137,251	11,393	2,572	404,609	7,463,275	18,446
紀伊町	9,660	559,024	7,620,541	13,632	1,264	165,015	3,629,277	21,994
御宝町	8,312	593,577	8,606,651	14,500	1,166	273,658	6,604,802	24,135
市計	770,164	65,880,175	1,354,920,563	20,566	356,998	72,521,336	2,335,032,899	32,198
町計	147,041	11,600,148	211,371,068	18,221	61,536	9,751,959	260,944,065	26,758
県計	917,205	77,480,323	1,566,291,631	20,215	418,534	82,273,295	2,595,976,964	31,553

第26表 令和5年度 家屋の概要

(2) 法定免税点未満

項目 市町名	納税義務者数 (人)	うち個人 (人)		棟数 (棟)	床面積 (㎡)	決定価格 (千円)	平均価格 (円/㎡)
		うち個人 (人)	うち法人 (人)				
津市	6,069	5,971	98	10,381	443,206	854,069	1,927
四日市市	5,293	5,191	102	7,587	274,262	644,924	2,351
伊勢市	4,792	4,695	97	6,714	244,847	367,792	1,502
松阪市	5,551	5,433	118	9,964	344,479	516,765	1,500
桑名市	3,232	3,144	88	3,374	157,653	497,616	3,156
鈴鹿市	4,248	4,078	170	6,442	215,203	345,804	1,607
名張市	1,421	1,386	35	2,732	108,122	115,567	1,069
尾鷲市	2,184	2,154	30	2,575	152,004	182,203	1,199
亀山市	1,472	1,445	27	2,253	90,540	549,859	6,073
鳥羽市	1,317	1,294	23	1,627	76,067	113,208	1,488
熊野市	3,565	3,531	34	5,266	232,743	250,812	1,078
いなべ市	891	875	16	1,336	57,844	82,545	1,427
志摩市	3,810	3,751	59	6,419	220,228	318,443	1,446
伊賀市	4,112	4,000	112	8,072	339,994	348,829	1,026
木曽岬町	23	16	7	24	510	2,852	5,592
東員町	210	203	7	378	16,756	20,576	1,228
菰野町	716	689	27	1,030	32,493	64,517	1,986
朝日町	83	81	2	113	4,366	83,227	19,063
川越町	289	280	9	348	11,787	24,201	2,053
多気町	683	675	8	1,248	45,619	58,168	1,275
明和町	917	907	10	1,504	55,988	73,501	1,313
大台町	782	775	7	1,347	57,765	67,195	1,163
玉城町	743	733	10	1,258	50,579	59,414	1,175
度会町	581	578	3	1,050	46,401	44,029	949
大南町	1,209	1,190	19	2,012	81,816	102,045	1,247
伊勢町	2,040	2,021	19	3,042	149,955	177,857	1,186
紀北町	2,105	2,082	23	2,916	159,307	146,635	920
御浜町	1,647	1,629	18	3,530	116,637	97,106	833
紀宝町	930	921	9	1,759	63,316	74,980	1,184
市計	47,957	46,948	1,009	74,742	2,957,192	5,188,436	1,755
町計	12,958	12,780	178	21,559	893,295	1,096,303	1,227
県計	60,915	59,728	1,187	96,301	3,850,487	6,284,739	1,632

項目 市町名	木造				非木造			
	棟数 (棟)	床面積 (㎡)	決定価格 (千円)	平均価格 (円/㎡)	棟数 (棟)	床面積 (㎡)	決定価格 (千円)	平均価格 (円/㎡)
津市	9,397	417,382	470,225	1,127	984	25,824	383,844	14,864
四日市市	6,673	250,376	398,325	1,591	914	23,886	246,599	10,324
伊勢市	5,779	228,292	287,700	1,260	935	16,555	80,092	4,838
松阪市	8,465	303,663	381,196	1,255	1,499	40,816	135,569	3,321
桑名市	2,867	144,075	240,604	1,670	507	13,578	257,012	18,929
鈴鹿市	5,416	192,972	251,713	1,304	1,026	22,231	94,091	4,232
名張市	2,582	103,423	104,126	1,007	150	4,699	11,441	2,435
尾鷲市	2,551	151,163	179,884	1,190	24	841	2,319	2,757
亀山市	1,929	81,069	100,066	1,234	324	9,471	449,793	47,492
鳥羽市	1,540	73,523	104,069	1,415	87	2,544	9,139	3,592
熊野市	5,193	230,434	243,546	1,057	73	2,309	7,266	3,147
いなべ市	1,081	51,212	61,530	1,201	255	6,632	21,015	3,169
志摩市	5,603	205,675	264,435	1,286	816	14,553	54,008	3,711
伊賀市	7,573	327,330	305,369	933	499	12,664	43,460	3,432
木曽岬町	13	318	1,435	4,513	11	192	1,417	7,380
東員町	280	13,191	14,306	1,085	98	3,565	6,270	1,759
菰野町	797	26,746	46,462	1,737	233	5,747	18,055	3,142
朝日町	87	3,239	5,945	1,835	26	1,127	77,282	68,573
川越町	276	10,387	18,156	1,748	72	1,400	6,045	4,318
多気町	999	39,340	41,105	1,045	249	6,279	17,063	2,717
明和町	1,189	45,449	53,748	1,183	315	10,539	19,753	1,874
大台町	1,262	55,818	60,411	1,082	85	1,947	6,784	3,484
玉城町	1,045	45,088	44,988	998	213	5,491	14,426	2,627
度会町	881	43,037	30,586	711	169	3,364	13,443	3,996
大南町	1,805	76,137	84,042	1,104	207	5,679	18,003	3,170
伊勢町	2,769	142,145	157,712	1,110	273	7,810	20,145	2,579
紀北町	2,824	157,341	140,316	892	92	1,966	6,319	3,214
御浜町	3,454	114,607	93,824	819	76	2,030	3,282	1,617
紀宝町	1,689	62,115	70,349	1,133	70	1,201	4,631	3,856
市計	66,649	2,760,589	3,392,788	1,229	8,093	196,603	1,795,648	9,133
町計	19,370	834,958	863,385	1,034	2,189	58,337	232,918	3,993
県計	86,019	3,595,547	4,256,173	1,184	10,282	254,940	2,028,566	7,957



第26表 令和5年度 家屋の概要

(3) 法定免税点以上

項目 市町名	納税義務者数		棟数 (棟)	床面積 (㎡)	決定価格 (千円)	平均価格 (円/㎡)	
	(人)	うち個人 (人)					うち法人 (人)
津市	97,699	94,403	3,296	183,266	22,397,320	615,568,382	27,484
四日市市	99,411	95,218	4,193	165,675	25,622,806	798,859,645	31,178
伊勢市	46,589	44,772	1,817	89,677	9,650,099	250,428,739	25,951
松阪市	58,131	55,982	2,149	126,301	13,499,912	320,098,340	23,711
桑名市	47,120	45,333	1,787	66,394	10,972,322	325,780,416	29,691
鈴鹿市	64,580	62,348	2,232	121,538	15,956,762	454,371,354	28,475
名張市	29,229	28,423	806	45,908	5,800,204	144,128,545	24,849
尾鷲市	7,491	7,203	288	12,736	1,287,630	23,474,145	18,231
亀山市	17,696	16,993	703	38,085	5,692,030	172,885,688	30,373
鳥羽市	8,331	7,403	928	14,423	2,020,381	61,665,206	30,522
熊野市	7,347	7,128	219	14,502	1,262,589	24,855,180	19,686
いなべ市	16,263	15,543	720	42,476	5,993,919	137,871,375	23,002
志摩市	23,176	22,005	1,171	50,009	4,582,597	113,060,662	24,672
伊賀市	32,705	31,005	1,700	81,430	10,705,748	241,717,349	22,578
木曾岬町	2,319	2,175	144	4,705	815,822	25,579,806	31,355
東員町	9,296	8,995	301	16,117	2,256,390	58,945,351	26,124
菰野町	15,443	14,546	897	34,564	3,600,617	85,813,652	23,833
朝日町	3,544	3,419	125	5,818	920,600	24,969,362	27,123
川越町	4,608	4,250	358	7,729	1,512,019	50,672,178	33,513
多気町	6,113	5,862	251	17,675	1,943,592	50,746,052	26,109
明和町	9,040	8,720	320	19,003	1,927,792	44,315,692	22,988
大台町	4,177	4,008	169	10,777	870,132	13,859,927	15,929
大玉町	5,884	5,647	237	11,670	1,387,409	33,255,964	23,970
度会町	3,393	3,298	95	8,615	683,402	12,408,411	18,157
大紀町	4,115	3,979	136	10,532	840,302	10,713,606	12,750
南伊勢町	6,486	6,239	247	12,480	1,066,533	15,195,753	14,248
紀北町	6,768	6,532	236	12,220	1,222,881	18,453,891	15,091
御浜町	3,534	3,427	107	7,394	607,402	11,152,712	18,361
紀宝町	4,426	4,322	104	7,719	803,919	15,136,473	18,828
市計	555,768	533,759	22,009	1,052,420	135,444,319	3,684,765,026	27,205
町計	89,146	85,419	3,727	187,018	20,458,812	471,218,830	23,033
県計	644,914	619,178	25,736	1,239,438	155,903,131	4,155,983,856	26,657

項目 市町名	木造				非木造			
	棟数 (棟)	床面積 (㎡)	決定価格 (千円)	平均価格 (円/㎡)	棟数 (棟)	床面積 (㎡)	決定価格 (千円)	平均価格 (円/㎡)
津市	127,270	11,136,080	239,393,062	21,497	55,996	11,261,240	376,175,320	33,404
四日市市	107,091	10,378,177	250,474,768	24,135	58,584	15,244,629	548,384,877	35,972
伊勢市	56,812	4,835,615	111,812,738	23,123	32,865	4,814,484	138,616,001	28,791
松阪市	84,825	6,822,663	140,479,769	20,590	41,476	6,677,249	179,618,571	26,900
桑名市	43,989	5,168,651	115,513,871	22,349	22,405	5,803,671	210,266,545	36,230
鈴鹿市	76,020	6,854,516	172,993,878	25,238	45,518	9,102,246	281,377,476	30,913
名張市	33,483	3,235,759	63,092,506	19,499	12,425	2,564,445	81,036,039	31,600
尾鷲市	10,127	855,543	12,063,932	14,101	2,609	432,087	11,410,213	26,407
亀山市	24,327	2,135,275	49,113,138	23,001	13,758	3,556,755	123,772,550	34,799
鳥羽市	9,146	759,602	13,550,941	17,840	5,277	1,260,779	48,114,265	38,162
熊野市	12,156	869,521	13,313,622	15,311	2,346	393,068	11,541,558	29,363
いなべ市	25,786	2,616,908	48,629,894	18,583	16,690	3,377,011	89,241,481	26,426
志摩市	33,682	2,379,970	38,728,206	16,273	16,327	2,202,627	74,332,456	33,747
伊賀市	58,801	5,071,306	82,367,450	16,242	22,629	5,634,442	159,349,899	28,281
木曾岬町	2,909	277,772	5,075,403	18,272	1,796	538,050	20,504,403	38,109
東員町	10,363	1,092,262	23,650,528	21,653	5,754	1,164,128	35,294,823	30,319
菰野町	23,433	1,867,200	42,968,973	23,013	11,131	1,733,417	42,844,679	24,717
朝日町	3,816	407,387	11,538,557	28,323	2,002	513,213	13,430,805	26,170
川越町	4,658	538,493	15,414,858	28,626	3,071	973,526	35,257,320	36,216
多気町	11,127	865,983	15,140,689	17,484	6,548	1,077,609	35,605,363	33,041
明和町	12,855	1,094,420	23,787,324	21,735	6,148	833,372	20,528,368	24,633
大玉町	7,480	540,920	8,516,631	15,745	3,297	329,212	5,343,296	16,231
度会町	7,738	703,507	15,909,998	22,615	3,932	683,902	17,345,966	25,363
大紀町	5,362	425,825	7,885,721	18,519	3,253	257,577	4,522,690	17,559
大紀町	7,186	506,680	5,921,076	11,686	3,346	333,622	4,792,530	14,365
南伊勢町	8,175	648,624	7,637,971	11,776	4,305	417,909	7,557,782	18,085
紀北町	9,740	820,238	10,996,935	13,407	2,480	402,643	7,456,956	18,520
御浜町	6,206	444,417	7,526,717	16,936	1,188	162,985	3,625,995	22,247
紀宝町	6,623	531,462	8,536,302	16,062	1,096	272,457	6,600,171	24,225
市計	703,515	63,119,586	1,351,527,775	21,412	348,905	72,324,733	2,333,237,251	32,261
町計	127,671	10,765,190	210,507,683	19,554	59,347	9,693,622	260,711,147	26,895
県計	831,186	73,884,776	1,562,035,458	21,142	408,252	82,018,355	2,593,948,398	31,626

第27表 令和5年度 償却資産の概要

(1) 納税義務者数

(単位：人)

項目	総数	法定免税点		うち個人	法定免税点		うち法人	法定免税点	
		未満のもの	以上のもの		未満のもの	以上のもの		未満のもの	以上のもの
市町名									
津市	7,898	4,064	3,834	2,907	1,866	1,041	4,991	2,198	2,793
四日市市	7,727	3,510	4,217	1,582	790	792	6,145	2,720	3,425
伊勢市	3,372	1,628	1,744	1,141	698	443	2,231	930	1,301
松阪市	4,828	2,239	2,589	1,527	799	728	3,301	1,440	1,861
桑名市	3,743	1,820	1,923	317	151	166	3,426	1,669	1,757
鈴鹿市	4,813	1,906	2,907	1,446	554	892	3,367	1,352	2,015
名張市	1,675	713	962	402	158	244	1,273	555	718
尾鷲市	490	240	250	66	49	17	424	191	233
亀山市	1,369	614	755	323	167	156	1,046	447	599
鳥羽市	1,271	768	503	635	489	146	636	279	357
熊野市	630	362	268	269	193	76	361	169	192
いなべ市	1,650	638	1,012	472	187	285	1,178	451	727
志摩市	2,425	1,439	986	1,264	947	317	1,161	492	669
伊賀市	3,312	1,425	1,887	832	463	369	2,480	962	1,518
木曾町	520	326	194	216	178	38	304	148	156
東員町	672	285	387	40	17	23	632	268	364
菟野町	1,489	706	783	463	288	175	1,026	418	608
朝日町	329	156	173	26	13	13	303	143	160
川越町	703	294	409	147	64	83	556	230	326
多気町	918	297	621	303	76	227	615	221	394
大明町	752	303	449	155	67	88	597	236	361
大玉町	601	182	419	219	58	161	382	124	258
玉城町	609	326	283	227	152	75	382	174	208
度会町	327	138	189	93	41	52	234	97	137
大紀町	368	134	234	107	33	74	261	101	160
南伊勢町	476	210	266	161	90	71	315	120	195
紀北町	630	252	378	227	93	134	403	159	244
御紀町	315	133	182	69	21	48	246	112	134
紀宝町	171	73	98	16	9	7	155	64	91
市計	45,203	21,366	23,837	13,183	7,511	5,672	32,020	13,855	18,165
町計	8,880	3,815	5,065	2,469	1,200	1,269	6,411	2,615	3,796
県計	54,083	25,181	28,902	15,652	8,711	6,941	38,431	16,470	21,961

(2) 決定価格

(単位：千円)

項目	法第389条関係			計	法第743条第1項の規定により 県知事が価格等を決定したもの	合計
	市町村長が価格等を決定したもの	総務大臣が価格等を決定したもの	県知事が価格等を決定したもの			
市町名						
津市	253,303,204	67,988,918	1,917,388	69,906,306	0	323,209,510
四日市市	1,234,518,895	115,936,863	2,238,337	118,175,200	0	1,352,694,095
伊勢市	57,496,077	23,446,406	416,431	23,862,837	0	81,358,914
松阪市	154,820,981	39,153,075	1,338,532	40,491,607	0	195,312,588
桑名市	131,024,644	41,849,083	498,153	42,347,236	0	173,371,880
鈴鹿市	187,862,898	29,696,443	1,351,748	31,048,191	0	218,911,089
名張市	62,887,673	13,495,035	0	13,495,035	0	76,382,708
尾鷲市	7,469,197	10,610,475	0	10,610,475	0	18,079,672
亀山市	128,241,218	17,003,326	28,911	17,032,237	0	145,273,455
鳥羽市	23,743,675	10,864,249	157,254	11,021,503	0	34,765,178
熊野市	5,265,090	9,827,283	0	9,827,283	0	15,092,373
いなべ市	184,284,848	21,802,402	1,959,395	23,761,797	0	208,046,645
志摩市	39,931,590	18,266,117	400,288	18,666,405	0	58,597,995
伊賀市	169,684,716	27,983,978	1,326,375	29,310,353	0	198,995,069
木曾町	10,146,338	2,706,143	32,930	2,739,073	0	12,885,411
東員町	44,682,504	4,103,473	303,829	4,407,302	0	49,089,806
菟野町	51,079,386	6,808,940	97,301	6,906,241	0	57,985,627
朝日町	27,520,719	4,052,727	0	4,052,727	0	31,573,446
川越町	14,259,688	113,105,560	0	113,105,560	0	127,365,248
多気町	51,899,090	5,747,217	63,256	5,810,473	0	57,709,563
大明町	15,505,001	6,421,146	165,869	6,587,015	0	22,092,016
大玉町	6,308,269	9,035,112	202,157	9,237,269	0	15,545,538
玉城町	21,686,376	2,702,385	1,356,385	4,058,770	0	25,745,146
度会町	14,241,041	1,336,233	0	1,336,233	0	15,577,274
大紀町	4,743,972	4,711,356	213,948	4,925,304	0	9,669,276
南伊勢町	11,566,693	4,432,564	0	4,432,564	0	15,999,257
紀北町	8,617,838	8,226,643	0	8,226,643	0	16,844,481
御紀町	4,287,357	3,558,224	0	3,558,224	0	7,845,581
紀宝町	12,666,093	3,036,416	0	3,036,416	0	15,702,509
市計	2,640,534,706	447,923,653	11,632,812	459,556,465	0	3,100,091,171
町計	299,210,365	179,984,139	2,435,675	182,419,814	0	481,630,179
県計	2,939,745,071	627,907,792	14,068,487	641,976,279	0	3,581,721,350



第27表 令和5年度 償却資産の概要

(3) 課税標準額

(単位：千円)

項目 市町名	市町村長が価格等を決定したものの	法第389条関係		計	法第743条第1項の規定により県知事が価格等を決定したものの	合計
		総務大臣が価格等を決定したものの	県知事が価格等を決定したものの			
津市	248,557,518	64,192,887	1,641,303	65,834,190	0	314,391,708
四日市市	1,227,301,682	90,839,402	2,031,189	92,870,591	0	1,320,172,273
伊勢市	56,472,166	22,892,287	416,431	23,308,718	0	79,780,884
松阪市	153,236,327	37,817,859	1,338,532	39,156,391	0	192,392,718
桑名市	126,197,851	40,478,849	491,873	40,970,722	0	167,168,573
鈴鹿市	184,614,013	28,334,499	779,241	29,113,740	0	213,727,753
名張市	61,358,595	13,449,473	0	13,449,473	0	74,808,068
尾鷲市	6,353,381	10,501,908	0	10,501,908	0	16,855,289
龜山市	127,088,205	16,916,629	28,911	16,945,540	0	144,033,745
鳥羽市	22,375,742	10,406,641	157,254	10,563,895	0	32,939,637
熊野市	5,142,492	9,789,374	0	9,789,374	0	14,931,866
いなべ市	181,797,134	21,448,159	1,713,970	23,162,129	0	204,959,263
志摩市	39,331,642	18,199,091	400,288	18,599,379	0	57,931,021
伊賀市	162,790,185	27,739,163	1,278,880	29,018,043	0	191,808,228
木曾岬町	9,853,252	2,703,196	32,930	2,736,126	0	12,589,378
東員町	43,714,251	4,014,888	291,857	4,306,745	0	48,020,996
菰野町	50,627,310	6,745,647	97,301	6,842,948	0	57,470,258
朝日町	27,482,898	3,839,932	0	3,839,932	0	31,322,830
川越町	13,956,194	110,361,302	0	110,361,302	0	124,317,496
多気町	50,915,803	5,656,372	63,256	5,719,628	0	56,635,431
明和町	14,890,054	6,356,957	165,869	6,522,826	0	21,412,880
大台町	6,282,011	8,993,961	202,157	9,196,118	0	15,478,129
玉城町	21,641,673	2,695,669	1,356,385	4,052,054	0	25,693,727
度会町	14,173,164	1,336,233	0	1,336,233	0	15,509,397
大紀町	4,627,122	4,677,525	213,948	4,891,473	0	9,518,595
南伊勢町	10,638,470	4,073,946	0	4,073,946	0	14,712,416
紀北町	8,149,174	8,168,276	0	8,168,276	0	16,317,450
御浜町	4,266,448	3,539,760	0	3,539,760	0	7,806,208
紀宝町	12,593,933	3,023,178	0	3,023,178	0	15,617,111
市計	2,602,616,933	413,006,221	10,277,872	423,284,093	0	3,025,901,026
町計	293,811,757	176,186,842	2,423,703	178,610,545	0	472,422,302
県計	2,896,428,690	589,193,063	12,701,575	601,894,638	0	3,498,323,328

(4) 課税標準額のうち特例適用をうけるもの

(単位：千円)

項目 市町名	市町村長が価格等を決定したものの							小計
	構築物	機械及び装置	船舶	航空機	車両及び運搬具	工具、器具及び備品		
津市	221,729	914,864	1,044	0	0	2,438	1,140,075	
四日市市	470,527	896,929	455,377	0	10	1,983	1,824,826	
伊勢市	20,949	10,082	55,687	0	0	2,688	89,406	
松阪市	4,111	19,667	0	0	0	4	23,782	
桑名市	4,575	12,659	80,846	0	0	8	98,088	
鈴鹿市	19,757	81,667	0	0	0	1,536	102,960	
名張市	37,376	645,044	55	0	0	1,340	683,815	
尾鷲市	22,624	51,147	581,763	0	0	7,848	663,382	
龜山市	5,934	141,150	0	0	0	176	147,260	
鳥羽市	5,250	3,811	1,233,809	0	0	0	1,242,870	
熊野市	27,345	16,723	55,956	0	0	0	100,024	
いなべ市	55,844	242,971	0	0	0	141	298,956	
志摩市	9,553	5,290	388,969	0	0	0	403,812	
伊賀市	3,225,505	2,425,519	0	0	0	3,948	5,654,972	
木曾岬町	9,455	928	0	0	0	0	10,383	
東員町	0	0	0	0	0	0	0	
菰野町	43,803	33,038	8	0	0	3,973	80,822	
朝日町	97	0	0	0	0	0	97	
川越町	394	2,632	0	0	0	2	3,028	
多気町	26,655	722,054	0	0	0	0	748,709	
明和町	0	0	0	0	0	0	0	
大台町	365	2,727	0	0	0	0	3,092	
玉城町	0	670	0	0	0	89	759	
度会町	0	0	0	0	0	0	0	
大紀町	9,748	12,103	0	0	0	0	21,851	
南伊勢町	997	6,947	767,661	0	0	0	775,605	
紀北町	0	0	123,056	0	0	0	123,056	
御浜町	4,599	357	11,184	0	0	0	16,140	
紀宝町	2,850	8,277	2,240	0	0	0	13,367	
市計	4,131,079	5,467,523	2,853,506	0	10	22,110	12,474,228	
町計	98,963	789,733	904,149	0	0	4,064	1,796,909	
県計	4,230,042	6,257,256	3,757,655	0	10	26,174	14,271,137	

第28表 令和5年度 都市計画税の課税標準額等（法定免税点以上のもの）

（単位：千円）

項目	決定価格			課税標準額		
	土地	家屋	計	土地	家屋	計
市町名						
津市	678,636,168	405,965,942	1,084,602,110	348,504,464	405,678,791	754,183,255
四日市市	1,240,462,962	710,898,613	1,951,361,575	652,463,750	710,446,602	1,362,910,352
伊勢市	415,963,305	246,130,965	662,094,270	218,858,554	245,941,087	464,799,641
松阪市	341,439,090	212,048,053	553,487,143	181,504,810	211,767,164	393,271,974
桑名市	535,835,386	280,245,795	816,081,181	266,360,466	279,969,180	546,329,646
鈴鹿市	540,257,107	337,952,878	878,209,985	283,812,371	337,884,452	621,696,823
名張市	0	0	0	0	0	0
尾鷲市	33,347,047	20,622,285	53,969,332	17,810,396	20,547,532	38,357,928
亀山市	156,551,643	164,562,567	321,114,210	89,820,878	164,547,713	254,368,591
鳥羽市	26,652,523	42,328,622	68,981,145	14,925,574	42,317,912	57,243,486
熊野市	0	0	0	0	0	0
いなべ市	0	0	0	0	0	0
志摩市	0	0	0	0	0	0
伊賀市	0	0	0	0	0	0
木曾町	0	0	0	0	0	0
東員町	0	0	0	0	0	0
菰野町	0	0	0	0	0	0
朝日町	0	0	0	0	0	0
川越町	0	0	0	0	0	0
多気町	0	0	0	0	0	0
明和町	0	0	0	0	0	0
大玉町	0	0	0	0	0	0
玉城町	0	0	0	0	0	0
度会町	0	0	0	0	0	0
大南町	0	0	0	0	0	0
伊勢町	0	0	0	0	0	0
紀北町	0	0	0	0	0	0
御浜町	0	0	0	0	0	0
紀宝町	0	0	0	0	0	0
市計	3,969,145,231	2,420,755,720	6,389,900,951	2,074,061,263	2,419,100,433	4,493,161,696
町計	0	0	0	0	0	0
県計	3,969,145,231	2,420,755,720	6,389,900,951	2,074,061,263	2,419,100,433	4,493,161,696

第29表 令和5年度 軽自動車税の状況

(その1)

(単位：台、千円)

項目 市町名	原 動 機 付 自 転 車							
	50cc以下		50cc超～90cc以下		90cc超		ミニカー	
	課税台数	調定額	課税台数	調定額	課税台数	調定額	課税台数	調定額
津市	9,068	18,136	836	1,672	2,331	5,594	345	1,277
四日市市	9,807	19,614	738	1,476	2,420	5,808	218	807
伊勢市	5,316	10,632	647	1,294	1,192	2,861	127	470
松阪市	6,364	12,728	638	1,276	1,334	3,202	121	448
桑名市	4,336	8,672	226	452	944	2,266	105	389
鈴鹿市	7,745	15,490	899	1,798	2,534	6,082	203	751
名張市	3,220	6,440	177	354	659	1,581	47	174
尾鷲市	1,619	3,238	82	164	181	434	20	74
亀山市	2,210	4,420	231	462	560	1,344	28	104
鳥羽市	1,699	3,398	74	148	142	341	31	115
熊野市	879	1,758	80	160	149	357	24	89
いなべ市	1,595	3,190	129	258	334	802	66	244
志摩市	4,310	8,620	308	616	474	1,138	81	300
伊賀市	4,627	9,254	300	600	709	1,702	105	388
木曾岬町	215	430	17	34	48	115	13	48
東員町	676	1,352	63	126	216	518	18	67
菰野町	1,416	2,832	149	298	336	806	45	167
朝日町	292	584	15	30	61	146	7	26
川越町	474	948	19	38	117	281	12	44
多気町	717	1,434	73	146	135	324	17	63
明和町	869	1,738	115	230	213	511	30	111
大玉町	345	690	63	126	73	175	8	30
度会町	645	1,290	97	194	122	293	12	44
大紀町	417	834	66	132	105	252	15	56
大南町	486	972	25	50	58	139	10	37
伊勢町	1,253	2,506	43	86	73	175	27	100
紀北町	750	1,500	74	148	118	283	17	63
御浜町	379	758	29	58	80	192	7	26
紀宝町	581	1,162	55	110	95	228	16	59
市計	62,795	125,590	5,365	10,730	13,963	33,512	1,521	5,630
町計	9,515	19,030	903	1,806	1,850	4,438	254	941
県計	72,310	144,620	6,268	12,536	15,813	37,950	1,775	6,571

(単位：台、千円)

項目 市町名	原 動 機 付 自 転 車	
	小 計 (A)	
	課税台数	調定額
津市	12,580	26,679
四日市市	13,183	27,705
伊勢市	7,282	15,257
松阪市	8,457	17,654
桑名市	5,611	11,779
鈴鹿市	11,381	24,121
名張市	4,103	8,549
尾鷲市	1,902	3,910
亀山市	3,029	6,330
鳥羽市	1,946	4,002
熊野市	1,132	2,364
いなべ市	2,124	4,494
志摩市	5,173	10,674
伊賀市	5,741	11,944
木曾岬町	293	627
東員町	973	2,063
菰野町	1,946	4,103
朝日町	375	786
川越町	622	1,311
多気町	942	1,967
明和町	1,227	2,590
大玉町	489	1,021
度会町	876	1,821
大紀町	603	1,274
大南町	579	1,198
伊勢町	1,396	2,867
紀北町	959	1,994
御浜町	495	1,034
紀宝町	747	1,559
市計	83,644	175,462
町計	12,522	26,215
県計	96,166	201,677

第29表 令和5年度 軽自動車税の状況

(その2)

(単位：台、千円)

項目 市町名	軽自動車及び小型特殊自動車							
	二輪車(B) (側車付のものを含む)		三輪車 (旧税率適用分)		三輪車 (新税率適用分)		三輪車 (重課適用分)	
	課税台数	調定額	課税台数	調定額	課税台数	調定額	課税台数	調定額
津市	3,068	11,045	0	0	0	0	3	14
四日市市	3,267	11,761	0	0	1	4	13	60
伊勢市	1,618	5,825	0	0	0	0	2	9
松阪市	2,062	7,423	0	0	0	0	0	0
桑名市	1,281	4,612	0	0	0	0	1	5
鈴鹿市	3,074	11,066	0	0	1	4	4	18
名張市	966	3,477	0	0	0	0	0	0
尾張市	205	738	0	0	0	0	0	0
山形市	741	2,668	0	0	0	0	0	0
鳥羽市	183	659	0	0	0	0	0	0
熊野市	185	666	0	0	0	0	0	0
いなべ市	648	2,333	0	0	0	0	1	5
志摩市	552	1,987	0	0	0	0	1	5
伊賀市	1,172	4,158	0	0	0	0	2	9
菅原町	65	234	0	0	0	0	0	0
東員町	283	1,019	0	0	0	0	0	0
菰野町	572	2,059	0	0	0	0	0	0
朝日町	93	335	0	0	0	0	0	0
川越町	141	508	0	0	0	0	0	0
多気町	249	896	0	0	0	0	0	0
多摩町	318	1,145	0	0	0	0	0	0
大台町	140	504	0	0	0	0	0	0
玉城町	237	853	0	0	0	0	0	0
会紀町	149	536	0	0	0	0	0	0
大南町	97	349	0	0	0	0	0	0
伊勢町	104	374	0	0	0	0	0	0
北勢町	199	716	0	0	0	0	0	0
御浜町	97	349	0	0	0	0	0	0
紀宝町	164	590	0	0	0	0	0	0
市計	19,022	68,418	0	0	2	8	27	125
町計	2,908	10,467	0	0	0	0	0	0
県計	21,930	78,885	0	0	2	8	27	125

(単位：台、千円)

項目 市町名	軽自動車及び小型特殊自動車							
	三輪車 (75%軽課適用分)		三輪車 (50%軽課適用分)		三輪車 (25%軽課適用分)		三輪車計	
	課税台数	調定額	課税台数	調定額	課税台数	調定額	課税台数	調定額
津市	0	0	0	0	0	0	3	14
四日市市	0	0	0	0	0	0	14	64
伊勢市	0	0	0	0	0	0	2	9
松阪市	0	0	0	0	0	0	0	0
桑名市	0	0	0	0	0	0	1	5
鈴鹿市	0	0	0	0	0	0	5	22
名張市	0	0	0	0	0	0	0	0
尾張市	0	0	0	0	0	0	0	0
山形市	0	0	0	0	0	0	0	0
鳥羽市	0	0	0	0	0	0	0	0
熊野市	0	0	0	0	0	0	0	0
いなべ市	0	0	0	0	0	0	1	5
志摩市	0	0	0	0	0	0	1	5
伊賀市	0	0	0	0	0	0	2	9
菅原町	0	0	0	0	0	0	0	0
東員町	0	0	0	0	0	0	0	0
菰野町	0	0	0	0	0	0	0	0
朝日町	0	0	0	0	0	0	0	0
川越町	0	0	0	0	0	0	0	0
多気町	0	0	0	0	0	0	0	0
多摩町	0	0	0	0	0	0	0	0
大台町	0	0	0	0	0	0	0	0
玉城町	0	0	0	0	0	0	0	0
会紀町	0	0	0	0	0	0	0	0
大南町	0	0	0	0	0	0	0	0
伊勢町	0	0	0	0	0	0	0	0
北勢町	0	0	0	0	0	0	0	0
御浜町	0	0	0	0	0	0	0	0
紀宝町	0	0	0	0	0	0	0	0
市計	0	0	0	0	0	0	29	133
町計	0	0	0	0	0	0	0	0
県計	0	0	0	0	0	0	29	133

第29表 令和5年度 軽自動車税の状況

(その3)

(単位：台、千円)

項目	軽自動車及び小型特殊自動車							
	四輪車 (旧税率適用分)				四輪車 (新税率適用分)			
	乗用・営業用		乗用・自家用		貨物用・営業用		貨物用・自家用	
市町名	課税台数	調定額	課税台数	調定額	課税台数	調定額	課税台数	調定額
津市	7	39	20,054	144,389	126	378	4,474	17,896
四日市市	5	28	20,369	146,657	180	540	4,194	16,776
伊勢市	0	0	9,841	70,855	52	156	2,063	8,252
松阪市	6	33	13,285	95,652	118	354	3,355	13,420
桑名市	0	0	8,901	64,087	44	132	1,713	6,852
鈴鹿市	8	44	15,492	111,542	120	360	3,244	12,976
名張市	2	11	6,259	45,065	40	120	1,022	4,088
尾鷲市	0	0	1,371	9,871	9	27	393	1,572
亀山市	0	0	4,023	28,966	21	63	1,054	4,216
鳥羽市	0	0	1,396	10,051	9	27	482	1,928
熊野市	0	0	1,381	9,943	10	30	528	2,112
いなべ市	2	11	4,053	29,182	12	36	1,465	5,860
志摩市	2	11	4,611	33,199	20	60	1,388	5,552
伊賀市	4	22	7,465	53,748	60	180	2,630	10,520
木曾岬町	0	0	456	3,283	2	6	124	496
東員町	0	0	2,050	14,760	20	60	355	1,420
菰野町	1	6	3,261	23,479	23	69	854	3,416
菰朝日町	1	6	686	4,939	2	6	87	348
川越町	0	0	1,088	7,834	5	15	255	1,020
多気町	2	11	1,326	9,547	9	27	560	2,240
多明町	0	0	1,979	14,249	18	54	624	2,496
大台町	0	0	696	5,011	9	27	314	1,256
大玉度町	1	6	1,376	9,907	7	21	418	1,672
大城会町	0	0	726	5,227	3	9	380	1,520
大南紀町	0	0	636	4,579	1	3	273	1,092
伊勢町	0	0	1,013	7,294	6	18	483	1,932
北勢町	2	11	1,156	8,323	7	21	363	1,452
紀北町	0	0	787	5,666	4	12	497	1,988
御浜町	0	0	787	5,666	4	12	497	1,988
紀宝町	1	6	1,107	7,970	3	9	370	1,480
市計	36	199	118,501	853,207	821	2,463	28,005	112,020
町計	8	46	18,343	132,068	119	357	5,957	23,828
県計	44	245	136,844	985,275	940	2,820	33,962	135,848

(単位：台、千円)

項目	軽自動車及び小型特殊自動車							
	四輪車 (旧税率適用分)				四輪車 (新税率適用分)			
	小計		乗用・営業用		乗用・自家用		貨物用・営業用	
市町名	課税台数	調定額	課税台数	調定額	課税台数	調定額	課税台数	調定額
津市	24,661	162,702	13	90	34,471	372,287	224	851
四日市市	24,748	164,001	5	35	37,571	405,767	461	1,752
伊勢市	11,956	79,263	3	21	15,320	165,456	87	331
松阪市	16,764	109,459	14	97	22,029	237,913	153	581
桑名市	10,658	71,071	3	21	15,214	164,311	131	498
鈴鹿市	18,864	124,922	6	41	28,203	304,592	242	920
名張市	7,323	49,284	4	27	10,513	113,540	62	236
尾鷲市	1,773	11,470	2	14	1,938	20,930	17	65
亀山市	5,098	33,245	0	0	6,861	74,099	40	152
鳥羽市	1,887	12,006	0	0	1,808	19,526	6	23
熊野市	1,919	12,085	2	14	1,732	18,706	14	53
いなべ市	5,532	35,089	0	0	6,497	70,167	32	121
志摩市	6,021	38,822	1	7	6,329	68,353	30	114
伊賀市	10,159	64,470	2	14	12,271	132,527	122	464
木曾岬町	582	3,785	0	0	757	8,176	3	11
東員町	2,425	16,240	1	7	3,400	36,720	33	125
菰野町	4,139	26,970	0	0	5,795	62,586	43	163
菰朝日町	776	5,299	0	0	1,244	13,435	7	27
川越町	1,348	8,869	1	7	1,955	21,114	51	194
多気町	1,897	11,825	1	7	2,708	29,246	13	49
多明町	2,621	16,799	0	0	3,245	35,046	8	30
大台町	1,019	6,294	0	0	992	10,714	6	23
大玉度町	1,802	11,606	0	0	2,147	23,188	34	129
大城会町	1,109	6,756	0	0	1,055	11,394	5	19
大南紀町	910	5,674	0	0	890	9,612	6	23
伊勢町	1,502	9,244	0	0	1,189	12,841	10	38
北勢町	1,528	9,807	4	28	1,755	18,954	7	27
紀北町	1,288	7,666	0	0	965	10,422	12	46
御浜町	1,481	9,465	1	7	1,290	13,932	1	4
市計	147,363	967,839	55	381	200,757	2,168,174	1,621	6,161
町計	24,427	156,299	8	56	29,387	317,380	239	908
県計	171,790	1,124,138	63	437	230,144	2,485,554	1,860	7,069

第29表 令和5年度 軽自動車税の状況

(その4)

(単位：台、千円)

項目	軽自動車及び小型特殊自動車							
	四輪車 (新税率適用分)				四輪車 (重課適用分)			
	貨物用・家用		小計		乗用・営業用		乗用・家用	
	課税台数	調定額	課税台数	調定額	課税台数	調定額	課税台数	調定額
市町名								
津市	8,531	42,655	43,239	415,883	7	57	14,385	185,567
日市	8,739	43,695	46,776	451,249	5	41	13,227	170,628
伊勢市	3,734	18,670	19,144	184,478	2	16	7,791	100,504
松阪市	5,877	29,385	28,073	267,976	9	74	10,712	138,185
桑名市	2,960	14,800	18,308	179,630	5	41	5,519	71,195
鈴鹿市	6,444	32,220	34,895	337,773	5	41	10,419	134,405
名張市	1,655	8,275	12,234	122,078	0	0	4,450	57,405
尾鷲市	662	3,310	2,619	24,319	2	16	1,055	13,610
亀山市	1,910	9,550	8,811	83,801	0	0	2,795	36,056
鳥羽市	693	3,465	2,507	23,014	0	0	1,298	16,744
熊野市	723	3,615	2,471	22,388	1	8	1,366	17,621
いなべ市	2,373	11,865	8,902	82,153	0	0	2,678	34,546
志摩市	2,256	11,280	8,616	79,754	0	0	4,059	52,361
伊賀市	4,331	21,655	16,726	154,660	4	32	5,543	71,505
木曾岬町	245	1,225	1,005	9,412	0	0	341	4,399
東員町	651	3,255	4,085	40,107	0	0	1,077	13,893
菰野町	1,513	7,565	7,351	70,314	1	8	2,223	28,677
朝日町	180	900	1,431	14,362	0	0	331	4,270
川越町	491	2,455	2,498	23,770	0	0	719	9,275
多気町	920	4,600	3,642	33,902	0	0	1,085	13,997
明和町	973	4,865	4,226	39,941	0	0	1,464	18,886
大台町	476	2,380	1,474	13,117	0	0	658	8,488
玉城町	618	3,090	2,799	26,407	0	0	1,069	13,790
会紀町	577	2,885	1,637	14,298	0	0	630	8,127
大南町	360	1,800	1,256	11,435	0	0	601	7,753
伊勢町	572	2,860	1,771	15,739	1	8	896	11,558
北勢町	674	3,370	2,440	22,379	0	0	1,091	14,074
紀北町	632	3,160	1,609	13,628	1	8	678	8,746
御宝町	533	2,665	1,825	16,608	0	0	894	11,533
市計	50,888	254,440	253,321	2,429,156	40	326	85,297	1,100,332
町計	9,415	47,075	39,049	365,419	3	24	13,757	177,466
県計	60,303	301,515	292,370	2,794,575	43	350	99,054	1,277,798

(単位：台、千円)

項目	軽自動車及び小型特殊自動車							
	四輪車 (重課適用分)				四輪車 (75%軽課適用分)			
	貨物用・営業用		貨物用・家用		小計		乗用・営業用	
	課税台数	調定額	課税台数	調定額	課税台数	調定額	課税台数	調定額
市町名								
津市	115	518	8,625	51,750	23,132	237,892	1	2
日市	127	572	6,695	40,170	20,054	211,411	0	0
伊勢市	34	153	3,892	23,352	11,719	124,025	0	0
松阪市	78	351	6,740	40,440	17,539	179,050	0	0
桑名市	34	153	2,645	15,870	8,203	87,259	0	0
鈴鹿市	115	518	5,946	35,676	16,485	170,640	0	0
名張市	41	185	2,049	12,294	6,540	69,884	0	0
尾鷲市	8	36	692	4,152	1,757	17,814	0	0
亀山市	27	122	2,040	12,240	4,862	48,418	0	0
鳥羽市	3	14	1,246	7,476	2,547	24,234	0	0
熊野市	9	41	1,146	6,876	2,522	24,546	0	0
いなべ市	15	68	2,731	16,386	5,424	51,000	0	0
志摩市	34	153	2,894	17,364	6,987	69,878	0	0
伊賀市	72	324	5,084	30,504	10,703	102,365	0	0
木曾岬町	1	5	206	1,236	548	5,640	0	0
東員町	11	50	604	3,624	1,692	17,567	0	0
菰野町	26	117	1,906	11,436	4,156	40,238	0	0
朝日町	3	14	150	900	484	5,184	0	0
川越町	8	36	358	2,148	1,085	11,459	0	0
多気町	3	14	1,316	7,896	2,404	21,907	0	0
明和町	7	32	1,139	6,834	2,610	25,752	0	0
大台町	4	18	773	4,638	1,435	13,144	0	0
玉城町	6	27	874	5,244	1,949	19,061	0	0
会紀町	3	14	869	5,214	1,502	13,355	0	0
大南町	3	14	687	4,122	1,291	11,889	0	0
伊勢町	3	14	1,005	6,030	1,905	17,610	0	0
北勢町	11	50	938	5,628	2,040	19,752	0	0
紀北町	5	23	792	4,752	1,476	13,529	0	0
御宝町	2	9	590	3,540	1,486	15,082	0	0
市計	712	3,208	52,425	314,550	138,474	1,418,416	1	2
町計	96	437	12,207	73,242	26,063	251,169	0	0
県計	808	3,645	64,632	387,792	164,537	1,669,585	1	2

第29表 令和5年度 軽自動車税の状況

(その5)

(単位：台、千円)

項目 市町名	軽自動車及び小型特殊自動車							
	四輪車(75%軽課適用分)							
	乗用・自家用		貨物用・営業用		貨物用・自家用		小計	
	課税台数	調定額	課税台数	調定額	課税台数	調定額	課税台数	調定額
津市	158	427	10	10	1	1	170	440
四日市市	159	429	4	4	1	1	164	434
伊勢市	89	240	0	0	0	0	89	240
松阪市	90	243	9	9	0	0	99	252
桑名市	67	181	0	0	1	1	68	182
鈴鹿市	88	238	0	0	0	0	88	238
名張市	45	122	10	10	0	0	55	132
尾鷲市	4	11	0	0	0	0	4	11
亀山市	10	27	0	0	0	0	10	27
鳥羽市	6	16	0	0	0	0	6	16
熊野市	3	8	5	5	0	0	8	13
いなべ市	22	59	0	0	0	0	22	59
志摩市	19	51	0	0	0	0	19	51
伊賀市	62	167	0	0	1	1	63	168
木曾岬町	0	0	0	0	0	0	0	0
東員町	23	62	0	0	0	0	23	62
菰野町	15	41	0	0	1	1	16	42
菰朝日町	7	19	0	0	0	0	7	19
川越町	3	8	0	0	0	0	3	8
多気町	5	14	0	0	0	0	5	14
大明町	6	16	0	0	0	0	6	16
大玉町	2	5	0	0	0	0	2	5
度会町	9	24	0	0	0	0	9	24
大紀町	6	16	0	0	0	0	6	16
大南町	1	3	0	0	0	0	1	3
伊勢北勢町	3	8	0	0	0	0	3	8
紀北町	6	16	0	0	0	0	6	16
御浜町	0	0	0	0	0	0	0	0
紀宝町	1	3	0	0	0	0	1	3
市計	822	2,219	38	38	4	4	865	2,263
町計	87	235	0	0	1	1	88	236
県計	909	2,454	38	38	5	5	953	2,499

(単位：台、千円)

項目 市町名	軽自動車及び小型特殊自動車							
	四輪車(50%軽課適用分)		四輪車(25%軽課適用分)		四輪車計		専ら雪上を走行するもの	
	乗用・営業用		乗用・営業用		課税台数	調定額	課税台数	調定額
	課税台数	調定額	課税台数	調定額	課税台数	調定額	課税台数	調定額
津市	0	0	3	16	91,205	816,933	0	0
四日市市	0	0	0	0	91,742	827,095	0	0
伊勢市	0	0	0	0	42,908	388,006	0	0
松阪市	0	0	0	0	62,475	556,737	0	0
桑名市	0	0	1	5	37,238	338,147	0	0
鈴鹿市	0	0	0	0	70,332	633,573	0	0
名張市	0	0	0	0	26,152	241,378	0	0
尾鷲市	0	0	1	5	6,154	53,619	0	0
亀山市	0	0	0	0	18,781	165,491	0	0
鳥羽市	0	0	0	0	6,947	59,270	0	0
熊野市	0	0	0	0	6,920	59,032	0	0
いなべ市	0	0	1	5	19,881	168,306	0	0
志摩市	0	0	0	0	21,643	188,505	0	0
伊賀市	0	0	0	0	37,651	321,663	0	0
木曾岬町	0	0	0	0	2,135	18,837	0	0
東員町	0	0	0	0	8,225	73,976	0	0
菰野町	0	0	0	0	15,662	137,564	0	0
菰朝日町	0	0	0	0	2,698	24,864	0	0
川越町	0	0	0	0	4,934	44,106	0	0
多気町	0	0	0	0	7,948	67,648	0	0
大明町	0	0	0	0	9,463	82,508	0	0
大玉町	0	0	0	0	3,930	32,560	0	0
度会町	0	0	0	0	6,559	57,098	0	0
大紀町	0	0	0	0	4,254	34,425	0	0
大南町	0	0	0	0	3,458	29,001	0	0
伊勢北勢町	0	0	0	0	5,181	42,601	0	0
紀北町	0	0	0	0	6,014	51,954	0	0
御浜町	0	0	0	0	4,373	34,823	0	0
紀宝町	0	0	0	0	4,793	41,158	0	0
市計	0	0	6	31	540,029	4,817,755	0	0
町計	0	0	0	0	89,627	773,123	0	0
県計	0	0	6	31	629,656	5,590,878	0	0

第29表 令和5年度 軽自動車税の状況

(その6)

(単位：台、千円)

項目 市町名	軽自動車及び小型特殊自動車						二輪の小型自動車 (D)	
	農耕作業用		その他(小型特殊自動車)		小計(C)		課税台数	調定額
	課税台数	調定額	課税台数	調定額	課税台数	調定額		
津市	4,368	10,483	448	2,643	99,092	841,118	3,917	23,502
四日市市	3,414	8,194	1,147	6,767	99,584	853,881	4,444	26,664
伊勢市	1,965	4,716	222	1,310	46,715	399,866	1,941	11,646
松阪市	3,711	8,906	318	1,876	68,566	574,942	2,775	16,650
桑名市	842	2,021	359	2,118	39,721	346,903	1,766	10,596
鈴鹿市	2,695	6,468	369	2,177	76,475	653,306	4,037	24,222
名張市	595	1,428	53	313	27,766	246,596	1,029	6,174
尾鷲市	2	3	136	639	6,497	54,999	247	1,482
亀山市	639	1,534	160	944	20,321	170,637	964	5,784
鳥羽市	51	82	44	207	7,225	60,218	252	1,512
熊野市	45	72	64	301	7,214	60,071	200	1,200
いなべ市	1,395	3,348	230	1,357	22,155	175,349	830	4,980
志摩市	210	504	97	572	22,503	191,573	678	4,068
伊賀市	3,150	7,560	342	2,018	42,317	335,408	1,416	8,496
木曾岬町	189	454	50	295	2,439	19,820	98	588
東員町	270	648	57	336	8,835	75,979	391	2,346
菰野町	1,221	2,930	121	714	17,576	143,267	831	4,986
朝日町	70	168	30	177	2,891	25,544	105	630
川越町	194	466	129	761	5,398	45,841	212	1,272
多気町	1,049	2,518	40	236	9,286	71,298	276	1,656
明和町	951	2,282	52	307	10,784	86,242	446	2,676
大台町	74	178	29	171	4,173	33,413	168	1,008
玉城町	527	1,265	41	242	7,364	59,458	335	2,010
会紀町	109	262	22	130	4,534	35,353	176	1,056
大南町	73	175	56	330	3,684	29,855	112	672
伊勢町	24	58	77	454	5,386	43,487	123	738
北勢町	22	44	116	684	6,351	53,398	241	1,446
紀伊町	93	149	36	169	4,599	35,490	104	624
御浜町	40	64	30	141	5,027	41,953	180	1,080
市計	23,082	55,319	3,989	23,242	586,151	4,964,867	24,496	146,976
町計	4,906	11,661	886	5,147	98,327	800,398	3,798	22,788
県計	27,988	66,980	4,875	28,389	684,478	5,765,265	28,294	169,764

(単位：台、千円)

項目 市町名	二輪車等計 (A) + (B) + (D)		合計 (A) + (C) + (D)	
	課税台数	調定額	課税台数	調定額
津市	19,565	61,226	115,589	891,299
四日市市	20,894	66,130	117,211	908,250
伊勢市	10,841	32,728	55,938	426,769
松阪市	13,294	41,727	79,798	609,246
桑名市	8,658	26,987	47,098	369,278
鈴鹿市	18,492	59,409	91,893	701,649
名張市	6,098	18,200	32,898	261,319
尾鷲市	2,354	6,130	8,646	60,391
亀山市	4,734	14,782	24,314	182,751
鳥羽市	2,381	6,173	9,423	65,732
熊野市	1,517	4,230	8,546	63,635
いなべ市	3,602	11,807	25,109	184,823
志摩市	6,403	16,729	28,354	206,315
伊賀市	8,329	24,598	49,474	355,848
木曾岬町	456	1,449	2,830	21,035
東員町	1,647	5,428	10,199	80,388
菰野町	3,349	11,148	20,353	152,356
朝日町	573	1,751	3,371	26,960
川越町	975	3,091	6,232	48,424
多気町	1,467	4,519	10,504	74,921
明和町	1,991	6,411	12,457	91,508
大台町	797	2,533	4,830	35,442
玉城町	1,448	4,684	8,575	63,289
会紀町	928	2,866	5,313	37,683
大南町	788	2,219	4,375	31,725
伊勢町	1,623	3,979	6,905	47,092
北勢町	1,399	4,156	7,551	56,838
紀伊町	696	2,007	5,198	37,148
御浜町	1,091	3,229	5,954	44,592
市計	127,162	390,856	694,291	5,287,305
町計	19,228	59,470	114,647	849,401
県計	146,390	450,326	808,938	6,136,706



第30表 令和4年度 入湯税の状況

(単位：人、千円)

項目 市町名	入湯客数	調定済額			収入済額			特別徴収 義務者数
		現年課税分	滞納繰越分	計	現年課税分	滞納繰越分	計	
津市	300,514	45,077	0	45,077	45,077	0	45,077	16
四日市市	16,248	2,410	0	2,410	2,410	0	2,410	3
伊勢市	144,445	21,667	0	21,667	21,667	0	21,667	7
松阪市	0	0	0	0	0	0	0	0
桑名市	821,655	70,476	0	70,476	70,476	0	70,476	6
鈴鹿市	9,601	1,440	0	1,440	1,440	0	1,440	2
名張市	0	0	0	0	0	0	0	0
尾鷲市	0	0	0	0	0	0	0	0
亀山市	38,942	2,726	0	2,726	2,726	0	2,726	1
鳥羽市	1,001,915	150,287	0	150,287	150,191	0	150,191	51
熊野市	73,916	8,020	0	8,020	8,020	0	8,020	3
いなべ市	0	0	0	0	0	0	0	0
志摩市	742,218	111,333	0	111,333	111,333	0	111,333	22
伊賀市	323,454	28,973	0	28,973	28,973	0	28,973	6
木曾町	38,207	2,931	0	2,931	2,931	0	2,931	2
東員町	0	0	0	0	0	0	0	0
菰野町	247,492	29,534	0	29,534	29,534	0	29,534	17
朝日町	23,939	1,197	0	1,197	1,197	0	1,197	1
川越町	0	0	0	0	0	0	0	0
多気町	0	0	0	0	0	0	0	0
明和町	0	0	0	0	0	0	0	0
大台町	0	0	0	0	0	0	0	0
大玉町	36,137	5,419	0	5,419	5,419	0	5,419	1
度会町	0	0	0	0	0	0	0	0
大紀町	0	0	0	0	0	0	0	0
南伊勢町	2,821	423	0	423	423	0	423	2
紀北町	0	0	0	0	0	0	0	0
御浜町	0	0	0	0	0	0	0	0
紀宝町	0	0	0	0	0	0	0	0
市計	3,472,908	442,409	0	442,409	442,313	0	442,313	117
町計	348,596	39,504	0	39,504	39,504	0	39,504	23
県計	3,821,504	481,913	0	481,913	481,817	0	481,817	140

第31表 令和4年度 鉱産税の状況

(単位：人、千円)

項目	納税義務者数	課税標準額			調定済額		
		月産200万円以下	月産200万円超	計	現年課税分	滞納繰越分	計
市町名							
津市	0	0	0	0	0	0	0
四日市市	0	0	0	0	0	0	0
伊勢市	0	0	0	0	0	0	0
松阪市	0	0	0	0	0	0	0
桑名市	0	0	0	0	0	0	0
鈴鹿市	1	866	0	866	5	0	5
名張市	0	0	0	0	0	0	0
尾鷲市	0	0	0	0	0	0	0
亀山市	0	0	0	0	0	0	0
鳥羽市	0	0	0	0	0	0	0
熊野市	0	0	0	0	0	0	0
いなべ市	2	5,209	851,861	857,070	8,554	0	8,554
志摩市	0	0	0	0	0	0	0
伊賀市	3	5,356	0	5,356	36	0	36
木曾町	0	0	0	0	0	0	0
東員町	0	0	0	0	0	0	0
菰野町	0	0	0	0	0	0	0
朝日町	0	0	0	0	0	0	0
川越町	0	0	0	0	0	0	0
多気町	0	0	0	0	0	0	0
大明町	0	0	0	0	0	0	0
大玉町	0	0	0	0	0	0	0
度会町	0	0	0	0	0	0	0
大紀町	1	0	72,816	72,816	728	0	728
南伊勢町	1	0	78,884	78,884	789	0	789
北紀町	0	0	0	0	0	0	0
御浜町	0	0	0	0	0	0	0
紀宝町	0	0	0	0	0	0	0
市計	6	11,431	851,861	863,292	8,595	0	8,595
町計	2	0	151,700	151,700	1,517	0	1,517
県計	8	11,431	1,003,561	1,014,992	10,112	0	10,112

(単位：千円)

項目	収入済額		
	現年課税分	滞納繰越分	計
市町名			
津市	0	0	0
四日市市	0	0	0
伊勢市	0	0	0
松阪市	0	0	0
桑名市	0	0	0
鈴鹿市	5	0	5
名張市	0	0	0
尾鷲市	0	0	0
亀山市	0	0	0
鳥羽市	0	0	0
熊野市	0	0	0
いなべ市	8,554	0	8,554
志摩市	0	0	0
伊賀市	36	0	36
木曾町	0	0	0
東員町	0	0	0
菰野町	0	0	0
朝日町	0	0	0
川越町	0	0	0
多気町	0	0	0
大明町	0	0	0
大玉町	0	0	0
度会町	0	0	0
大紀町	728	0	728
南伊勢町	789	0	789
北紀町	0	0	0
御浜町	0	0	0
紀宝町	0	0	0
市計	8,595	0	8,595
町計	1,517	0	1,517
県計	10,112	0	10,112

第32表 令和4年度 事業所税の状況

(単位：人、㎡、千円)

項目	納税義務者数		課税標準額		調定済額		
	資産割	従業者割	資産割 (㎡)	従業者割 (千円)	現年課税分	滞納繰越分	計
市町名							
津市	0	0	0	0	0	0	0
四日市市	762	127	5,333,230	235,446,113	3,798,017	9,473	3,807,490
伊勢市	0	0	0	0	0	0	0
松阪市	0	0	0	0	0	0	0
桑名市	0	0	0	0	0	0	0
鈴鹿市	0	0	0	0	0	0	0
名張市	0	0	0	0	0	0	0
尾鷲市	0	0	0	0	0	0	0
亀山市	0	0	0	0	0	0	0
鳥羽市	0	0	0	0	0	0	0
熊野市	0	0	0	0	0	0	0
いなべ市	0	0	0	0	0	0	0
志摩市	0	0	0	0	0	0	0
伊賀市	0	0	0	0	0	0	0
木曾町	0	0	0	0	0	0	0
東員町	0	0	0	0	0	0	0
菰野町	0	0	0	0	0	0	0
朝日町	0	0	0	0	0	0	0
川越町	0	0	0	0	0	0	0
多気町	0	0	0	0	0	0	0
明和町	0	0	0	0	0	0	0
大玉町	0	0	0	0	0	0	0
度会町	0	0	0	0	0	0	0
大南町	0	0	0	0	0	0	0
伊勢北紀町	0	0	0	0	0	0	0
御浜町	0	0	0	0	0	0	0
紀宝町	0	0	0	0	0	0	0
市計	762	127	5,333,230	235,446,113	3,798,017	9,473	3,807,490
町計	0	0	0	0	0	0	0
県計	762	127	5,333,230	235,446,113	3,798,017	9,473	3,807,490

(単位：千円)

項目	収入済額		
	現年課税分	滞納繰越分	計
市町名			
津市	0	0	0
四日市市	3,796,192	9,448	3,805,640
伊勢市	0	0	0
松阪市	0	0	0
桑名市	0	0	0
鈴鹿市	0	0	0
名張市	0	0	0
尾鷲市	0	0	0
亀山市	0	0	0
鳥羽市	0	0	0
熊野市	0	0	0
いなべ市	0	0	0
志摩市	0	0	0
伊賀市	0	0	0
木曾町	0	0	0
東員町	0	0	0
菰野町	0	0	0
朝日町	0	0	0
川越町	0	0	0
多気町	0	0	0
明和町	0	0	0
大玉町	0	0	0
度会町	0	0	0
大南町	0	0	0
伊勢北紀町	0	0	0
御浜町	0	0	0
紀宝町	0	0	0
市計	3,796,192	9,448	3,805,640
町計	0	0	0
県計	3,796,192	9,448	3,805,640

第33表 令和4年度 国民健康保険の加入者の状況（令和5年3月31日現在）

(1) 基礎課税（賦課）額に係る分

(単位：世帯、人)

項目 市町名	税・料の別		市町の状況		加入者の状況				
	保険税	保険料	世帯数	人口	世帯数			合計	みなす世帯主数
					被保険者 世帯数	混合世帯数	退職被保険者 世帯数		
津市	○		128,058	271,758	32,315	0	0	32,315	7,816
四日市市	○		144,557	308,752	34,593	0	0	34,593	8,333
伊勢市	○		56,086	121,222	16,296	0	0	16,296	3,904
松阪市	○		74,331	158,218	20,648	0	0	20,648	4,645
桑名市	○		61,017	138,967	15,245	0	0	15,245	4,296
鈴鹿市	○	○	88,562	195,958	21,853	0	0	21,853	5,663
名張市	○		35,131	75,908	10,114	0	0	10,114	2,460
尾鷲市	○		8,936	16,139	2,609	0	0	2,609	602
亀山市	○		22,223	49,292	5,401	0	0	5,401	1,423
鳥羽市	○		8,183	17,033	3,078	0	0	3,078	652
熊野市	○		8,506	15,547	2,737	0	0	2,737	522
いなべ市	○		18,998	44,691	4,898	0	0	4,898	1,388
志摩市	○		22,618	45,827	7,900	0	0	7,900	1,754
伊賀市	○		40,336	86,418	10,896	0	0	10,896	2,674
木曾岬町	○		2,517	5,951	837	0	0	837	221
東員町	○		10,184	25,879	3,120	0	0	3,120	984
菰野町	○		17,126	41,189	4,434	0	0	4,434	1,179
朝日町	○	○	4,336	11,099	792	0	0	792	240
川越町	○		7,202	15,596	1,480	0	0	1,480	396
多気町	○	○	5,790	13,936	1,891	0	0	1,891	498
明和町	○		9,571	22,889	2,897	0	0	2,897	761
大玉町	○		4,060	8,530	1,322	0	0	1,322	325
度会町	○	○	5,908	15,134	1,889	0	0	1,889	508
大紀町	○		3,159	7,785	1,071	0	0	1,071	288
大南町	○		3,878	7,792	1,341	0	0	1,341	331
伊勢町	○		5,628	11,118	1,970	0	0	1,970	509
紀北町	○	○	7,502	13,993	2,424	0	0	2,424	525
御浜町	○		4,103	8,022	1,438	0	0	1,438	288
紀宝町	○		5,244	10,422	1,702	0	0	1,702	376
市計	10	4	717,542	1,545,730	188,583	0	0	188,583	46,132
町計	9	6	96,208	219,335	28,608	0	0	28,608	7,429
県計	19	10	813,750	1,765,065	217,191	0	0	217,191	53,561

(単位：人)

項目 市町名	加入者の状況			
	被保険者数			計
	被保険者数	退職被保険者数	被扶養者数	
津市	47,421	0	0	47,421
四日市市	50,763	0	0	50,763
伊勢市	24,361	0	0	24,361
松阪市	30,865	0	0	30,865
桑名市	22,952	0	0	22,952
鈴鹿市	32,185	0	0	32,185
名張市	15,043	0	0	15,043
尾鷲市	3,685	0	0	3,685
亀山市	8,119	0	0	8,119
鳥羽市	5,138	0	0	5,138
熊野市	4,060	0	0	4,060
いなべ市	7,494	0	0	7,494
志摩市	11,664	0	0	11,664
伊賀市	16,196	0	0	16,196
木曾岬町	1,341	0	0	1,341
東員町	4,820	0	0	4,820
菰野町	6,914	0	0	6,914
朝日町	1,206	0	0	1,206
川越町	2,208	0	0	2,208
多気町	2,932	0	0	2,932
明和町	4,486	0	0	4,486
大玉町	1,992	0	0	1,992
度会町	3,058	0	0	3,058
大紀町	1,700	0	0	1,700
大南町	1,946	0	0	1,946
伊勢町	2,872	0	0	2,872
紀北町	3,563	0	0	3,563
御浜町	2,197	0	0	2,197
紀宝町	2,513	0	0	2,513
市計	279,946	0	0	279,946
町計	43,748	0	0	43,748
県計	323,694	0	0	323,694

第33表 令和4年度 国民健康保険の加入者の状況（令和5年3月31日現在）

(2) 後期高齢者支援金等課税（賦課）額に係る分

(単位：世帯、人)

項目	被保険者の状況						
	世帯数				人数		
	被保険者 世帯数	混合世帯数	退職被保険者 世帯数	合計	被保険者数	退職被保険者数	計
市町名							
津市	32,315	0	0	32,315	47,421	0	47,421
四日市市	34,593	0	0	34,593	50,763	0	50,763
伊勢市	16,296	0	0	16,296	24,361	0	24,361
松阪市	20,648	0	0	20,648	30,865	0	30,865
桑名市	15,245	0	0	15,245	22,952	0	22,952
鈴鹿市	21,853	0	0	21,853	32,185	0	32,185
名張市	10,114	0	0	10,114	15,043	0	15,043
尾鷲市	2,609	0	0	2,609	3,685	0	3,685
亀山市	5,401	0	0	5,401	8,119	0	8,119
鳥羽市	3,078	0	0	3,078	5,138	0	5,138
熊野市	2,737	0	0	2,737	4,060	0	4,060
いなべ市	4,898	0	0	4,898	7,494	0	7,494
志摩市	7,900	0	0	7,900	11,664	0	11,664
伊賀市	10,896	0	0	10,896	16,196	0	16,196
木曾岬町	837	0	0	837	1,341	0	1,341
東員町	3,120	0	0	3,120	4,820	0	4,820
菰野町	4,434	0	0	4,434	6,914	0	6,914
朝日町	792	0	0	792	1,206	0	1,206
川越町	1,480	0	0	1,480	2,208	0	2,208
多気町	1,891	0	0	1,891	2,932	0	2,932
大明町	2,897	0	0	2,897	4,486	0	4,486
大台町	1,322	0	0	1,322	1,992	0	1,992
大玉町	1,889	0	0	1,889	3,058	0	3,058
度会町	1,071	0	0	1,071	1,700	0	1,700
大南町	1,341	0	0	1,341	1,946	0	1,946
伊勢町	1,970	0	0	1,970	2,872	0	2,872
紀北町	2,424	0	0	2,424	3,563	0	3,563
御浜町	1,438	0	0	1,438	2,197	0	2,197
紀宝町	1,702	0	0	1,702	2,513	0	2,513
市計	188,583	0	0	188,583	279,946	0	279,946
町計	28,608	0	0	28,608	43,748	0	43,748
県計	217,191	0	0	217,191	323,694	0	323,694

(3) 介護納付金課税（賦課）額に係る分

(単位：世帯、人)

項目	被保険者の状況						
	世帯数				人数		
	被保険者 世帯数	混合世帯数	退職被保険者 世帯数	合計	被保険者数	退職被保険者数	計
市町名							
津市	12,266	0	0	12,266	13,982	0	13,982
四日市市	13,409	0	0	13,409	15,439	0	15,439
伊勢市	6,585	0	0	6,585	7,607	0	7,607
松阪市	8,278	0	0	8,278	9,580	0	9,580
桑名市	5,944	0	0	5,944	6,962	0	6,962
鈴鹿市	8,601	0	0	8,601	9,980	0	9,980
名張市	3,496	0	0	3,496	3,964	0	3,964
尾鷲市	977	0	0	977	1,112	0	1,112
亀山市	1,985	0	0	1,985	2,265	0	2,265
鳥羽市	1,364	0	0	1,364	1,739	0	1,739
熊野市	1,101	0	0	1,101	1,291	0	1,291
いなべ市	1,715	0	0	1,715	2,022	0	2,022
志摩市	3,354	0	0	3,354	3,960	0	3,960
伊賀市	3,771	0	0	3,771	4,332	0	4,332
木曾岬町	338	0	0	338	416	0	416
東員町	983	0	0	983	1,134	0	1,134
菰野町	1,757	0	0	1,757	2,105	0	2,105
朝日町	335	0	0	335	394	0	394
川越町	644	0	0	644	756	0	756
多気町	720	0	0	720	872	0	872
大明町	1,111	0	0	1,111	1,299	0	1,299
大台町	474	0	0	474	556	0	556
大玉町	780	0	0	780	920	0	920
度会町	415	0	0	415	488	0	488
大南町	484	0	0	484	566	0	566
伊勢町	779	0	0	779	912	0	912
紀北町	954	0	0	954	1,145	0	1,145
御浜町	591	0	0	591	716	0	716
紀宝町	657	0	0	657	769	0	769
市計	72,846	0	0	72,846	84,235	0	84,235
町計	11,022	0	0	11,022	13,048	0	13,048
県計	83,868	0	0	83,868	97,283	0	97,283

第34表 令和4年度 国民健康保険税（料）の状況

(1) 基礎課税（賦課）額に係る分

(単位：千円)

項目	国民健康保険 税（料）の額	所得割額	資産割額	被保険者 均等割額	世帯別 平等割額
市町名					
津市	3,521,452	2,105,228	0	965,968	450,256
四日市市	3,636,244	2,211,190	0	979,368	445,686
伊勢市	1,341,520	824,737	0	362,938	153,845
松阪市	1,950,064	1,254,189	0	461,674	234,201
桑名市	2,040,327	1,082,816	0	663,909	293,602
鈴鹿市	2,360,921	1,420,555	0	631,369	308,997
名張市	1,052,989	644,672	0	258,288	150,029
尾鷲市	240,473	131,079	15,606	56,593	37,195
亀山市	568,507	313,112	0	174,748	80,647
鳥羽市	353,311	190,660	20,053	97,029	45,569
熊野市	222,166	109,057	28,745	47,324	37,040
いなべ市	509,197	330,870	0	135,836	42,491
志摩市	682,454	398,514	0	183,057	100,883
伊賀市	1,189,357	684,318	0	349,326	155,713
木曽岬町	104,806	52,586	8,182	30,707	13,331
東員町	346,422	159,812	37,135	104,711	44,764
菟野町	507,563	270,878	23,661	141,610	71,414
朝日町	72,752	32,877	7,015	22,054	10,806
川越町	153,422	70,182	14,490	47,436	21,314
多気町	185,116	104,739	3,269	49,521	27,587
明和町	282,082	125,743	40,451	74,238	41,650
大台町	120,686	57,651	13,975	31,604	17,456
玉城町	149,360	72,853	16,894	41,075	18,538
度会町	117,536	54,114	13,296	34,360	15,766
大紀町	93,744	49,927	9,551	22,892	11,374
南伊勢町	176,017	104,343	0	50,387	21,287
紀北町	200,251	95,054	30,994	49,531	24,672
御浜町	146,123	84,044	8,221	35,073	18,785
紀宝町	144,620	77,789	15,217	28,600	23,014
市計	19,668,982	11,700,997	64,404	5,367,427	2,536,154
町計	2,800,500	1,412,592	242,351	763,739	381,758
県計	22,469,482	13,113,589	306,755	6,131,226	2,917,912

(2) 後期高齢者支援金等課税（賦課）額に係る分

(単位：千円)

項目	国民健康保険 税（料）の額	所得割額	資産割額	被保険者 均等割額	世帯別 平等割額
市町名					
津市	1,250,936	743,968	0	348,545	158,423
四日市市	1,485,067	906,119	0	396,941	182,007
伊勢市	616,726	378,268	0	167,773	70,685
松阪市	727,930	434,640	0	201,188	92,102
桑名市	650,930	348,023	0	219,021	83,886
鈴鹿市	816,330	493,532	0	222,701	100,097
名張市	343,775	204,920	0	88,196	50,659
尾鷲市	86,938	44,780	7,713	20,785	13,660
亀山市	195,747	104,672	0	64,193	26,882
鳥羽市	85,781	47,527	4,368	23,187	10,699
熊野市	59,869	30,780	5,516	15,775	7,798
いなべ市	199,822	129,938	0	53,302	16,582
志摩市	236,132	149,056	0	58,672	28,404
伊賀市	383,409	222,724	0	113,263	47,422
木曽岬町	40,471	20,421	3,171	11,779	5,100
東員町	137,338	63,504	14,674	41,432	17,728
菟野町	165,594	87,955	8,286	47,257	22,096
朝日町	39,083	17,380	3,829	12,130	5,744
川越町	64,014	31,142	5,492	18,855	8,525
多気町	62,062	34,734	814	17,686	8,828
明和町	159,328	75,300	19,544	44,227	20,257
大台町	42,375	22,124	3,712	10,305	6,234
玉城町	75,207	36,978	8,312	20,648	9,269
度会町	30,095	13,632	3,328	8,835	4,300
大紀町	50,017	28,460	4,440	8,252	8,865
南伊勢町	55,860	32,614	0	16,473	6,773
紀北町	65,593	29,362	10,680	17,621	7,930
御浜町	44,096	25,958	2,145	10,447	5,546
紀宝町	41,345	21,225	5,080	8,876	6,164
市計	7,139,392	4,238,947	17,597	1,993,542	889,306
町計	1,072,478	540,789	93,507	294,823	143,359
県計	8,211,870	4,779,736	111,104	2,288,365	1,032,665

第34表 令和4年度 国民健康保険税（料）の状況

(3) 介護納付金課税（賦課）額に係る分

(単位：千円)

項目	国民健康保険 税（料）の額	所得割額	資産割額	被保険者 均等割額	世帯別 平等割額
市町名					
津市	416,142	247,890	0	118,892	49,360
四日市市	456,318	280,574	0	121,084	54,660
伊勢市	189,666	116,571	0	51,564	21,531
松阪市	276,922	166,970	0	76,581	33,371
桑名市	173,496	92,151	0	56,228	25,117
鈴鹿市	302,300	181,378	0	86,581	34,341
名張市	89,423	51,379	0	25,078	12,966
尾鷲市	32,729	17,720	1,016	8,347	5,646
亀山市	50,273	27,104	0	16,478	6,691
鳥羽市	56,631	31,664	1,635	15,244	8,088
熊野市	25,180	13,000	1,487	6,301	4,392
いなべ市	49,323	32,448	0	12,669	4,206
志摩市	98,067	58,259	0	27,226	12,582
伊賀市	118,719	67,227	0	36,179	15,313
木曾町	16,206	8,076	1,223	4,851	2,056
東員町	27,044	12,314	2,841	8,319	3,570
菟野町	55,668	29,898	2,280	15,619	7,871
朝日町	13,179	5,892	1,379	4,094	1,814
川越町	20,534	10,666	1,363	6,174	2,331
多気町	21,233	12,003	213	5,971	3,046
明和町	34,131	16,588	3,558	9,564	4,421
大台町	11,305	6,326	646	2,713	1,620
大玉町	25,647	12,979	2,474	7,074	3,120
度会町	11,112	5,201	917	3,334	1,660
大紀町	13,353	7,803	664	3,076	1,810
南伊勢町	17,821	10,674	0	4,982	2,165
紀北町	31,482	17,029	2,947	7,959	3,547
御浜町	19,442	12,189	519	4,450	2,284
紀宝町	16,618	8,750	1,239	3,889	2,740
市計	2,335,189	1,384,335	4,138	658,452	288,264
町計	334,775	176,388	22,263	92,069	44,055
県計	2,669,964	1,560,723	26,401	750,521	332,319

第35表 令和4年度 国民健康保険税（料）の賦課方法等

(1) 基礎課税（賦課）額に係る分

項目 市町名	納期の回数 (回)	課税（賦課） 限度額 (円)	賦課方法 1：所得割、資産割、均等割、平等割 2：所得割、均等割、平等割 3：所得割、均等割 4：その他	課税（賦課）総額に対する割合			
				応能割		応益割	
				所得割総額 (%)	資産割総額 (%)	均等割総額 (%)	平等割総額 (%)
津市	9	650,000	2	54	0	31	15
四日市市	9	650,000	2	55	0	30	15
伊勢市	10	650,000	2	52	0	34	14
松阪市	10	630,000	2	58	0	28	14
桑名市	9	650,000	2	45	0	38	17
鈴鹿市	9	650,000	2	60	0	27	13
名張市	9	650,000	2	52	0	30	18
尾鷲市	10	630,000	1	45	6	29	21
亀山市	9	630,000	2	49	0	35	16
鳥羽市	8	650,000	1	54	6	27	13
熊野市	9	650,000	1	40	11	27	22
いなべ市	9	650,000	2	59	0	31	10
志摩市	9	650,000	2	48	0	33	19
伊賀市	9	650,000	2	49	0	35	16
木曾岬町	9	650,000	1	45	7	33	15
東員町	9	650,000	1	40	10	35	15
菰野町	9	650,000	1	48	4	31	17
朝日町	9	650,000	1	40	10	35	15
川越町	6	650,000	1	40	8	36	16
多気町	12	650,000	1	48	2	32	18
明和町	12	650,000	1	38	12	32	18
大台町	10	650,000	1	41	10	31	18
玉城町	12	650,000	1	42	10	33	15
度会町	10	650,000	1	39	10	35	16
大紀町	12	650,000	1	45	9	30	16
南伊勢町	12	650,000	2	50	0	35	15
紀北町	12	630,000	1	40	12	17	31
御浜町	9	650,000	1	50	5	29	16
紀宝町	10	650,000	1	45	9	25	21

(2) 後期高齢者支援金等課税（賦課）額に係る分

項目 市町名	課税（賦課） 限度額 (円)	賦課方法 1：所得割、資産割、均等割、平等割 2：所得割、均等割、平等割 3：所得割、均等割 4：その他	課税（賦課）総額に対する割合			
			応能割		応益割	
			所得割総額 (%)	資産割総額 (%)	均等割総額 (%)	平等割総額 (%)
津市	200,000	2	54	0	31	15
四日市市	200,000	2	57	0	29	14
伊勢市	200,000	2	52	0	34	14
松阪市	190,000	2	53	0	32	15
桑名市	200,000	2	46	0	39	15
鈴鹿市	200,000	2	61	0	27	12
名張市	200,000	2	51	0	31	18
尾鷲市	190,000	1	43	8	29	21
亀山市	190,000	2	47	0	37	16
鳥羽市	200,000	1	55	5	27	13
熊野市	200,000	1	42	8	33	17
いなべ市	200,000	2	60	0	30	10
志摩市	200,000	2	54	0	31	15
伊賀市	200,000	2	49	0	36	15
木曾岬町	200,000	1	47	7	32	14
東員町	200,000	1	40	10	35	15
菰野町	200,000	1	48	4	32	16
朝日町	200,000	1	40	10	35	15
川越町	200,000	1	42	8	34	16
多気町	200,000	1	48	1	34	17
明和町	200,000	1	40	10	34	16
大台町	200,000	1	45	8	29	18
玉城町	200,000	1	42	10	33	15
度会町	200,000	1	39	9	35	17
大紀町	200,000	1	48	8	21	23
南伊勢町	200,000	2	49	0	36	15
紀北町	190,000	1	38	13	16	33
御浜町	200,000	1	51	4	29	16
紀宝町	200,000	1	44	10	27	19



第35表 令和4年度 国民健康保険税（料）の賦課方法等

(3) 介護納付金課税（賦課）額に係る分

項目 市町名	課税（賦課） 限度額 (円)	賦課方法 1:所得割、資産割、均等割、平等割 2:所得割、均等割、平等割 3:所得割、均等割 4:その他	課税（賦課）総額に対する割合			
			応能割		応益割	
			所得割総額 (%)	資産割総額 (%)	均等割総額 (%)	平等割総額 (%)
津市	170,000	2	55	0	32	13
四日市市	170,000	2	58	0	29	13
伊勢市	170,000	2	53	0	33	14
松阪市	170,000	2	55	0	31	14
桑名市	170,000	2	46	0	37	17
鈴鹿市	170,000	2	60	0	29	11
名張市	170,000	2	48	0	34	18
尾鷲市	170,000	1	46	3	28	22
亀山市	170,000	2	48	0	37	15
鳥羽市	170,000	1	56	3	27	14
熊野市	170,000	1	42	5	31	22
いなべ市	170,000	2	61	0	29	10
志摩市	170,000	2	50	0	34	16
伊賀市	170,000	2	48	0	36	16
木曾岬町	170,000	1	47	7	32	14
東員町	170,000	1	40	10	35	15
菰野町	170,000	1	50	3	31	16
朝日町	170,000	1	40	10	35	15
川越町	170,000	1	46	6	35	13
多気町	170,000	1	49	1	33	17
明和町	170,000	1	41	9	34	16
大台町	170,000	1	50	5	28	17
玉城町	170,000	1	44	8	33	15
度会町	170,000	1	41	7	34	18
大紀町	170,000	1	51	4	28	17
南伊勢町	170,000	2	51	0	34	15
紀北町	170,000	1	47	8	14	31
御浜町	170,000	1	57	2	27	14
紀宝町	170,000	1	44	6	29	21

第36表 令和5年度 市町村交付金の交付金額

(単位:円)

項目	市 町 村 交 付 金					計
	貸付資産	空港の用に供 する固定資産	国有林野に 係る土地	発電所、変電所 又は送電施設の 用に供する固定 資産	水道施設等の用 に供する固定資 産	
市町名						
津市	44,489,100	0	1,417,600	300	2,719,200	48,626,200
四日市市	33,730,300	0	537,000	0	3,441,000	37,708,300
伊勢市	6,637,200	0	0	0	0	6,637,200
松阪市	23,333,700	0	1,976,700	1,420,600	85,238,300	111,969,300
桑名市	14,886,800	0	93,600	0	4,505,700	19,486,100
鈴鹿市	11,588,500	0	81,100	0	0	11,669,600
名張市	1,278,500	0	0	0	0	1,278,500
尾鷲市	3,335,300	0	4,077,100	0	0	7,412,400
亀山市	693,500	0	88,100	0	0	781,600
鳥羽市	1,099,400	0	0	0	0	1,099,400
熊野市	2,845,900	0	3,832,900	0	0	6,678,800
いなべ市	286,800	0	871,500	0	0	1,158,300
志摩市	711,800	0	0	0	0	711,800
伊賀市	8,430,500	0	2,469,200	0	0	10,899,700
木曾町	19,172,300	0	0	0	0	19,172,300
東員町	0	0	0	0	1,406,300	1,406,300
菟野町	488,200	0	123,400	0	139,200	750,800
朝日町	0	0	0	0	0	0
川越町	1,297,200	0	0	0	0	1,297,200
多気町	139,100	0	0	0	3,403,400	3,542,500
大明町	2,100	0	0	0	0	2,100
大台町	510,700	0	5,132,800	0	0	5,643,500
大玉町	236,400	0	0	0	0	236,400
度会町	0	0	0	0	0	0
大紀町	0	0	0	0	0	0
南伊勢町	240,100	0	0	0	0	240,100
紀北町	48,900	0	3,878,500	0	0	3,927,400
御浜町	1,299,300	0	15,400	0	0	1,314,700
紀伊町	417,100	0	5,000	0	0	422,100
市計	153,347,300	0	15,444,800	1,420,900	95,904,200	266,117,200
町計	23,851,400	0	9,155,100	0	4,948,900	37,955,400
県計	177,198,700	0	24,599,900	1,420,900	100,853,100	304,072,600

第37表 令和4年度 市町村税の徴収に要する経費等

(その1)

(単位：千円)

項目	税 収 入 額			徴 税 費				
	市町村税	個人の県民税	計	人 件 費				小計
				基本給	超過勤務手当	税務特別手当	その他の手当	
市町名	(A)							
津市	41,981,298	10,791,582	52,772,880	293,165	24,692	0	170,548	195,240
四日市市	72,121,088	13,708,733	85,829,821	301,235	39,391	0	123,696	163,087
伊勢市	16,585,376	4,204,535	20,789,911	159,143	21,561	167	74,447	96,175
松阪市	22,369,398	5,552,567	27,921,965	178,909	16,238	0	87,484	103,722
桑名市	23,263,338	6,332,327	29,595,665	129,288	8,598	0	72,774	81,372
鈴鹿市	29,861,368	7,856,949	37,718,317	214,724	33,416	264	135,863	169,543
名張市	10,100,753	2,498,009	12,598,762	81,438	6,780	0	32,647	39,427
尾鷲市	1,970,778	469,456	2,440,234	39,729	1,227	0	19,442	20,669
亀山市	10,143,852	1,776,966	11,920,818	69,466	8,674	0	39,115	47,789
鳥羽市	2,756,979	427,765	3,184,744	48,051	2,960	0	25,031	27,991
熊野市	1,568,075	389,650	1,957,725	38,759	1,219	9	18,540	19,768
いなべ市	9,433,644	1,690,207	11,123,851	85,064	11,247	0	54,670	65,917
志摩市	5,626,846	1,172,866	6,799,712	69,937	7,460	0	34,802	42,262
伊賀市	14,375,069	2,915,688	17,290,757	139,153	17,397	4	69,369	86,770
木曾岬町	964,091	196,330	1,160,421	19,130	427	0	8,991	9,418
東員町	3,957,677	930,570	4,888,247	36,304	2,688	0	19,426	22,114
菟野町	5,910,780	1,624,499	7,535,279	58,843	9,918	24	28,477	38,419
朝日町	2,014,675	504,546	2,519,221	19,704	2,331	2	10,298	12,631
川越町	4,471,491	651,856	5,123,347	26,264	5,065	1	13,691	18,757
多気町	2,403,417	372,790	2,776,207	27,191	2,282	0	14,005	16,287
明和町	2,736,996	732,311	3,469,307	35,750	1,221	0	23,072	24,293
大玉町	1,005,335	226,558	1,231,893	23,906	881	0	12,012	12,893
度会町	2,065,167	469,732	2,534,899	22,915	8,822	87	479	9,388
大南町	889,373	227,107	1,116,480	13,635	477	0	4,840	5,317
伊勢町	705,767	183,966	889,733	20,132	460	0	8,202	8,662
北勢町	1,049,663	256,172	1,305,835	28,266	1,009	0	10,770	11,779
紀北町	1,408,034	357,805	1,765,839	38,158	947	0	17,704	18,651
御浜町	830,318	219,421	1,049,739	16,872	2,008	0	7,440	9,448
紀宝町	1,086,358	267,153	1,353,511	16,836	1,539	49	7,851	9,439
市計	262,157,862	59,787,300	321,945,162	1,848,061	200,860	444	958,428	1,159,732
町計	31,499,142	7,220,816	38,719,958	403,906	40,075	163	187,258	227,496
県計	293,657,004	67,008,116	360,665,120	2,251,967	240,935	607	1,145,686	1,387,228

(単位：千円)

項目	徴 税 費					
	人 件 費			物 件 費		
	報酬	その他	計	旅費	その他	計
市町名						
津市	19,545	105,304	613,254	364	374,378	374,742
四日市市	28,712	101,310	594,344	1,770	344,929	346,699
伊勢市	44,799	67,501	367,618	438	184,137	184,575
松阪市	10,218	57,906	350,755	145	251,295	251,440
桑名市	21,288	44,588	276,536	1,184	68,497	69,681
鈴鹿市	10,918	78,336	473,521	253	278,298	278,551
名張市	0	23,239	144,104	0	45,251	45,251
尾鷲市	5,119	13,618	79,135	0	30,390	30,390
亀山市	11,813	24,809	153,877	0	0	0
鳥羽市	3,751	16,655	96,448	70	21,383	21,453
熊野市	9,871	14,068	82,466	345	22,345	22,690
いなべ市	14,319	28,039	193,339	1	12,585	12,586
志摩市	7,342	24,947	144,488	408	118,278	118,686
伊賀市	2,131	47,096	275,150	54	167,186	167,240
木曾岬町	0	5,685	34,233	0	27,813	27,813
東員町	2,888	17,594	78,900	7	44,589	44,596
菟野町	3,809	19,644	120,715	3	71,791	71,794
朝日町	0	10,095	42,430	0	41,820	41,820
川越町	645	15,963	61,629	21	41,336	41,357
多気町	482	15	43,975	0	53,032	53,032
明和町	4,637	10,615	75,295	0	5,101	5,101
大玉町	11,691	0	48,490	0	27,703	27,703
度会町	1,717	5,060	39,080	0	40,108	40,108
大南町	0	3,642	22,594	8	48,691	48,699
伊勢町	0	5,842	34,636	8	33,804	33,812
北勢町	0	6,971	47,016	0	32,872	32,872
紀北町	3,850	11,445	72,104	0	30,340	30,340
御浜町	2,000	5,634	33,954	36	37,525	37,561
紀宝町	879	5,619	32,773	145	8,508	8,653
市計	189,826	647,416	3,845,035	5,032	1,918,952	1,923,984
町計	32,598	123,824	787,824	228	545,033	545,261
県計	222,424	771,240	4,632,859	5,260	2,463,985	2,469,245

第37表 令和4年度 市町村税の徴収に要する経費等

(その2)

(単位：千円)

項目	徴 税 費						計	その他
	報 奨 金 及 び こ れ に 類 す る 経 費							
	納期前納付の 報奨金	うち住民税	うち固定資産税 (都計税含む)	納税貯蓄組合 補助金	納税奨励金	その他		
津市	0	0	0	0	0	0	0	78,932
四日市市	0	0	0	0	0	1,049	1,049	7,018
伊勢市	0	0	0	0	0	0	0	22,574
松阪市	0	0	0	0	0	1,932	1,932	0
桑名市	0	0	0	0	0	0	0	225,608
鈴鹿市	0	0	0	0	0	0	0	29,140
名張市	0	0	0	0	0	0	0	57,589
尾鷲市	0	0	0	0	0	0	0	3,898
亀山市	0	0	0	0	0	0	0	0
鳥羽市	0	0	0	0	0	0	0	28,436
熊野市	0	0	0	0	0	0	0	12,055
いなべ市	0	0	0	126	0	0	126	97,004
志摩市	0	0	0	0	0	0	0	12,467
伊賀市	0	0	0	0	0	0	0	15,154
木曾町	0	0	0	0	0	0	0	3,196
東員町	0	0	0	0	0	70	70	3,550
菰野町	0	0	0	0	0	0	0	33,036
朝日町	0	0	0	0	0	60	60	3,251
川越町	0	0	0	0	0	0	0	3,952
多気町	0	0	0	0	0	0	0	2,562
明和町	0	0	0	0	0	0	0	0
大玉町	0	0	0	0	0	7	7	20,553
度会町	0	0	0	0	0	0	0	42,257
大紀町	0	0	0	0	0	0	0	3,623
大南町	0	0	0	0	0	0	0	1,720
伊勢町	0	0	0	0	0	0	0	15,377
北紀町	0	0	0	0	0	13	13	4,887
御浜町	0	0	0	0	0	0	0	0
紀宝町	9,024	1,881	7,143	0	0	0	9,024	0
市計	0	0	0	126	0	2,981	3,107	589,875
町計	9,024	1,881	7,143	0	0	150	9,174	137,964
県計	9,024	1,881	7,143	126	0	3,131	12,281	727,839

(単位：千円)

項目	徴税費	県 民 税 徴 収 取 扱 費			(B)-(C)	(D)/(A)
		合計	納税義務者数を 基準にした金額	報奨金の額に 相当する金額		
市町名	(B)	(C)	(D)	(%)		
津市	1,066,928	455,237	0	455,237	611,691	1.5
四日市市	949,110	497,833	0	497,833	451,277	0.6
伊勢市	574,767	204,058	0	204,058	370,709	2.2
松阪市	604,127	240,430	0	240,430	363,697	1.6
桑名市	571,825	237,862	0	237,862	333,963	1.4
鈴鹿市	781,212	324,595	0	324,595	456,617	1.5
名張市	246,944	127,192	0	127,192	119,752	1.2
尾鷲市	113,423	24,408	0	24,408	89,015	4.5
亀山市	153,877	84,614	0	84,614	69,263	0.7
鳥羽市	146,337	27,194	0	27,194	119,143	4.3
熊野市	117,211	21,365	0	21,365	95,846	6.1
いなべ市	303,055	80,661	0	80,661	222,394	2.4
志摩市	275,641	75,806	0	75,806	199,835	3.6
伊賀市	457,544	144,707	0	144,707	312,837	2.2
木曾町	65,242	11,281	0	11,281	53,961	5.6
東員町	127,116	43,361	0	43,361	83,755	2.1
菰野町	225,545	66,495	0	66,495	159,050	2.7
朝日町	87,561	17,793	0	17,793	69,768	3.5
川越町	106,938	28,084	0	28,084	78,854	1.8
多気町	99,569	21,045	0	21,045	78,524	3.3
明和町	80,396	37,783	0	37,783	42,613	1.6
大玉町	96,746	12,366	0	12,366	84,380	8.4
度会町	121,452	24,975	0	24,975	96,477	4.7
大紀町	74,916	12,277	0	12,277	62,639	7.0
大南町	70,168	10,967	0	10,967	59,201	8.4
伊勢町	95,265	15,255	0	15,255	80,010	7.6
北紀町	107,344	21,109	0	21,109	86,235	6.1
御浜町	71,515	12,084	0	12,084	59,431	7.2
紀宝町	50,450	14,715	754	15,469	34,981	3.2
市計	6,362,001	2,545,962	0	2,545,962	3,816,039	1.5
町計	1,480,223	349,590	754	350,344	1,129,879	3.6
県計	7,842,224	2,895,552	754	2,896,306	4,945,918	1.7

第37表 令和4年度 市町村税の徴収に要する経費等

(その3)

(単位：人)

項目	徴税職員	会計年度 任用職員等
市町名		
津市	78	10
四日市市	82	33
伊勢市	47	27
松阪市	82	4
桑名市	45	15
鈴鹿市	68	8
名張市	22	11
尾鷲市	10	4
亀山市	19	3
鳥羽市	17	3
熊野市	12	5
いなべ市	21	6
志摩市	22	11
伊賀市	39	12
木曾町	5	0
東員町	10	1
菰野町	19	4
朝日町	5	0
川越町	6	1
多気町	7	0
明和町	12	4
大玉台町	6	0
大度会町	7	3
大南紀町	5	1
大南伊勢町	6	0
紀北町	7	2
紀北町	11	2
御浜町	7	1
紀宝町	5	1
市計	564	152
町計	118	20
県計	682	172

第38表 市町別税率一覧(令和5年4月1日現在)

項目 市町名	市 町 村 民 税			
	個人均等割	個人所得割	法人均等割	法人税割
津 市	全団体標準税率 を採用。  3,500円	全団体標準税率 を採用。  6%	全団体標準税率 を採用。  1号法人… 50,000円 2号法人… 120,000円 3号法人… 130,000円 4号法人… 150,000円 5号法人… 160,000円 6号法人… 400,000円 7号法人… 410,000円 8号法人…1,750,000円 9号法人…3,000,000円	6.0%、7.2%
四 日 市				7.2%
伊 勢 市				6.0%
松 阪 市				6.0%
桑 名 市				6.0%
鈴 鹿 市				7.2%
名 張 市				8.4%
尾 鷲 市				6.0%、8.4%
亀 山 市				6.0%
鳥 羽 市				6.0%
熊 野 市				6.0%
いなべ 市				6.0%
志 摩 市				6.0%
伊 賀 市				6.0%
木 曾 岬 町				6.0%
東 員 町				6.0%
菰 野 町				6.0%、7.2%
朝 日 町				6.0%
川 越 町				6.0%
多 気 町				6.0%
明 和 町	6.0%			
大 台 町	6.0%			
玉 城 町	6.0%			
度 会 町	6.0%			
大 紀 町	6.0%			
南 伊 勢 町	6.0%			
紀 北 町	6.0%			
御 浜 町	6.0%			
紀 宝 町	6.0%			

項目 市町名	軽自動車税 (種別割)	鉱産税	入湯税	都市計画税	固定資産税
津 市	全団体標準税率 を採用。	0.7%、1.0%	150円	0.3%	1.4% 不均一
四 日 市		150円、80円	0.2%	1.4%	
伊 勢 市		150円	0.3%	1.4% 不均一	
松 阪 市		0.7%、1.0%	150円	0.3%	1.4% 不均一
桑 名 市		0.7%、1.0%	210円、150円、60円	0.2%	1.4% 不均一
鈴 鹿 市		0.7%、1.0%	150円、80円	0.2%	1.4%
名 張 市		0.7%、1.0%	150円、20円	1.7%	
尾 鷲 市		0.7%、1.0%	0.3%	1.4% 不均一	
亀 山 市		0.7%、1.0%	150円、70円	0.3%	1.4% 不均一
鳥 羽 市		0.7%、1.0%	150円	0.2%	1.4% 不均一
熊 野 市		150円、20円	1.4%	不均一	
いなべ 市		0.7%、1.0%	150円	1.4%	不均一
志 摩 市		0.7%、1.0%	150円	1.4%	不均一
伊 賀 市		0.7%、1.0%	150円、75円	1.4%	不均一
木 曾 岬 町		0.7%、1.0%	150円、50円	1.4%	不均一
東 員 町		0.7%、1.0%	150円、80円	1.4%	
菰 野 町		0.7%、1.0%	150円、80円	1.4%	不均一
朝 日 町		0.7%、1.0%	150円、100円、50円	1.4%	
川 越 町		1.4%			
多 気 町		0.7%、1.0%	150円、50円	1.4%	不均一
明 和 町	150円	1.4%	不均一		
大 台 町	0.7%、1.0%	150円	1.4%	不均一	
玉 城 町	0.7%、1.0%	150円	1.4%	不均一	
度 会 町	0.7%、1.0%	150円	1.4%	不均一	
大 紀 町	0.7%、1.0%	150円	1.4%	不均一	
南 伊 勢 町	0.7%、1.0%	150円	1.4%	不均一	
紀 北 町	150円	1.4%	不均一		
御 浜 町	0.7%、1.0%	150円、70円	1.4%	不均一	
紀 宝 町	1.4%	不均一			

第39表 令和4年度 市町村税の徴収実績

(その1)

	総計								
	(*国保税(料)除く)			現年課税分			滞納繰越分		
	調定額(千円)	収入額(千円)	徴収率(%)	調定額(千円)	収入額(千円)	徴収率(%)	調定額(千円)	収入額(千円)	徴収率(%)
津市	42,998,318	41,981,298	97.6	41,947,194	41,651,816	99.3	996,250	274,608	27.6
四日市市	73,243,080	72,121,088	98.5	72,098,821	71,645,074	99.4	1,084,659	416,414	38.4
伊勢市	16,869,061	16,585,376	98.3	16,547,222	16,464,983	99.5	296,630	95,184	32.1
松阪市	23,400,354	22,369,398	95.6	22,313,755	22,069,688	98.9	1,049,924	263,035	25.1
桑名市	23,840,992	23,263,338	97.6	23,223,894	23,056,413	99.3	593,074	182,902	30.8
鈴鹿市	30,622,107	29,861,368	97.5	29,786,073	29,522,647	99.1	795,101	297,788	37.5
名張市	10,343,245	10,100,753	97.7	10,089,028	10,015,045	99.3	239,720	71,211	29.7
尾鷲市	2,055,578	1,970,778	95.9	1,969,391	1,947,749	98.9	82,111	18,953	23.1
亀山市	10,456,191	10,143,852	97.0	10,121,712	10,054,886	99.3	322,451	76,938	23.9
鳥羽市	2,918,219	2,756,979	94.5	2,778,134	2,710,897	97.6	137,066	43,063	31.4
熊野市	1,616,222	1,568,075	97.0	1,567,118	1,551,401	99.0	45,702	13,272	29.0
いなべ市	9,602,245	9,433,644	98.2	9,420,275	9,352,188	99.3	164,105	63,591	38.8
志摩市	6,005,422	5,626,846	93.7	5,619,600	5,546,813	98.7	374,558	68,769	18.4
伊賀市	14,889,875	14,375,069	96.5	14,344,045	14,224,866	99.2	524,018	128,391	24.5
木曾岬町	993,286	964,091	97.1	964,641	955,822	99.1	27,138	6,762	24.9
東員町	3,983,407	3,957,677	99.4	3,954,382	3,940,401	99.6	22,624	10,875	48.1
菰野町	6,052,761	5,910,780	97.7	5,924,258	5,873,160	99.1	117,815	26,932	22.9
朝日町	2,046,110	2,014,675	98.5	2,012,398	2,005,914	99.7	31,752	6,801	21.4
川越町	4,579,942	4,471,491	97.6	4,468,967	4,441,299	99.4	108,499	27,716	25.5
多気町	2,466,028	2,403,417	97.5	2,409,582	2,386,527	99.0	46,989	7,433	15.8
明和町	2,826,008	2,736,996	96.9	2,747,958	2,718,641	98.9	72,877	13,182	18.1
大台町	1,043,425	1,005,335	96.3	1,002,079	992,274	99.0	39,430	11,145	28.3
大玉町	2,089,772	2,065,167	98.8	2,054,576	2,045,227	99.5	31,620	16,364	51.8
度会町	914,037	889,373	97.3	884,880	879,074	99.3	26,372	7,514	28.5
大紀町	734,777	705,767	96.1	705,761	698,907	99.0	27,272	5,116	18.8
南伊勢町	1,095,149	1,049,663	95.8	1,049,955	1,033,545	98.4	42,882	13,806	32.2
紀北町	1,445,559	1,408,034	97.4	1,406,134	1,392,451	99.0	35,924	12,082	33.6
御浜町	855,961	830,318	97.0	829,128	822,677	99.2	24,395	5,203	21.3
紀宝町	1,147,676	1,086,358	94.7	1,079,884	1,071,341	99.2	65,562	12,787	19.5
市計	268,860,909	262,157,862	97.5	261,826,262	259,814,466	99.2	6,705,369	2,014,119	30.0
町計	32,273,898	31,499,142	97.6	31,494,583	31,257,260	99.2	721,151	183,718	25.5
県計	301,134,807	293,657,004	97.5	293,320,845	291,071,726	99.2	7,426,520	2,197,837	29.6

	市町村民税								
				現年課税分			滞納繰越分		
	調定額(千円)	収入額(千円)	徴収率(%)	調定額(千円)	収入額(千円)	徴収率(%)	調定額(千円)	収入額(千円)	徴収率(%)
津市	19,342,841	18,971,208	98.1	18,992,855	18,838,829	99.2	349,986	132,379	37.8
四日市市	26,778,505	26,100,226	97.5	26,141,465	25,864,242	98.9	637,040	235,984	37.0
伊勢市	7,286,132	7,199,488	98.8	7,191,495	7,162,737	99.6	94,637	36,751	38.8
松阪市	9,754,089	9,406,024	96.4	9,390,688	9,283,776	98.9	363,401	122,248	33.6
桑名市	11,187,470	10,870,524	97.2	10,860,849	10,774,977	99.2	326,621	95,547	29.3
鈴鹿市	13,805,696	13,376,408	96.9	13,354,365	13,201,444	98.9	451,331	174,964	38.8
名張市	4,558,250	4,469,698	98.1	4,481,391	4,441,795	99.1	76,859	27,903	36.3
尾鷲市	891,456	858,229	96.3	858,824	849,227	98.9	32,632	9,002	27.6
亀山市	3,491,196	3,363,147	96.3	3,359,937	3,329,696	99.1	131,259	33,451	25.5
鳥羽市	775,272	751,155	96.9	754,958	742,410	98.3	20,314	8,745	43.0
熊野市	678,516	658,552	97.1	657,331	650,742	99.0	21,185	7,810	36.9
いなべ市	3,220,419	3,137,412	97.4	3,133,351	3,102,435	99.0	87,068	34,977	40.2
志摩市	2,039,045	1,970,363	96.6	1,970,319	1,948,223	98.9	68,726	22,140	32.2
伊賀市	5,696,321	5,511,512	96.8	5,519,371	5,464,788	99.0	176,950	46,724	26.4
木曾岬町	376,986	360,972	95.8	363,209	357,831	98.5	13,777	3,141	22.8
東員町	1,810,537	1,793,938	99.1	1,796,915	1,788,193	99.5	13,622	5,745	42.2
菰野町	2,899,559	2,821,865	97.3	2,833,629	2,805,299	99.0	65,930	16,566	25.1
朝日町	835,232	809,187	96.9	809,182	804,905	99.5	26,050	4,282	16.4
川越町	1,191,249	1,152,526	96.7	1,151,929	1,135,823	98.6	39,320	16,703	42.5
多気町	735,922	720,432	97.9	721,915	717,361	99.4	14,007	3,071	21.9
明和町	1,253,471	1,230,920	98.2	1,230,557	1,224,431	99.5	22,914	6,489	28.3
大台町	382,853	376,611	98.4	372,697	370,481	99.4	10,156	6,130	60.4
大玉町	874,804	862,188	98.6	859,018	853,535	99.4	15,786	8,653	54.8
度会町	372,204	365,140	98.1	364,348	362,116	99.4	7,856	3,024	38.5
大紀町	308,493	299,586	97.1	299,270	297,395	99.4	9,223	2,191	23.8
南伊勢町	458,681	444,478	96.9	445,497	438,926	98.5	13,184	5,552	42.1
紀北町	609,880	592,082	97.1	593,498	587,105	98.9	16,382	4,977	30.4
御浜町	380,866	372,948	97.9	372,942	370,766	99.4	7,924	2,182	27.5
紀宝町	507,698	471,473	92.9	468,081	463,903	99.1	39,617	7,570	19.1
市計	109,505,208	106,643,946	97.4	106,667,199	105,655,321	99.1	2,838,009	988,625	34.8
町計	12,998,435	12,674,346	97.5	12,682,687	12,578,070	99.2	315,748	96,276	30.5
県計	122,503,643	119,318,292	97.4	119,349,886	118,233,391	99.1	3,153,757	1,084,901	34.4

第39表 令和4年度 市町村税の徴収実績

(その2)

	個人均等割						所得割		
				左のうち現年課税分					
	調定額(千円)	収入額(千円)	徴収率(%)	調定額(千円)	収入額(千円)	徴収率(%)	調定額(千円)	収入額(千円)	徴収率(%)
津市	506,127	495,638	97.9	496,243	491,729	99.1	15,993,724	15,662,251	97.9
四日市市	594,730	575,786	96.8	576,534	569,109	98.7	20,597,104	19,952,189	96.9
伊勢市	225,776	223,258	98.9	222,939	222,013	99.6	6,134,456	6,066,038	98.9
松阪市	289,756	279,009	96.3	278,413	275,040	98.8	8,341,847	8,032,416	96.3
桑名市	266,491	258,596	97.0	258,367	256,054	99.1	9,467,046	9,189,032	97.1
鈴鹿市	384,284	371,190	96.6	370,478	365,803	98.7	11,788,541	11,390,381	96.6
名張市	142,735	139,599	97.8	140,026	138,567	99.0	3,680,276	3,599,425	97.8
尾鷲市	28,747	27,511	95.7	27,523	27,176	98.7	714,273	683,540	95.7
亀山市	96,857	92,590	95.6	92,498	91,473	98.9	2,731,998	2,611,650	95.6
鳥羽市	31,139	30,118	96.7	30,291	29,744	98.2	630,364	609,560	96.7
熊野市	25,777	24,872	96.5	24,890	24,544	98.6	578,388	558,025	96.5
いなべ市	91,834	88,515	96.4	88,346	87,124	98.6	2,553,714	2,475,076	96.9
志摩市	88,203	85,200	96.6	85,202	84,174	98.8	1,724,590	1,665,875	96.6
伊賀市	174,090	167,701	96.3	167,982	165,961	98.8	4,355,138	4,195,317	96.3
木曾岬町	12,758	12,226	95.8	12,246	12,106	98.9	296,109	281,516	95.1
東員町	48,488	47,944	98.9	48,046	47,756	99.4	1,360,179	1,344,923	98.9
菰野町	79,349	76,561	96.5	77,745	76,146	97.9	2,442,950	2,371,782	97.1
朝日町	20,500	19,822	96.7	19,825	19,714	99.4	760,867	735,716	96.7
川越町	31,873	30,717	96.4	30,723	30,221	98.4	981,148	945,000	96.3
多気町	24,989	24,374	97.5	24,431	24,252	99.3	584,491	570,134	97.5
明和町	43,121	42,470	98.5	42,447	42,228	99.5	1,075,326	1,059,231	98.5
大玉町	14,936	14,690	98.4	14,529	14,436	99.4	327,799	322,351	98.3
玉城町	28,051	27,606	98.4	27,477	27,271	99.3	686,205	675,259	98.4
度会町	14,598	14,315	98.1	14,277	14,187	99.4	331,573	325,142	98.1
大紀町	12,778	12,390	97.0	12,380	12,295	99.3	270,204	261,995	97.0
南伊勢町	18,344	17,706	96.5	17,745	17,455	98.4	384,062	370,713	96.5
北紀町	24,195	23,506	97.2	23,544	23,300	99.0	524,581	509,651	97.2
御浜町	13,739	13,417	97.7	13,416	13,329	99.4	322,418	314,863	97.7
紀宝町	18,887	17,184	91.0	17,199	16,858	98.0	416,448	382,431	91.8
市計	2,946,546	2,859,583	97.0	2,859,732	2,828,511	98.9	89,291,459	86,690,775	97.1
町計	406,606	394,928	97.1	396,030	391,554	98.9	10,764,360	10,470,707	97.3
県計	3,353,152	3,254,511	97.1	3,255,762	3,220,065	98.9	100,055,819	97,161,482	97.1

	個人計								
	左のうち現年課税分			左のうち現年課税分			左のうち現年課税分		
	調定額(千円)	収入額(千円)	徴収率(%)	調定額(千円)	収入額(千円)	徴収率(%)	調定額(千円)	収入額(千円)	徴収率(%)
津市	15,681,383	15,538,726	99.1	16,499,851	16,157,889	97.9	16,177,626	16,030,455	99.1
四日市市	19,984,987	19,727,594	98.7	21,191,834	20,527,975	96.9	20,561,521	20,296,703	98.7
伊勢市	6,057,381	6,032,221	99.6	6,360,232	6,289,296	98.9	6,280,320	6,254,234	99.6
松阪市	8,015,287	7,918,167	98.8	8,631,603	8,311,425	96.3	8,293,700	8,193,207	98.8
桑名市	9,178,427	9,098,699	99.1	9,733,537	9,447,628	97.1	9,436,794	9,354,753	99.1
鈴鹿市	11,368,731	11,226,592	98.7	12,172,825	11,761,571	96.6	11,739,209	11,592,395	98.7
名張市	3,610,438	3,572,828	99.0	3,823,011	3,739,024	97.8	3,750,464	3,711,395	99.0
尾鷲市	683,867	675,248	98.7	743,020	711,051	95.7	711,390	702,424	98.7
亀山市	2,609,046	2,580,133	98.9	2,828,855	2,704,240	95.6	2,701,544	2,671,606	98.9
鳥羽市	612,962	601,898	98.2	661,503	639,678	96.7	643,253	631,642	98.2
熊野市	558,480	550,663	98.6	604,165	582,897	96.5	583,370	575,207	98.6
いなべ市	2,471,422	2,442,066	98.8	2,645,548	2,563,591	96.9	2,559,768	2,529,190	98.8
志摩市	1,665,904	1,645,806	98.8	1,812,793	1,751,075	96.6	1,751,106	1,729,980	98.8
伊賀市	4,202,340	4,151,787	98.8	4,529,228	4,363,018	96.3	4,370,322	4,317,748	98.8
木曾岬町	283,818	278,632	98.2	308,867	293,742	95.1	296,064	290,738	98.2
東員町	1,347,779	1,339,634	99.4	1,408,667	1,392,867	98.9	1,395,825	1,387,390	99.4
菰野町	2,382,197	2,356,067	98.9	2,522,299	2,448,343	97.1	2,459,942	2,432,213	98.9
朝日町	735,823	731,723	99.4	781,367	755,538	96.7	755,648	751,437	99.4
川越町	944,743	929,306	98.4	1,013,021	975,717	96.3	975,466	959,527	98.4
多気町	571,444	567,273	99.3	609,480	594,508	97.5	595,875	591,525	99.3
明和町	1,058,523	1,053,185	99.5	1,118,447	1,101,701	98.5	1,100,970	1,095,413	99.5
大玉町	318,781	316,733	99.4	342,735	337,041	98.3	333,310	331,169	99.4
玉城町	672,105	667,064	99.2	714,256	702,865	98.4	699,582	694,335	99.2
度会町	324,288	322,246	99.4	346,171	339,457	98.1	338,565	336,433	99.4
大紀町	261,782	259,992	99.3	282,982	274,385	97.0	274,162	272,287	99.3
南伊勢町	371,527	365,462	98.4	402,406	388,419	96.5	389,272	382,917	98.4
北紀町	510,457	505,179	99.0	548,776	533,157	97.2	534,001	528,479	99.0
御浜町	314,835	312,787	99.3	336,157	328,280	97.7	328,251	326,116	99.3
紀宝町	378,874	375,187	99.0	435,335	399,615	91.8	396,073	392,045	99.0
市計	86,700,655	85,762,428	98.9	92,238,005	89,550,358	97.1	89,560,387	88,590,939	98.9
町計	10,476,976	10,380,470	99.1	11,170,966	10,865,635	97.3	10,873,006	10,772,024	99.1
県計	97,177,631	96,142,898	98.9	103,408,971	100,415,993	97.1	100,433,393	99,362,963	98.9



第39表 令和4年度 市町村税の徴収実績

(その3)

	法人均等割						法人税割					
				左のうち現年課税分						左のうち現年課税分		
	調定額(千円)	収入額(千円)	徴収率(%)	調定額(千円)	収入額(千円)	徴収率(%)	調定額(千円)	収入額(千円)	徴収率(%)	調定額(千円)	収入額(千円)	徴収率(%)
津市	904,176	894,739	99.0	895,347	893,166	99.8	1,938,814	1,918,580	99.0			
四日市市	1,141,763	1,138,723	99.7	1,140,077	1,137,542	99.8	4,444,908	4,433,528	99.7			
伊勢市	342,556	336,744	98.3	337,108	336,119	99.7	583,344	573,448	98.3			
松阪市	438,447	427,553	97.5	428,487	425,979	99.4	684,039	667,046	97.5			
桑名市	422,796	413,771	97.9	414,108	412,994	99.7	1,031,137	1,009,125	97.9			
鈴鹿市	520,230	514,484	98.9	514,586	512,640	99.6	1,112,641	1,100,353	98.9			
名張市	207,457	206,168	99.4	206,240	206,091	99.9	527,782	524,506	99.4			
尾鷲市	57,656	56,853	98.6	57,193	56,581	98.9	90,780	90,325	99.5			
亀山市	169,967	166,672	98.1	166,578	165,934	99.6	492,374	492,235	100.0			
鳥羽市	80,020	77,802	97.2	78,030	77,119	98.8	33,749	33,675	99.8			
熊野市	47,181	48,008	101.8	46,933	47,932	102.1	27,170	27,647	101.8			
いなべ市	146,852	146,584	99.8	146,523	146,437	99.9	428,019	427,237	99.8			
志摩市	138,925	134,650	96.9	134,603	134,008	99.6	87,327	84,638	96.9			
伊賀市	317,107	312,053	98.4	312,204	311,658	99.8	849,986	836,441	98.4			
木曾岬町	23,949	23,062	96.3	22,975	22,925	99.8	44,170	44,168	100.0			
東員町	88,160	87,769	99.6	87,788	87,501	99.7	313,710	313,302	99.9			
菰野町	112,452	110,194	98.0	110,684	110,096	99.5	264,808	263,328	99.4			
朝日町	31,099	30,890	99.3	30,768	30,709	99.8	22,766	22,759	100.0			
川越町	65,596	65,205	99.4	65,132	65,070	99.9	112,632	111,604	99.1			
多気町	50,475	50,054	99.2	50,112	49,966	99.7	75,967	75,870	99.9			
明和町	66,255	63,447	95.8	63,587	63,348	99.6	68,769	65,772	95.6			
大台町	29,489	29,016	98.4	28,758	28,758	100.0	10,629	10,554	99.3			
大玉町	37,570	36,481	97.1	36,458	36,358	99.7	122,978	122,842	99.9			
度会町	15,165	14,815	97.7	14,915	14,815	99.3	10,868	10,868	100.0			
大紀町	15,976	15,666	98.1	15,591	15,591	100.0	9,535	9,535	100.0			
南伊勢町	30,892	30,726	99.5	30,842	30,676	99.5	25,383	25,333	99.8			
紀北町	35,998	34,714	96.4	35,051	34,538	98.5	25,106	24,211	96.4			
御浜町	19,921	19,903	99.9	19,913	19,895	99.9	24,788	24,765	99.9			
紀宝町	19,197	18,697	97.4	18,847	18,697	99.2	53,166	53,161	100.0			
市計	4,935,133	4,874,804	98.8	4,878,017	4,864,200	99.7	12,332,070	12,218,784	99.1			
町計	642,194	630,639	98.2	631,421	628,943	99.6	1,185,275	1,178,072	99.4			
県計	5,577,327	5,505,443	98.7	5,509,438	5,493,143	99.7	13,517,345	13,396,856	99.1			

	法人計											
	左のうち現年課税分			左のうち現年課税分			左のうち現年課税分			左のうち現年課税分		
	調定額(千円)	収入額(千円)	徴収率(%)	調定額(千円)	収入額(千円)	徴収率(%)	調定額(千円)	収入額(千円)	徴収率(%)	調定額(千円)	収入額(千円)	徴収率(%)
津市	1,919,882	1,915,208	99.8	2,842,990	2,813,319	99.0	2,815,229	2,808,374	99.8			
四日市市	4,439,867	4,429,997	99.8	5,586,671	5,572,251	99.7	5,579,944	5,567,539	99.8			
伊勢市	574,067	572,384	99.7	925,900	910,192	98.3	911,175	908,503	99.7			
松阪市	668,501	664,590	99.4	1,122,486	1,094,599	97.5	1,096,988	1,090,569	99.4			
桑名市	1,009,947	1,007,230	99.7	1,453,933	1,422,896	97.9	1,424,055	1,420,224	99.7			
鈴鹿市	1,100,570	1,096,409	99.6	1,632,871	1,614,837	98.9	1,615,156	1,609,049	99.6			
名張市	524,687	524,309	99.9	735,239	730,674	99.4	730,927	730,400	99.9			
尾鷲市	90,241	90,222	100.0	148,436	147,178	99.2	147,434	146,803	99.6			
亀山市	491,815	492,156	100.1	662,341	658,907	99.5	658,393	658,090	100.0			
鳥羽市	33,675	33,649	99.9	113,769	111,477	98.0	111,705	110,768	99.2			
熊野市	27,028	27,603	102.1	74,351	75,655	101.8	73,961	75,535	102.1			
いなべ市	427,060	426,808	99.9	574,871	573,821	99.8	573,583	573,245	99.9			
志摩市	84,610	84,235	99.6	226,252	219,288	96.9	219,213	218,243	99.6			
伊賀市	836,845	835,382	99.8	1,167,093	1,148,494	98.4	1,149,049	1,147,040	99.8			
木曾岬町	44,170	44,168	100.0	68,119	67,230	98.7	67,145	67,093	99.9			
東員町	313,302	313,302	100.0	401,870	401,071	99.8	401,090	400,803	99.9			
菰野町	263,003	262,990	100.0	377,260	373,522	99.0	373,687	373,086	99.8			
朝日町	22,766	22,759	100.0	53,865	53,649	99.6	53,534	53,468	99.9			
川越町	111,331	111,226	99.9	178,228	176,809	99.2	176,463	176,296	99.9			
多気町	75,928	75,870	99.9	126,442	125,924	99.6	126,040	125,836	99.8			
明和町	66,000	65,670	99.5	135,024	129,219	95.7	129,587	129,018	99.6			
大台町	10,629	10,554	99.3	40,118	39,570	98.6	39,387	39,312	99.8			
大玉町	122,978	122,842	99.9	160,548	159,323	99.2	159,436	159,200	99.9			
度会町	10,868	10,868	100.0	26,033	25,683	98.7	25,783	25,683	99.6			
大紀町	9,517	9,517	100.0	25,511	25,201	98.8	25,108	25,108	100.0			
南伊勢町	25,383	25,333	99.8	56,275	56,059	99.6	56,225	56,009	99.6			
紀北町	24,446	24,088	98.5	61,104	58,925	96.4	59,497	58,626	98.5			
御浜町	24,778	24,755	99.9	44,709	44,668	99.9	44,691	44,650	99.9			
紀宝町	53,161	53,161	100.0	72,363	71,858	99.3	72,008	71,858	99.8			
市計	12,228,795	12,200,182	99.8	17,267,203	17,093,588	99.0	17,106,812	17,064,382	99.8			
町計	1,178,260	1,177,103	99.9	1,827,469	1,808,711	99.0	1,809,681	1,806,046	99.8			
県計	13,407,055	13,377,285	99.8	19,094,672	18,902,299	99.0	18,916,493	18,870,428	99.8			

第39表 令和4年度 市町村税の徴収実績

(その4)

	固定資産税 (純固定資産税+交付金)								
	現年課税分			滞納繰越分					
	調定額(千円)	収入額(千円)	徴収率(%)	調定額(千円)	収入額(千円)	徴収率(%)	調定額(千円)	収入額(千円)	徴収率(%)
津市	18,582,734	18,036,963	97.1	18,034,633	17,917,915	99.4	548,101	119,048	21.7
四日市市	36,610,103	36,230,956	99.0	36,232,036	36,080,827	99.6	378,067	150,129	39.7
伊勢市	6,897,046	6,740,234	97.7	6,737,070	6,694,441	99.4	159,976	45,793	28.6
松阪市	10,533,112	9,965,665	94.6	9,963,110	9,850,413	98.9	570,002	115,252	20.2
桑名市	10,158,505	9,939,792	97.8	9,932,247	9,864,266	99.3	226,258	75,526	33.4
鈴鹿市	13,340,308	13,095,979	98.2	13,083,116	12,996,856	99.3	257,192	99,123	38.5
名張市	5,027,936	4,886,543	97.2	4,875,922	4,844,904	99.4	152,014	41,639	27.4
尾鷲市	821,373	780,049	95.0	781,656	772,257	98.8	39,717	7,792	19.6
亀山市	5,623,568	5,488,601	97.6	5,480,682	5,453,308	99.5	142,886	35,293	24.7
鳥羽市	1,644,907	1,519,740	92.4	1,538,544	1,488,442	96.7	106,363	31,298	29.4
熊野市	736,352	711,983	96.7	715,512	707,683	98.9	20,840	4,300	20.6
いなべ市	5,839,083	5,760,996	98.7	5,769,352	5,734,434	99.4	69,731	26,562	38.1
志摩市	3,247,405	2,953,683	91.0	2,958,007	2,911,536	98.4	289,398	42,147	14.6
伊賀市	8,065,595	7,756,915	96.2	7,739,329	7,680,957	99.2	326,266	75,958	23.3
木曾岬町	558,917	546,987	97.9	546,800	543,734	99.4	12,117	3,253	26.8
東員町	1,916,782	1,908,537	99.6	1,908,660	1,903,724	99.7	8,122	4,813	59.3
菰野町	2,661,785	2,603,847	97.8	2,615,085	2,594,960	99.2	46,700	8,887	19.0
朝日町	1,108,195	1,103,228	99.6	1,103,087	1,100,992	99.8	5,108	2,236	43.8
川越町	3,208,328	3,142,551	97.9	3,142,534	3,132,110	99.7	65,794	10,441	15.9
多気町	1,557,803	1,514,506	97.2	1,528,091	1,510,602	98.9	29,712	3,904	13.1
明和町	1,316,075	1,255,025	95.4	1,271,193	1,248,957	98.3	44,882	6,068	13.5
大玉町	578,058	548,087	94.8	550,743	543,739	98.7	27,315	4,348	15.9
度会町	1,029,395	1,019,168	99.0	1,015,701	1,012,388	99.7	13,694	6,780	49.5
大紀町	456,862	440,324	96.4	439,480	436,183	99.2	17,382	4,141	23.8
南伊勢町	346,666	329,359	95.0	331,329	326,925	98.7	15,337	2,434	15.9
北紀町	521,399	492,938	94.5	494,528	485,518	98.2	26,871	7,420	27.6
御浜町	666,297	648,211	97.3	648,520	641,844	99.0	17,777	6,367	35.8
紀宝町	376,012	360,720	95.9	361,972	358,401	99.0	14,040	2,319	16.5
市計	127,128,027	123,868,099	97.4	123,841,216	122,998,239	99.3	3,286,811	869,860	26.5
町計	16,831,932	16,421,806	97.6	16,465,048	16,344,179	99.3	366,884	77,627	21.2
県計	143,959,959	140,289,905	97.5	140,306,264	139,342,418	99.3	3,653,695	947,487	25.9

	純固定資産税(土地+家屋+償却資産)						(土地)		
	左のうち現年課税分								
	調定額(千円)	収入額(千円)	徴収率(%)	調定額(千円)	収入額(千円)	徴収率(%)	調定額(千円)	収入額(千円)	徴収率(%)
津市	18,532,878	17,987,107	97.1	17,984,777	17,868,059	99.4	5,612,100	5,446,830	97.1
四日市市	36,586,922	36,207,775	99.0	36,208,855	36,057,646	99.6	8,287,532	8,119,936	98.0
伊勢市	6,890,395	6,733,583	97.7	6,730,419	6,687,790	99.4	2,417,649	2,362,628	97.7
松阪市	10,418,338	9,850,891	94.6	9,848,336	9,735,639	98.9	3,068,606	2,901,471	94.6
桑名市	10,138,749	9,920,036	97.8	9,912,491	9,844,510	99.3	3,315,020	3,243,105	97.8
鈴鹿市	13,328,565	13,084,236	98.2	13,071,373	12,985,113	99.3	4,164,918	4,088,477	98.2
名張市	5,026,442	4,885,049	97.2	4,874,428	4,843,410	99.4	1,306,280	1,269,534	97.2
尾鷲市	813,786	772,462	94.9	774,069	764,670	98.8	238,439	226,331	94.9
亀山市	5,622,706	5,487,739	97.6	5,479,820	5,452,446	99.5	1,097,643	1,071,295	97.6
鳥羽市	1,643,559	1,518,392	92.4	1,537,196	1,487,094	96.7	259,703	237,508	91.5
熊野市	729,643	705,274	96.7	708,803	700,974	98.9	188,043	181,770	96.7
いなべ市	5,837,473	5,759,386	98.7	5,767,742	5,732,824	99.4	1,014,654	994,474	98.0
志摩市	3,246,678	2,952,956	91.0	2,957,280	2,910,809	98.4	726,855	661,098	91.0
伊賀市	8,054,285	7,745,605	96.2	7,728,019	7,669,647	99.2	1,967,577	1,897,061	96.4
木曾岬町	539,745	527,815	97.8	527,628	524,562	99.4	186,601	182,582	97.8
東員町	1,915,376	1,907,131	99.6	1,907,254	1,902,318	99.7	451,828	449,221	99.4
菰野町	2,661,033	2,603,095	97.8	2,614,333	2,594,208	99.2	804,466	786,951	97.8
朝日町	1,108,195	1,103,228	99.6	1,103,087	1,100,992	99.8	323,212	320,754	99.2
川越町	3,207,030	3,141,253	97.9	3,141,236	3,130,812	99.7	637,175	608,827	95.6
多気町	1,554,260	1,510,963	97.2	1,524,548	1,507,059	98.9	272,846	260,535	95.5
明和町	1,316,073	1,255,023	95.4	1,271,191	1,248,955	98.3	406,666	387,803	95.4
大玉町	572,414	542,443	94.8	545,099	538,095	98.7	141,579	134,010	94.7
度会町	1,029,151	1,018,924	99.0	1,015,457	1,012,144	99.7	273,044	269,903	98.8
大紀町	456,862	440,324	96.4	439,480	436,183	99.2	74,247	71,559	96.4
南伊勢町	346,496	329,189	95.0	331,159	326,755	98.7	55,441	52,671	95.0
北紀町	521,088	492,627	94.5	494,217	485,207	98.2	87,053	82,298	94.5
御浜町	662,699	644,613	97.3	644,922	638,246	99.0	164,276	159,792	97.3
紀宝町	374,637	359,345	95.9	360,597	357,026	99.0	100,193	96,103	95.9
市計	126,870,419	123,610,491	97.4	123,583,608	122,740,631	99.3	33,665,019	32,701,518	97.1
町計	16,793,995	16,383,869	97.6	16,427,111	16,306,242	99.3	4,093,650	3,973,476	97.1
県計	143,664,414	139,994,360	97.4	140,010,719	139,046,873	99.3	37,758,669	36,674,994	97.1

第39表 令和4年度 市町村税の徴収実績

(その5)

	( 家 屋 )								
	左のうち現年課税分			左のうち現年課税分			左のうち現年課税分		
	調定額(千円)	収入額(千円)	徴収率(%)	調定額(千円)	収入額(千円)	徴収率(%)	調定額(千円)	収入額(千円)	徴収率(%)
津市	5,446,125	5,410,780	99.4	8,307,412	8,062,769	97.1	8,061,724	8,009,405	99.4
四日市市	8,117,709	8,052,191	99.2	10,552,357	10,347,568	98.1	10,350,639	10,267,100	99.2
伊勢市	2,361,518	2,346,561	99.4	3,359,175	3,282,727	97.7	3,281,184	3,260,402	99.4
松阪市	2,900,718	2,867,525	98.9	4,453,361	4,210,803	94.6	4,209,711	4,161,538	98.9
桑名市	3,241,041	3,218,414	99.3	4,377,695	4,282,728	97.8	4,280,002	4,250,121	99.3
鈴鹿市	4,084,553	4,057,504	99.3	6,014,078	5,903,697	98.2	5,898,031	5,858,972	99.3
名張市	1,266,774	1,258,713	99.4	2,394,368	2,327,015	97.2	2,321,956	2,307,180	99.4
尾鷲市	226,802	224,048	98.8	334,466	317,483	94.9	318,142	314,280	98.8
亀山市	1,069,749	1,064,405	99.5	2,362,007	2,305,310	97.6	2,301,983	2,290,484	99.5
鳥羽市	239,295	231,503	96.7	889,019	824,903	92.8	836,816	809,542	96.7
熊野市	182,672	180,662	98.9	335,050	323,855	96.7	325,480	321,880	98.9
いなべ市	991,755	985,751	99.4	1,864,541	1,827,457	98.0	1,822,462	1,811,428	99.4
志摩市	662,066	651,662	98.4	1,642,301	1,493,725	91.0	1,495,912	1,472,405	98.4
伊賀市	1,887,874	1,878,457	99.5	3,310,602	3,191,951	96.4	3,176,495	3,160,649	99.5
木曾岬町	182,563	181,498	99.4	193,466	189,097	97.7	189,000	187,898	99.4
東員町	448,810	447,432	99.7	763,686	758,367	99.3	758,586	755,343	99.6
菰野町	790,348	784,264	99.2	1,143,016	1,118,129	97.8	1,122,957	1,114,312	99.2
朝日町	320,685	319,648	99.7	330,142	327,633	99.2	327,561	326,503	99.7
川越町	608,623	604,296	99.3	695,095	666,023	95.8	666,170	661,433	99.3
多気町	264,705	259,467	98.0	619,850	589,857	95.2	598,962	587,111	98.0
明和町	392,798	385,928	98.3	593,549	566,015	95.4	573,307	563,278	98.3
大台町	134,650	132,907	98.7	196,172	185,938	94.8	186,912	184,464	98.7
大玉町	269,411	268,103	99.5	446,682	441,676	98.9	440,738	438,734	99.5
度会町	71,422	70,886	99.2	166,960	160,916	96.4	160,608	159,403	99.2
大紀町	52,987	52,282	98.7	153,687	146,011	95.0	146,884	144,931	98.7
南伊勢町	82,564	81,059	98.2	219,023	207,061	94.5	207,729	203,942	98.2
北紀町	159,869	158,214	99.0	262,623	255,456	97.3	255,578	252,933	99.0
御浜町	96,438	95,483	99.0	155,481	149,135	95.9	149,654	148,172	99.0
紀宝町	110,231	109,550	99.4	188,096	180,608	96.0	180,261	179,109	99.4
市計	32,678,651	32,428,176	99.2	50,196,432	48,701,991	97.0	48,680,537	48,295,386	99.2
町計	3,986,104	3,951,017	99.1	6,127,528	5,941,922	97.0	5,964,907	5,907,566	99.0
県計	36,664,755	36,379,193	99.2	56,323,960	54,643,913	97.0	54,645,444	54,202,952	99.2

	( 償 却 資 産 )						(交付金) (千円)
	左のうち現年課税分			左のうち現年課税分			
	調定額(千円)	収入額(千円)	徴収率(%)	調定額(千円)	収入額(千円)	徴収率(%)	
津市	4,613,366	4,477,508	97.1	4,476,928	4,447,874	99.4	49,856
四日市市	17,747,033	17,740,271	100.0	17,740,507	17,738,355	100.0	23,181
伊勢市	1,113,571	1,088,228	97.7	1,087,717	1,080,827	99.4	6,651
松阪市	2,896,371	2,738,617	94.6	2,737,907	2,706,576	98.9	114,774
桑名市	2,446,034	2,394,203	97.9	2,391,448	2,375,975	99.4	19,756
鈴鹿市	3,149,569	3,092,062	98.2	3,088,789	3,068,637	99.3	11,743
名張市	1,325,794	1,288,500	97.2	1,285,698	1,277,517	99.4	1,494
尾鷲市	240,881	228,648	94.9	229,125	226,342	98.8	7,587
亀山市	2,163,056	2,111,134	97.6	2,108,088	2,097,557	99.5	862
鳥羽市	494,837	455,981	92.1	461,085	446,049	96.7	1,348
熊野市	206,550	199,649	96.7	200,651	198,432	98.9	6,709
いなべ市	2,958,278	2,937,455	99.3	2,953,525	2,935,645	99.4	1,610
志摩市	877,522	798,133	91.0	799,302	786,742	98.4	727
伊賀市	2,776,106	2,656,593	95.7	2,663,650	2,630,541	98.8	11,310
木曾岬町	159,678	156,136	97.8	156,065	155,166	99.4	19,172
東員町	699,862	699,543	100.0	699,858	699,543	100.0	1,406
菰野町	713,551	698,015	97.8	701,028	695,632	99.2	752
朝日町	454,841	454,841	100.0	454,841	454,841	100.0	0
川越町	1,874,760	1,866,403	99.6	1,866,443	1,865,083	99.9	1,298
多気町	661,564	660,571	99.8	660,881	660,481	99.9	3,543
明和町	315,858	301,205	95.4	305,086	299,749	98.3	2
大台町	234,663	222,495	94.8	223,537	220,724	98.7	5,644
大玉町	309,425	307,345	99.3	305,308	305,307	100.0	244
度会町	215,655	207,849	96.4	207,450	205,894	99.2	0
大紀町	137,368	130,507	95.0	131,288	129,542	98.7	170
南伊勢町	215,012	203,268	94.5	203,924	200,206	98.2	311
北紀町	235,800	229,365	97.3	229,475	227,099	99.0	3,598
御浜町	118,963	114,107	95.9	114,505	113,371	99.0	1,375
紀宝町	225,817	216,821	96.0	216,411	215,021	99.4	422
市計	43,008,968	42,206,982	98.1	42,224,420	42,017,069	99.5	257,608
町計	6,572,817	6,468,471	98.4	6,476,100	6,447,659	99.6	37,937
県計	49,581,785	48,675,453	98.2	48,700,520	48,464,728	99.5	295,545

第39表 令和4年度 市町村税の徴収実績

(その6)

	軽自動車税種別割 (旧軽自動車税含)						軽自動車税環境性能割		
				左のうち現年課税分					
	調定額(千円)	収入額(千円)	徴収率(%)	調定額(千円)	収入額(千円)	徴収率(%)	調定額(千円)	収入額(千円)	徴収率(%)
津市	896,183	864,098	96.4	865,817	855,634	98.8	54,874	54,874	100.0
四日市市	913,893	877,760	96.0	879,661	867,171	98.6	59,600	59,600	100.0
伊勢市	427,356	418,640	98.0	417,293	415,147	99.5	25,209	25,209	100.0
松阪市	634,373	596,071	94.0	595,988	584,843	98.1	36,675	36,675	100.0
桑名市	375,199	355,062	94.6	356,752	350,493	98.2	24,024	24,023	100.0
鈴鹿市	744,794	680,454	91.4	682,167	665,984	97.6	40,933	40,933	100.0
名張市	264,120	251,573	95.2	253,273	249,904	98.7	14,497	14,497	100.0
尾鷲市	63,708	59,714	93.7	59,963	58,711	97.9	4,076	4,076	100.0
亀山市	195,261	174,392	89.3	176,486	170,994	96.9	12,028	12,028	100.0
鳥羽市	67,207	64,899	96.6	65,096	64,315	98.8	3,019	3,019	100.0
熊野市	66,955	63,141	94.3	63,278	61,979	97.9	3,402	3,402	100.0
いなべ市	184,843	177,336	95.9	177,537	175,284	98.7	17,865	17,865	100.0
志摩市	219,843	203,671	92.6	203,409	199,189	97.9	11,264	11,264	100.0
伊賀市	368,821	347,531	94.2	348,046	341,822	98.2	21,812	21,812	100.0
木曾岬町	22,004	20,753	94.3	20,760	20,385	98.2	1,507	1,507	100.0
東員町	78,496	77,610	98.9	77,616	77,293	99.6	6,401	6,401	100.0
菰野町	150,605	144,269	95.8	145,420	142,790	98.2	10,688	10,688	100.0
朝日町	26,500	26,077	98.4	25,906	25,794	99.6	1,960	1,960	100.0
川越町	49,781	45,830	92.1	46,396	45,258	97.5	2,476	2,476	100.0
多気町	73,458	69,634	94.8	70,188	69,176	98.6	9,457	9,457	100.0
明和町	94,227	88,816	94.3	89,146	88,191	98.9	5,173	5,173	100.0
大玉町	36,868	34,991	94.9	34,909	34,324	98.3	1,916	1,916	100.0
度会町	64,594	62,832	97.3	62,454	61,901	99.1	3,576	3,576	100.0
大紀町	38,597	37,535	97.2	37,463	37,186	99.3	2,785	2,785	100.0
南伊勢町	34,173	31,377	91.8	31,461	30,886	98.2	1,744	1,744	100.0
紀北町	50,052	47,230	94.4	47,225	46,396	98.2	2,312	2,312	100.0
御浜町	58,323	56,682	97.2	56,558	55,944	98.9	3,501	3,501	100.0
紀宝町	39,013	36,580	93.8	36,582	35,878	98.1	2,438	2,438	100.0
市計	5,422,556	5,134,342	94.7	5,144,766	5,061,470	98.4	329,278	329,277	100.0
町計	864,798	824,270	95.3	826,279	814,455	98.6	58,164	58,164	100.0
県計	6,287,354	5,958,612	94.8	5,971,045	5,875,925	98.4	387,442	387,441	100.0

	市町村たばこ税					
				左のうち現年課税分		
	調定額(千円)	収入額(千円)	徴収率(%)	調定額(千円)	収入額(千円)	徴収率(%)
津市	1,785,400	1,785,400	100.0	1,785,400	1,785,400	100.0
四日市市	2,380,940	2,380,940	100.0	2,380,940	2,380,940	100.0
伊勢市	805,165	805,165	100.0	805,165	805,165	100.0
松阪市	1,200,540	1,200,540	100.0	1,200,540	1,200,540	100.0
桑名市	929,106	929,106	100.0	929,106	929,106	100.0
鈴鹿市	1,447,643	1,447,643	100.0	1,447,643	1,447,643	100.0
名張市	478,442	478,442	100.0	478,442	478,442	100.0
尾鷲市	154,121	154,121	100.0	154,121	154,121	100.0
亀山市	357,228	357,228	100.0	357,228	357,228	100.0
鳥羽市	155,421	155,421	100.0	155,421	155,421	100.0
熊野市	122,977	122,977	100.0	122,977	122,977	100.0
いなべ市	331,481	331,481	100.0	331,481	331,481	100.0
志摩市	376,532	376,532	100.0	376,532	376,532	100.0
伊賀市	708,290	708,290	100.0	708,290	708,290	100.0
木曾岬町	30,941	30,941	100.0	30,941	30,941	100.0
東員町	171,191	171,191	100.0	171,191	171,191	100.0
菰野町	300,590	300,577	100.0	300,590	300,577	100.0
朝日町	73,026	73,026	100.0	73,026	73,026	100.0
川越町	128,108	128,108	100.0	128,108	128,108	100.0
多気町	89,388	89,388	100.0	89,388	89,388	100.0
明和町	157,062	157,062	100.0	157,062	157,062	100.0
大玉町	43,730	43,730	100.0	43,730	43,730	100.0
度会町	111,984	111,984	100.0	111,984	111,984	100.0
大紀町	43,589	43,589	100.0	43,589	43,589	100.0
南伊勢町	42,973	42,973	100.0	42,973	42,973	100.0
紀北町	61,493	61,493	100.0	61,493	61,493	100.0
御浜町	107,558	107,558	100.0	107,558	107,558	100.0
紀宝町	57,632	57,632	100.0	57,632	57,632	100.0
市計	11,233,286	11,233,286	100.0	11,233,286	11,233,286	100.0
町計	1,479,548	1,479,535	100.0	1,479,548	1,479,535	100.0
県計	12,712,834	12,712,821	100.0	12,712,834	12,712,821	100.0

第39表 令和4年度 市町村税の徴収実績

(その7)

	鉱 産 税						特別土地保有税		
				左のうち現年課税分					
	調定額(千円)	収入額(千円)	徴収率(%)	調定額(千円)	収入額(千円)	徴収率(%)	調定額(千円)	収入額(千円)	徴収率(%)
津市	0	0	-	0	0	-	0	0	-
四日市市	0	0	-	0	0	-	0	0	-
伊勢市	0	0	-	0	0	-	0	0	-
松阪市	0	0	-	0	0	-	7,374	0	0.0
桑名市	0	0	-	0	0	-	0	0	-
鈴鹿市	5	5	100.0	5	5	100.0	0	0	-
名張市	0	0	-	0	0	-	0	0	-
尾鷲市	0	0	-	0	0	-	0	0	-
亀山市	0	0	-	0	0	-	10,114	0	0.0
鳥羽市	0	0	-	0	0	-	0	0	-
熊野市	0	0	-	0	0	-	0	0	-
いなべ市	8,554	8,554	100.0	8,554	8,554	100.0	0	0	-
志摩市	0	0	-	0	0	-	0	0	-
伊賀市	36	36	100.0	36	36	100.0	0	0	-
木曾岬町	0	0	-	0	0	-	0	0	-
東員町	0	0	-	0	0	-	0	0	-
菰野町	0	0	-	0	0	-	0	0	-
朝日町	0	0	-	0	0	-	0	0	-
川越町	0	0	-	0	0	-	0	0	-
多気町	0	0	-	0	0	-	0	0	-
明和町	0	0	-	0	0	-	0	0	-
大台町	0	0	-	0	0	-	0	0	-
大玉町	0	0	-	0	0	-	0	0	-
度会町	0	0	-	0	0	-	0	0	-
大紀町	728	728	100.0	728	728	100.0	0	0	-
南伊勢町	789	789	100.0	789	789	100.0	0	0	-
紀北町	0	0	-	0	0	-	0	0	-
御浜町	0	0	-	0	0	-	0	0	-
紀宝町	0	0	-	0	0	-	0	0	-
市計	8,595	8,595	100.0	8,595	8,595	100.0	17,488	0	0.0
町計	1,517	1,517	100.0	1,517	1,517	100.0	0	0	-
県計	10,112	10,112	100.0	10,112	10,112	100.0	17,488	0	0.0

	入 湯 税								
	左のうち現年課税分						左のうち現年課税分		
	調定額(千円)	収入額(千円)	徴収率(%)	調定額(千円)	収入額(千円)	徴収率(%)	調定額(千円)	収入額(千円)	徴収率(%)
津市	0	0	-	45,077	45,077	100.0	45,077	45,077	100.0
四日市市	0	0	-	2,410	2,410	100.0	2,410	2,410	100.0
伊勢市	0	0	-	21,667	21,667	100.0	21,667	21,667	100.0
松阪市	0	0	-	0	0	-	0	0	-
桑名市	0	0	-	70,476	70,476	100.0	70,476	70,476	100.0
鈴鹿市	0	0	-	1,440	1,440	100.0	1,440	1,440	100.0
名張市	0	0	-	0	0	-	0	0	-
尾鷲市	0	0	-	0	0	-	0	0	-
亀山市	0	0	-	2,726	2,726	100.0	2,726	2,726	100.0
鳥羽市	0	0	-	150,287	150,191	99.9	150,287	150,191	99.9
熊野市	0	0	-	8,020	8,020	100.0	8,020	8,020	100.0
いなべ市	0	0	-	0	0	-	0	0	-
志摩市	0	0	-	111,333	111,333	100.0	111,333	111,333	100.0
伊賀市	0	0	-	28,973	28,973	100.0	28,973	28,973	100.0
木曾岬町	0	0	-	2,931	2,931	100.0	2,931	2,931	100.0
東員町	0	0	-	0	0	-	0	0	-
菰野町	0	0	-	29,534	29,534	100.0	29,534	29,534	100.0
朝日町	0	0	-	1,197	1,197	100.0	1,197	1,197	100.0
川越町	0	0	-	0	0	-	0	0	-
多気町	0	0	-	0	0	-	0	0	-
明和町	0	0	-	0	0	-	0	0	-
大台町	0	0	-	0	0	-	0	0	-
大玉町	0	0	-	5,419	5,419	100.0	5,419	5,419	100.0
度会町	0	0	-	0	0	-	0	0	-
大紀町	0	0	-	0	0	-	0	0	-
南伊勢町	0	0	-	423	423	100.0	423	423	100.0
紀北町	0	0	-	0	0	-	0	0	-
御浜町	0	0	-	0	0	-	0	0	-
紀宝町	0	0	-	0	0	-	0	0	-
市計	0	0	-	442,409	442,313	100.0	442,409	442,313	100.0
町計	0	0	-	39,504	39,504	100.0	39,504	39,504	100.0
県計	0	0	-	481,913	481,817	100.0	481,913	481,817	100.0

第39表 令和4年度 市町村税の徴収実績

(その8)

	都市計画税 (計)						都市計画税 (土地)					
	左のうち現年課税分			左のうち現年課税分			左のうち現年課税分			左のうち現年課税分		
	調定額(千円)	収入額(千円)	徴収率(%)	調定額(千円)	収入額(千円)	徴収率(%)	調定額(千円)	収入額(千円)	徴収率(%)	調定額(千円)	収入額(千円)	徴収率(%)
津市	2,291,209	2,223,678	97.1	2,223,412	2,208,961	99.4	1,074,582	1,042,909	97.1			
四日市市	2,690,139	2,663,556	99.0	2,664,292	2,653,292	99.6	1,312,699	1,299,401	99.0			
伊勢市	1,406,486	1,374,973	97.8	1,374,532	1,365,826	99.4	671,397	656,354	97.8			
松阪市	1,234,191	1,164,423	94.3	1,163,429	1,150,116	98.9	577,793	545,130	94.3			
桑名市	1,096,212	1,074,355	98.0	1,074,464	1,067,095	99.3	542,504	531,655	98.0			
鈴鹿市	1,241,288	1,218,506	98.2	1,217,337	1,209,275	99.3	507,895	498,574	98.2			
名張市	0	0	-	0	0	-	0	0	-			
尾鷲市	120,844	114,589	94.8	114,827	113,433	98.8	57,038	54,085	94.8			
亀山市	764,070	745,730	97.6	744,653	740,934	99.5	272,687	266,142	97.6			
鳥羽市	122,106	112,554	92.2	113,828	110,118	96.7	33,163	30,201	91.1			
熊野市	0	0	-	0	0	-	0	0	-			
いなべ市	0	0	-	0	0	-	0	0	-			
志摩市	0	0	-	0	0	-	0	0	-			
伊賀市	27	0	0.0	0	0	-	10	0	0.0			
木曾岬町	0	0	-	0	0	-	0	0	-			
東員町	0	0	-	0	0	-	0	0	-			
菰野町	0	0	-	0	0	-	0	0	-			
朝日町	0	0	-	0	0	-	0	0	-			
川越町	0	0	-	0	0	-	0	0	-			
多気町	0	0	-	0	0	-	0	0	-			
明和町	0	0	-	0	0	-	0	0	-			
大台町	0	0	-	0	0	-	0	0	-			
大玉町	0	0	-	0	0	-	0	0	-			
度会町	0	0	-	0	0	-	0	0	-			
大紀町	0	0	-	0	0	-	0	0	-			
南伊勢町	0	0	-	0	0	-	0	0	-			
紀北町	0	0	-	0	0	-	0	0	-			
御浜町	0	0	-	0	0	-	0	0	-			
紀宝町	0	0	-	0	0	-	0	0	-			
市計	10,966,572	10,692,364	97.5	10,690,774	10,619,050	99.3	5,049,768	4,924,451	97.5			
町計	0	0	-	0	0	-	0	0	-			
県計	10,966,572	10,692,364	97.5	10,690,774	10,619,050	99.3	5,049,768	4,924,451	97.5			

	都市計画税 (家屋)											
	左のうち現年課税分			左のうち現年課税分			左のうち現年課税分			左のうち現年課税分		
	調定額(千円)	収入額(千円)	徴収率(%)	調定額(千円)	収入額(千円)	徴収率(%)	調定額(千円)	収入額(千円)	徴収率(%)	調定額(千円)	収入額(千円)	徴収率(%)
津市	1,042,785	1,036,007	99.4	1,216,627	1,180,769	97.1	1,180,627	1,172,954	99.4			
四日市市	1,299,541	1,294,176	99.6	1,377,440	1,364,155	99.0	1,364,751	1,359,116	99.6			
伊勢市	656,144	651,988	99.4	735,089	718,619	97.8	718,388	713,838	99.4			
松阪市	544,665	538,432	98.9	656,398	619,293	94.3	618,764	611,684	98.9			
桑名市	531,741	528,062	99.3	553,708	542,700	98.0	542,723	539,033	99.3			
鈴鹿市	498,095	494,797	99.3	733,393	719,932	98.2	719,242	714,478	99.3			
名張市	0	0	-	0	0	-	0	0	-			
尾鷲市	54,198	53,540	98.8	63,806	60,504	94.8	60,629	59,893	98.8			
亀山市	265,757	264,430	99.5	491,383	479,588	97.6	478,896	476,504	99.5			
鳥羽市	30,372	29,380	96.7	88,943	82,353	92.6	83,456	80,738	96.7			
熊野市	0	0	-	0	0	-	0	0	-			
いなべ市	0	0	-	0	0	-	0	0	-			
志摩市	0	0	-	0	0	-	0	0	-			
伊賀市	0	0	-	17	0	0.0	0	0	-			
木曾岬町	0	0	-	0	0	-	0	0	-			
東員町	0	0	-	0	0	-	0	0	-			
菰野町	0	0	-	0	0	-	0	0	-			
朝日町	0	0	-	0	0	-	0	0	-			
川越町	0	0	-	0	0	-	0	0	-			
多気町	0	0	-	0	0	-	0	0	-			
明和町	0	0	-	0	0	-	0	0	-			
大台町	0	0	-	0	0	-	0	0	-			
大玉町	0	0	-	0	0	-	0	0	-			
度会町	0	0	-	0	0	-	0	0	-			
大紀町	0	0	-	0	0	-	0	0	-			
南伊勢町	0	0	-	0	0	-	0	0	-			
紀北町	0	0	-	0	0	-	0	0	-			
御浜町	0	0	-	0	0	-	0	0	-			
紀宝町	0	0	-	0	0	-	0	0	-			
市計	4,923,298	4,890,812	99.3	5,916,804	5,767,913	97.5	5,767,476	5,728,238	99.3			
町計	0	0	-	0	0	-	0	0	-			
県計	4,923,298	4,890,812	99.3	5,916,804	5,767,913	97.5	5,767,476	5,728,238	99.3			

第39表 令和4年度 市町村税の徴収実績

(その9)

	事業所税					
				左のうち現年課税分		
	調定額(千円)	収入額(千円)	徴収率(%)	調定額(千円)	収入額(千円)	徴収率(%)
津市	0	0	-	0	0	-
四日市市	3,807,490	3,805,640	100.0	3,798,017	3,796,192	100.0
伊勢市	0	0	-	0	0	-
松阪市	0	0	-	0	0	-
桑名市	0	0	-	0	0	-
鈴鹿市	0	0	-	0	0	-
名張市	0	0	-	0	0	-
尾鷲市	0	0	-	0	0	-
亀山市	0	0	-	0	0	-
鳥羽市	0	0	-	0	0	-
熊野市	0	0	-	0	0	-
いなべ市	0	0	-	0	0	-
志摩市	0	0	-	0	0	-
伊賀市	0	0	-	0	0	-
木曾岬町	0	0	-	0	0	-
東員町	0	0	-	0	0	-
菰野町	0	0	-	0	0	-
朝日町	0	0	-	0	0	-
川越町	0	0	-	0	0	-
多気町	0	0	-	0	0	-
明和町	0	0	-	0	0	-
大台町	0	0	-	0	0	-
大玉町	0	0	-	0	0	-
度会町	0	0	-	0	0	-
大紀町	0	0	-	0	0	-
南伊勢町	0	0	-	0	0	-
紀北町	0	0	-	0	0	-
御浜町	0	0	-	0	0	-
紀宝町	0	0	-	0	0	-
市計	3,807,490	3,805,640	100.0	3,798,017	3,796,192	100.0
町計	0	0	-	0	0	-
県計	3,807,490	3,805,640	100.0	3,798,017	3,796,192	100.0

第39表 令和4年度 市町村税の徴収実績

(その10)

	国民健康保険税					
				左のうち現年課税分		
	調定額(千円)	収入額(千円)	徴収率(%)	調定額(千円)	収入額(千円)	徴収率(%)
津市	2,450	595	24.3	0	0	-
四日市市	0	0	-	0	0	-
伊勢市	193	0	0.0	0	0	-
松阪市	4,258,349	3,043,129	71.5	2,988,560	2,781,312	93.1
桑名市	3,476,032	2,957,094	85.1	2,935,444	2,795,856	95.2
鈴鹿市	330,948	70,834	21.4	0	0	-
名張市	1,770,527	1,518,699	85.8	1,530,484	1,460,634	95.4
尾鷲市	448,980	358,322	79.8	363,359	339,418	93.4
亀山市	1,021,165	814,626	79.8	812,665	765,617	94.2
鳥羽市	557,165	506,987	91.0	508,115	488,337	96.1
熊野市	352,620	312,078	88.5	312,313	296,463	94.9
いなべ市	860,237	771,669	89.7	775,124	744,977	96.1
志摩市	1,288,221	1,064,702	82.6	1,037,765	988,686	95.3
伊賀市	1,891,925	1,651,032	87.3	1,670,033	1,593,464	95.4
木曾岬町	0	0	-	0	0	-
東員町	0	0	-	0	0	-
菰野町	910,613	722,444	79.3	736,986	691,716	93.9
朝日町	0	0	-	0	0	-
川越町	268,157	237,166	88.4	240,559	230,416	95.8
多気町	0	0	-	0	0	-
明和町	549,870	493,490	89.7	486,038	475,549	97.8
大台町	198,007	182,874	92.4	178,985	174,565	97.5
大玉城町	0	0	-	0	0	-
度会町	172,221	162,877	94.6	163,365	159,008	97.3
大紀町	170,496	159,949	93.8	158,898	155,297	97.7
南伊勢町	298,347	261,997	87.8	253,004	245,430	97.0
紀北町	0	0	-	0	0	-
御浜町	236,582	215,123	90.9	213,213	207,728	97.4
紀宝町	284,341	213,293	75.0	207,723	200,694	96.6
市計	16,258,812	13,069,767	80.4	12,933,862	12,254,764	94.7
町計	3,088,634	2,649,213	85.8	2,638,771	2,540,403	96.3
県計	19,347,446	15,718,980	81.2	15,572,633	14,795,167	95.0

	国民健康保険料					
				左のうち現年課税分		
	調定額(千円)	収入額(千円)	徴収率(%)	調定額(千円)	収入額(千円)	徴収率(%)
津市	6,483,250	5,246,167	80.9	5,320,261	4,980,864	93.6
四日市市	7,564,076	5,570,993	73.7	5,731,866	5,313,141	92.7
伊勢市	2,369,032	2,121,910	89.6	2,119,425	2,041,010	96.3
松阪市	0	0	-	0	0	-
桑名市	0	0	-	0	0	-
鈴鹿市	4,139,610	3,446,355	83.3	3,558,978	3,268,305	91.8
名張市	0	0	-	0	0	-
尾鷲市	0	0	-	0	0	-
亀山市	0	0	-	0	0	-
鳥羽市	0	0	-	0	0	-
熊野市	0	0	-	0	0	-
いなべ市	0	0	-	0	0	-
志摩市	0	0	-	0	0	-
伊賀市	0	0	-	0	0	-
木曾岬町	217,794	162,728	74.7	168,024	157,291	93.6
東員町	534,865	512,765	95.9	515,870	503,493	97.6
菰野町	0	0	-	0	0	-
朝日町	139,967	122,755	87.7	126,046	120,008	95.2
川越町	0	0	-	0	0	-
多気町	299,179	269,923	90.2	271,695	263,611	97.0
明和町	0	0	-	0	0	-
大台町	0	0	-	0	0	-
大玉城町	270,371	248,836	92.0	249,227	242,133	97.2
度会町	0	0	-	0	0	-
大紀町	0	0	-	0	0	-
南伊勢町	0	0	-	0	0	-
紀北町	378,028	308,261	81.5	302,965	297,598	98.2
御浜町	0	0	-	0	0	-
紀宝町	0	0	-	0	0	-
市計	20,555,968	16,385,425	79.7	16,730,530	15,603,320	93.3
町計	1,840,204	1,625,268	88.3	1,633,827	1,584,134	97.0
県計	22,396,172	18,010,693	80.4	18,364,357	17,187,454	93.6



## 令和5年度 市町村税の概要

令和6年2月発行

※令和6年1月5日時点のデータを基に作成しています。

三重県地域連携・交通部市町行財政課

〒514-8570

三重県津市広明町13番地

TEL 059-224-2174

FAX 059-224-2219

E-mail : [shichos@pref.mie.lg.jp](mailto:shichos@pref.mie.lg.jp)

