

紀南介護保険広域連合

1. 介護保険の状況

1) 紀南介護保険広域連合の概要

	人口	65歳以上人口	75歳以上人口	85歳以上人口	高齢化率(%)	第1号被保険者数
紀南介護保険広域連合	34,260	14,123	8,028	3,280	41.2	14,037
熊野市	16,319	6,981	4,119	1,703	44.4	
紀宝町	10,436	3,885	2,097	805	37.2	
御浜町	8,086	3,257	1,812	772	40.3	
三重県	1,772,427	531,373	288,146	97,986	30.0	530,568
全国	125,416,877	35,888,449	19,264,342	6,479,587	28.6	35,845,542

(地域包括ケア「見える化」システム_保険者シート_R4年度版)

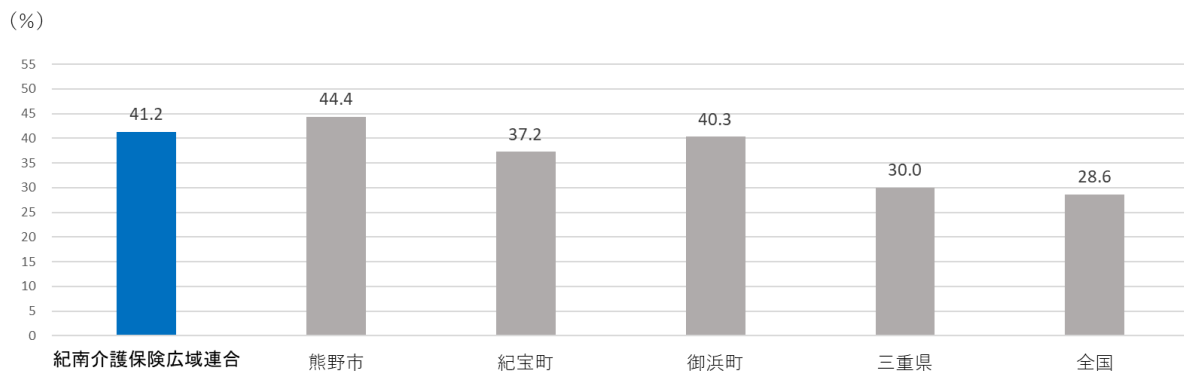


図 1-1 高齢化率 (地域包括ケア「見える化」システム_保険者シート_R4年度版)

2) 高齢者世帯数

	高齢者世帯	高齢者夫婦のみ	高齢者独居
	数	世帯割合 (%)	世帯割合 (%)
紀南介護保険広域連合	9,296	17%	24%
熊野市	4,661	18%	26%
紀宝町	2,532	16%	20%
御浜町	2,103	18%	23%
三重県	328,738	12%	12%
全国	22,655,031	10%	12%

(地域包括ケア「見える化」システム_保険者シート_R4年度版)

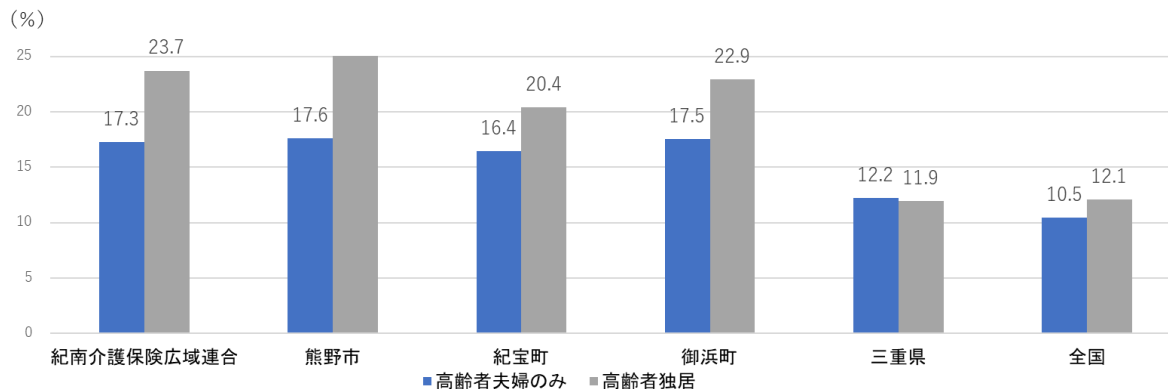


図 1-2 高齢者世帯数 地域包括ケア「見える化」システム_保険者シート_R4年度版

3) 認知症日常生活自立度Ⅱa以上（人）

	人口	75歳以上 人口1000人あたり
	紀南介護保険広域連合	2275
三重県	55,458	192.5
全国	4,460,737	231.6

※注）認知症日常生活自立度②Ⅱ：日常生活に支障を来すような症状・行動や意思疎通の困難さが多少みられても、誰かが注意していれば自立できる。

認知症日常生活自立度Ⅱa：家庭外でⅡの状態が見られる

（地域包括ケア「見える化」システム_保険者シート_R4年度版）

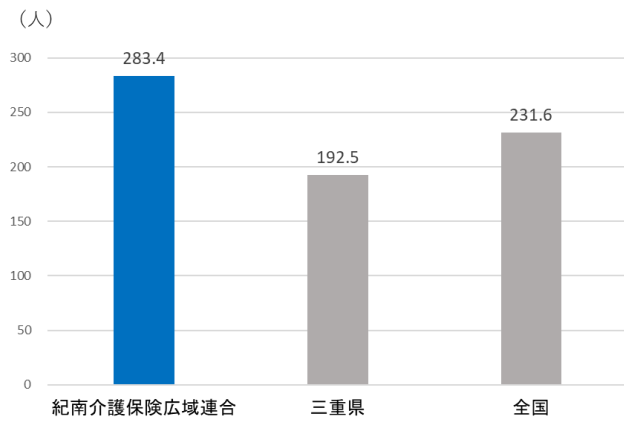


図 1-3 75歳以上人口1000人あたり認知症生活自立度Ⅱa以上（地域包括ケア「見える化」システム_保険者シート_R4年度版）

4) 健康寿命

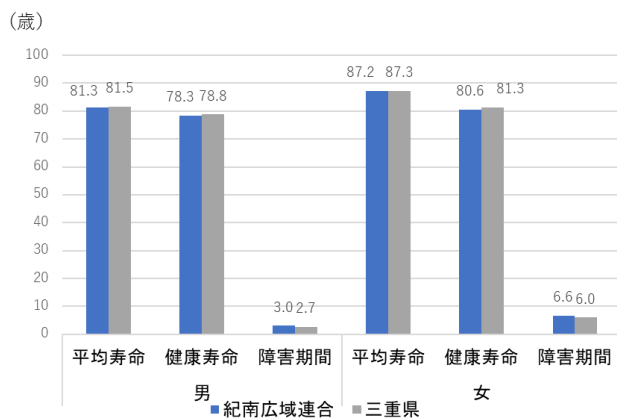


図 1-4 健康寿命（令和4年三重県の健康寿命）

5) 介護施設の状況

介護療養型医療施設	介護老人保健施設		(地域密着型) 介護老人福祉施設		介護医療院			
	定員数 (人)	75 歳以上 人口 1000 人 あたり	定員数 (人)	75 歳以上 人口 1000 人 あたり	定員数 (人)	75 歳以上 人口 1000 人 あたり	定員数 (人)	75 歳以上 人口 1000 人 あたり
紀南介護保険 広域連合			198	24.7	341	42.5		
三重県	48	0.2	6741	23.4	10583	36.7	334	1.2
全国	14828	0.8	371149	19.3	654420	34.0	41819	2.2

(地域包括ケア「見える化」システム_保険者シート_R4 年度版)

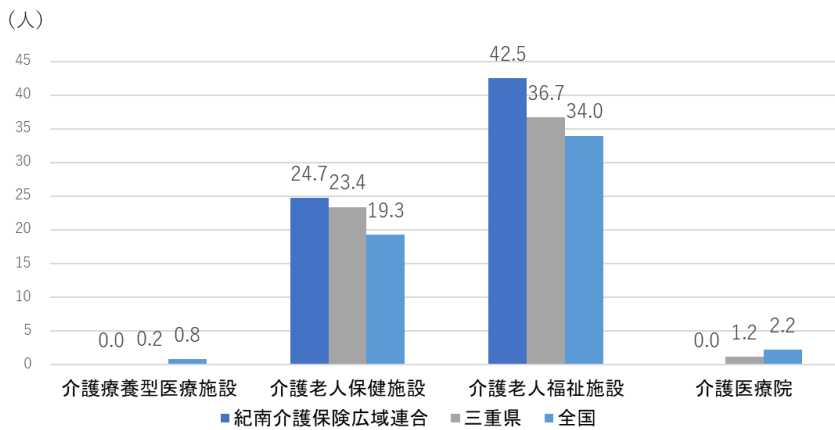


図 1-5 75 歳以上人口 1000 人あたり介護施設定員数 (地域包括ケア「見える化」システム_保険者シート_R4 年度版)

6) 介護保険事業運営状況

	認定者数 (人)	認定者内訳		認定率 (%)	認定率内訳	
		75 歳以上	85 歳以上		75 歳以上	85 歳以上
紀南介護保 険広域連合	3,314	3,010	2,110	24%	37%	64%
三重県	100,488	90,745	57,965	19%	31%	59%
全国	6,814,344	6,104,543	3,827,129	19%	31%	58%

(地域包括ケア「見える化」システム_保険者シート_R4 年度版)

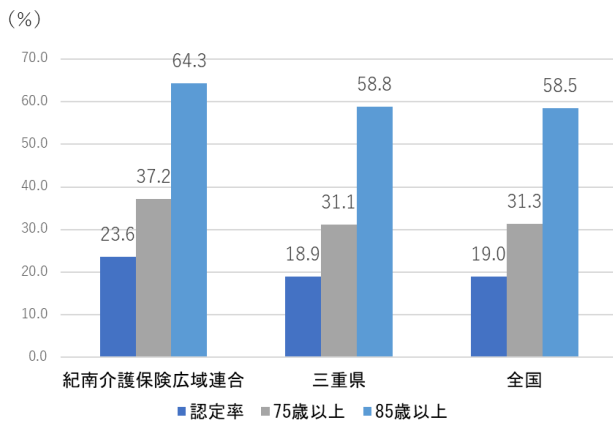


図 1-6 年齢階層別認定者率 (地域包括ケア「見える化」システム_保険者シート_R4 年度版)

7) 介護予防支援・居宅介護支援（ケアマネジメント）件数、サービス利用件数、受給者数

	介護予防支援・ 居宅介護支援 （件数）	小規模多機能型 居宅介護（件 数）※ ¹	居住系サービス 特定施設入居者 生活介護	施設介護サービス（人）		
				介護老人福祉施 設※ ²	介護老人保健施 設	介護療養型医療 施設・介護医療 院
紀南介護保険広域連合	1810	28	123	360	175	9
75歳以上						
人口1000人 あたり	225.5	3.5	15.3	44.8	21.8	1.1
三重県	55598	1421	4956	10117	6126	318
75歳以上						
人口1000人 あたり	193.0	4.9	17.2	35.1	21.3	1.1
全国	3582395	129577	480124	624252	338549	48742
75歳以上						
人口1000人あ たり	186.0	6.7	24.9	32.4	17.6	2.5

（地域包括ケア「見える化」システム_保険者シート_R4年度版）

※¹ 看護小規模多機能型居宅介護を含む

※² 地域密着型を含む

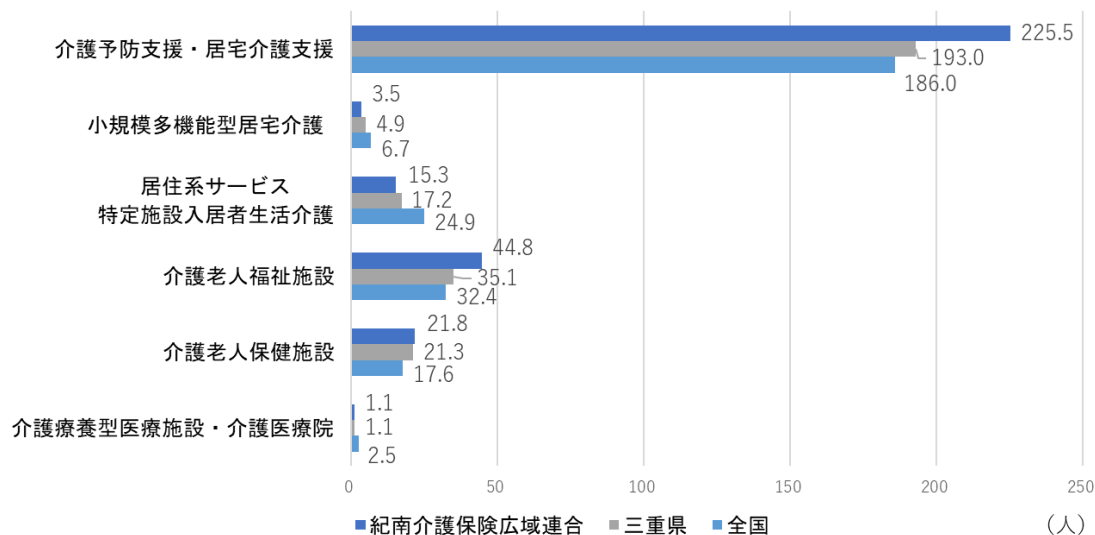


図 1-7 75歳以上人口1000人あたり介護予防支援・居宅介護支援（ケアマネジメント）件数、サービス利用件数、受給者数
（地域包括ケア「見える化」システム_保険者シート_R4年度版）

2. 介護費の状況

1) 主なサービス給付費

サービス名	紀南介護保険	三重県	全国
	広域連合	給付費（千円）	
訪問介護	692,897,319	14,563,583,302	961,646,526,953
訪問入浴介護	9,474,349	614,180,032	50,238,627,328
訪問看護	124,852,540	3,633,384,185	340,332,999,209
訪問リハビリテーション	32,321,007	991,933,056	55,137,351,924
居宅療養管理指導	7,795,761	1,072,700,885	145,517,799,531
通所介護	485,021,992	21,910,657,411	1,123,079,321,134
通所リハビリテーション	124,863,397	5,999,239,796	402,988,858,648
短期入所生活介護	493,281,071	8,115,648,632	371,664,517,417
短期入所療養介護	21,399,757	593,448,351	40,895,667,997
特定施設入居者生活介護	142,740,566	5,097,678,932	573,870,140,160
定期巡回・随時対応型訪問介護看護	0	546,336,651	70,076,673,112
夜間対応型訪問介護	0	2,215,094	3,287,624,771
地域密着型通所介護	280,150,219	6,767,541,262	362,869,370,143
認知症対応型通所介護	0	537,910,705	68,419,015,985
小規模多機能型居宅介護	104,647,075	2,720,272,068	256,977,381,369
看護小規模多機能型居宅介護	167,839,970	7,636,443,094	661,364,121,885
認知症対応型共同生活介護	0	251,549,502	19,368,172,976
地域密着型特定施設入居者生活介護	101,121,209	3,486,120,239	216,661,902,996
地域密着型介護老人福祉施設入居者生活介護	6,210,713	569,610,425	58,431,728,918
介護老人福祉施設	1,015,925,816	29,253,723,351	1,801,586,325,652
介護老人保健施設	634,115,392	21,316,707,068	1,189,232,822,205
介護療養型医療施設	578,799	152,407,561	28,943,192,198
介護医療院	38,415,429	1,285,138,375	181,537,202,047
総給付費	4,982,827,379	152,272,119,560	9,966,953,554,663

(地域包括ケア「見える化」システム_保険者シート_R4年度版)

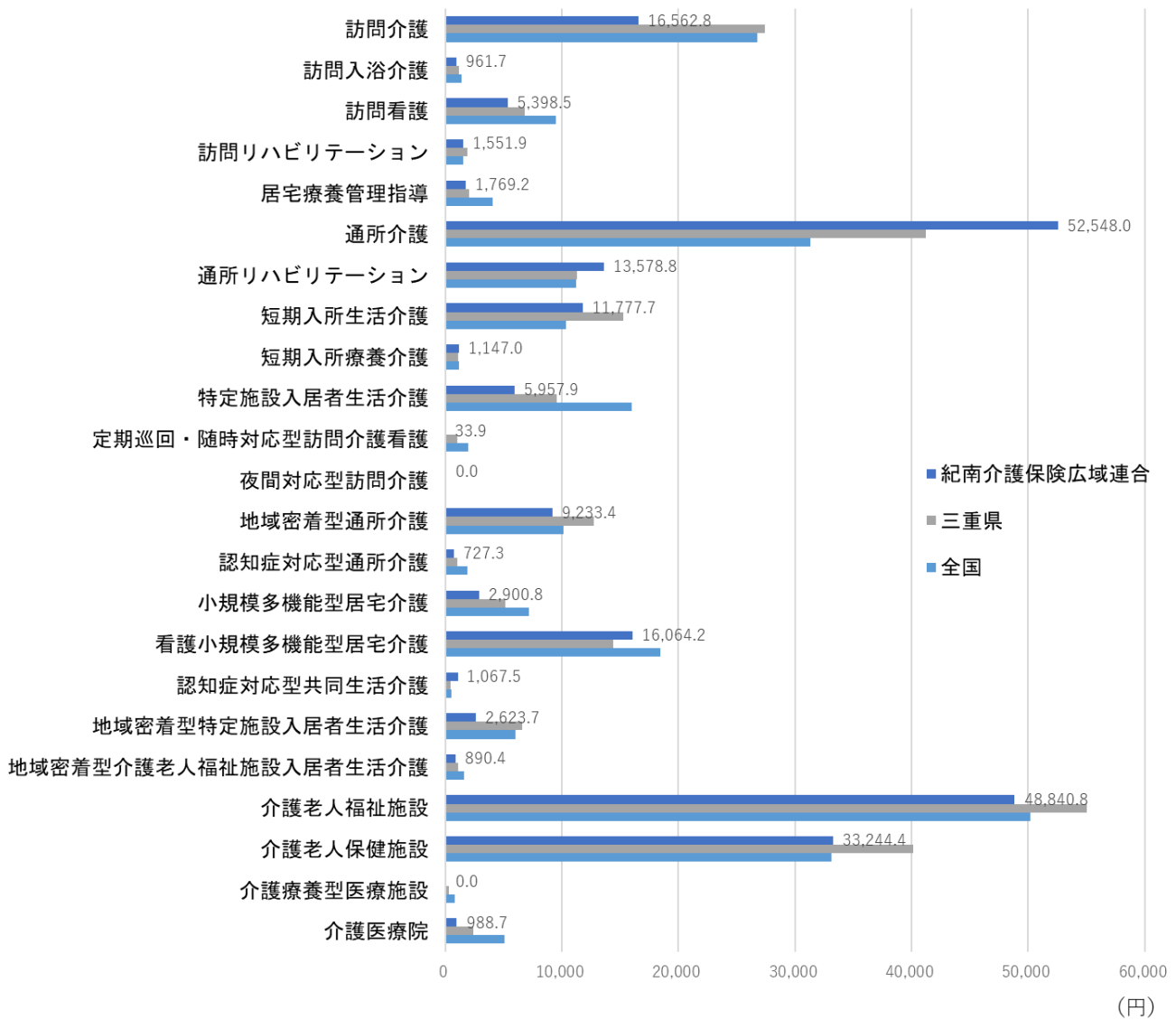


図 2-1 65 歳以上 1 人あたりサービス給付費（地域包括ケア「見える化」システム_保険者シート_R4 年度版）

2) 調整済み第1号被保険者1人あたり給付月額

	総額	在宅サービス	施設サービス	居住系サービス
紀南介護保険広域連合	23979.6	14250.7	1482.1	8246.9
三重県	21854.3	11856.9	1909.5	8088.0
全国	20759.4	10795.7	2618.7	7345.0

(地域包括ケア「見える化」システム_保険者シート_R4年度版)




図 2-2 調整済み第1号被保険者1人あたり給付月額(全国を100とした)(地域包括ケア「見える化」システム_保険者シート_R4年度版)

3. 在宅医療サービスの提供状況

	訪問診療	往診	訪問薬剤管理指導	訪問歯科診療	訪問看護利用者数
紀南介護保険広域連合	3,305	816	175	83	2186
熊野市	1,196	353	107	83	1,897
紀宝町	2,109	463	68	*	289
御浜町	296	40	35	0	1,650
三重県					
(NDBルールによる 秘匿値を除く)	253,470	36,527	61,177	93,352	127,152

* 秘匿値(令和4年度NDB)

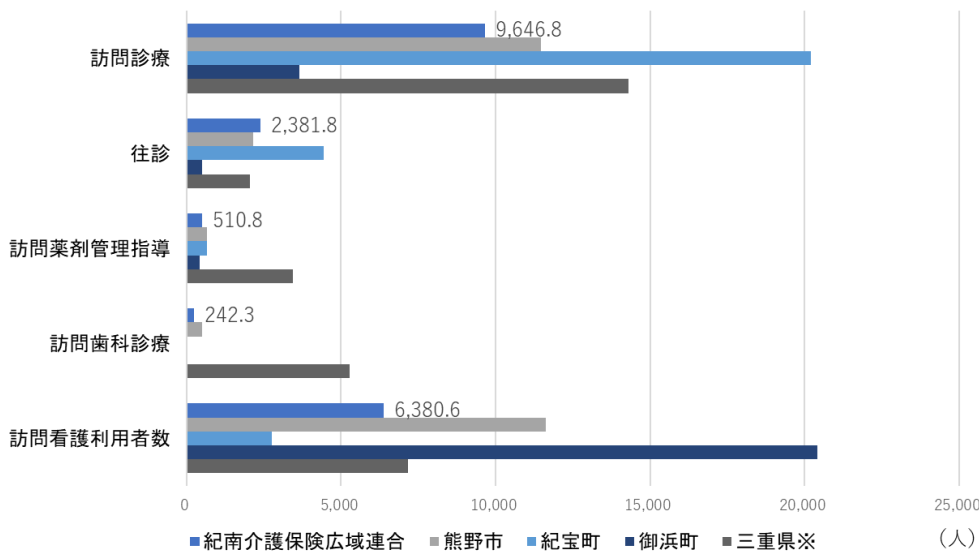


図 3 人口10万人あたりの在宅医療サービスの提供状況(令和4年度NDB)

※NDBルールによる秘匿値を除いた計を三重県人口で除した

4. 在宅死亡者数、ターミナルケア

	看取り数	在宅死亡者数 (自宅)	在宅死亡者数(介 護医療院・介護老 人保健施設)	在宅死亡者数 (再掲) 介護医療院)	在宅死亡者数 (老人ホーム)
紀南介護保険広域連合	25	126	14	0	42
熊野市	25	60	8	-	17
紀宝町	*	36	1	-	19
御浜町	*	30	5	-	6
三重県	4,719	3,927	1,221	116	3,084

* 秘匿値(令和4年度NDB)

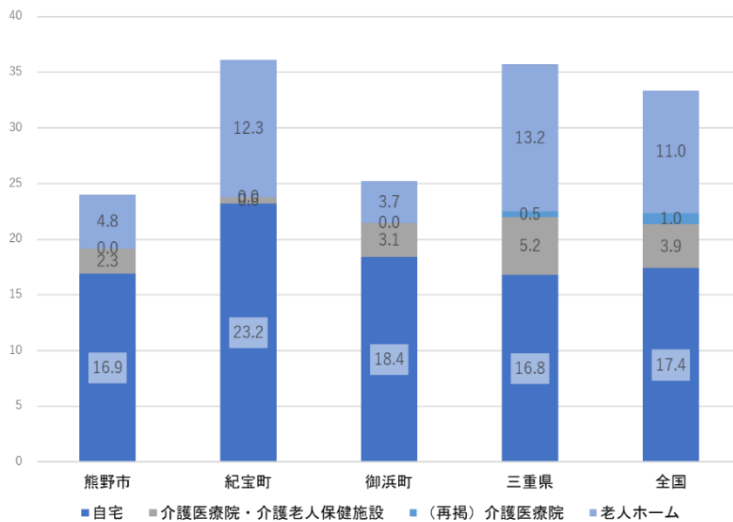


図4 在宅死亡者数百分率(令和4年度NDB)

まとめ

1. 介護保険の状況

- 高齢化率は熊野市、紀宝町、御浜町で、全国・三重県と比較すると高い。
- 高齢者夫婦のみ世帯割合、高齢者独居世帯割合は、熊野市、紀宝町、御浜町で、三重県・全国と比較すると高い。
- 75歳以上人口比における認知症日常生活自立度Ⅱa以上人数は三重県・全国と比較すると高い。
- 75歳以上人口比における介護老人保健施設、介護老人福祉施設の定員数は三重県・全国と比較すると高い。
- 介護保険認定率は三重県・全国と比較して全年齢階層で高い。

2. 介護費の状況

- 在宅サービス、居住系サービスは三重県・全国と比較すると高い。施設サービスは、三重県・全国と比較すると低い。

3. 在宅医療サービスの提供状況

- 在宅医療サービスのうち、訪問診療については紀宝町が三重県より高く、熊野市、御浜町は低い。往診は、紀宝町が三重県より高く、熊野市はほぼ同じ、御浜町は低い。訪問薬剤管理指導、訪問歯科診療は、全ての市町で三重県より低い。訪問看護利用者数は、御浜町、熊野市が三重県より高く、紀宝町が低い。

3. 在宅死亡者数、ターミナルケア

- 在宅死亡者数百分率の合計は熊野市、御浜町が三重県・全国と比較すると低く、紀宝町が高い。内訳につい

て熊野市、御浜町は自宅が高く、紀宝町は自宅、老人ホームが高い
高齢化率、認定率ともに三重県・全国と比較すると高い。サービス給付費のうち、通所介護・通所リハビリ
テーションが高く、通所系の利用により高齢者の生活を支えている。