

多気町

1. 介護保険の状況

1) 多気町の概要

| | 人口 | 65歳以上人口 | 75歳以上人口 | 85歳以上人口 | 高齢化率(%) | 第1号被保険者数 |
|-----|-------------|------------|------------|-----------|---------|------------|
| 多気町 | 14,000 | 4,736 | 2,551 | 1,039 | 33.8 | 4,723 |
| 三重県 | 1,772,427 | 531,373 | 288,146 | 97,986 | 30.0 | 530,568 |
| 全国 | 125,416,877 | 35,888,449 | 19,264,342 | 6,479,587 | 28.6 | 35,845,542 |

(地域包括ケア「見える化」システム_保険者シート_R4年度版)

(%)

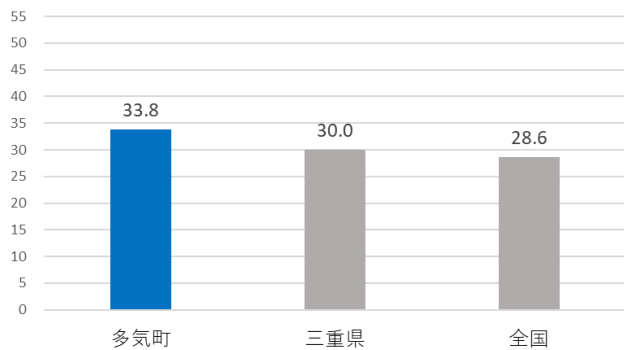


図 1-1 高齢化率 (地域包括ケア「見える化」システム_保険者シート_R4年度版)

2) 高齢者世帯数

| | 高齢者世帯数 | 高齢者夫婦のみ | 高齢者独居 |
|-----|------------|---------|---------|
| | | 世帯割合(%) | 世帯割合(%) |
| 多気町 | 2,878 | 14% | 11% |
| 三重県 | 328,738 | 12% | 12% |
| 全国 | 22,655,031 | 10% | 12% |

(地域包括ケア「見える化」システム_保険者シート_R4年度版)

(%)

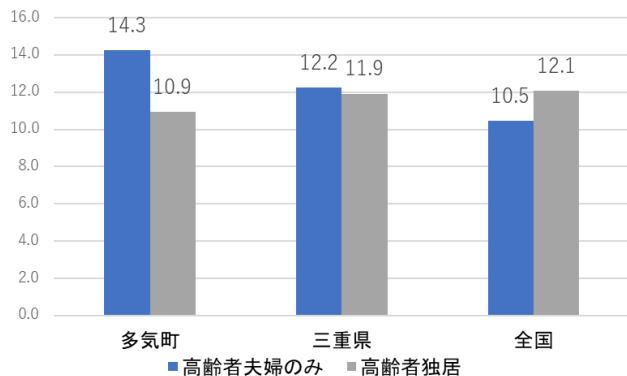


図 1-2 高齢者世帯数 (地域包括ケア「見える化」システム_保険者シート_R4年度版)

3) 認知症日常生活自立度Ⅱa^{※注}以上（人）

| | 人口 | 75歳以上 人口 1000人あたり |
|-----|-----------|----------------------|
| 多気町 | 702 | 275.2 |
| 三重県 | 55,458 | 192.5 |
| 全国 | 4,460,737 | 231.6 |

※注) 認知症日常生活自立度②Ⅱ：日常生活に支障を来すような症状・行動や意思疎通の困難さが多少みられても、誰かが注意していれば自立できる。

認知症日常生活自立度Ⅱa：家庭外でⅡの状態が見られる

(地域包括ケア「見える化」システム_保険者シート_R4年度版)

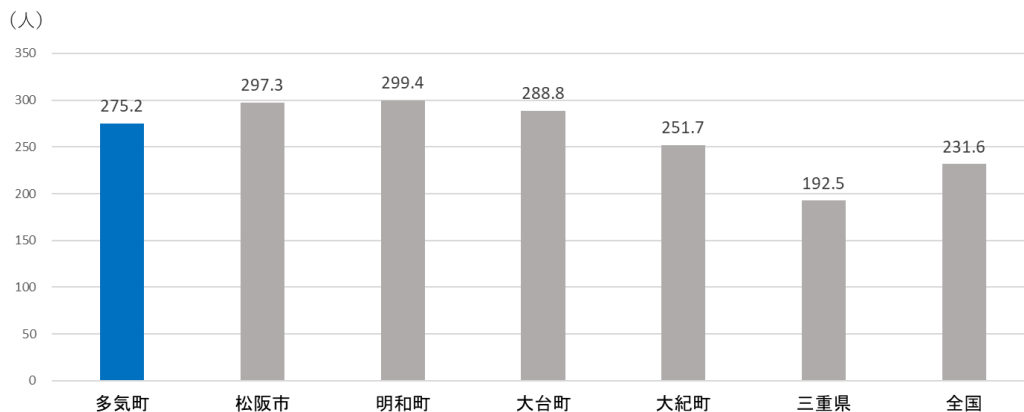


図 1-3 75歳以上人口 1000人あたり認知症生活自立度Ⅱa以上

4) 健康寿命

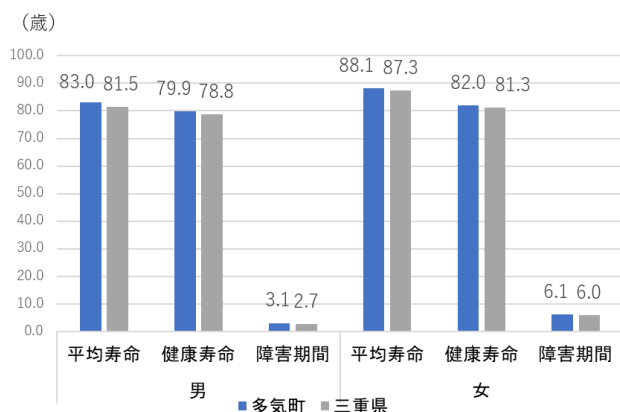


図 1-4 健康寿命 (令和4年三重県の健康寿命)

注) 男女別の各人口が1万人未満であるため、誤差や変動が大きいことから参考資料にとどめる

5) 介護施設の状況

| | 介護療養型医療施設 | | 介護老人保健施設 | | (地域密着型) 介護老人福祉施設 | | 介護医療院 | |
|-----|-----------|----------------------------|------------|----------------------------|---------------------|----------------------------|------------|----------------------------|
| | 定員数 (人) | 75 歳以上 人口 1000 人 あたり | 定員数 (人) | 75 歳以上 人口 1000 人 あたり | 定員数 (人) | 75 歳以上 人口 1000 人 あたり | 定員数 (人) | 75 歳以上 人口 1000 人 あたり |
| 多気町 | | | 200 | 78.4 | 178 | 69.8 | | |
| 三重県 | 48 | 0.2 | 6741 | 23.4 | 10583 | 36.7 | 334 | 1.2 |
| 全国 | 14828 | 0.8 | 371149 | 19.3 | 654420 | 34.0 | 41819 | 2.2 |

(地域包括ケア「見える化」システム_保険者シート_R4 年度版)

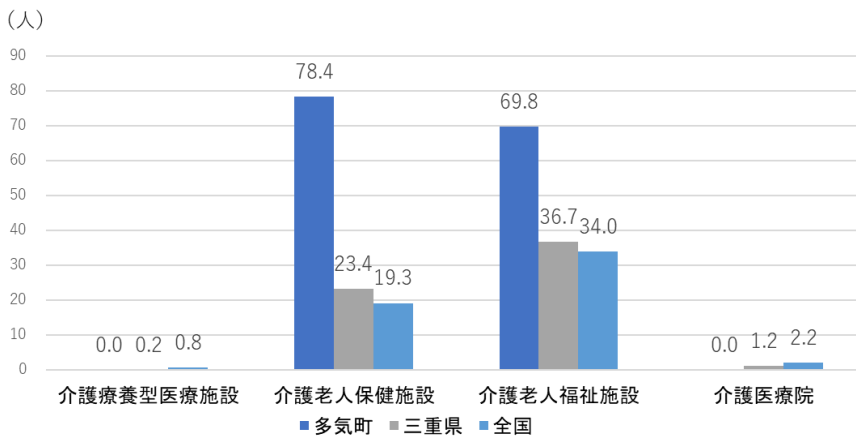


図 1-5 75 歳以上人口 1000 人あたり介護施設定員数 (地域包括ケア「見える化」システム_保険者シート_R4 年度版)

6) 介護保険事業運営状況

| | 認定者数 (人) | 認定者内訳 | | 認定率 (%) | 認定率内訳 | |
|-----|-----------|-----------|-----------|---------|--------|--------|
| | | 75 歳以上 | 85 歳以上 | | 75 歳以上 | 85 歳以上 |
| 多気町 | 961 | 885 | 618 | 20% | 34% | 58% |
| 三重県 | 100,488 | 90,745 | 57,965 | 19% | 31% | 59% |
| 全国 | 6,814,344 | 6,104,543 | 3,827,129 | 19% | 31% | 58% |

(地域包括ケア「見える化」システム_保険者シート_R4 年度版)

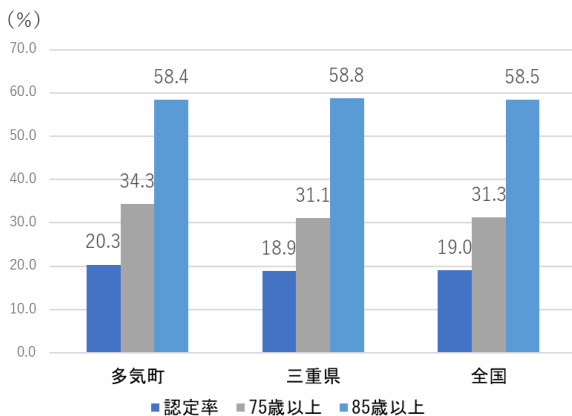


図 1-6 年齢階層別認定者率 (地域包括ケア「見える化」システム_保険者シート_R4 年度版)

7) 介護予防支援・居宅介護支援（ケアマネジメント）件数、サービス利用件数、受給者数

| | 介護予防支援・ 居宅介護支援 (件数) | 小規模多機能型 居宅介護(件 数) ※ ¹ | 居住系サービス 特定施設入居者 生活介護 | 施設介護サービス (人) | | |
|-------------------------|---------------------------|--|----------------------------|----------------------------|--------------|-------------------------|
| | | | | 介護老人福祉施 設※ ² | 介護老人保健施 設 | 介護療養型医療 施設・介護医療 院 |
| 多気町 | 490 | 16 | 27 | 90 | 86 | 1 |
| 75歳以上 人口1000人 あたり | 192.1 | 6.3 | 10.6 | 35.3 | 33.7 | 0.4 |
| 三重県 | 55598 | 1421 | 4956 | 10117 | 6126 | 318 |
| 75歳以上 人口1000人 あたり | 193.0 | 4.9 | 17.2 | 35.1 | 21.3 | 1.1 |
| 全国 | 3582395 | 129577 | 480124 | 624252 | 338549 | 48742 |
| 75歳以上 人口1000人 あたり | 186.0 | 6.7 | 24.9 | 32.4 | 17.6 | 2.5 |

(地域包括ケア「見える化」システム_保険者シート_R4年度版)

※¹ 看護小規模多機能型居宅介護を含む

※² 地域密着型を含む

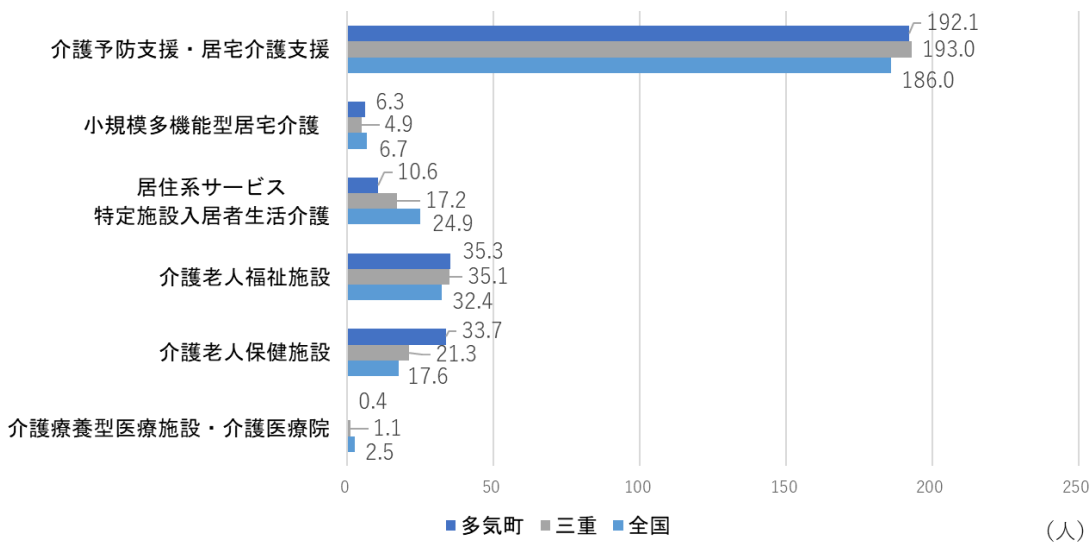


図 1-7 75歳以上人口1000人あたり介護予防支援・居宅介護支援（ケアマネジメント）件数、サービス利用件数、受給者数

(地域包括ケア「見える化」システム_保険者シート_R4年度版)

2. 介護費の状況

1) 主なサービス給付費

| サービス名 | 多気町 | 三重県 | 全国 |
|----------------------|---------------|-----------------|-------------------|
| | 給付費（千円） | | |
| 訪問介護 | 114,863,595 | 14,563,583,302 | 961,646,526,953 |
| 訪問入浴介護 | 6,092,514 | 614,180,032 | 50,238,627,328 |
| 訪問看護 | 28,427,390 | 3,633,384,185 | 340,332,999,209 |
| 訪問リハビリテーション | 9,873,432 | 991,933,056 | 55,137,351,924 |
| 居宅療養管理指導 | 8,500,300 | 1,072,700,885 | 145,517,799,531 |
| 通所介護 | 173,051,320 | 21,910,657,411 | 1,123,079,321,134 |
| 通所リハビリテーション | 165,519,072 | 5,999,239,796 | 402,988,858,648 |
| 短期入所生活介護 | 32,940,896 | 8,115,648,632 | 371,664,517,417 |
| 短期入所療養介護 | 15,865,548 | 593,448,351 | 40,895,667,997 |
| 特定施設入居者生活介護 | 15,721,973 | 5,097,678,932 | 573,870,140,160 |
| 定期巡回・随時対応型訪問介護看護 | 5,731,884 | 546,336,651 | 70,076,673,112 |
| 夜間対応型訪問介護 | 0 | 2,215,094 | 3,287,624,771 |
| 地域密着型通所介護 | 22,843,498 | 6,767,541,262 | 362,869,370,143 |
| 認知症対応型通所介護 | 0 | 537,910,705 | 68,419,015,985 |
| 小規模多機能型居宅介護 | 26,506,111 | 2,720,272,068 | 256,977,381,369 |
| 看護小規模多機能型居宅介護 | 52,756,055 | 7,636,443,094 | 661,364,121,885 |
| 認知症対応型共同生活介護 | 0 | 251,549,502 | 19,368,172,976 |
| 地域密着型特定施設入居者生活介護 | 186,900,982 | 3,486,120,239 | 216,661,902,996 |
| 地域密着型介護老人福祉施設入居者生活介護 | 0 | 569,610,425 | 58,431,728,918 |
| 介護老人福祉施設 | 214,306,841 | 29,253,723,351 | 1,801,586,325,652 |
| 介護老人保健施設 | 299,028,551 | 21,316,707,068 | 1,189,232,822,205 |
| 介護療養型医療施設 | 2,762,487 | 152,407,561 | 28,943,192,198 |
| 介護医療院 | 0 | 1,285,138,375 | 181,537,202,047 |
| 総給付費 | 1,521,341,089 | 152,272,119,560 | 9,966,953,554,663 |

(地域包括ケア「見える化」システム_保険者シート_R4年度版)

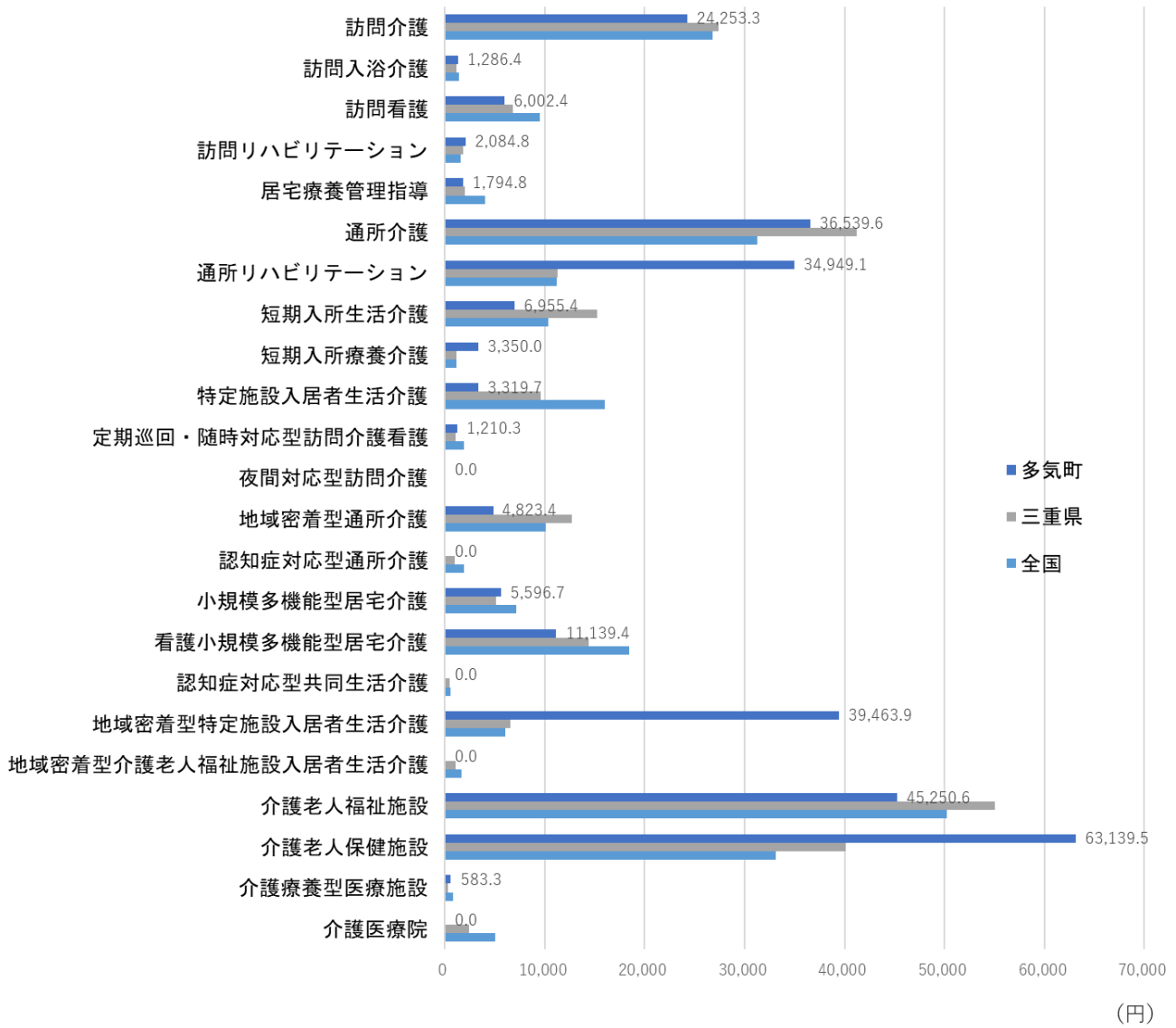


図 2-1 65 歳以上 1 人あたりサービス給付費 (地域包括ケア「見える化」システム_保険者シート_R4 年度版)

2) 調整済み第1号被保険者1人あたり給付月額

| | 総額 | 在宅サービス | 施設サービス | 居住系サービス |
|-----|---------|---------|--------|---------|
| 多気町 | 24326.8 | 11667.9 | 1138.7 | 11520.2 |
| 三重県 | 21854.3 | 11856.9 | 1909.5 | 8088.0 |
| 全国 | 20759.4 | 10795.7 | 2618.7 | 7345.0 |

(地域包括ケア「見える化」システム_保険者シート_R4年度版)




図 2-2 調整済み第1号被保険者1人あたり給付月額 (全国を100とした) (地域包括ケア「見える化」システム_保険者シート_R4年度版)

3. 在宅医療サービスの提供状況

| | 訪問診療 | 往診 | 訪問薬剤管理指導 | 訪問歯科診療 | 訪問看護利用者数 |
|------------------------------|---------|--------|----------|--------|----------|
| 多気町 | 0 | 68 | 22 | 273 | 478 |
| 三重県 (NDBルールによる 秘匿値を除く) | 253,470 | 36,527 | 61,177 | 93,352 | 127,152 |

(令和4年度NDB)

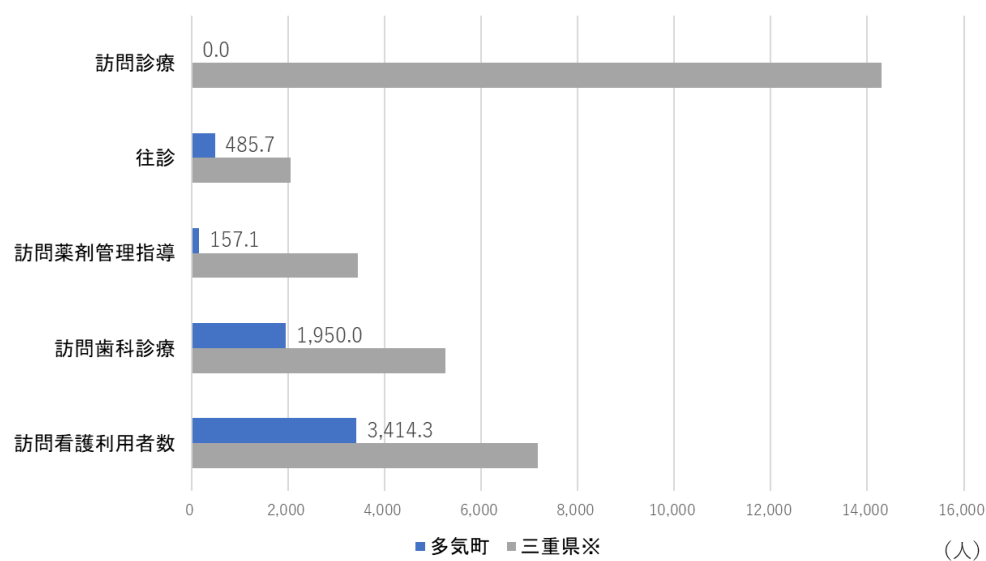


図 3 人口10万人あたりの在宅医療サービスの提供状況 (令和4年度NDB)

*1) NDBルールによる秘匿値を除いた計を三重県人口で除した

4. 在宅死亡者数、ターミナルケア

| | 看取り数 | 在宅死亡者数 (自宅) | 在宅死亡者数(介護医療院・介護老人保健施設) | 在宅死亡者数 (再掲) 介護医療院) | 在宅死亡者数 (老人ホーム) |
|-----|-------|----------------|------------------------|--------------------------|-------------------|
| 多気町 | * | 43 | 7 | - | 39 |
| 三重県 | 4,719 | 3,927 | 1,221 | 116 | 3,084 |

*秘匿値(令和4年度NDB)

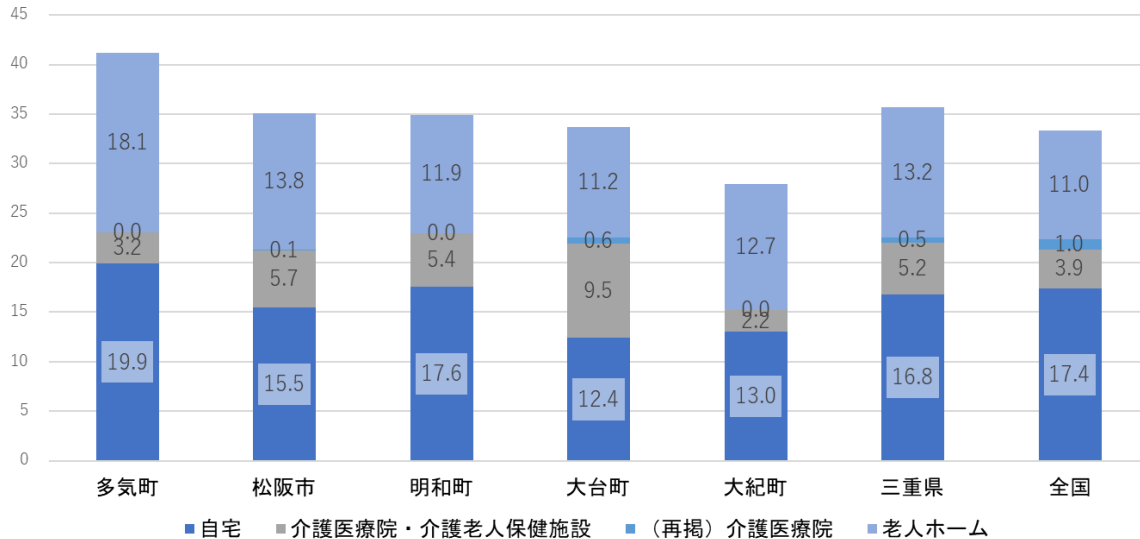


図4 在宅死亡者数、ターミナルケア(令和4年度NDB)

まとめ

1. 介護保険の状況

- 高齢化率は全国・三重県と比較すると高い。
- 高齢者夫婦のみ世帯割合は全国・三重県と比較すると高く、高齢者独居世帯割合は低い。
- 75歳以上人口比における認知症日常生活自立度Ⅱa以上人数は全国・三重県と比較すると高い。
- 75歳以上人口比における介護老人保健施設、介護老人福祉施設の定員数は三重県・全国と比較して高い。
- 介護保険認定率、75歳以上認定率は三重県、全国と比較して高く、85歳以上認定率はほぼ同じである。

2. 介護費の状況

- 在宅サービスは三重県と比較するとほぼ同じで、全国と比較すると高い。また、施設サービスは三重県・全国と比較すると低い。居住系サービスは三重県・全国よりかなり高い。

3. 在宅医療サービスの提供状況

- 在宅医療サービスは全て三重県より低く、訪問診療はなかった。

4. 在宅死亡者数、ターミナルケア

- 在宅死亡者数百分率の合計は、三重県・全国より高い。内訳は自宅、老人ホームが特に高い。
- 高齢化率、全体の認定率が高く、居住系サービスが多い。在宅死亡者数百分率の割合が多く、秘匿値のため数値は明らかではないが、自宅や老人ホームなどの生活の場で看取りを行っていることが推測される。