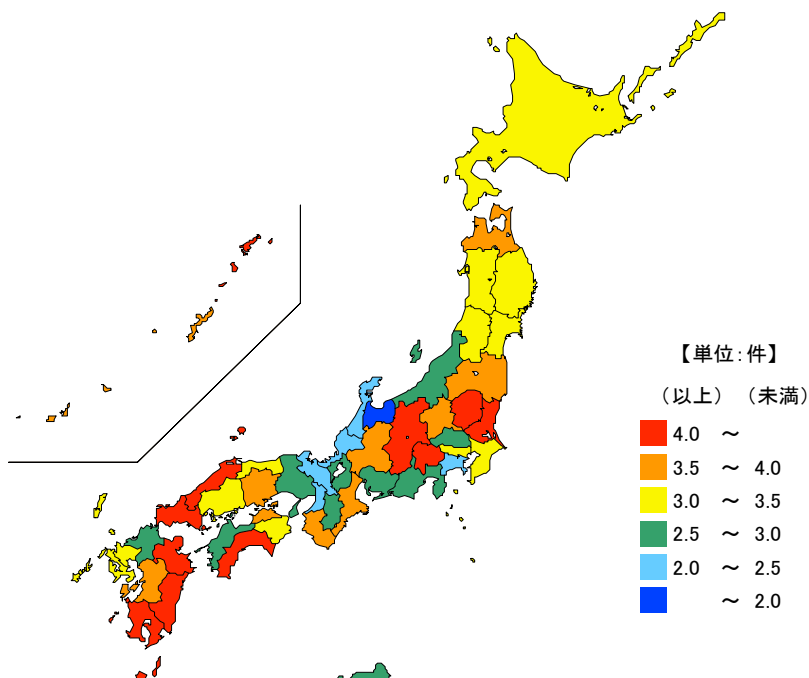


## ● 出火件数(人口1万人当たり)

令和5年

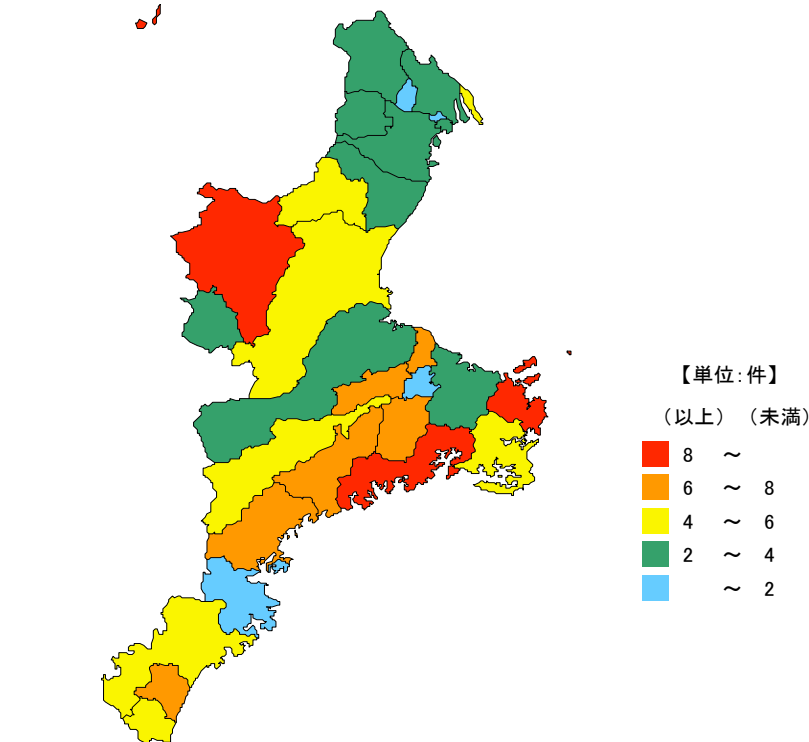
単位：件

都道府県	値	順位
全 国	3.08	
茨 城 県	4.81	1
山 梨 県	4.61	2
大 分 県	4.57	3
栃 木 県	4.51	4
山 口 県	4.43	5
三 重 県	3.89	14
福 井 県	2.29	43
大 阪 府	2.24	44
神 奈 川 県	2.23	45
京 都 府	2.06	46
富 山 県	1.73	47



単位：件

市 町	値	順位
鳥 羽 市	11.04	1
伊 賀 市	9.64	2
南伊勢町	8.02	3
大 紀 町	7.86	4
紀 北 町	7.60	5
御 浜 町	7.42	6
多 気 町	7.14	7
明 和 町	6.55	8
度 会 町	6.41	9
熊 野 市	5.72	10
津 市	5.17	11
木 曽 岬 町	5.01	12
志 摩 市	4.98	13
紀 宝 町	4.79	14
大 台 町	4.65	15
亀 山 市	4.24	16
菰 野 町	3.63	17
いなべ市	3.57	18
松 阪 市	3.40	19
名 張 市	3.15	20
伊 勢 市	2.87	21
桑 名 市	2.72	22
川 越 町	2.57	23
四 日 市 市	2.55	24
鈴 鹿 市	2.34	25
玉 城 町	1.98	26
尾 鷲 市	1.84	27
朝 日 町	0.90	28
東 員 町	0.77	29



令和5年1月～12月の三重県の人口1万人当たりの出火件数は3.89件で、全国順位は14位となっています。

県内では、鳥羽市、伊賀市、南伊勢町等で多く、一方、東員町、朝日町、尾鷲市等では少なくなっています。

市町で見ると、実数が少ないため年により大きく変動することがあります。

## 【資料出所】

全国・都道府県の出火件数(出火率)：消防庁「令和5年(1月～12月)における火災の状況(確定値)」

三重県市町の出火件数：三重県防災対策部消防・保安課調べ

三重県市町の人口：三重県地域連携・交通部市町行財政課「三重県の住民基本台帳人口・世帯数の状況」

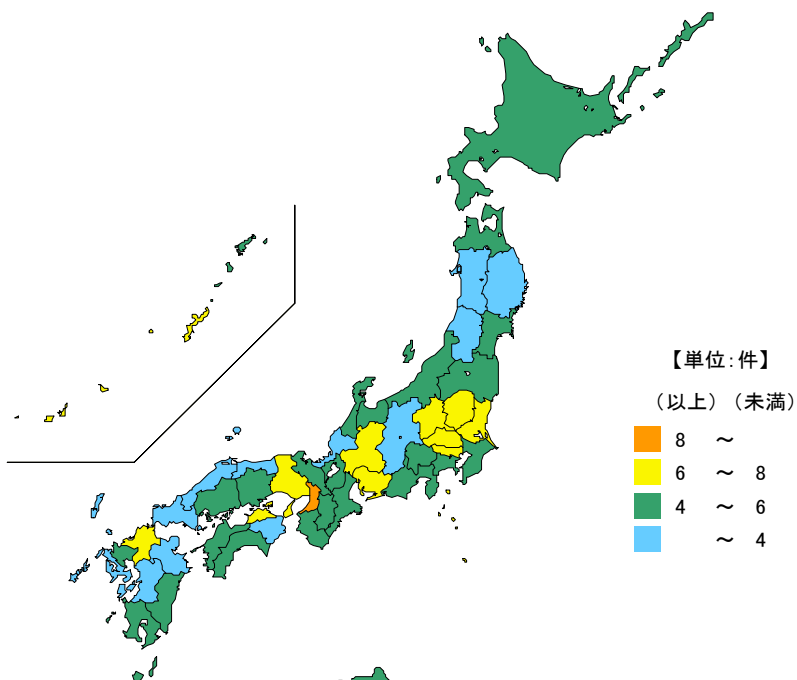
【算出方法】 出火件数÷人口×10,000

## ● 刑法犯認知件数(人口千人当たり)

令和5年

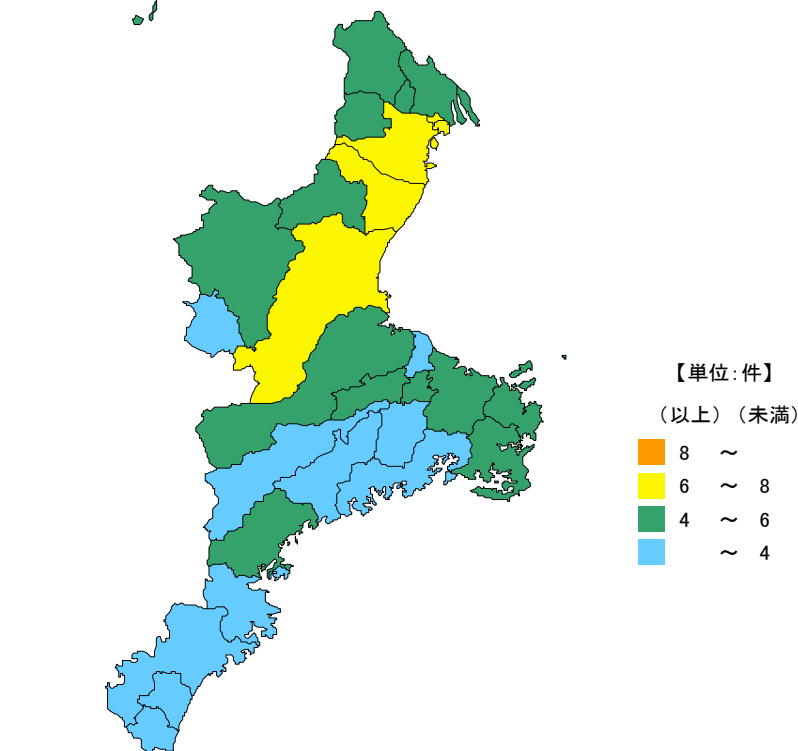
単位：件

都道府県	値	順位
全 国	5.7	
大 阪 府	9.1	1
群 馬 県	7.0	2
茨 城 県	7.0	3
兵 庫 県	6.9	4
埼 玉 県	6.8	5
三 重 県	5.8	14
長 崎 県	3.0	43
山 形 県	2.9	44
大 分 県	2.7	45
秋 田 県	2.6	46
岩 手 県	2.5	47



単位：件

市 町	値	順位
朝 日 町	7.8	1
津 市	7.4	2
鈴 鹿 市	7.4	3
川 越 町	7.0	4
四 日 市 市	6.3	5
玉 城 町	6.0	6
亀 山 市	5.9	7
桑 名 市	5.6	8
松 阪 市	5.3	9
伊 勢 市	5.3	10
木 曾 岬 町	5.2	11
鳥 羽 市	4.6	12
多 気 町	4.6	13
伊 賀 市	4.5	14
いなべ市	4.4	15
東 員 町	4.3	16
志 摩 市	4.3	17
紀 北 町	4.2	18
菰 野 町	4.0	19
御 浜 町	3.8	20
大 紀 町	3.7	21
名 張 市	3.6	22
明 和 町	3.0	23
南 伊 勢 町	2.9	24
紀 宝 町	2.9	25
度 会 町	2.7	26
熊 野 市	2.6	27
尾 鷲 市	2.3	28
大 台 町	1.4	29



令和5年1月～12月の三重県の人口千人当たりの刑法犯認知件数は5.8件で、全国順位は14位となっています。

県内では、朝日町、津市、鈴鹿市等で多く、大台町、尾鷲市、熊野市等では少なくなっています。

## 【資料出所】

全国・都道府県：警察庁「犯罪統計」

三重県市町：三重県警察本部「三重県における刑法犯の認知・検挙状況」

全国・都道府県の総人口：総務省統計局「人口推計」

三重県市町の総人口：三重県政策企画部統計課「推計人口」

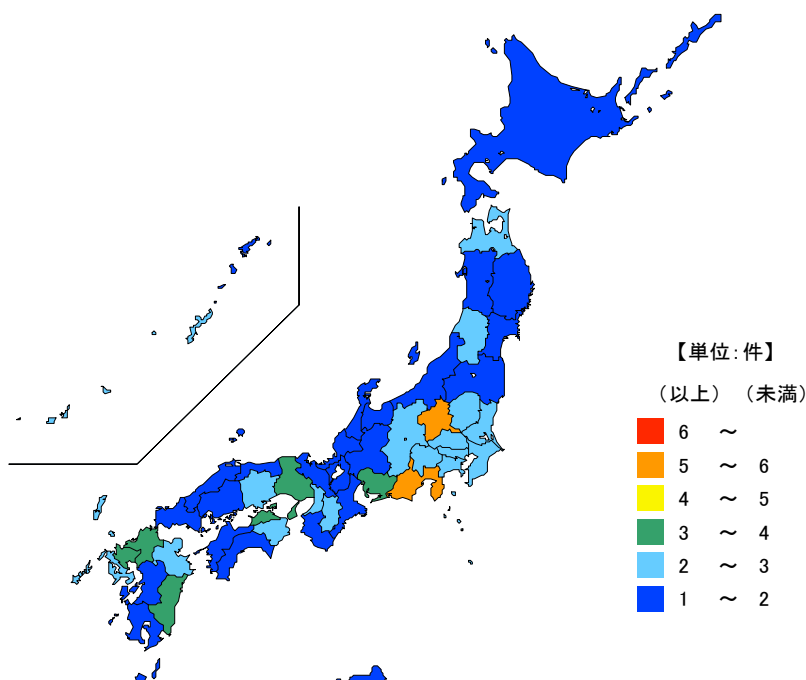
【算出方法】 刑法犯認知件数 ÷ 総人口 × 1,000

● 交通事故(人身事故)発生件数(人口千人当たり)

令和5年

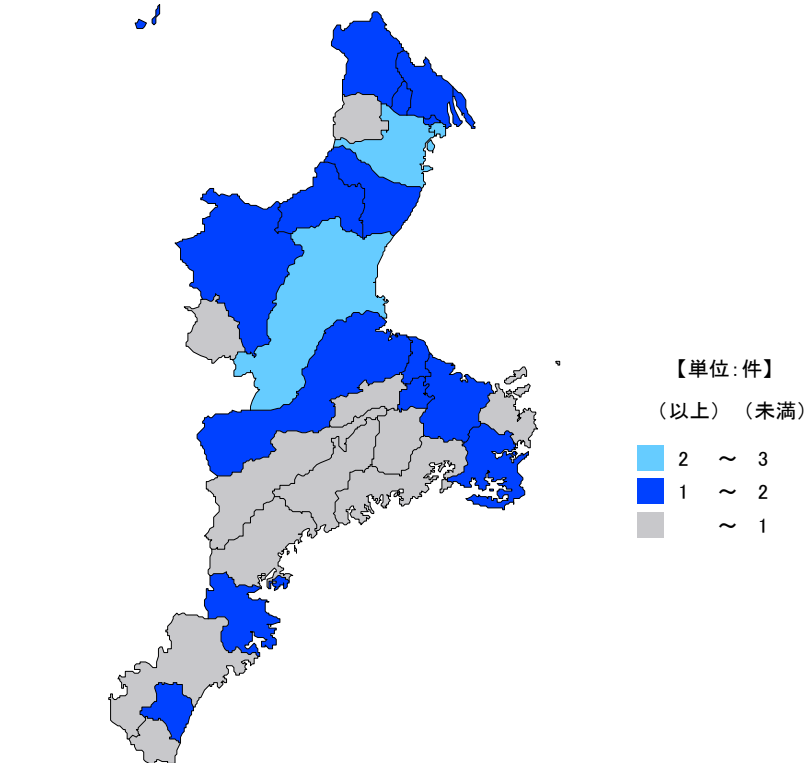
単位：件

都道府県	値	順位
全 国	2.48	
群馬県	5.28	1
静岡県	5.25	2
佐賀県	3.95	3
福岡県	3.95	4
宮崎県	3.35	5
三重県	1.72	35
岩手県	1.29	43
新潟県	1.28	44
秋田県	1.26	45
鳥取県	1.22	46
島根県	1.16	47



単位：件

市 町	値	順位
川越町	2.26	1
津市	2.24	2
四日市市	2.01	3
亀山市	1.85	4
桑名市	1.81	5
伊賀市	1.78	6
木曽岬町	1.74	7
松阪市	1.60	8
伊勢市	1.58	9
鈴鹿市	1.54	10
志摩市	1.33	11
東員町	1.24	12
朝日町	1.17	13
いなべ市	1.17	14
明和町	1.08	15
御浜町	1.04	16
玉城町	1.02	17
尾鷲市	1.00	18
大台町	0.99	19
名張市	0.96	20
鳥羽市	0.91	21
菰野町	0.90	22
大紀町	0.85	23
多気町	0.82	24
紀北町	0.74	25
南伊勢町	0.71	26
熊野市	0.47	27
度会町	0.27	28
紀宝町	0.10	29



令和5年1月～12月の三重県の人口千人当たりの交通事故（人身事故）発生件数は1.72件で、全国順位は35位となっています。県内では、川越町、津市、四日市市が2件以上となっています。一方、紀宝町、度会町、熊野市等11市町では1件未満となっています。

## 【資料出所】

全国・都道府県：警察庁「警察白書」

三重県市町：三重県警察本部「三重の交通事故」

全国・都道府県の総人口：総務省統計局「人口推計」

三重県市町の総人口：三重県政策企画部統計課「推計人口」

【算出方法】発生件数÷総人口×1,000

# 110 交通事故死者数

● 交通事故死者数(人口10万人当たり)

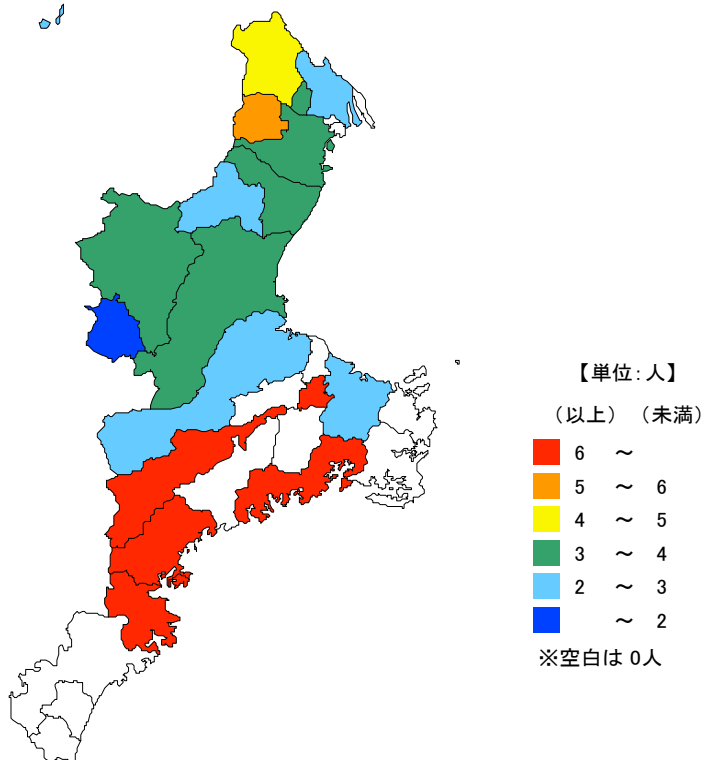
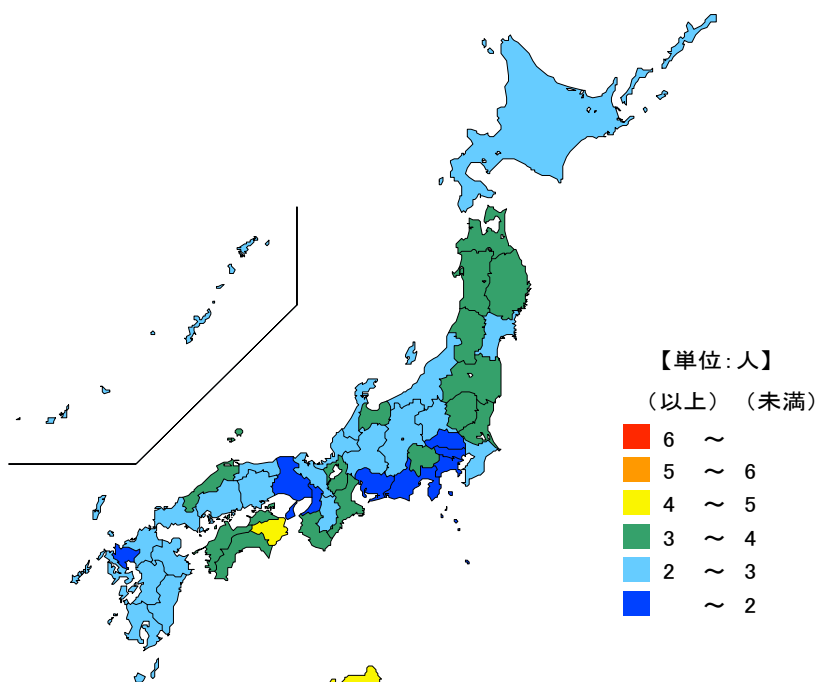
令和5年

単位：人

都道府県	値	順位
全 国	2.15	
徳 島 県	4.03	1
三 重 県	3.82	2
青 森 県	3.80	3
山 梨 県	3.64	4
香 川 県	3.56	5
大 阪 府	1.69	43
埼 玉 県	1.66	44
佐 賀 県	1.64	45
神 奈 川 県	1.25	46
東 京 都	0.97	47

単位：人

市 町	値	順位
南伊勢町	60.75	1
大 台 町	24.67	2
尾 鷲 市	13.37	3
紀 北 町	7.43	4
玉 城 町	6.80	5
菰 野 町	5.00	6
いなべ市	4.51	7
東 員 町	3.88	8
津 市	3.71	9
四日市市	3.64	10
伊 賀 市	3.54	11
鈴 鹿 市	3.12	12
桑 名 市	2.94	13
松 阪 市	2.59	14
伊 勢 市	2.52	15
亀 山 市	2.02	16
名 張 市	1.35	17
鳥 羽 市	—	—
熊 野 市	—	—
志 摩 市	—	—
木曾岬町	—	—
朝 日 町	—	—
川 越 町	—	—
多 気 町	—	—
明 和 町	—	—
度 会 町	—	—
大 紀 町	—	—
御 浜 町	—	—
紀 宝 町	—	—



令和5年1月～12月の三重県の人口10万人当たりの交通事故死者数は3.82人で、全国順位は2位となっています。  
県内では、南伊勢町等で多くなっていますが、実数が少ないため、年により大きく変動することがあります。一方、紀宝町、御浜町等12市町ではゼロとなっています。

【資料出所】

- 全国・都道府県：警察庁「警察白書」
- 三重県市町：三重県警察本部「三重の交通事故」
- 全国・都道府県の総人口：総務省統計局「人口推計」
- 三重県市町の総人口：三重県政策企画部統計課「推計人口」

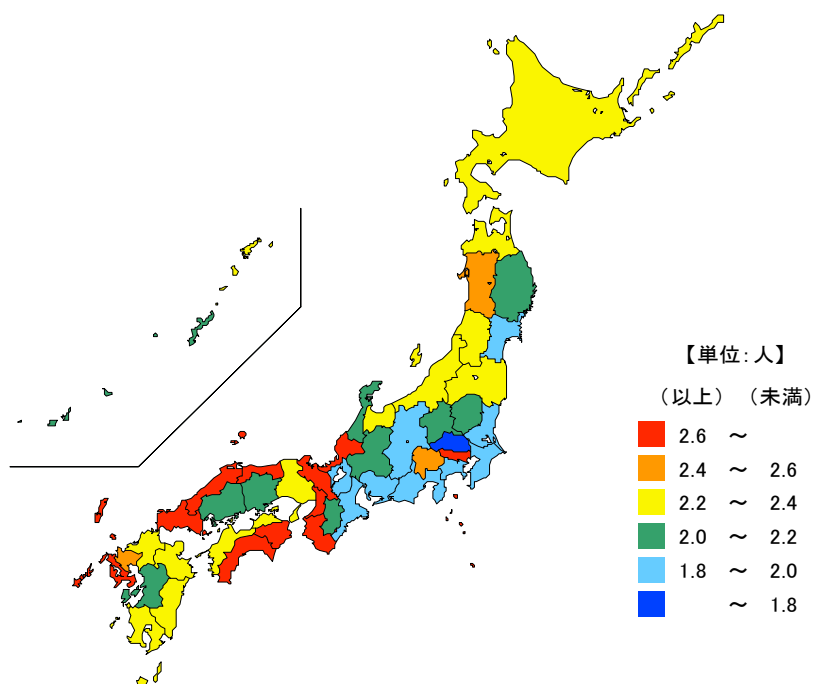
【算出方法】 死者数 ÷ 総人口 × 100,000

● 警察官数(人口千人当たり)

令和5年4月1日

単位：人

都道府県	値	順位
全 国	2.32	
東京都	3.36	1
高知県	2.88	2
和歌山県	2.83	3
京都府	2.81	4
福井県	2.80	5
三重県	1.98	38
宮城県	1.93	43
茨城県	1.91	44
神奈川県	1.89	45
滋賀県	1.87	46
埼玉県	1.75	47



令和5年4月1日現在の三重県の人口千人当たりの警察官数は1.98人で、全国順位は38位となっています。

東京都は、警察官の実数が最も多く（約4万7千人）、人口千人当たりの警察官数も全国1位となっています。

【資料出所】

警察官数：総務省「地方公共団体定員管理調査」

総人口：総務省統計局「人口推計」

【算出方法】

警察官数 ÷ 総人口 × 1,000

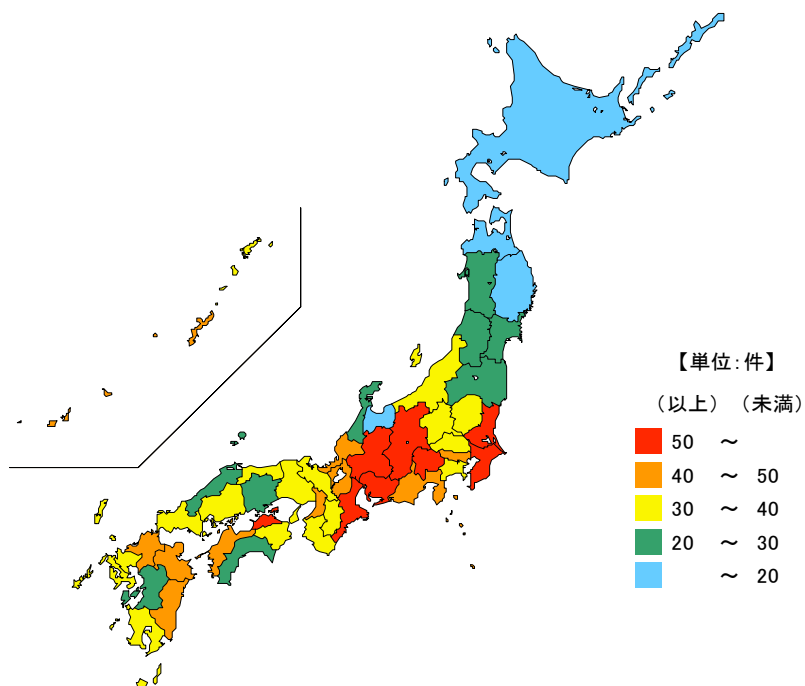
# 112 公害苦情件数（典型7公害）

● 公害苦情件数(典型7公害)(人口10万人当たり)

令和5年度

単位：件

都道府県	値	順位
全 国	39.4	
愛 知 県	58.9	1
千 葉 県	55.5	2
三 重 県	54.0	3
香 川 県	52.2	4
長 野 県	52.0	5
福 島 県	20.1	43
北 海 道	18.8	44
岩 手 県	18.7	45
青 森 県	12.9	46
富 山 県	12.6	47



令和5年度の三重県の人口10万人当たりの公害苦情件数（典型7公害）は54.0件で、全国順位は3位となっています。

**【資料出所】**

公害等調整委員会「公害苦情調査」  
総務省統計局「人口推計」

**【算出方法】**

件数 ÷ 総人口 × 100,000

**【備考】**

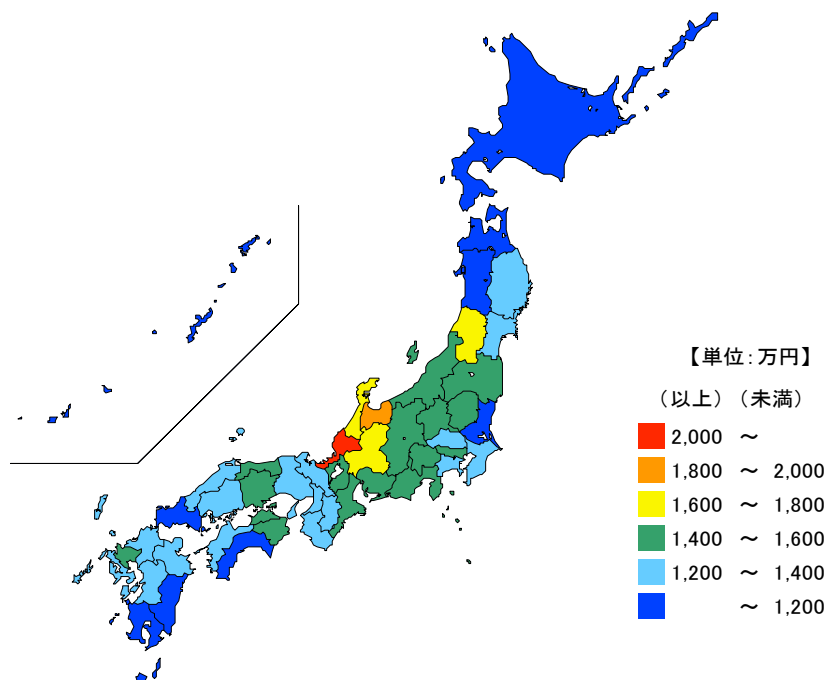
※典型7公害：大気汚染、水質汚濁、土壌汚染、騒音、振動、地盤沈下、悪臭

# 113 民間生命保険の個人保険保有契約保険金額

● 民間生命保険の個人保険保有契約保険金額(1世帯当たり) 令和6年3月31日

単位：万円

都道府県	値	順位
全 国	1,346.2	
福 井 県	2,107.2	1
富 山 県	1,860.8	2
山 形 県	1,678.7	3
石 川 県	1,622.8	4
岐 阜 県	1,609.3	5
三 重 県	1,432.2	19
青 森 県	1,140.9	43
鹿 児 島 県	1,087.8	44
宮 崎 県	1,061.7	45
北 海 道	924.7	46
沖 縄 県	824.9	47



令和6年3月31日現在の三重県の1世帯当たりの民間生命保険の個人保険の保有契約保険金額は1,432万2千円で、全国順位は19位となっています。

福井県、富山県、石川県と北陸地方の各県が上位を占めています。

【資料出所】

一般社団法人生命保険協会「生命保険の動向」