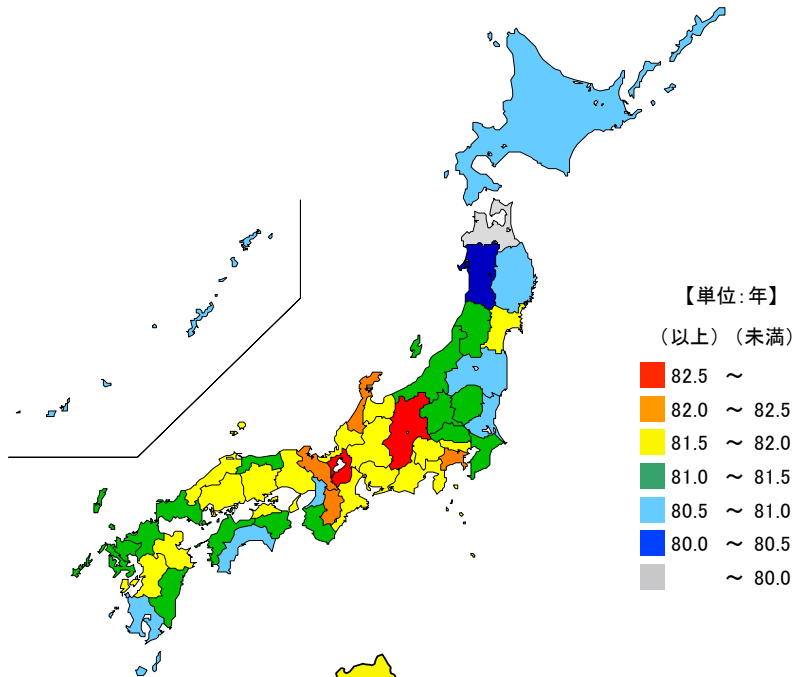


● 平均寿命〔男〕

令和2年

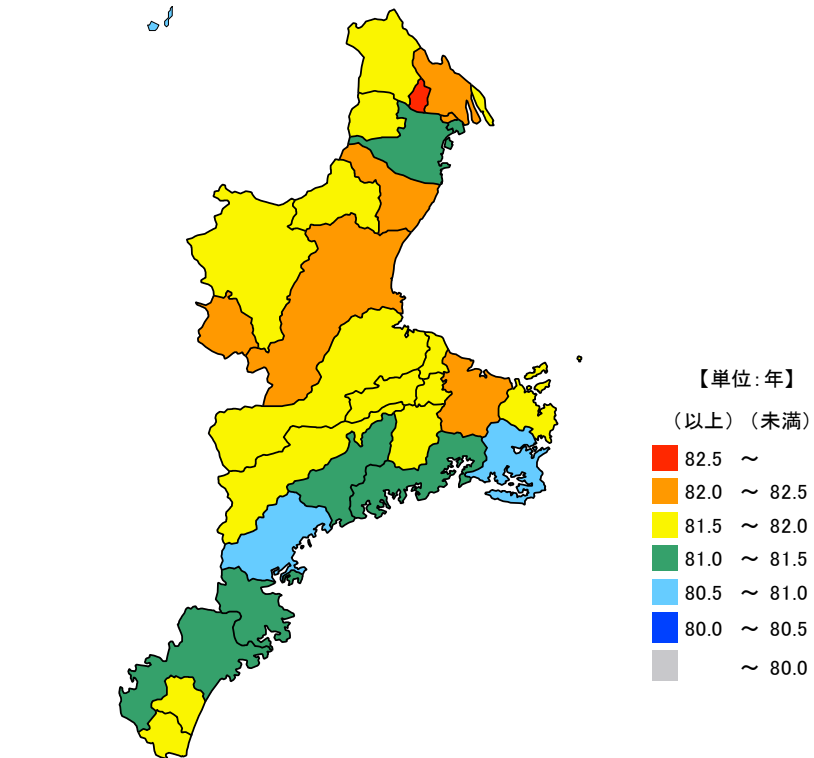
単位：年

都道府県	値	順位
全 国	81.49	
滋 賀 県	82.73	1
長 野 県	82.68	2
奈 良 県	82.40	3
京 都 府	82.24	4
神 奈 川 県	82.04	5
三 重 県	81.68	19
沖 縄 県	80.73	43
岩 手 県	80.64	44
福 島 県	80.60	45
秋 田 県	80.48	46
青 森 県	79.27	47



単位：年

市 町	値	順位
東 員 町	82.6	1
名 張 市	82.2	2
津 市	82.1	3
伊 勢 市	82.0	4
桑 名 市	82.0	4
鈴 鹿 市	82.0	4
朝 日 町	82.0	4
度 会 町	81.9	8
大 台 町	81.8	9
多 気 町	81.8	9
松 阪 市	81.8	9
御 浜 町	81.8	9
明 和 町	81.7	13
紀 宝 町	81.7	13
菟 野 町	81.6	15
木 曾 岬 町	81.6	15
伊 賀 市	81.6	15
玉 城 町	81.5	18
鳥 羽 市	81.5	18
いなべ市	81.5	18
亀 山 市	81.5	18
川 越 町	81.4	22
熊 野 市	81.3	23
南伊勢町	81.3	23
大 紀 町	81.2	25
尾 鷲 市	81.1	26
四 日 市 市	81.0	27
志 摩 市	80.7	28
紀 北 町	80.6	29



令和2年の三重県の男の平均寿命は81.68年で、全国平均よりやや長く、全国順位は19位となっています。

県内では、東員町、名張市、津市等で長く、紀北町、志摩市等で短くなっています。

【資料出所】

厚生労働省「都道府県別生命表」、「市区町村別生命表」

【備考】

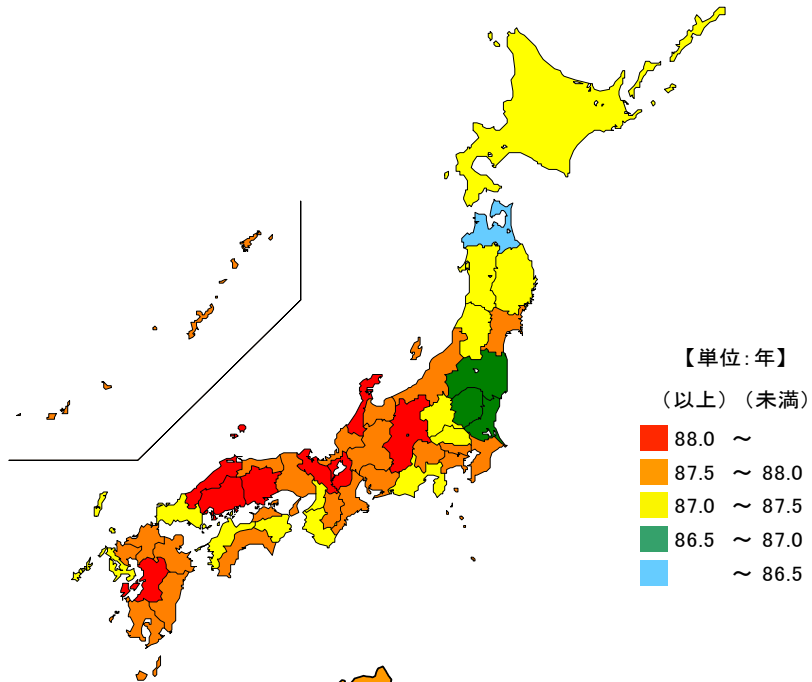
平均寿命とは、当該人口集団の全ての年齢の死亡状況を集約し、0歳児が平均して何年生きられるか(0歳の平均余命)を示した値。

● 平均寿命〔女〕

令和2年


単位：年

都道府県	値	順位
全 国	87.60	
岡 山 県	88.29	1
滋 賀 県	88.26	2
京 都 府	88.25	3
長 野 県	88.23	4
熊 本 県	88.22	5
三 重 県	87.59	24
岩 手 県	87.05	43
茨 城 県	86.94	44
栃 木 県	86.89	45
福 島 県	86.81	46
青 森 県	86.33	47



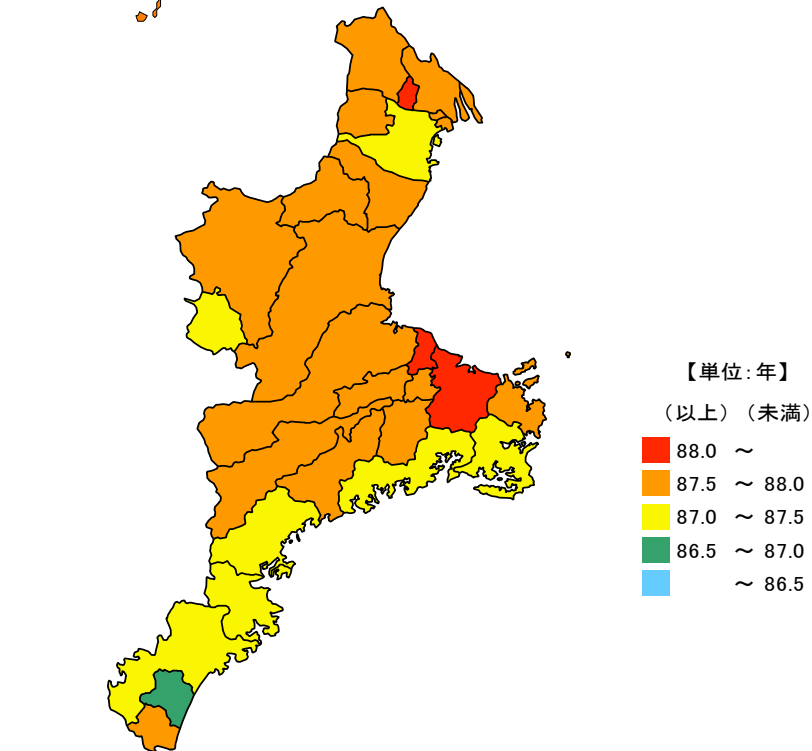
【単位：年】

(以上) (未満)




単位：年

市町	値	順位
明 和 町	88.3	1
東 員 町	88.0	2
伊 勢 市	88.0	2
玉 城 町	87.9	4
伊 賀 市	87.8	5
朝 日 町	87.8	5
多 気 町	87.8	5
菰 野 町	87.8	5
松 阪 市	87.7	9
度 会 町	87.7	9
亀 山 市	87.7	9
桑 名 市	87.7	9
津 市	87.6	13
いなべ市	87.6	13
紀 宝 町	87.6	13
木 曾 岬 町	87.6	13
川 越 町	87.6	13
大 紀 町	87.6	13
鈴 鹿 市	87.5	19
大 台 町	87.5	19
鳥 羽 市	87.5	19
名 張 市	87.4	22
尾 鷲 市	87.4	22
紀 北 町	87.3	24
熊 野 市	87.2	25
南 伊 勢 町	87.2	25
四 日 市 市	87.2	25
志 摩 市	87.0	28
御 浜 町	86.9	29



【単位：年】

(以上) (未満)



令和2年の三重県の女の平均寿命は87.59年で、全国平均よりやや短く、全国順位は24位となっています。

県内では、明和町、東員町、伊勢市等が長く、御浜町、志摩市、四日市市等が短くなっています。

【資料出所】

厚生労働省「都道府県別生命表」、「市区町村別生命表」

【備考】

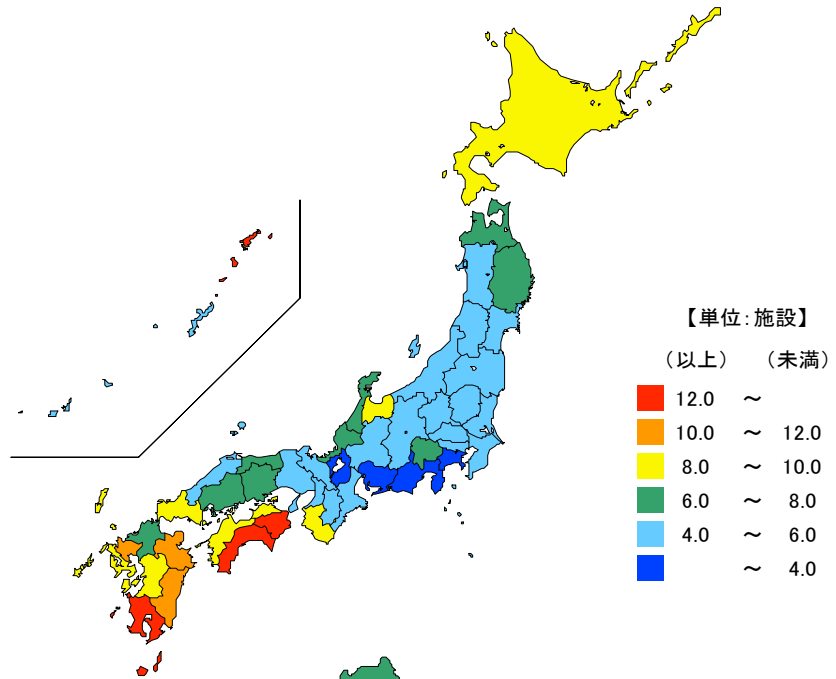
平均寿命とは、当該人口集団の全ての年齢の死亡状況を集約し、0歳児が平均して何年生きられるか(0歳の平均余命)を示した値。

● 一般病院数(人口10万人当たり)

令和5年10月1日

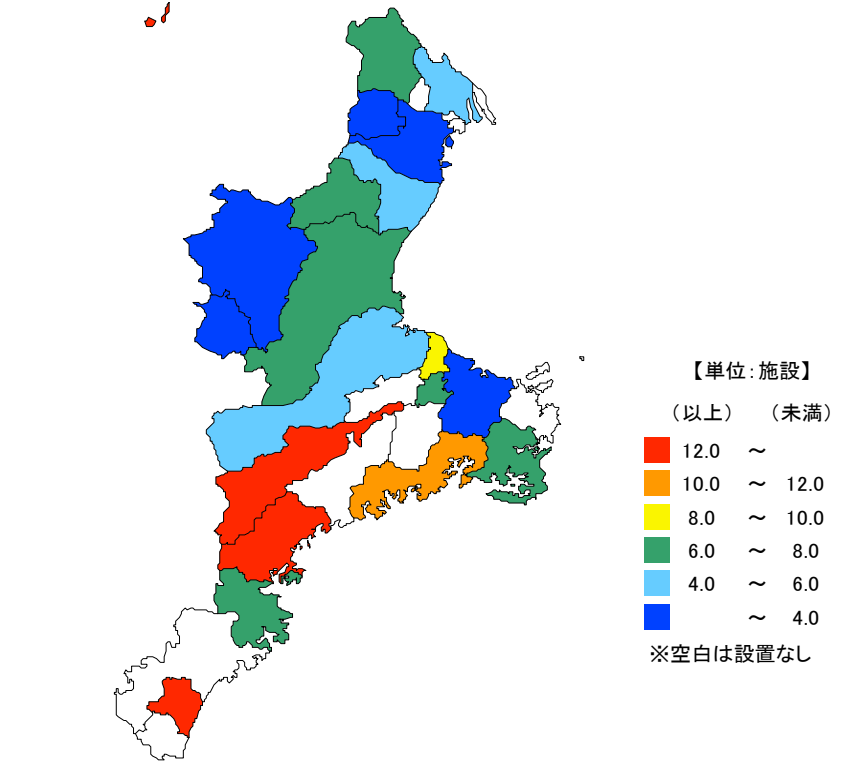
単位：施設

都道府県	値	順位
全 国	5.7	
高 知 県	16.1	1
徳 島 県	12.9	2
鹿 児 島 県	12.3	3
大 分 県	11.5	4
宮 崎 県	10.7	5
三 重 県	4.7	39
埼 玉 県	4.0	43
静 岡 県	3.9	44
愛 知 県	3.7	45
滋 賀 県	3.6	46
神 奈 川 県	3.1	47



単位：施設

市 町	値	順位
紀 北 町	14.9	1
御 浜 町	13.0	2
大 台 町	12.3	3
南伊勢町	10.1	4
明 和 町	9.0	5
津 市	7.0	6
志 摩 市	7.0	7
玉 城 町	6.8	8
いなべ市	6.8	9
尾 鷲 市	6.7	10
亀 山 市	6.0	11
桑 名 市	5.1	12
松 阪 市	4.5	13
鈴 鹿 市	4.2	14
四 日 市 市	4.0	15
伊 賀 市	3.5	16
伊 勢 市	3.4	17
名 張 市	2.7	18
菰 野 町	2.5	19
鳥 羽 市	-	-
熊 野 市	-	-
木 曾 岬 町	-	-
東 員 町	-	-
朝 日 町	-	-
川 越 町	-	-
多 気 町	-	-
度 会 町	-	-
大 紀 町	-	-
紀 宝 町	-	-



令和5年10月1日現在の三重県の人口10万人当たり一般病院数は4.7施設で、全国順位は39位となっています。

【資料出所】

厚生労働省「医療施設調査」

全国・都道府県の総人口：総務省統計局「人口推計」

三重県市町の総人口：三重県政策企画部統計課「推計人口」

【算出方法】 一般病院数÷総人口×100,000

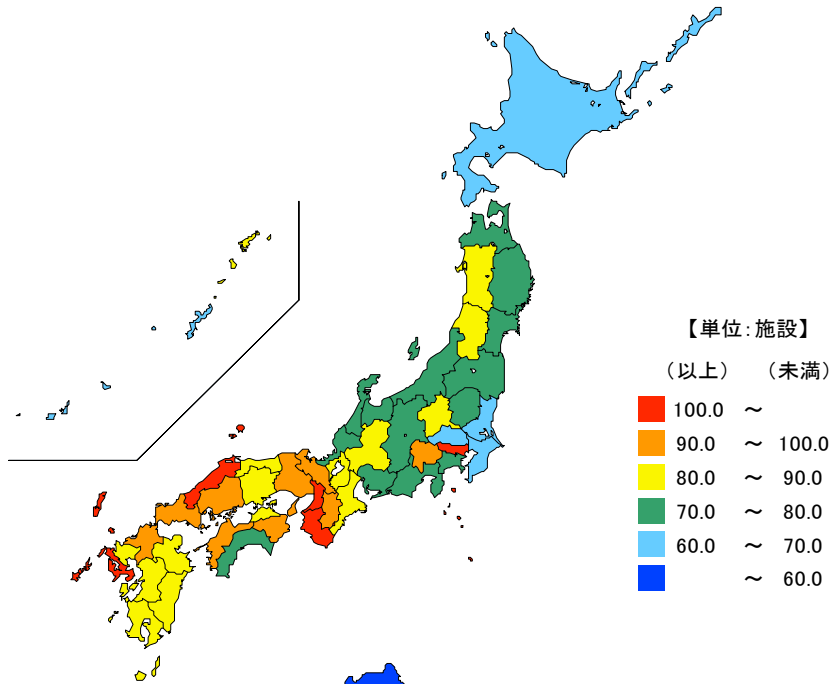
【備考】 一般病院とは、医師又は歯科医師が医業又は歯科医業を行う場所であって、患者20人以上の入院施設を有し、精神科病院(精神病床のみを有する病院)以外のものをいう。

● 一般診療所数(人口10万人当たり)

令和5年10月1日

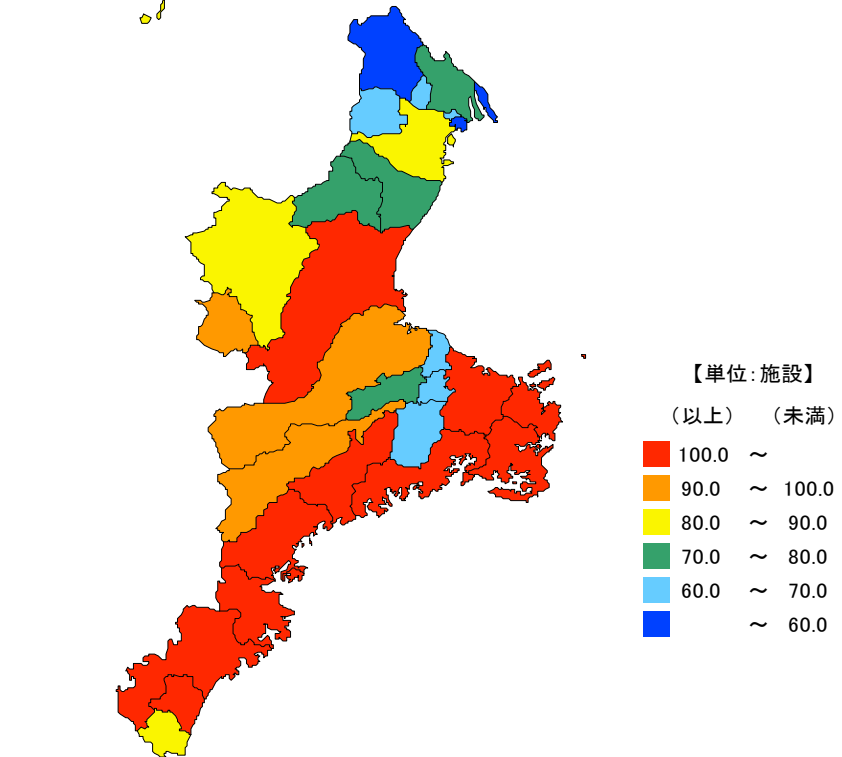
単位：施設

都道府県	値	順位
全 国	84.4	
和歌山県	113.0	1
島根県	106.0	2
東京都	105.7	3
長崎県	103.9	4
大阪府	101.3	5
三重県	86.7	21
北海道	66.8	43
沖縄県	63.2	44
千葉県	63.0	45
茨城県	62.3	46
埼玉県	61.8	47



単位：施設

市 町	値	順位
熊野市	174.5	1
尾鷲市	140.4	2
大紀町	113.3	3
紀北町	111.4	4
南伊勢町	111.4	5
伊勢市	107.7	6
志摩市	105.0	7
御浜町	104.1	8
鳥羽市	103.6	9
津市	100.1	10
大台町	98.7	11
松阪市	91.9	12
名張市	90.4	13
四日市市	84.8	14
伊賀市	81.3	15
紀宝町	80.8	16
多気町	74.2	17
鈴鹿市	73.9	18
桑名市	72.7	19
亀山市	72.6	20
玉城町	68.0	21
明和町	67.5	22
度会町	66.3	23
朝日町	63.2	24
東員町	62.1	25
菰野町	60.0	26
いなべ市	54.2	27
木曽岬町	52.1	28
川越町	51.6	29



令和5年10月1日現在の三重県の人口10万人当たり一般診療所数は86.7施設で、全国順位は21位となっています。

【資料出所】

厚生労働省「医療施設調査」

全国・都道府県の総人口：総務省統計局「人口推計」

三重県市町の総人口：三重県政策企画部統計課「推計人口」

【算出方法】一般診療所数÷総人口×100,000

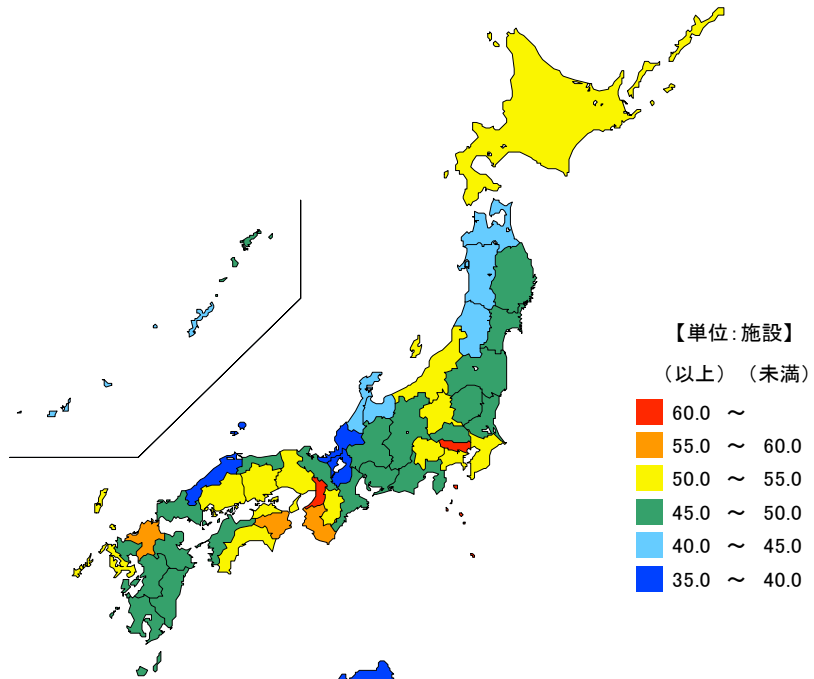
【備考】一般診療所とは、医師又は歯科医師が医業又は歯科医業を行う場所(歯科医業のみは除く。)であって、患者の入院施設を有しないもの又は患者19人以下の入院施設を有するものをいう。

● 歯科診療所数(人口10万人当たり)

令和5年10月1日

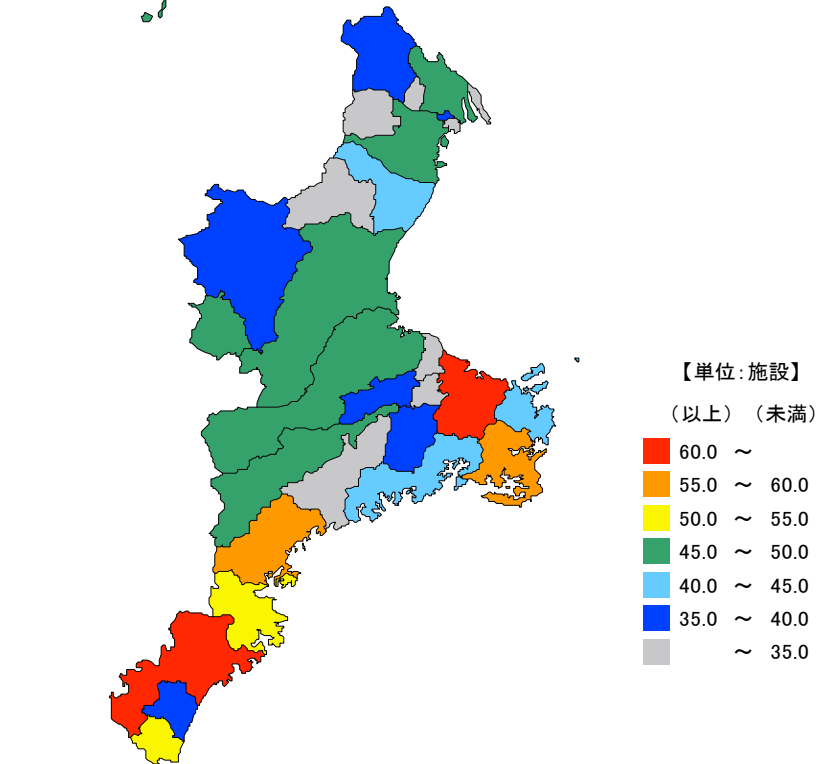
単位：施設

都道府県	値	順位
全 国	53.7	
東 京 都	75.3	1
大 阪 府	61.7	2
福 岡 県	59.6	3
徳 島 県	59.1	4
和歌山県	57.3	5
三 重 県	45.7	38
沖 縄 県	40.9	43
青 森 県	40.6	44
滋 賀 県	39.9	45
島 根 県	38.6	46
福 井 県	38.6	47



単位：施設

市 町	値	順位
伊 勢 市	60.6	1
熊 野 市	60.4	2
紀 北 町	59.4	3
志 摩 市	58.3	4
尾 鷲 市	53.5	5
紀 宝 町	50.5	6
大 台 町	49.3	7
津 市	48.6	8
四 日 市 市	48.0	9
桑 名 市 市	47.0	10
松 阪 市 市	45.9	11
名 張 市 市	45.9	12
鳥 羽 市 市	42.7	13
鈴 鹿 市 市	41.6	14
南 伊 勢 町	40.5	15
度 会 町	39.8	16
御 浜 町	39.1	17
伊 賀 市 市	38.9	18
多 気 町	37.1	19
朝 日 町	36.1	20
いなべ市	36.1	21
東 員 町	34.9	22
木 曽 岬 町	34.7	23
玉 城 町	34.0	24
菰 野 町	32.5	25
川 越 町	32.3	26
亀 山 市 市	32.2	27
明 和 町	31.5	28
大 紀 町	14.2	29



令和5年10月1日現在の三重県の人口10万人当たり歯科診療所数は45.7施設で、全国順位は38位となっています。

【資料出所】

厚生労働省「医療施設調査」

全国・都道府県の総人口：総務省統計局「人口推計」

三重県市町の総人口：三重県政策企画部統計課「推計人口」

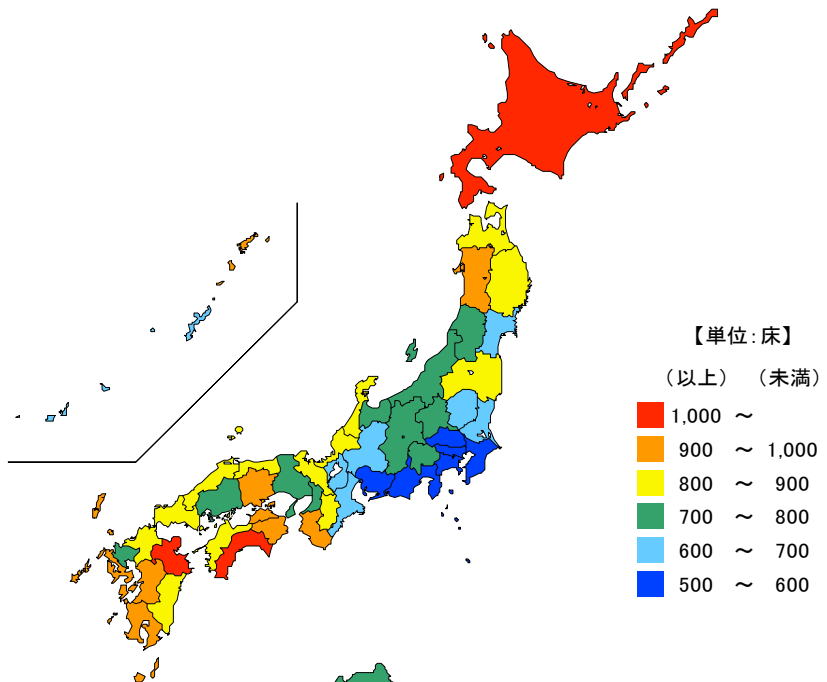
【算出方法】

歯科診療所数÷総人口×100,000

● 病院の一般病床数(人口10万人当たり) 令和5年10月1日

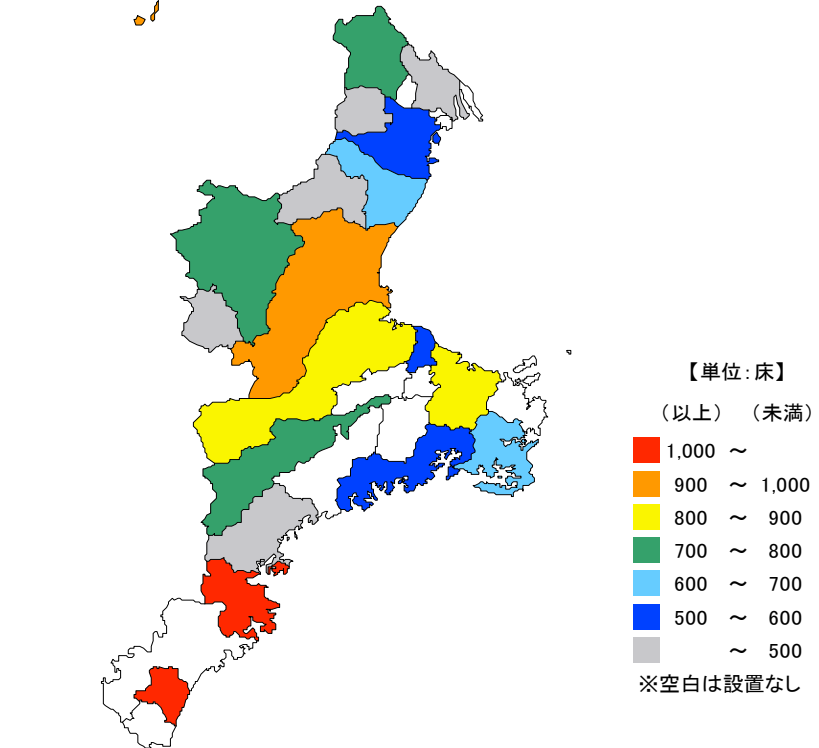
単位：床

都道府県	値	順位
全 国	710.0	
高 知 県	1,146.5	1
大 分 県	1,074.9	2
北 海 道	1,018.0	3
鹿 児 島 県	989.0	4
和 歌 山 県	955.3	5
三 重 県	634.9	40
東 京 都	584.7	43
千 葉 県	584.3	44
愛 知 県	531.6	45
埼 玉 県	519.6	46
神 奈 川 県	508.7	47



単位：床

市 町	値	順位
御 浜 町	2,603.5	1
尾 鷲 市	1,330.7	2
津 市	962.7	3
伊 勢 市	832.7	4
松 阪 市	822.4	5
伊 賀 市	740.1	6
いなべ市	735.5	7
大 台 町	703.1	8
鈴 鹿 市	676.4	9
志 摩 市	660.1	10
四 日 市 市	585.2	11
明 和 町	580.3	12
南 伊 勢 町	506.2	13
桑 名 市	478.2	14
菰 野 町	365.2	15
名 張 市	344.2	16
紀 北 町	200.5	17
亀 山 市	181.4	18
鳥 羽 市	-	-
熊 野 市	-	-
木 曾 岬 町	-	-
東 員 町	-	-
朝 日 町	-	-
川 越 町	-	-
多 気 町	-	-
玉 城 町	-	-
度 会 町	-	-
大 紀 町	-	-
紀 宝 町	-	-



令和5年10月1日現在の三重県の人口10万人当たり病院の一般病床数は634.9床で、全国順位は40位となっています。

【資料出所】

厚生労働省「医療施設調査」
 全国・都道府県の総人口：総務省統計局「人口推計」
 三重県市町の総人口：三重県政策企画部統計課「推計人口」

【算出方法】

病院の一般病床数 ÷ 総人口 × 100,000

【備考】

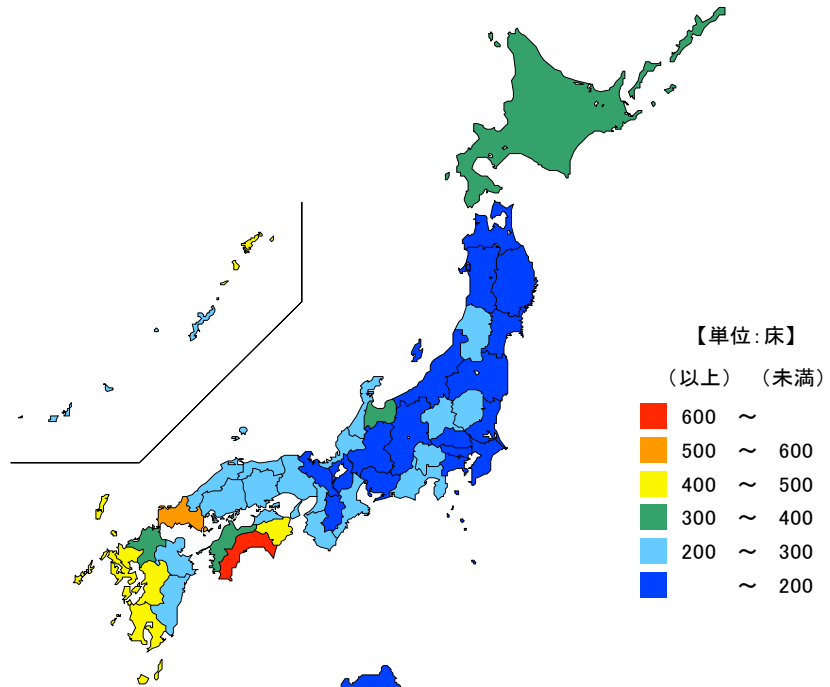
一般病床とは、精神病床、感染症病床、結核病床、療養病床以外の病床をいう。

● 病院の療養病床数(人口10万人当たり)

令和5年10月1日

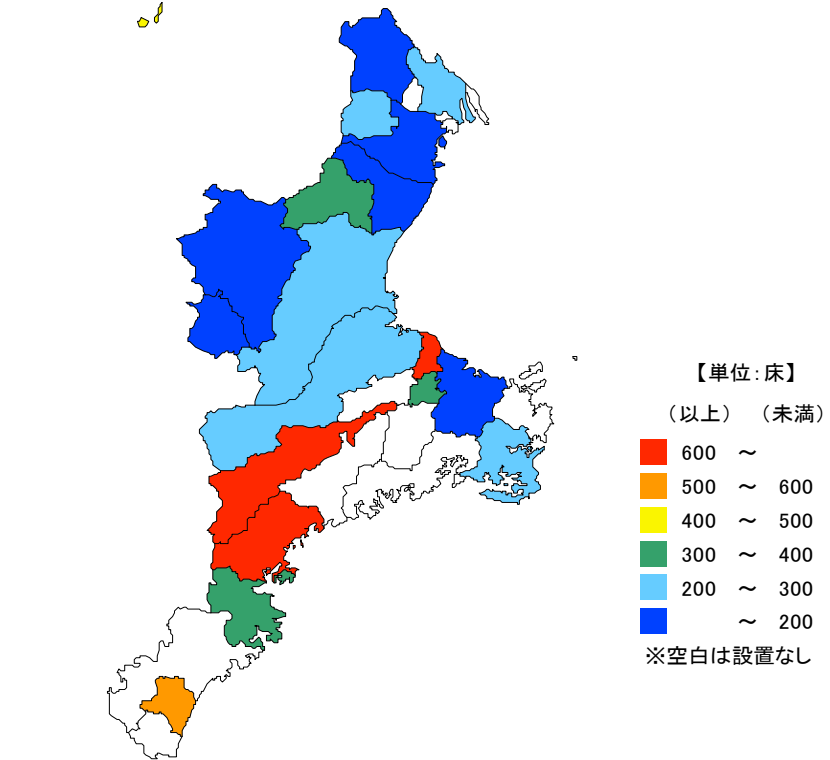
単位：床

都道府県	値	順位
全 国	220.1	
高 知 県	669.8	1
山 口 県	550.1	2
徳 島 県	465.8	3
佐 賀 県	455.5	4
長 崎 県	451.4	5
三 重 県	202.5	29
埼 玉 県	150.6	43
岐 阜 県	140.7	44
神 奈 川 県	138.3	45
京 都 府	137.8	46
宮 城 県	137.5	47



単位：床

市 町	値	順位
紀 北 町	1,775.0	1
明 和 町	809.8	2
大 台 町	653.8	3
御 浜 町	520.7	4
尾 鷲 市	374.5	5
玉 城 町	339.8	6
亀 山 市	312.4	7
桑 名 市	258.6	8
津 市	256.6	9
菰 野 町	210.1	10
志 摩 市	209.9	11
松 阪 市	208.4	12
四 日 市 市	197.7	13
い な べ 市	176.0	14
伊 勢 市	162.3	15
鈴 鹿 市	123.3	16
名 張 市	54.0	17
伊 賀 市	47.1	18
鳥 羽 市	-	-
熊 野 市	-	-
木 曾 岬 町	-	-
東 員 町	-	-
朝 日 町	-	-
川 越 町	-	-
多 気 町	-	-
度 会 町	-	-
大 紀 町	-	-
南 伊 勢 町	-	-
紀 宝 町	-	-



令和5年10月1日現在の三重県の人口10万人当たり病院の療養病床数は202.5床で、全国順位は29位となっています。

【資料出所】

厚生労働省「医療施設調査」

全国・都道府県の総人口：総務省統計局「人口推計」

三重県市町の総人口：三重県政策企画部統計課「推計人口」

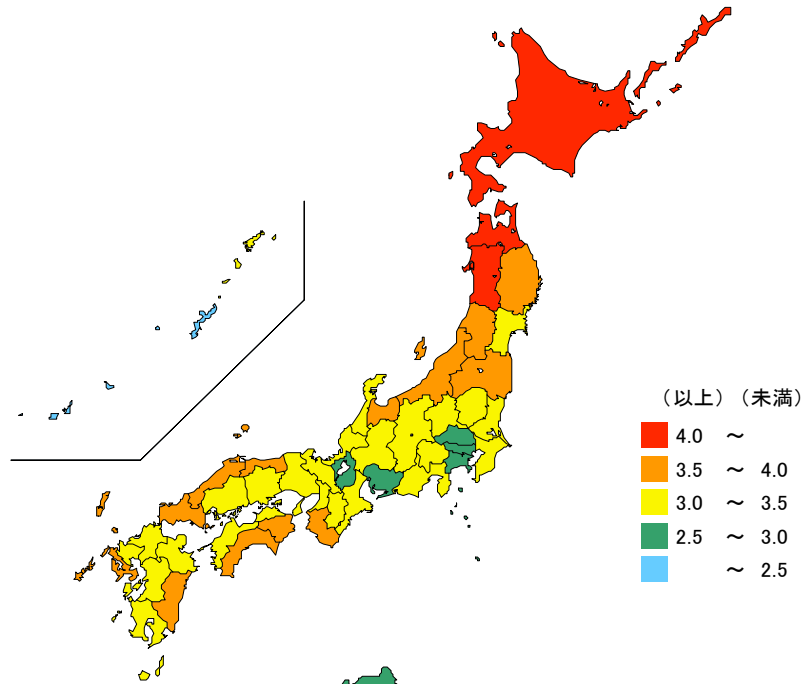
【算出方法】

病院の療養病床数÷総人口×100,000

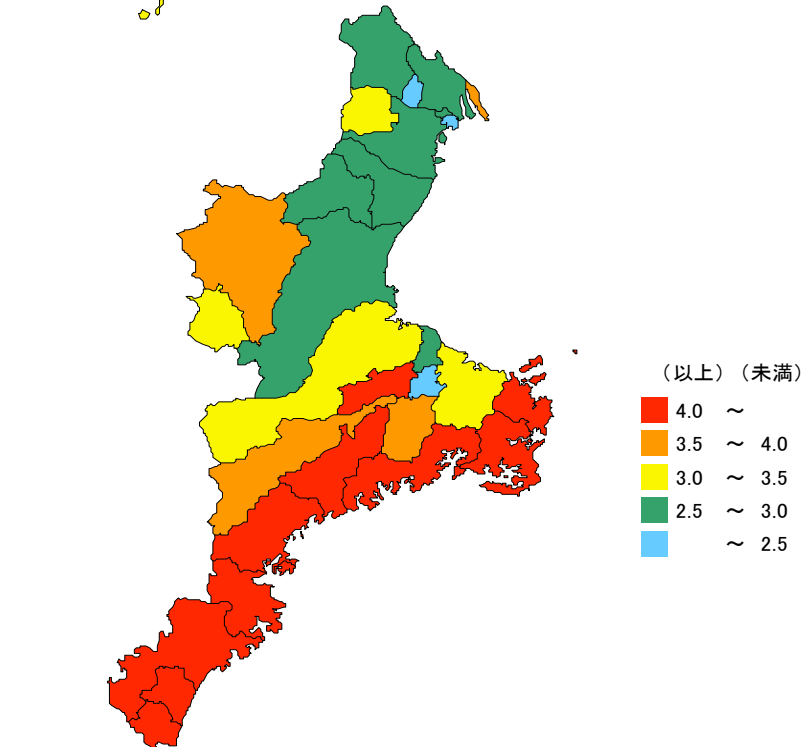
● 悪性新生物〈腫瘍〉の死亡率(人口千人当たり)

令和5年

都道府県	値	順位
全 国	3.16	
秋 田 県	4.38	1
青 森 県	4.29	2
北 海 道	4.03	3
高 知 県	3.94	4
岩 手 県	3.88	5
三 重 県	3.20	32
愛 知 県	2.84	43
神 奈 川 県	2.80	44
滋 賀 県	2.69	45
東 京 都	2.55	46
沖 縄 県	2.36	47



市 町	値	順位
大 紀 町	5.95	1
南伊勢町	5.67	2
志 摩 市	4.80	3
鳥 羽 市	4.76	4
紀 北 町	4.46	5
紀 宝 町	4.35	6
御 浜 町	4.30	7
熊 野 市	4.30	8
多 気 町	4.16	9
尾 鷲 市	4.08	10
木 曾 岬 町	3.99	11
大 台 町	3.82	12
度 会 町	3.71	13
伊 賀 市	3.67	14
名 張 市	3.27	15
伊 勢 市	3.23	16
松 阪 市	3.09	17
菰 野 町	3.08	18
津 市	3.00	19
亀 山 市	2.92	20
桑 名 市	2.86	21
四 日 市 市	2.82	22
朝 日 町	2.71	23
明 和 町	2.70	24
鈴 鹿 市	2.62	25
いなべ市	2.57	26
玉 城 町	2.45	27
東 員 町	2.17	28
川 越 町	1.81	29



令和5年の三重県の悪性新生物〈腫瘍〉の死亡率(人口千人当たり)は3.20で、全国順位は32位となっています。

【資料出所】

全国・都道府県、三重県市町の悪性新生物〈腫瘍〉の死亡者数：厚生労働省「人口動態調査」

全国・都道府県の日本人人口：総務省統計局「人口推計」

三重県市町の総人口：三重県政策企画部統計課「推計人口」

【算出方法】

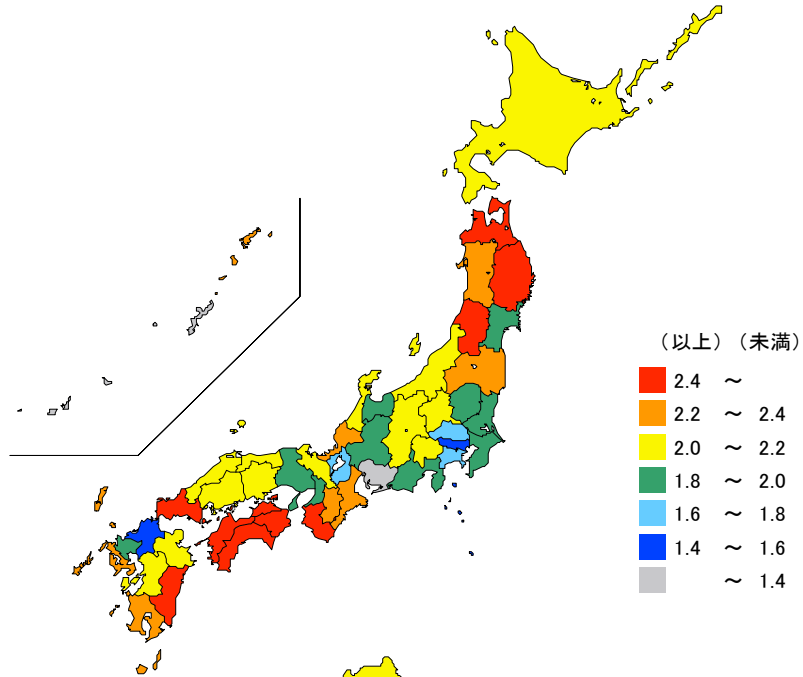
全国・都道府県：悪性新生物〈腫瘍〉の死亡者数÷日本人人口×1,000

三重県市町：悪性新生物〈腫瘍〉の死亡者数÷総人口×1,000

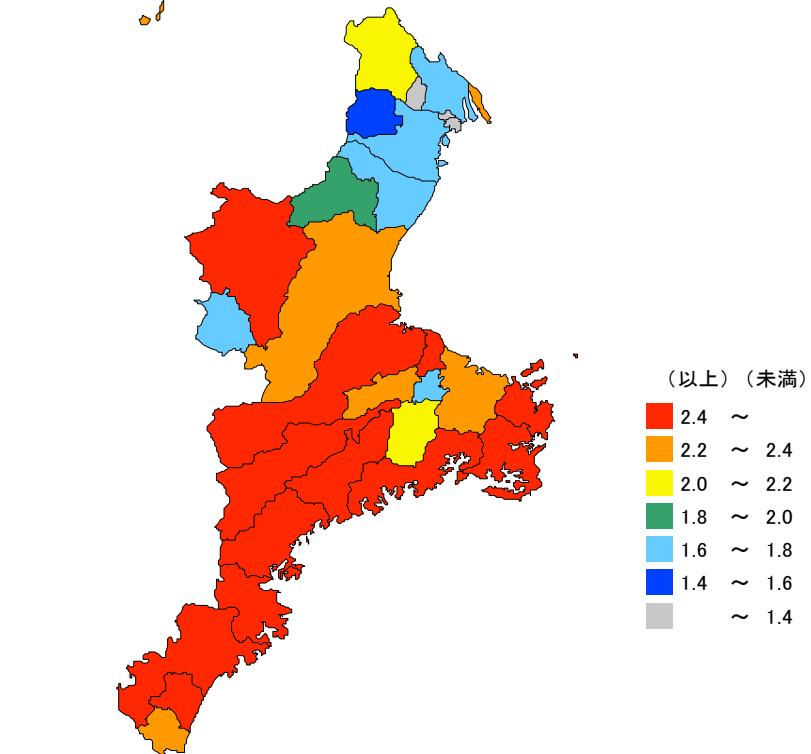
● 心疾患（高血圧性除く）の死亡率（人口千人当たり）

令和5年

都道府県	値	順位
全 国	1.91	
山 口 県	2.84	1
愛 媛 県	2.75	2
和 歌 山 県	2.75	3
岩 手 県	2.61	4
高 知 県	2.60	5
三 重 県	2.25	14
神 奈 川 県	1.65	43
東 京 都	1.50	44
福 岡 県	1.44	45
沖 縄 県	1.37	46
愛 知 県	1.31	47



市 町	値	順位
南伊勢町	4.86	1
熊 野 市	4.83	2
尾 鷲 市	4.81	3
紀 北 町	4.23	4
鳥 羽 市	4.15	5
志 摩 市	3.78	6
大 紀 町	3.54	7
御 浜 町	3.51	8
大 台 町	3.45	9
明 和 町	2.70	10
伊 賀 市	2.59	11
松 阪 市	2.56	12
紀 宝 町	2.32	13
津 市	2.29	14
木曾岬町	2.26	15
伊 勢 市	2.25	16
多 気 町	2.23	17
度 会 町	2.12	18
いなべ市	2.03	19
亀 山 市	1.81	20
鈴 鹿 市	1.77	21
四 日 市 市	1.76	22
桑 名 市	1.70	23
名 張 市	1.66	24
玉 城 町	1.63	25
菰 野 町	1.45	26
川 越 町	1.29	27
東 員 町	1.20	28
朝 日 町	1.17	29



令和5年の三重県の心疾患（高血圧性除く）の死亡率（人口千人当たり）は2.25で、全国順位は14位となっています。

【資料出所】

全国・都道府県、三重県市町の心疾患（高血圧性除く）の死亡者数：厚生労働省「人口動態調査」

全国・都道府県の日本人人口：総務省統計局「人口推計」

三重県市町の総人口：三重県政策企画部統計課「推計人口」

【算出方法】

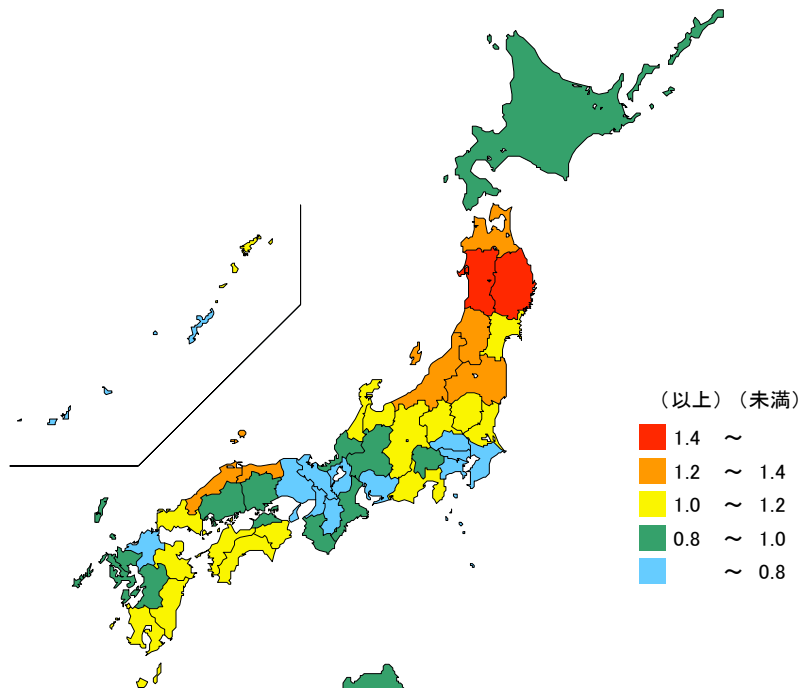
全国・都道府県：心疾患（高血圧性除く）の死亡者数÷日本人人口×1,000

三重県市町：心疾患（高血圧性除く）の死亡者数÷総人口×1,000

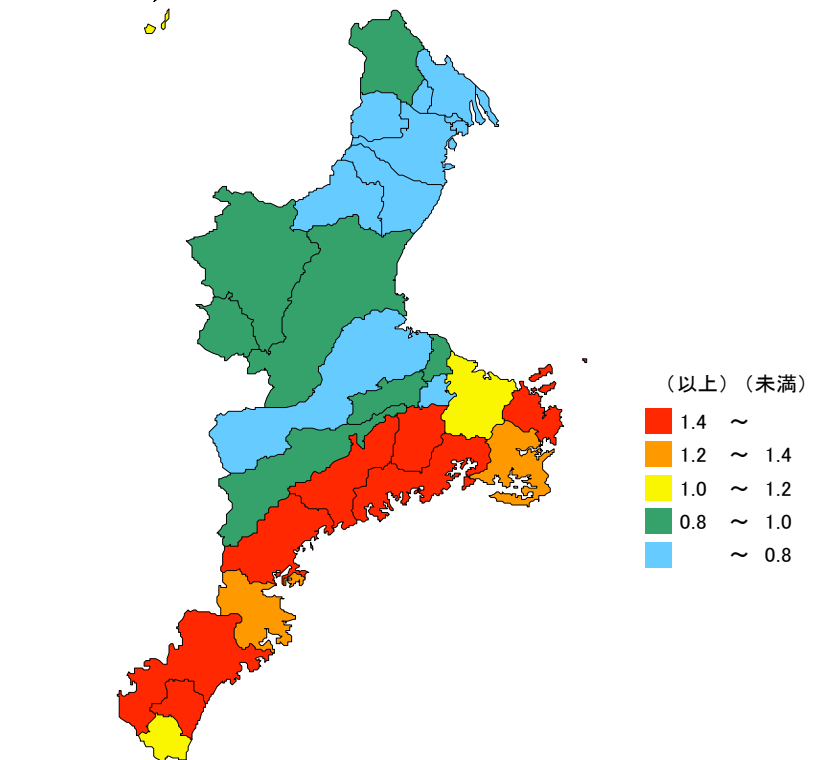
● 脳血管疾患の死亡率(人口千人当たり)

令和5年

都道府県	値	順位
全 国	0.86	
秋 田 県	1.73	1
岩 手 県	1.61	2
新 潟 県	1.29	3
福 島 県	1.27	4
山 形 県	1.27	5
三 重 県	0.89	32
沖 縄 県	0.68	43
神 奈 川 県	0.68	44
大 阪 府	0.67	45
東 京 都	0.65	46
滋 賀 県	0.63	47



市 町	値	順位
南伊勢町	3.04	1
熊 野 市	2.08	2
大 紀 町	1.98	3
御 浜 町	1.82	4
鳥 羽 市	1.65	5
度 会 町	1.59	6
紀 北 町	1.41	7
志 摩 市	1.24	8
尾 鷲 市	1.20	9
紀 宝 町	1.11	10
伊 勢 市	1.04	11
大 台 町	0.99	12
伊 賀 市	0.97	13
多 気 町	0.96	14
名 張 市	0.92	15
津 市	0.91	16
明 和 町	0.90	17
いなべ市	0.86	18
松 阪 市	0.80	19
玉 城 町	0.75	20
亀 山 市	0.73	21
四 日 市 市	0.71	22
木 曽 岬 町	0.69	23
鈴 鹿 市	0.68	24
菰 野 町	0.68	25
東 員 町	0.62	26
川 越 町	0.58	27
桑 名 市	0.58	28
朝 日 町	0.36	29



令和5年の三重県の脳血管疾患の死亡率(人口千人当たり)は0.89で、全国順位は32位となっています。

【資料出所】

全国・都道府県、三重県市町の脳血管疾患の死亡者数：厚生労働省「人口動態調査」

全国・都道府県の日本人人口：総務省統計局「人口推計」

三重県市町の総人口：三重県政策企画部統計課「推計人口」

【算出方法】

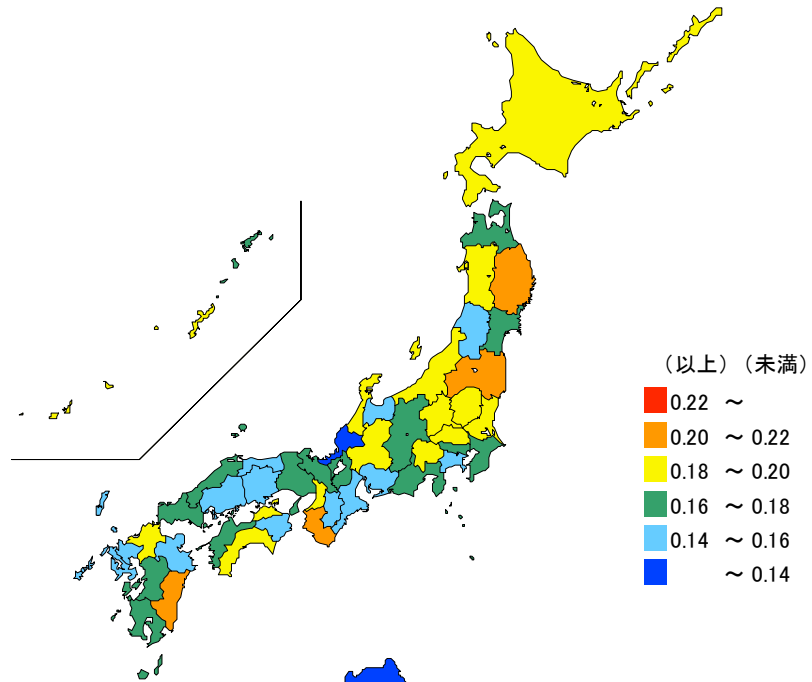
全国・都道府県：脳血管疾患の死亡者数÷日本人人口×1,000

三重県市町：脳血管疾患の死亡者数÷総人口×1,000

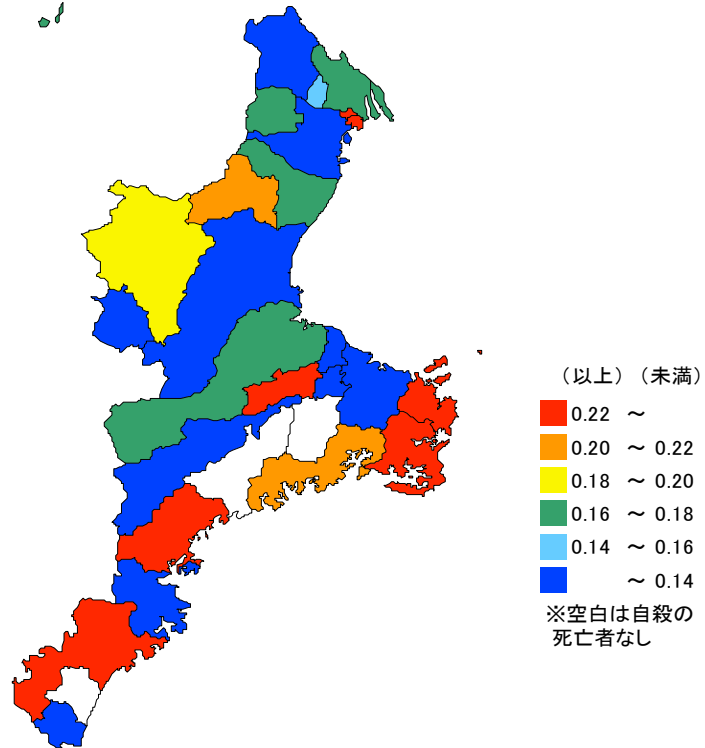
● 自殺の死亡率(人口千人当たり)

令和5年

都道府県	値	順位
全 国	0.174	
和歌山県	0.218	1
宮崎県	0.215	2
福島県	0.202	3
岩手県	0.202	4
秋田県	0.194	5
三重県	0.158	37
佐賀県	0.148	43
徳島県	0.147	44
大分県	0.146	45
鳥取県	0.143	46
福井県	0.136	47



市 町	値	順位
熊野市	0.403	1
紀北町	0.297	2
朝日町	0.271	3
川越町	0.258	4
鳥羽市	0.244	5
志摩市	0.233	6
多気町	0.223	7
南伊勢町	0.202	8
亀山市	0.202	9
伊賀市	0.189	10
菰野町	0.175	11
木曾岬町	0.174	12
鈴鹿市	0.172	13
桑名市	0.169	14
松阪市	0.162	15
東員町	0.155	16
四日市市	0.139	17
玉城町	0.136	18
いなべ市	0.135	19
尾鷲市	0.134	20
伊勢市	0.126	21
大台町	0.123	22
津市	0.111	23
名張市	0.108	24
紀宝町	0.101	25
明和町	0.045	26
度会町	-	-
大紀町	-	-
御浜町	-	-



令和5年の三重県の自殺の死亡率(人口千人当たり)は0.158で、全国順位は37位となっています。

【資料出所】

全国・都道府県、三重県市町の自殺の死亡者数：厚生労働省「人口動態調査」

全国・都道府県の日本人人口：総務省統計局「人口推計」

三重県市町の総人口：三重県政策企画部統計課「推計人口」

【算出方法】

全国・都道府県：自殺の死亡者数÷日本人人口×1,000

三重県市町：自殺の死亡者数÷総人口×1,000