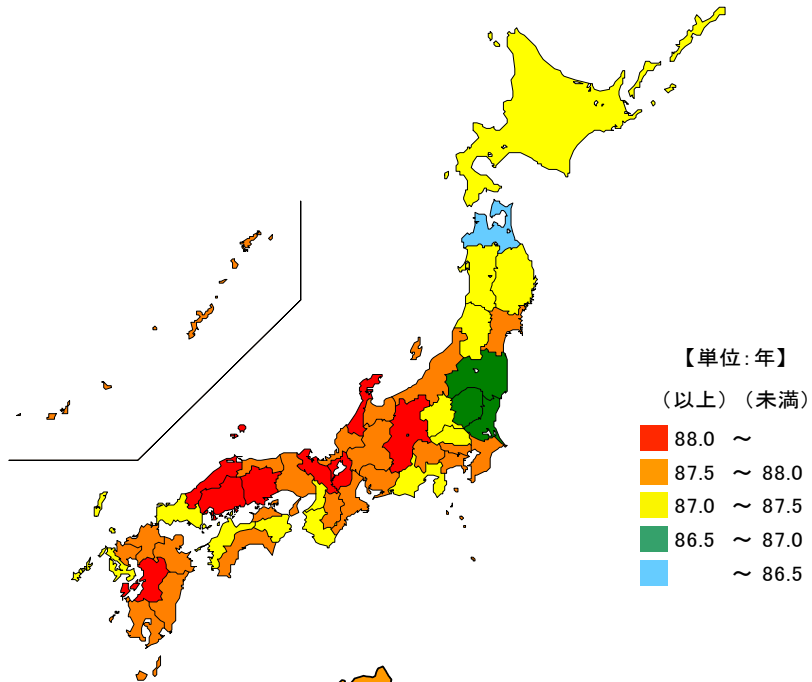


## ● 平均寿命〔女〕

令和2年

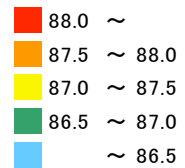
単位：年

都道府県	値	順位
全 国	87.60	
岡山県	88.29	1
滋賀県	88.26	2
京都府	88.25	3
長野県	88.23	4
熊本県	88.22	5
三重県	87.59	24
岩手県	87.05	43
茨城県	86.94	44
栃木県	86.89	45
福島県	86.81	46
青森県	86.33	47



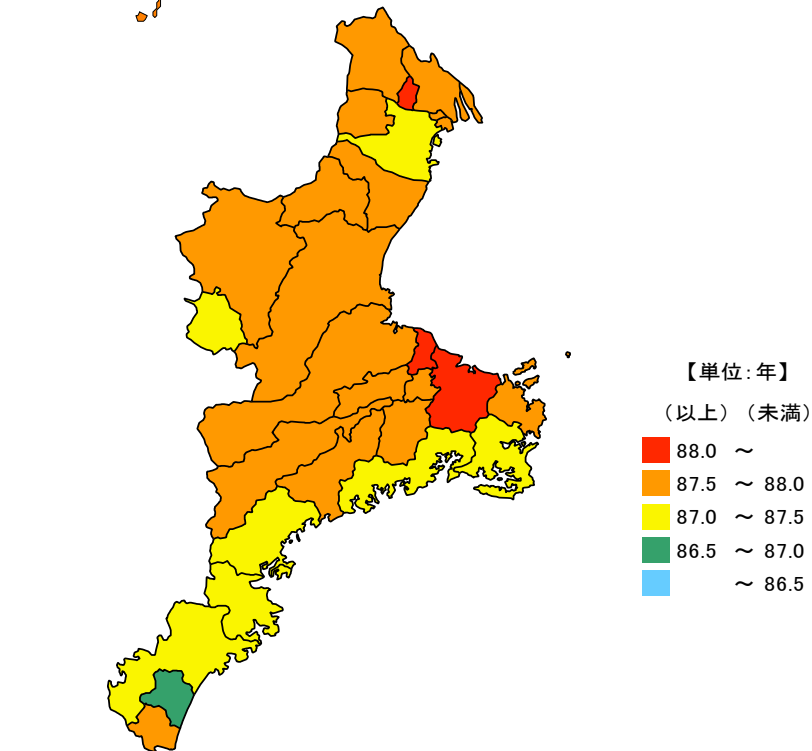
【単位：年】

(以上) (未満)




単位：年

市町	値	順位
明和町	88.3	1
東員町	88.0	2
伊勢市	88.0	2
玉城町	87.9	4
伊賀市	87.8	5
朝日町	87.8	5
多気町	87.8	5
菰野町	87.8	5
松阪市	87.7	9
度会町	87.7	9
亀山市	87.7	9
桑名市	87.7	9
津市	87.6	13
いなべ市	87.6	13
紀宝町	87.6	13
木曾岬町	87.6	13
川越町	87.6	13
大紀町	87.6	13
鈴鹿市	87.5	19
大台町	87.5	19
鳥羽市	87.5	19
名張市	87.4	22
尾鷲市	87.4	22
紀北町	87.3	24
熊野市	87.2	25
南伊勢町	87.2	25
四日市市	87.2	25
志摩市	87.0	28
御浜町	86.9	29



【単位：年】

(以上) (未満)



令和2年の三重県の女の平均寿命は87.59年で、全国平均よりやや短く、全国順位は24位となっています。

県内では、明和町、東員町、伊勢市等が長く、御浜町、志摩市、四日市市等が短くなっています。

## 【資料出所】

厚生労働省「都道府県別生命表」、「市区町村別生命表」

## 【備考】

平均寿命とは、当該人口集団の全ての年齢の死亡状況を集約し、0歳児が平均して何年生きられるか(0歳の平均余命)を示した値。