

鈴亀地域医療構想調整会議

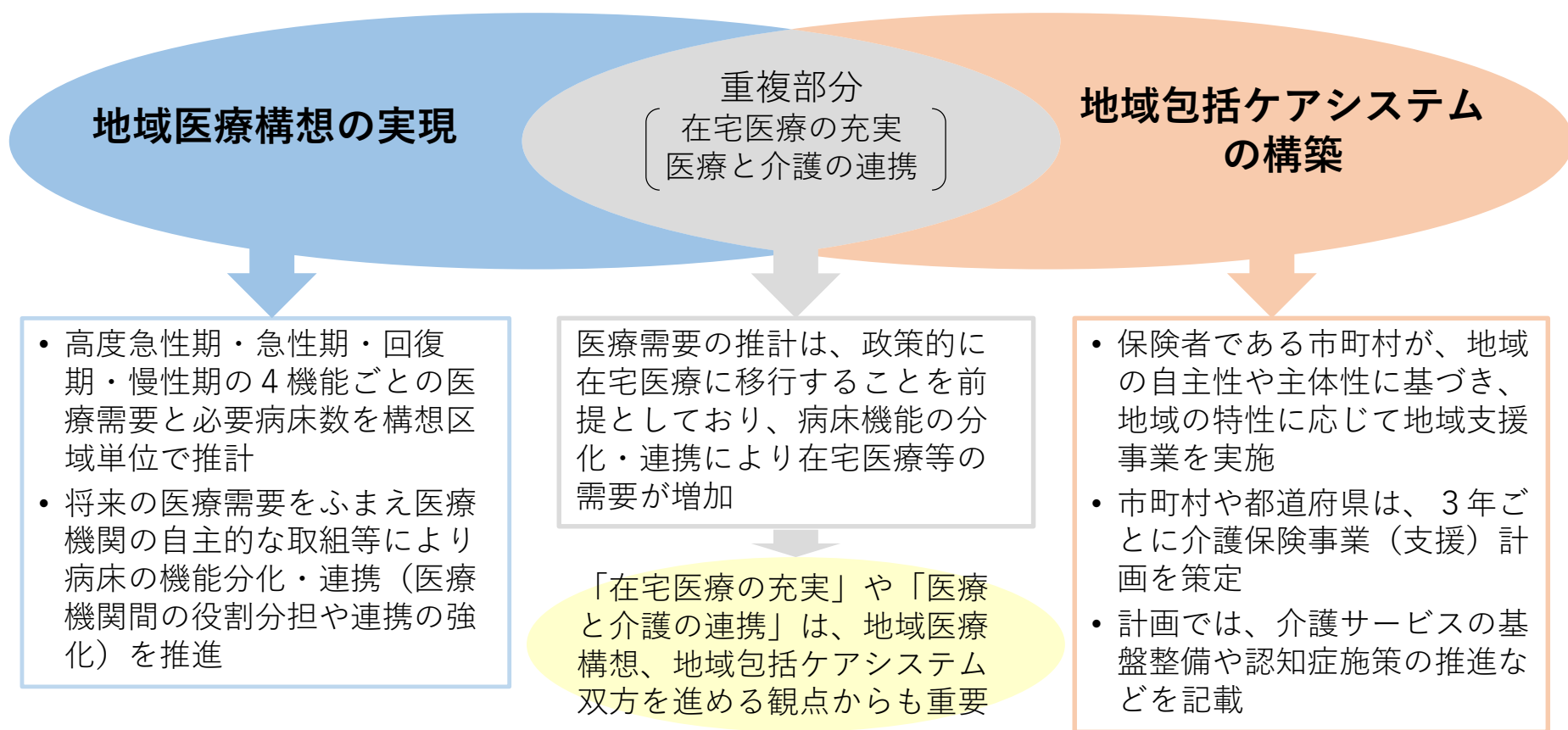
令和 6 年度病床機能の現状について

(報告事項)



地域医療構想に基づく病床機能の分化・連携の前提

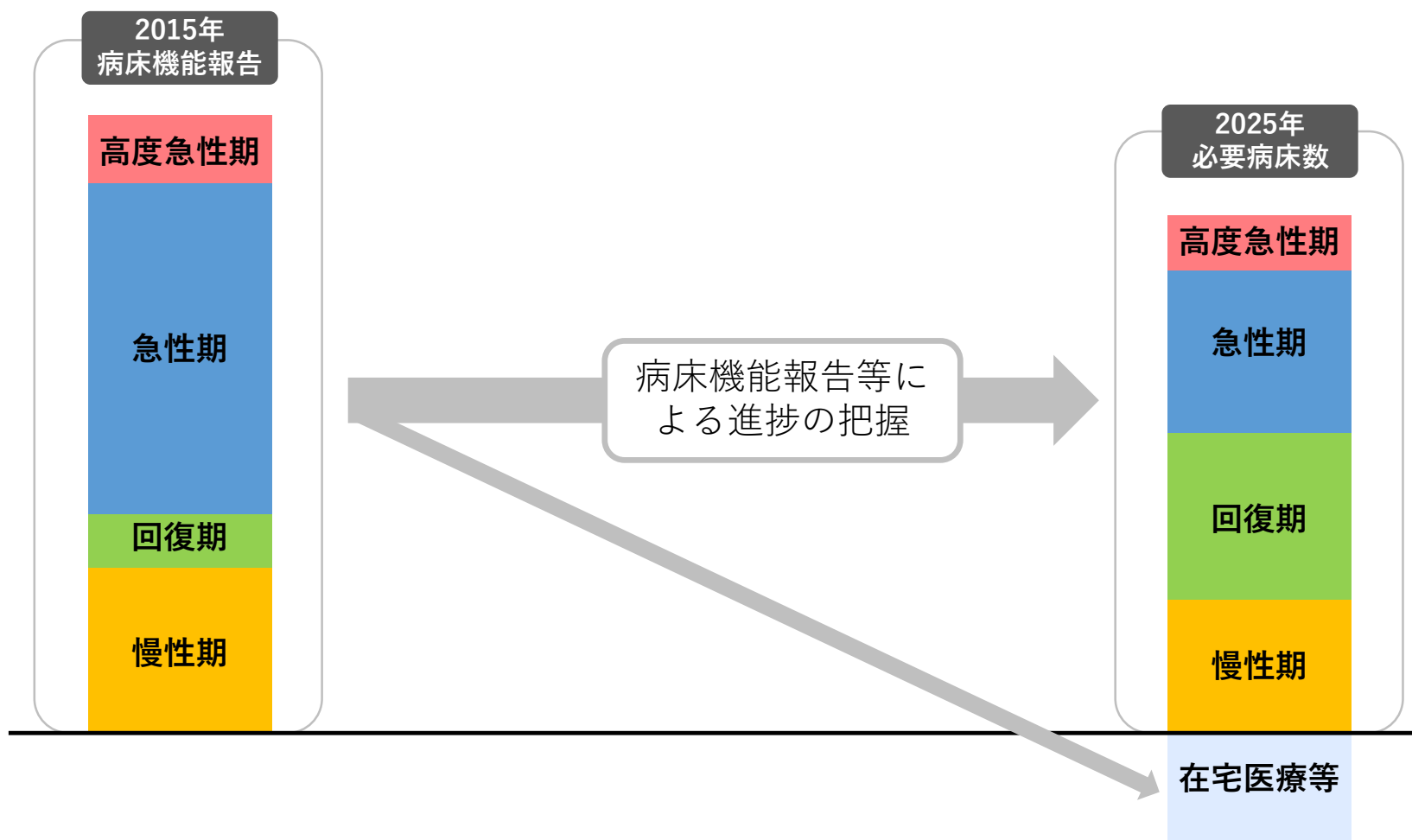
地域医療構想は、人口の減少や高齢化が進展する中で誰もが住み慣れた地域で暮らし続ける社会を実現するために、地域包括ケアシステムを車の両輪として、病床の機能分化・連携、在宅医療・介護の推進等を一体的に進めている。



こうした前提のもと、病床機能の分化・連携を進捗を図るため、
病床機能報告等により必要病床数に対する病床機能の現状を毎年度定期的に把握

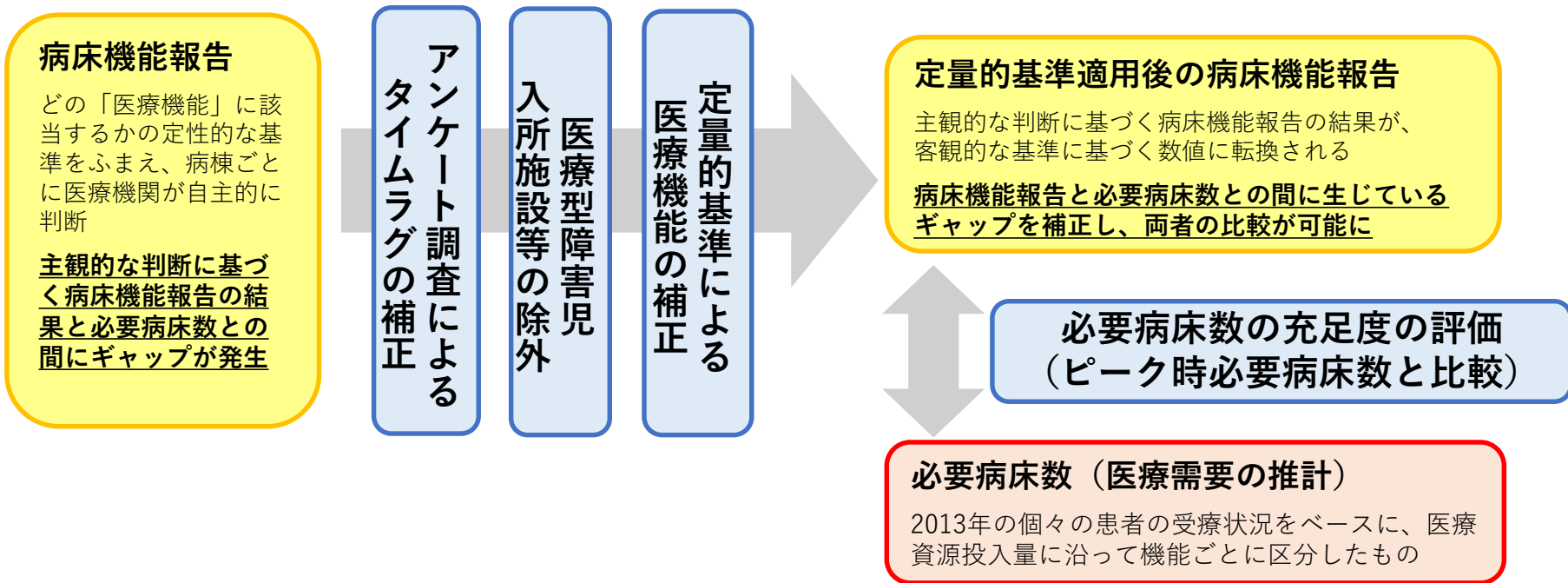
「病床機能の現状」の把握方法①

- 必要病床数に対して、現在の機能別病床数がどの程度近づいているかを把握するためのツールとして、医療法に基づく病床機能報告制度があり、毎年度病床機能の現状を把握することとなっている。
- なお、在宅医療等の確保状況については、包括的に把握可能な手段がないため、介護保険事業（支援）計画に基づく介護サービス量の見込みや医療計画の在宅医療の取組の進捗状況等により確認している。



「病床機能の現状」の把握方法②

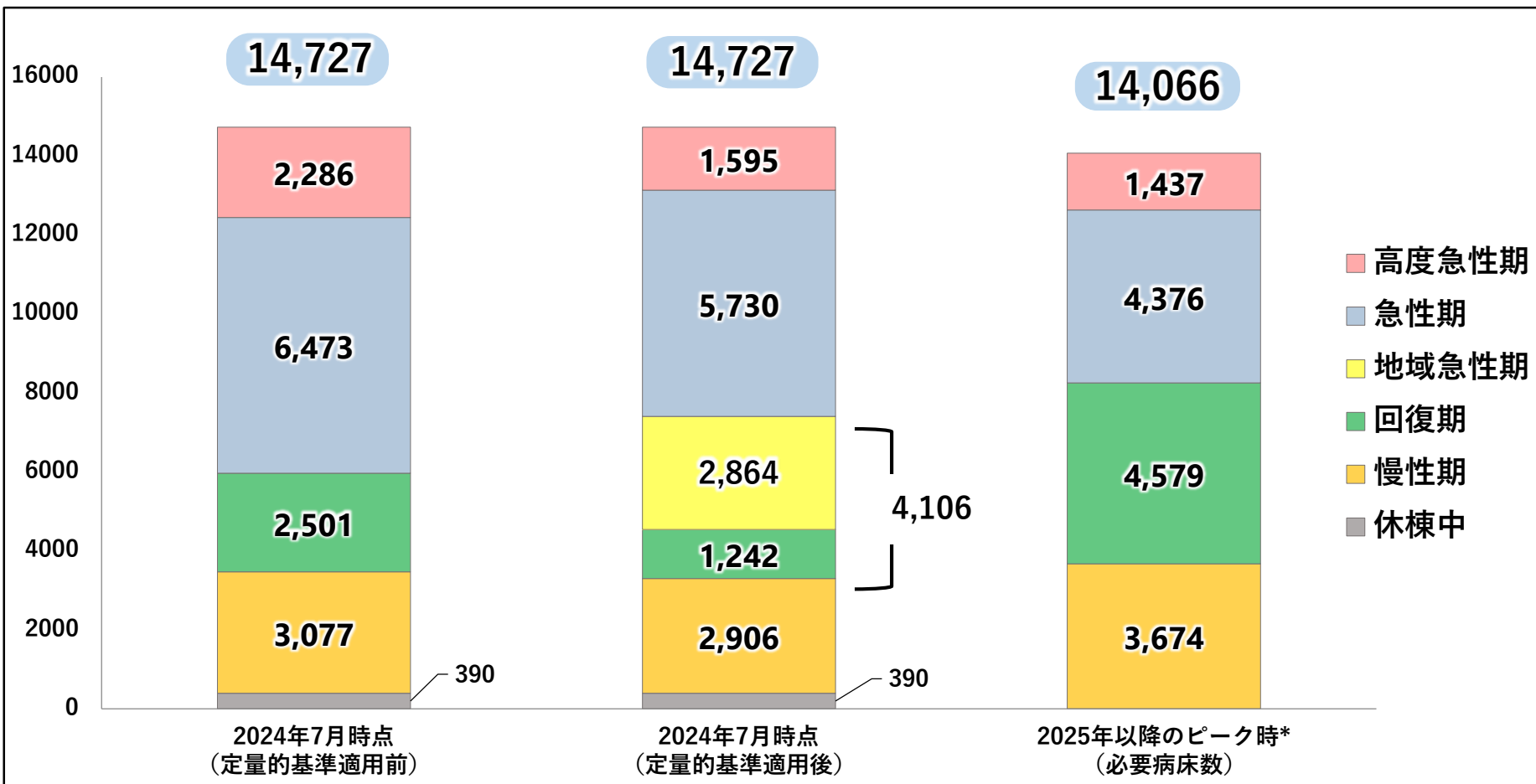
- 病床機能報告は、そのとりまとめに一定の時間を要し、最新の状況が反映されない場合があるほか、医療機関が自主的に病床機能を選択して報告する仕組みであり、客観的な比較が困難な場合がある。
- そのため、三重県では、アンケート調査によるタイムラグの補正や客観的な定量的基準による病床機能の補正などにより病床機能報告を修正した上で、必要病床数と比較する仕組みを導入している。



病床機能報告結果に定量的基準を適用することによって、より現実に即した形で必要病床数と比較することが可能となり、各医療機能の充足度の評価や医療機能の分化・連携の在り方を議論するうえでの目安として活用できるようになる。

令和6(2024)年度定量的基準の適用結果 (県全体)

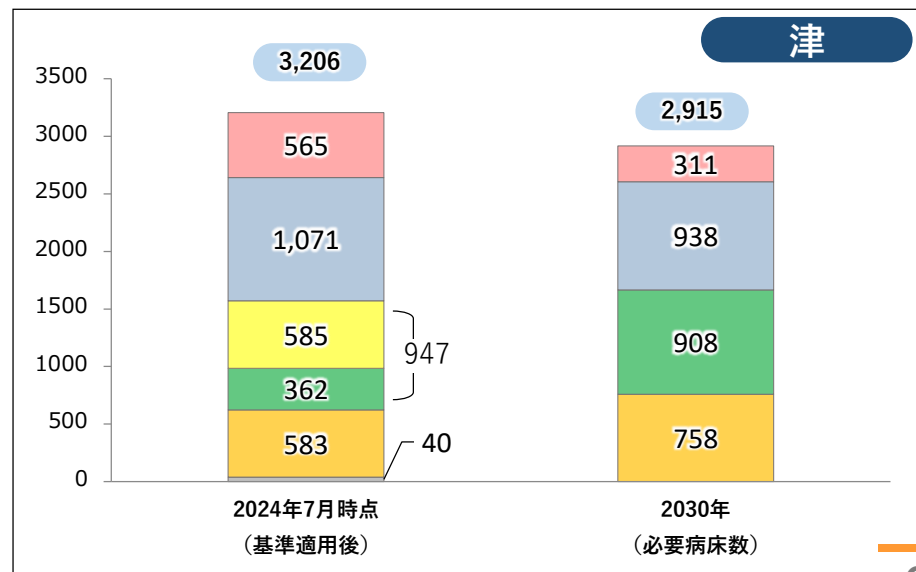
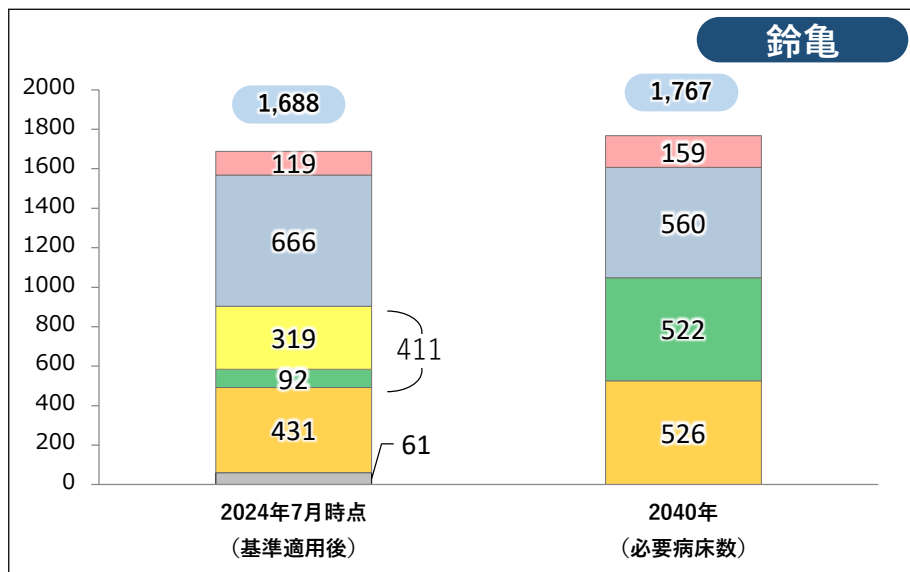
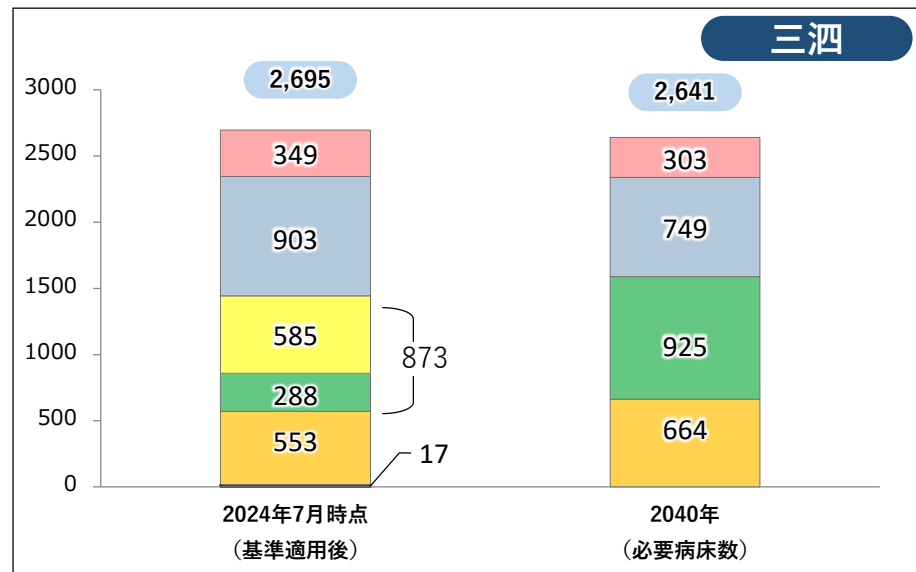
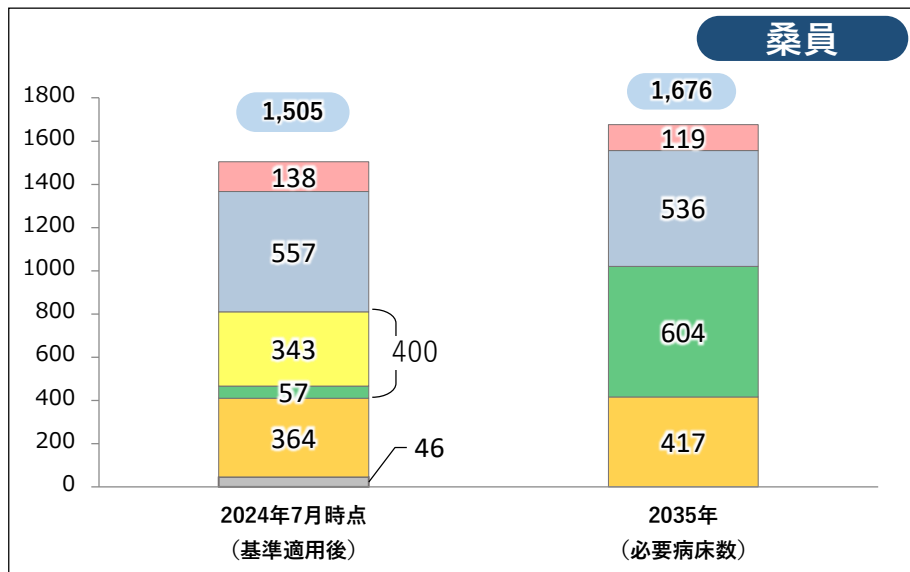
- 令和5(2023)年度病床機能報告にアンケートによる最新の状況を反映した本年7月1日時点の病床数に対して、医療型障害児入所施設等の病床数(県全体:366床)を除いた上で、定量的基準を適用した。
- 県全体の適用結果は、適用前と比較して高度急性期と急性期、慢性期が減少し、地域急性期と回復期の合算数は4,106床となった。
- 必要病床数(ピーク時)と比較すると、高度急性期は158床、急性期は1,354床の過剰、回復期は473床、慢性期は768床の不足となった。



* 2025年以降の医療需要のピーク時(三河、鈴鹿区域が2040年、桑名区域が2035年、津、伊賀、松阪区域が2030年、伊勢志摩、東紀州区域が2025年)における必要病床数の合計値。

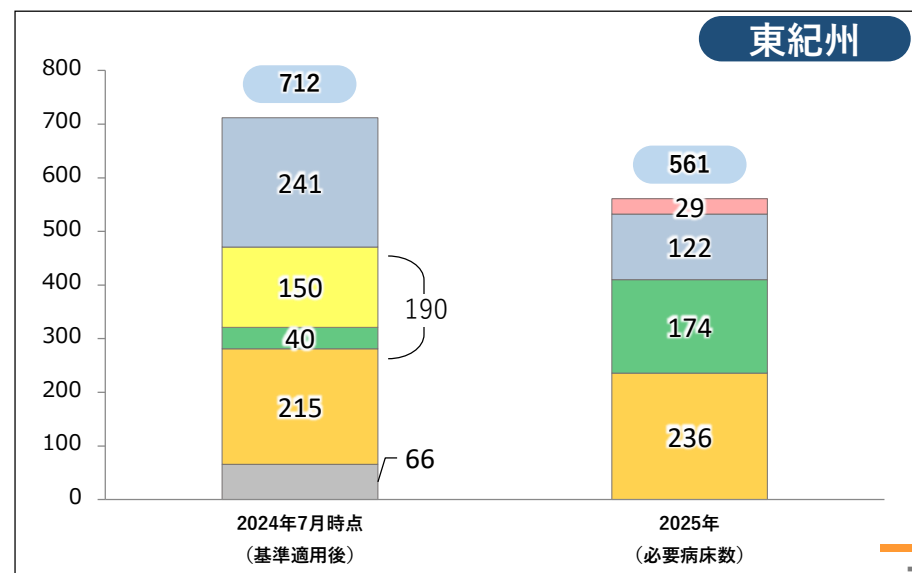
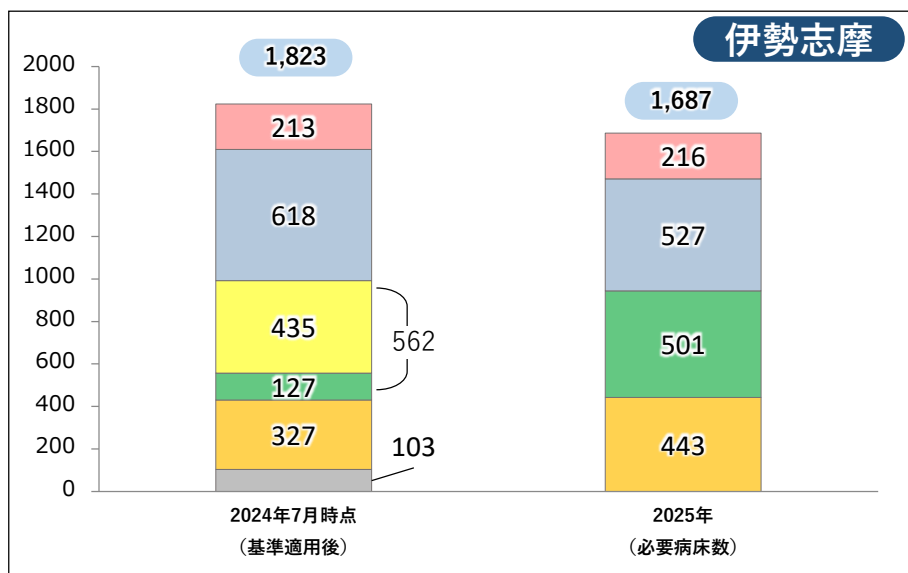
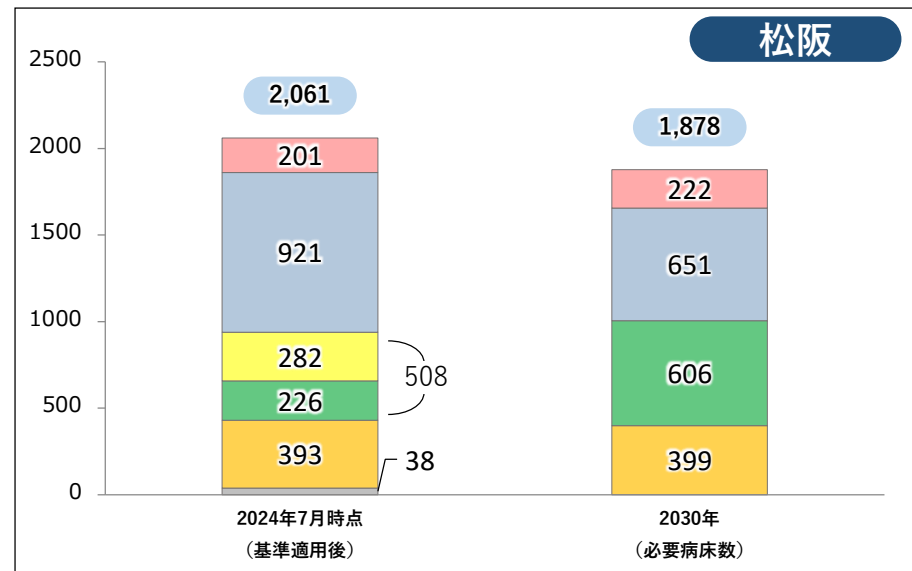
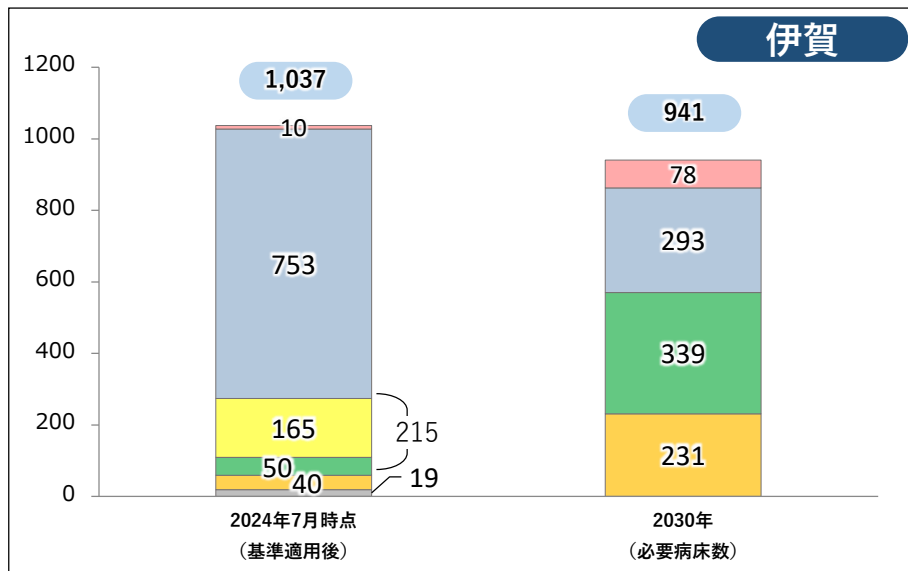
令和6(2024)年度定量的基準の適用結果 (構想区域別①)

■ 高度急性期
 ■ 急性期
 ■ 地域急性期
 ■ 回復期
 ■ 慢性期
 ■ 休棟中等



令和6(2024)年度定量的基準の適用結果 (構想区域別②)

■ 高度急性期
 ■ 急性期
 ■ 地域急性期
 ■ 回復期
 ■ 慢性期
 ■ 休棟中等



医療機関別定量的基準の結果（桑員区域）

	高度急性期	急性期	地域急性期	回復期	慢性期	休棟中	合計
公立 桑名市総合医療センター	132	230 //	38				400
公的等 いなべ総合病院	6	160 //	54				220
日下病院			106 //		48		154
青木記念病院		47	59				106
ヨナ八丘の上病院		86	42	57			185
もりえい病院		34	20				54
長島中央病院					160 //		160
桑名病院					50		50
山崎病院					48		48
有床診療所			24		58	46	128
合計	138	557	343	57	364	46	1,505

医療機関別定量的基準の結果（三泗区域）

	高度急性期	急性期	地域急性期	回復期	慢性期	休棟中	合計
<small>公立</small> 市立四日市病院	220 //	315 //					535
<small>公立</small> 県立総合医療センター	125	240 //	44				409
<small>公的等</small> 四日市羽津医療センター	4	177 //	45				226
<small>公的等</small> 菰野厚生病院		104 //	42	41	43		230
みたき総合病院			81	44	74		199
富田浜病院		47	43	55			145
山中胃腸科病院			48		45		93
四日市消化器病センター		20			20		40
小山田記念温泉病院			109 //	95	173 //		377
主体会病院			45	53	130 //		228
石田胃腸科病院			38				38
水沢病院					38		38
四日市徳新会病院					30		30
有床診療所			90			17	107
合計	349	903	585	288	553	17	2,695

医療機関別定量的基準の結果（鈴亀区域）

	高度急性期	急性期	地域急性期	回復期	慢性期	休棟中	合計
<small>公的等</small> 鈴鹿中央総合病院	29	411	20				460
<small>公的等</small> 鈴鹿回生病院	61	209	56			53	379
<small>公的等</small> 鈴鹿病院					70 (220)		70
<small>公立</small> 亀山市立医療センター		46	44				90
村瀬病院			60	58	100		218
塩川病院			42	15			57
白子ウィメンズホスピタル	29						29
高木病院					79		79
田中病院					79		79
亀山回生病院					76		76
鈴鹿医療科学大学附属桜の森病院			25				25
有床診療所			72	19	27	8	126
合計	119	666	319	92	431	61	1,688

医療機関別定量的基準の結果（津区域）

	高度急性期	急性期	地域急性期	回復期	慢性期	休棟中	合計
<small>公的</small> 三重大学医学部附属病院	274 //	381 //					655
<small>公的</small> 三重中央医療センター	134	285 //					419
<small>公的</small> 三重病院		58	50		80 //(70)		188
<small>公立</small> 一志病院			46			36	82
<small>公立</small> 子ども心身発達医療センター			(30)				0
遠山病院	57	58	65				180
永井病院	50	78		56	15		199
武内病院		132		48			180
榊原温泉病院			49		150 //		199
七栗記念病院			68	150 //			218
大門病院			55	27	24		106
榊原白鳳病院			48		151 //		199
津生協病院		40	80				120
岩崎病院		39	13				52
若葉病院	50			45	35		130
吉田クリニック			35		45		80
第二岩崎病院				36	28		64
倉本内科病院					23		23
井上内科病院					32		32
有床診療所			76			4	80
合計	565	1,071	585	362	583	40	3,206

医療機関別定量的基準の結果（伊賀区域）

	高度急性期	急性期	地域急性期	回復期	慢性期	休棟中	合計
岡波総合病院 ● 公的等	10	275 //		50			335
上野総合市民病院 ● 公立		237 //	44				281
名張市立病院 ● 公立		134 //	66				200
寺田病院		55			40		95
森川病院		52					52
有床診療所			55			19	74
合計	10	753	165	50	40	19	1,037

医療機関別定量的基準の結果（松阪区域）

	高度急性期	急性期	地域急性期	回復期	慢性期	休棟中	合計
公的等 松阪中央総合病院	32	379 //	19			10	440
公的等 済生会松阪総合病院	80	326 //	24				430
公立 松阪市民病院	44	175 //	87		20		326
公的等 済生会明和病院			34	180 //	4 (46)		218
公的等 大台厚生病院		41	16		53		110
松阪厚生病院			55		135 //		190
三重ハートセンター	45						45
花の丘病院				45	51		96
桜木記念病院					60		60
南勢病院					51		51
有床診療所			47	1	19	28	95
合計	201	921	282	226	393	38	2,061

医療機関別定量的基準の結果（伊勢志摩区域）

	高度急性期	急性期	地域急性期	回復期	慢性期	休棟中	合計
伊勢赤十字病院 ● 公的等	193	354	34			26	607
市立伊勢総合病院 ● 公立	20	160	60	49	11		300
県立志摩病院 ● 公立		104	72			60	236
志摩市民病院 ● 公立			29		31	17	77
町立南伊勢病院 ● 公立			50				50
玉城病院 ● 公立			20		30		50
伊勢ひかり病院			40	60	93		193
伊勢田中病院					83		83
豊和病院					60		60
有床診療所			130	18	19		167
合計	213	618	435	127	327	103	1,823

医療機関別定量的基準の結果（東紀州区域）

	高度急性期	急性期	地域急性期	回復期	慢性期	休棟中	合計
尾鷲総合病院 公立		143 //	56				199
紀南病院 公立		98 //	60	40		42	240
長島回生病院			27		47		74
第一病院					168 //	24	192
有床診療所			7				7
合計	0	241	150	40	215	66	712