

## 第2 県債及び一時借入金の状況

県債は、県が公共事業や災害復旧事業を行うなど、一時に多額の資金を必要とする場合、国等から長期に借り入れる資金であり、後年度に償還計画に基づき返還していくものです。

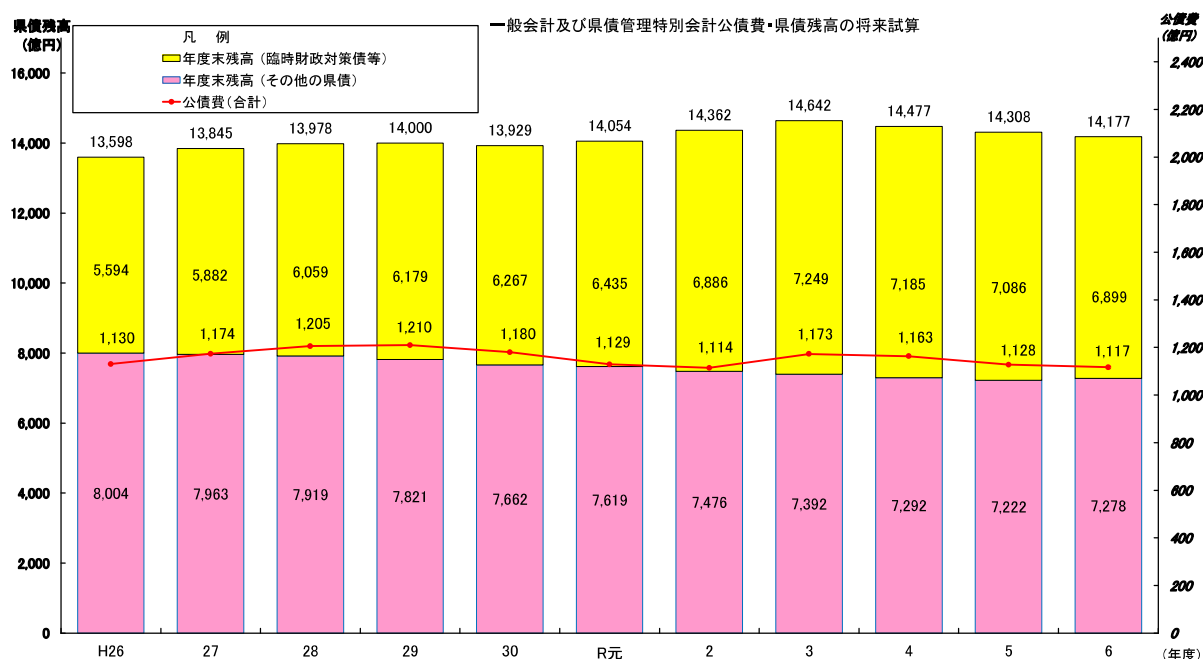
### 1 県債残高の推移(一般会計及び県債管理特別会計)

令和6年度までの県債残高の推移については、下表のとおりです。

県債残高については、臨時財政対策債等とその他の県債の残高に区分し表示しています。近年、臨時財政対策債等の増加により、増加傾向が続きましたが、令和3年度をピークに減少傾向となっています。

臨時財政対策債は、本来、地方交付税で地方に交付されるべき金額について県債を発行するもので、地方の債務ですが、後年度の元利償還金に対し地方交付税が交付されるため、実質的には国から交付される地方交付税と同様で、将来世代の県民の負担増につながるものではありません。

公債費・県債残高の推移(一般会計及び県債管理特別会計)



- 注) 1. 年度末現在高は、令和5年度までは決算額、令和6年度は10月補正後予算額です。  
 2. 臨時財政対策債等には、国の地方財政対策により決定される臨時財政対策債や災害に対応するための災害復旧事業債、減収補てん債(特例分)、減税補てん債があり、令和2年度以降は、国の「防災・減災・国土強靱化のための5か年加速化対策」等に係るものを含みます。  
 3. 公債費は、みえ地域コミュニティ応援ファンド及びみえ農商工連携推進ファンドの解体に伴い発生する国の予算等貸付金債の償還金(H29:8億円、H30:32億円、R元:20億円)を除いた数値です。

## 2 一時借入金

一時借入金は、予算執行にあたって歳計現金（一会計年度における一切の収入または支出に係る現金のこと）の資金繰りに不足を生じた場合、一時的に予算に定められた範囲内で市中銀行から借り入れるものです。

令和5年度においては資金繰りの必要から、最大で約43億円の借入を行いました。全額年度内に償還しています。

### (参考) 県債年度末現在高と県債依存度

県債の令和5年度末現在高は、普通会計では、約1兆4,430億円で、これは前年度に比べ154億円、1.1%減少しています。

これを事業別にみると、その主なものとして、国の補助金等を受けて行う公共事業の財源として借り入れる「公共事業等債」が24.5%を占めていることがわかります。

県債の借入先及び利率をみると、借入先は、その主なものとして市中銀行が50.2%、政府資金が11.8%となっており、利率別では、利率1%以下のものが92.6%、利率2%以下のものが99.5%を占めています。

次に、県債年度末現在高と県債依存度（歳入総額に占める県債発行額の割合）の推移をみると、県債年度末現在高（NTT債除く）は、平成26年度末に約1兆3,660億円であったのが、令和5年度末には約1兆4,430億円となり、平成26年度末現在高の約1.06倍になっています。

一方、県債依存度は、平成26年度から平成30年度にかけて減少傾向でしたが、令和元年度は減収補てん債の発行額の皆増（160億円）などにより17.4%、令和2年度は防災・減災・国土強靱化緊急対策事業債の発行額の増（253億円）などにより16.9%と増加した後、令和4年度は臨時財政対策債の発行額の減（177億円）などにより10.9%となり、過去10年で最も低い水準となりましたが、令和5年度は、県債発行額は減少したものの、国の「防災・減災、国土強靱化のための5か年加速化対策」を活用した防災・減災・国土強靱化債の発行額の増（37億円）などにより11.5%と増加しています。

令和5年度における県債の年度末現在高（普通会計）

(ア) 事業別

(単位：百万円)

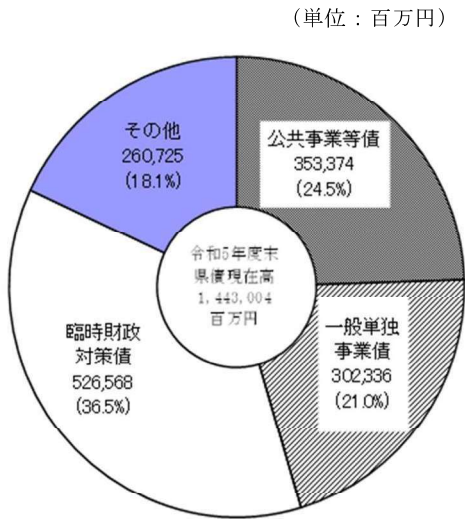
(イ) 借入先及び利率別

(単位：百万円)

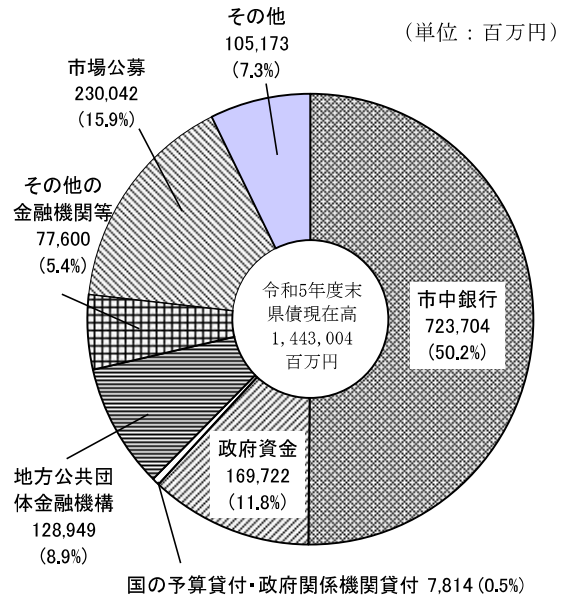
区分	現在高	借入先	現在高	左の利率別内訳				
				1.0%以下	2.0%以下	3.0%以下	4.0%以下	5.0%以下
公共事業等債	353,374	政府資金	169,722	133,606	31,174	4,816	117	9
一般単独事業債	302,336	財政融資資金	169,009	133,542	30,534	4,807	117	9
公営住宅建設事業債	1,109	旧郵政公社資金	713	64	641	9		
災害復旧事業債	24,995	国の予算貸付・政府関係機関貸付	7,814	7,103	452	146	86	26
首都圏等整備事業債	267	市中銀行	723,704	702,289	21,415			
教育・福祉施設等整備事業債	12,215	地方公共団体金融機関	128,949	97,769	30,730	450		
退職手当債	10,709	その他の金融機関	77,600	62,311	14,258	1,031		
減税補てん債・減収補てん債	66,847	市場公募債	230,042	228,992	1,050			
臨時財政対策債	526,568	その他	105,173	104,173	1,000			
その他	144,584	合計	1,443,004	1,336,243	100,079	6,444	203	35
合計	1,443,004							

(四捨五入のため、合計に合わない場合があります。)

県債事業別現在高構成図（普通会計）



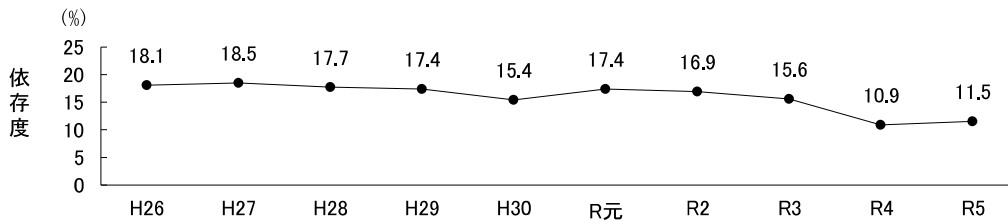
県債借入先別構成図（普通会計）



(四捨五入のため、合計に合わない場合があります。)

県債依存度と県債年度末現在高の推移（普通会計）

(ア) 県債依存度



(イ) 県債年度末現在高の推移

