

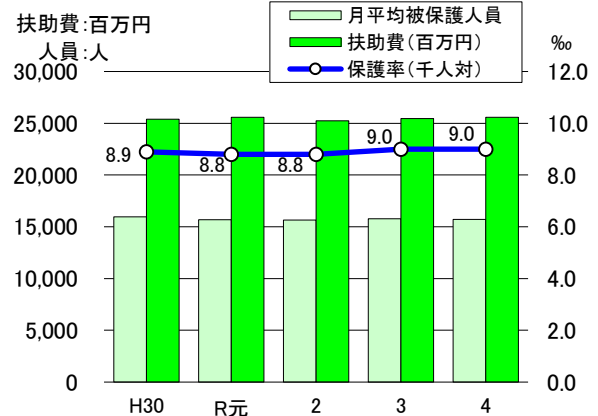
社会保障

生活保護

令和4年度の月平均生活保護被保護人員は1万5,708人で、前年度に比べ75人(0.5%)減少しました。人口千人当たりの保護率は9.0となっています。

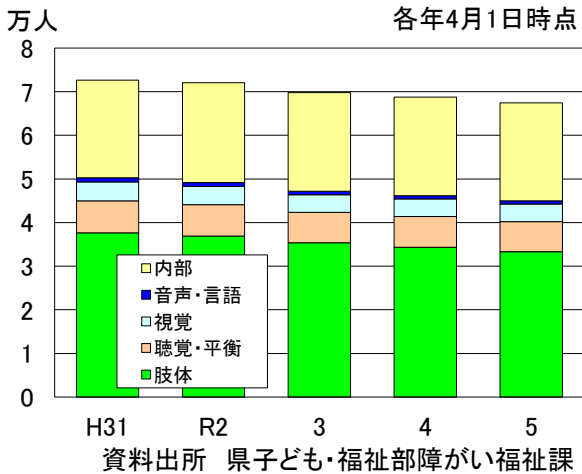
また、扶助費支出総額は255億7,341万円で、前年度に比べ1億3,162万円(0.5%)増加しました。扶助費を費目別にみると、医療扶助が138億9,664万円で最も多く、54.3%を占めています。

図46 生活保護の推移



資料出所 厚生労働省「被保護者調査」
県子ども・福祉部地域福祉課

図47 身体障がい者数の推移



資料出所 県子ども・福祉部障がい福祉課

身体障がい者

令和5年4月1日時点の身体障害者手帳交付者数は6万7,454人で、前年に比べ1,336人減少しています。

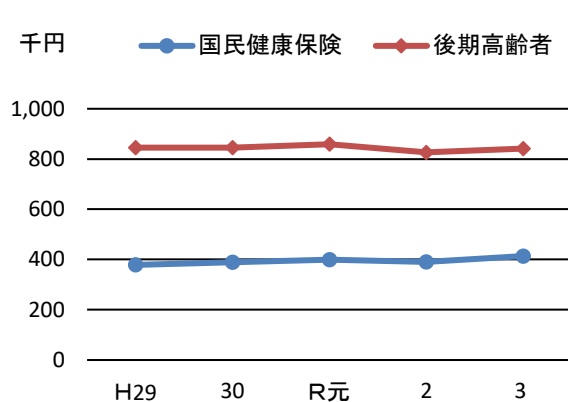
障がい別にみると、肢体不自由が3万3,293人で全体の49.4%を占め、次いで、内部障がい2万2,469人(33.3%)、聴覚・平衡機能障がい6,947人(10.3%)などとなっています。

国民健康保険、後期高齢者医療

令和3年度の一人当たりの国民健康保険医療費(療養諸費合計)は41万3,679円となり、前年度に比べ2万3,626円(6.1%)増加しています。

また、令和3年度の後期高齢者医療費は84万845円となり、前年度に比べ1万4,325円(1.7%)増加しています。

図48 一人当たり医療費



資料出所 県医療保健部国民健康保険課
「国民健康保険及び後期高齢者医療・福祉医療事業状況」