

## 運輸・通信

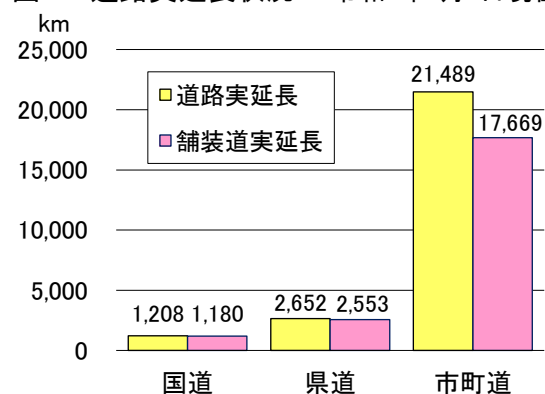
### 道路

令和4年4月1日現在の道路実延長は、国道1,208km、県道2,652km、市町道2万1,489kmで、前年と比べると、国道は7.6km(0.63%)増加、県道は0.5km(0.02%)増加、市町道は37.8km(0.18%)増加しています。

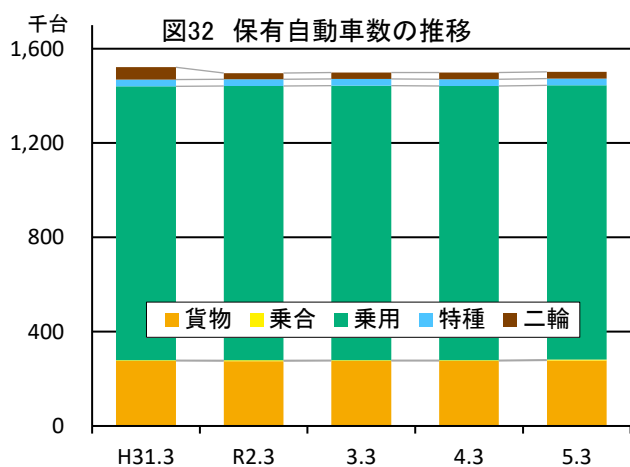
道路の改良状況を見ると、改良済は、国道1,125km、県道1,917km、市町道1万1,136kmとなっています。

また、舗装道実延長は、国道1,180km、県道2,553km、市町道1万7,669kmとなっています。

図31 道路実延長状況 令和4年4月1日現在



資料出所 県県土整備部道路管理課



資料出所 日本自動車販売協会連合会 三重県支部

### 自動車

令和5年3月31日現在の自動車保有台数は150万2,407台で、前年に比べ3,373台(0.23%)増加しました。

車種別にみると、乗用車が116万3,719台(構成比77.5%)で最も多く、次いで貨物自動車27万7,868台(同18.5%)、二輪車2万9,035台(同1.9%)などとなっています。

※軽自動車を含む。

※令和2年3月末以降の二輪車数に軽二輪車は含まれない。

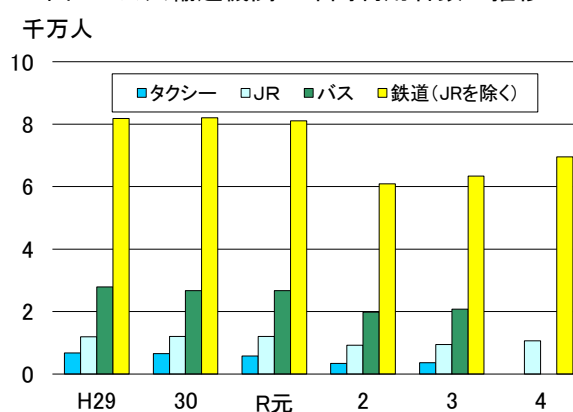
(参考：平成31年3月末 軽二輪車数25,881台)

### 公共輸送機関

令和3年度の乗合バス・タクシーの年間利用者数は、乗合バスが2,073万8千人、タクシーが360万6千人で、前年度と比べると、乗合バスは93万6千人増加、タクシーは17万7千人増加しています。

令和4年度の鉄道の年間利用者数は、JRが1,060万4千人、JR以外が6,955万5千人で、前年度に比べると、JRは119万5千人、JR以外は622万4千人それぞれ増加しています。

図33 公共輸送機関の年間利用者数の推移



資料出所 中部運輸局、各事業体