

困難な問題を抱える女性の支援に関するアンケート調査実施結果

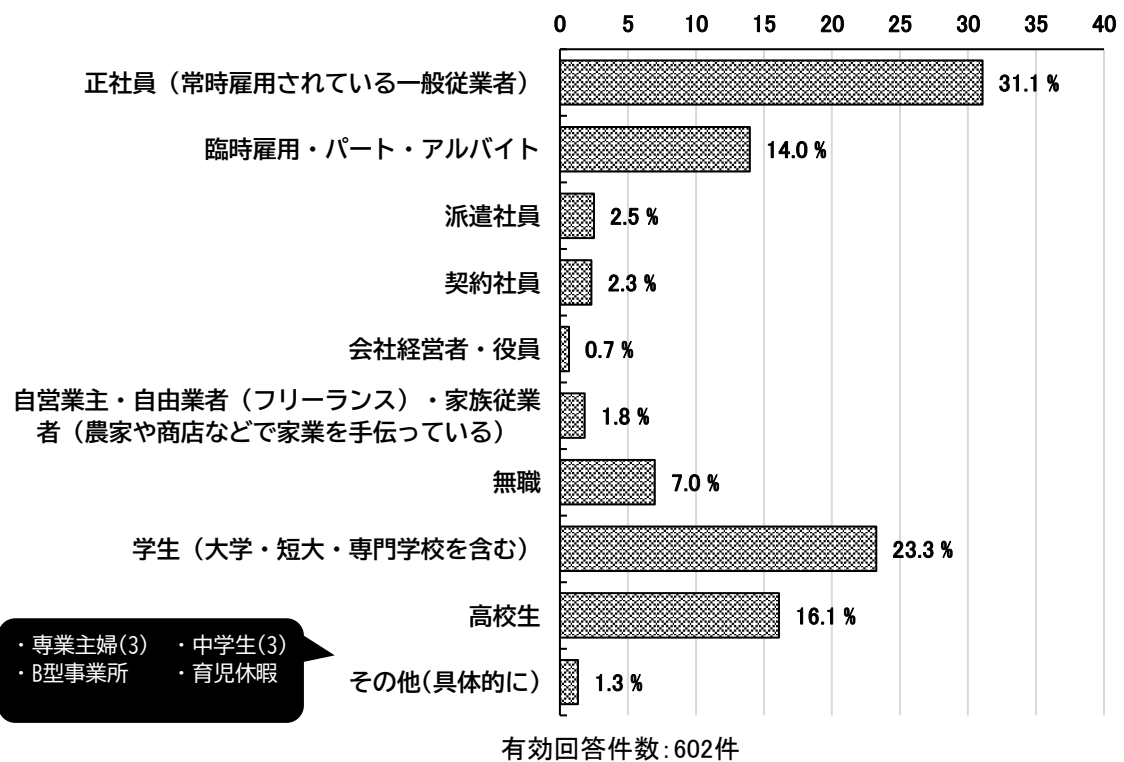
実施主体：三重県家庭福祉・施設整備課（業者委託）

調査方法：インターネットを活用したアンケート調査

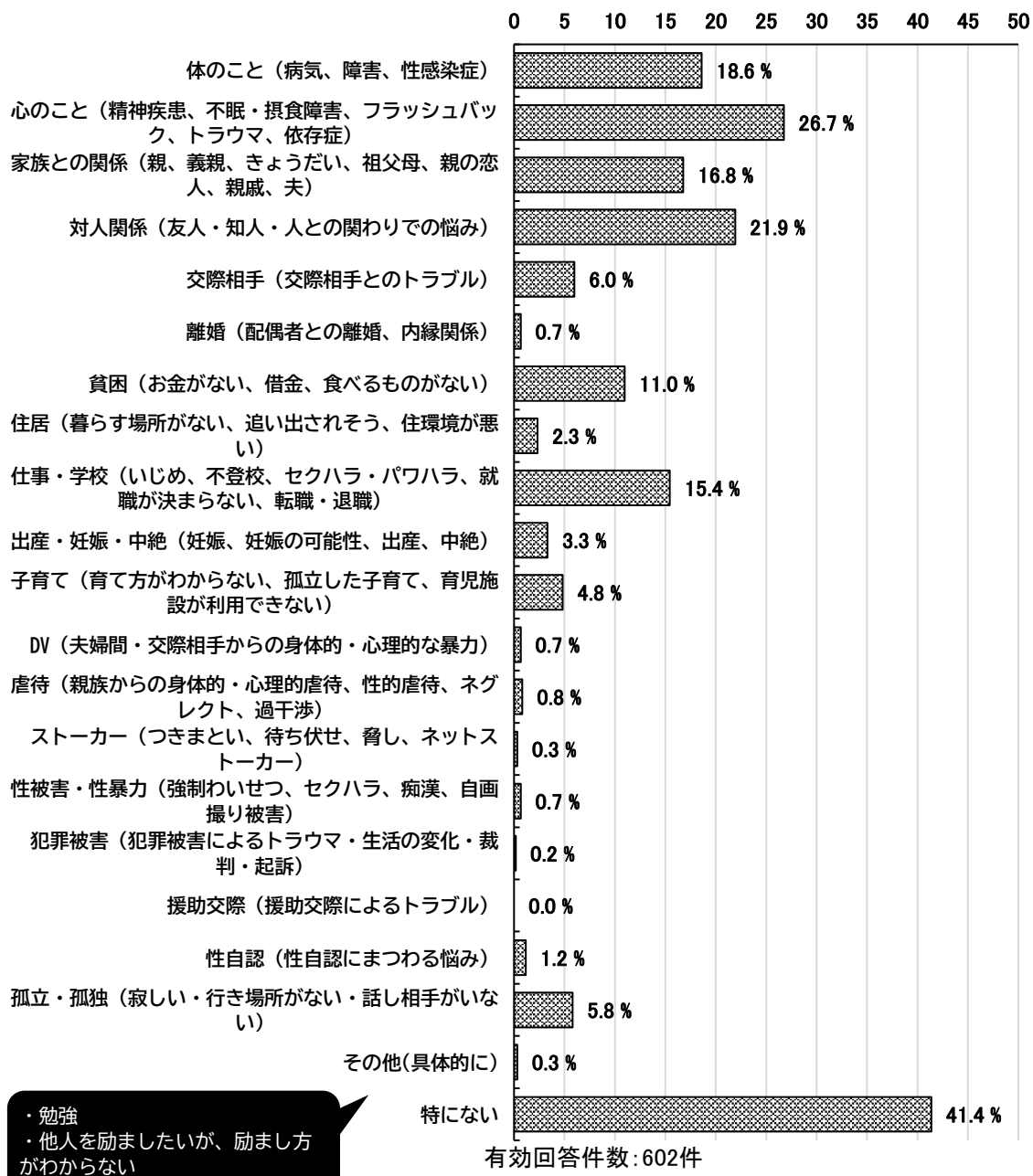
調査対象：三重県内在住の15歳以上30歳未満の女性

対象者数：602名

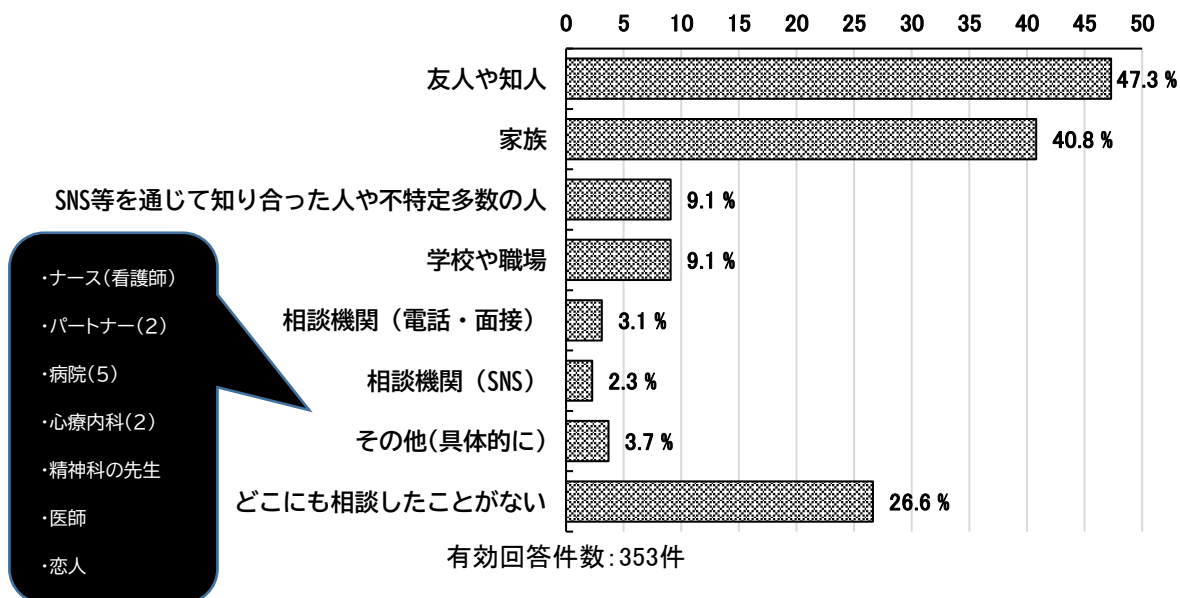
Q1 あなたの現在の職種等について教えてください。



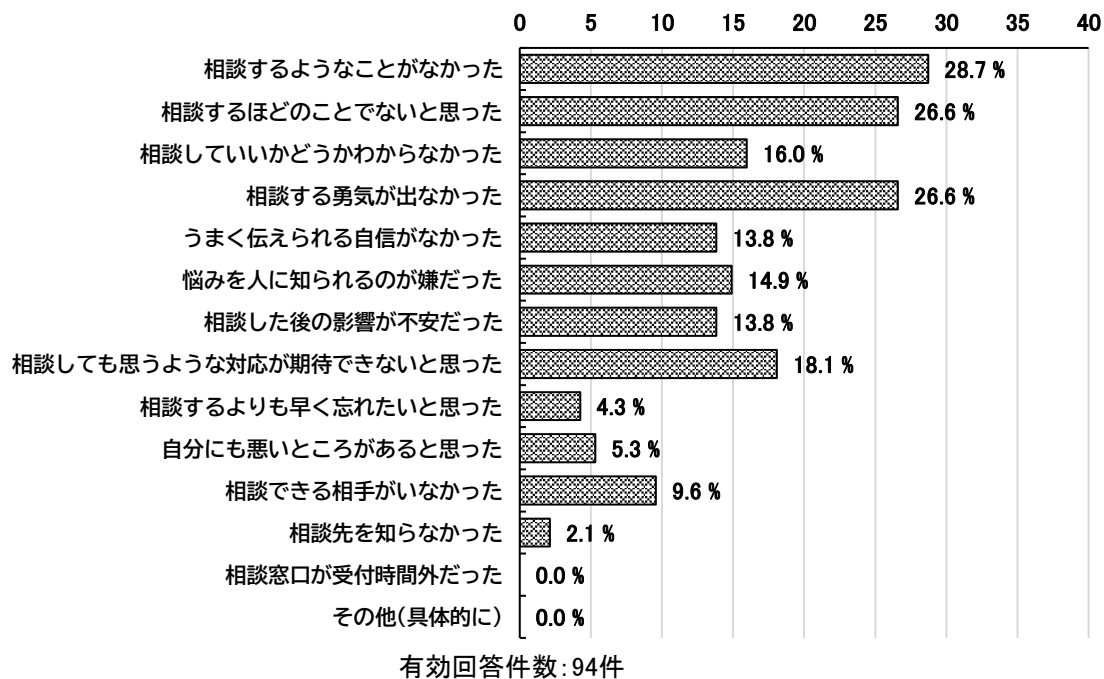
Q2 あなたが現在抱えている悩みや問題、または以前抱えていた悩みや問題について教えてください。



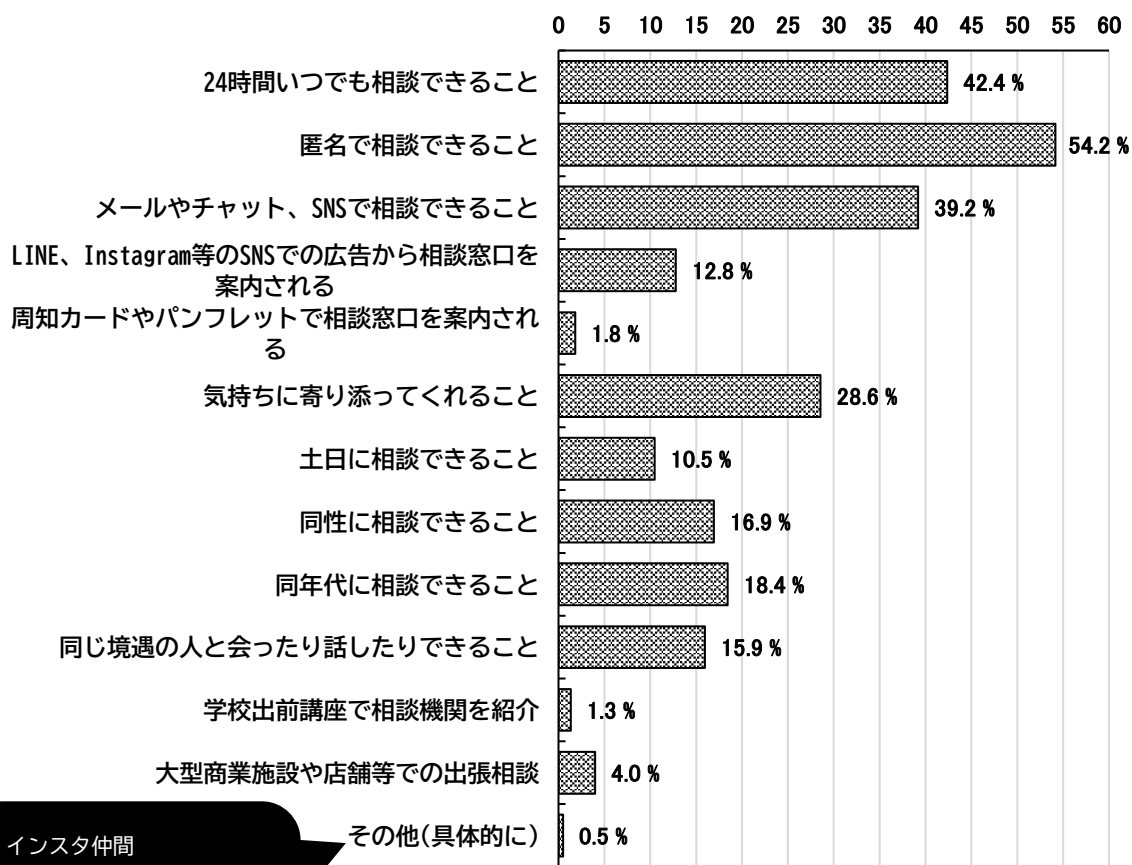
Q3 【Q2で「特にない」と回答した以外の方にお聞きします。】 あなたが悩みや問題を誰に（どこに）相談したか教えてください。



Q4 【Q3で「どこにも相談したことがない」と回答した方にお聞きします。】 あなたが相談しなかった、またはできなかった理由について教えてください。



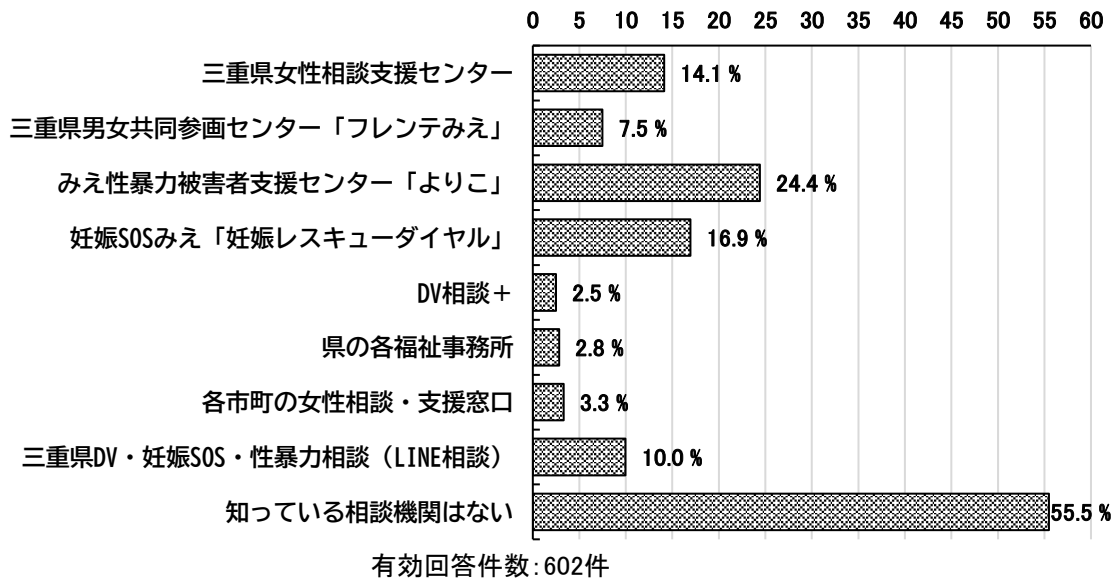
Q5 あなたが相談機関に相談しやすいと思う条件について教えてください。



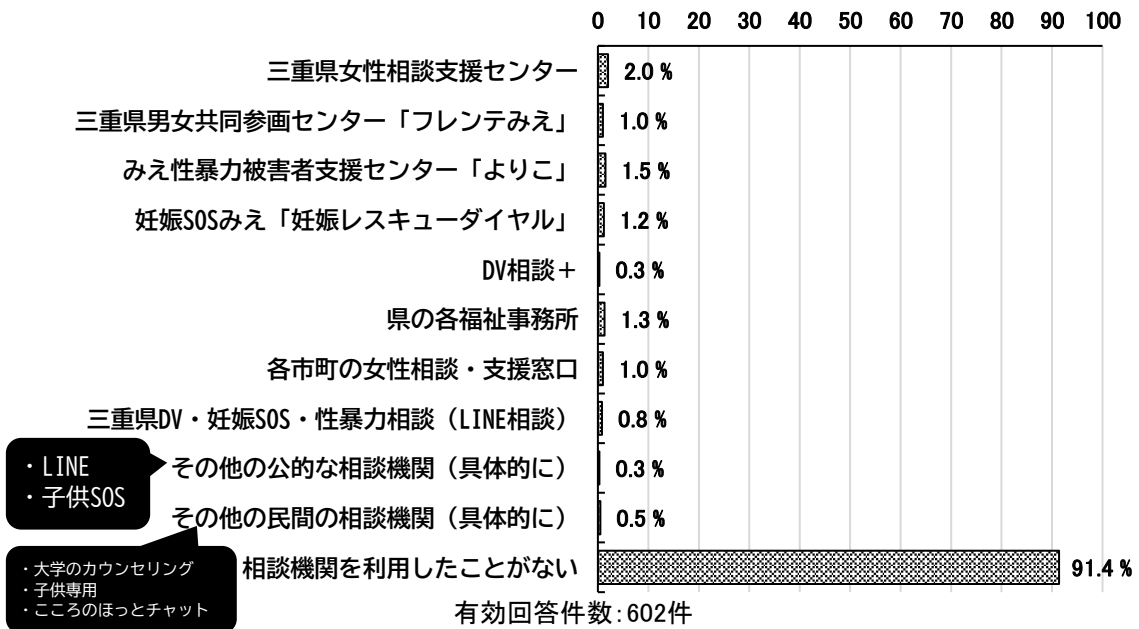
有効回答件数: 602件

- ・ インスタ仲間
- ・ ない
- ・ 正しい視点でアドバイスや傾聴してもらえること

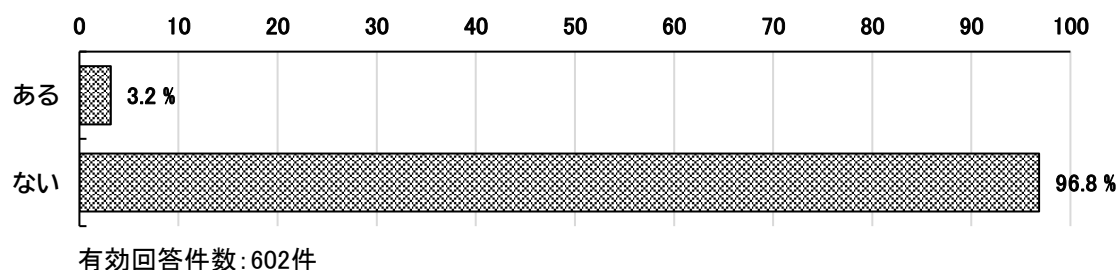
Q 6 あなたが知っている相談機関について教えてください。



Q 7 あなたが利用したことがある相談機関について教えてください。



Q8 あなたが抱えている悩みや問題について、公共機関から支援を受けたことがあるか教えてください。(支援の内容は施設等の入所・斡旋、物品の支給・貸与、資金の貸付、補助金・給付金等による金銭的援助など)



【補足分析】

「Q2 あなたが現在抱えている悩みや問題、または以前抱えていた悩みや問題について教えてください。」について、一人の回答者が複数の問題を抱えているか分析しました。

回答数別の割合	%	件数
0 特になし	41.4	249
1 1個の回答を選択	24.8	149
2 2個の回答を選択	14.0	84
3 3個の回答を選択	9.1	55
4 4個の回答を選択	4.2	25
5 5個の回答を選択	2.8	17
6 6個の回答を選択	2.2	13
7 7個の回答を選択	0.7	4
8 8個の回答を選択	0.5	3
9 9個の回答を選択	0.2	1
10 10個の回答を選択	0.0	0
11 11個の回答を選択	0.3	2
複数回答	602	100.0
		602

複数回答した人の割合	%	件数
一人の方が2個以上の回答を選択	42.9	204
一人の方が3個以上の回答を選択	25.3	120
一人の方が4個以上の回答を選択	13.7	65
一人の方が5個以上の回答を選択	8.4	40
一人の方が6個以上の回答を選択	4.8	23
一人の方が7個以上の回答を選択	2.1	10
一人の方が8個以上の回答を選択	1.3	6
一人の方が9個以上の回答を選択	0.6	3
一人の方が10個以上の回答を選択	0.4	2
一人の方が11個以上の回答を選択	0.4	2
	602	100.0
		475