

令和6年度  
桑名保健所 年報

《令和5年度実績》

桑名保健所

# 目 次

<b>1 管内概況</b>	
(1) 管内略図	…… 1
(2) 桑名保健所(桑名庁舎)へのアクセス	…… 1
(3) 桑名保健所の概要(令和6年度体制)	…… 3
(4) 管内の状況	…… 4
(5) 人口動態統計	…… 7
<b>2 みえ元気プラン</b>	
(1) みえ元気プランにおける政策体系	…… 16
(2) みえ元気プランにおける事業実績	…… 16
<b><u>I 安全・安心の確保</u></b>	
<b>政策1 防災・減災、県土の強靱化</b>	
<b>施策1-1 災害対応力の充実・強化</b>	
<b>基本事業4 災害保健医療体制の整備</b>	
1 災害医療体制	…… 17
2 桑名地域災害医療対策部会	…… 18
<b>政策2 医療・介護・健康</b>	
<b>施策2-1 地域医療提供体制の確保</b>	
<b>基本事業2 医療分野の人材確保</b>	
1 保健師配置状況	…… 19
2 人材育成	…… 19
<b>基本事業5 救急医療等の確保</b>	
1 医務	…… 20
2 地域救急医療対策事業	…… 22
3 救急告示医療機関	…… 22
<b>施策2-2 感染症対策の推進</b>	
<b>基本事業1 感染症予防のための普及啓発の推進</b>	
1 感染症の予防事業	…… 23
<b>基本事業2 感染症危機管理体制の整備</b>	
1 桑名保健所感染症危機管理ネットワーク会議の開催	…… 24
<b>基本事業3 感染症対応のための相談・検査の推進</b>	
1 エイズ対策促進事業	…… 25
2 結核予防事業	…… 26
3 風しん抗体検査事業	…… 29
<b>施策2-4 健康づくりの推進</b>	
<b>基本事業1 望ましい生活習慣の確立による健康づくりの推進</b>	
1 健康づくり総合推進事業	…… 30
2 健康食育推進事業	…… 33
3 栄養施行事務事業	…… 34
<b>基本事業2 歯科保健対策の推進</b>	
1 歯科保健対策事業	…… 36
<b>基本事業3 難病対策の推進</b>	
1 原子爆弾被爆者援護事業	…… 37
2 難病在宅ケア事業	…… 38
3 特定疾患治療研究事業	…… 39
4 特定医療費(指定難病)助成事業	…… 39
5 肝炎治療特別促進事業	…… 50
6 臓器移植啓発事業	…… 50

### 政策3 暮らしの安全

#### 施策3-4 食の安全・安心と暮らしの衛生の確保

基本事業1 食品と生活衛生営業施設等の衛生確保	
1 食品衛生	…… 5 1
2 食品表示等指導相談事業	…… 5 4
3 生活衛生	…… 5 5
基本事業2 医薬品等の安全な製造・供給の確保	
1 薬事	…… 5 6
2 献血推進	…… 5 7
3 骨髄バンク	…… 5 8
基本事業3 人と動物の共生環境づくり	
1 狂犬病予防、動物愛護管理	…… 5 9
2 動物愛護に関する啓発	…… 6 0
3 犬・猫の譲渡事業	…… 6 0
4 動物取扱業	…… 6 0
5 飼い主のいない猫に対する取り組み（TNR活動）	…… 6 0
基本事業4 薬物乱用防止対策の推進	
1 薬物乱用防止対策	…… 6 1

### Ⅲ 共生社会の実現

#### 政策13 福祉

##### 施策13-1 地域福祉の推進

基本事業2 生きづらさを抱える人の支援体制づくり	
1 普及啓発	…… 6 2

##### 施策13-2 障がい者福祉の推進

基本事業2 障がい者の相談支援体制の強化	
1 精神障がい者保健福祉相談指導事業	…… 6 3
基本事業4 精神障がい者の保健医療の確保	
1 精神保健医療対策事業	…… 6 4
2 精神障がい者地域生活支援事業	…… 6 5
3 精神障がい者社会復帰推進事業	…… 6 5

### Ⅳ 未来を拓くひとづくり

#### 政策15 子ども

##### 施策15-3 児童虐待の防止と社会的養育の推進

基本事業1 児童虐待対応力の強化	
1 母子保健対策事業	…… 6 6

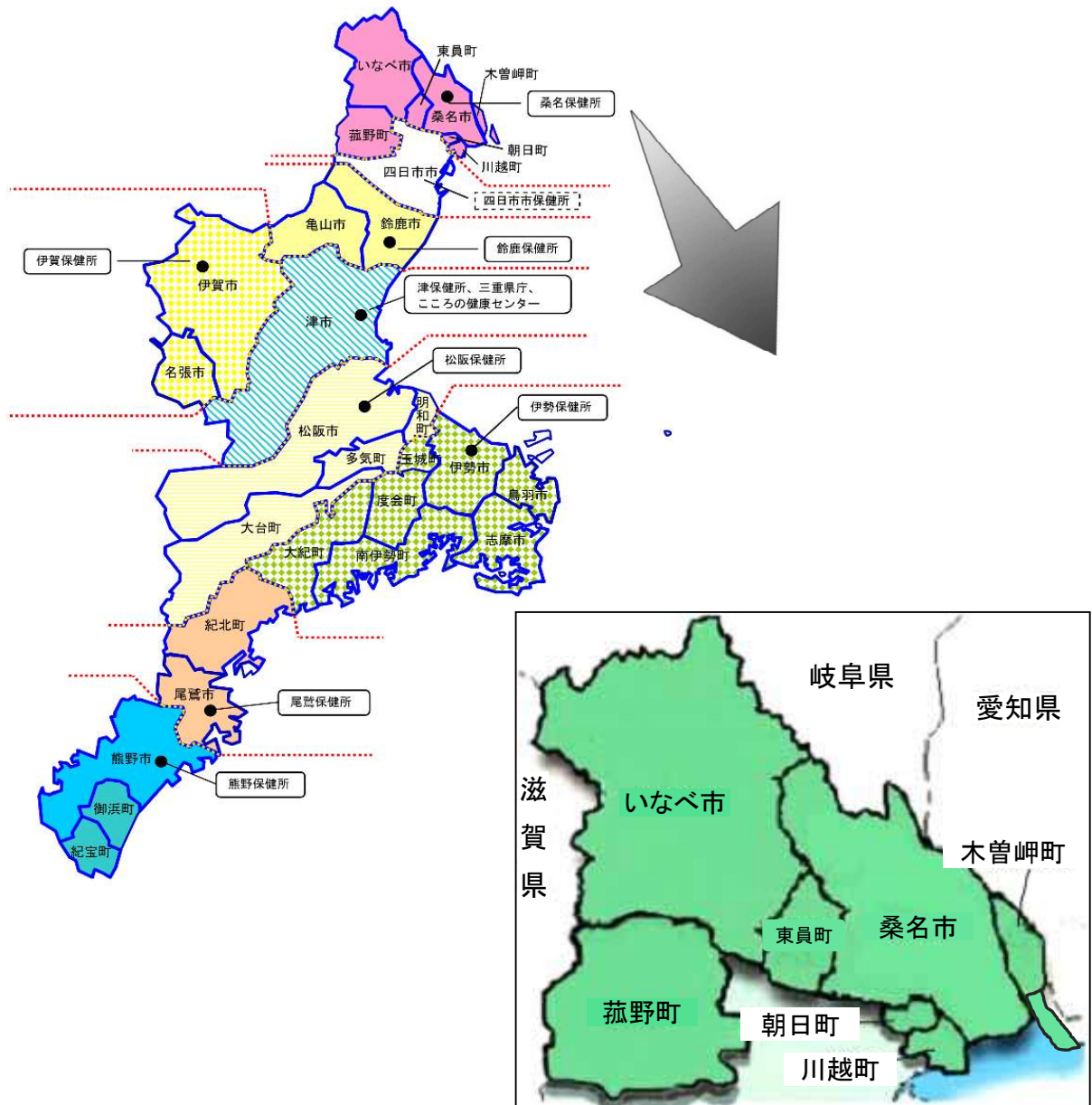
##### 施策15-4 結婚・妊娠・出産の支援

基本事業4 切れ目のない妊産婦・乳幼児ケアの充実	
1 母子保健対策事業	…… 6 7
2 母子医療対策事業	…… 6 8
3 母体保護事業	…… 6 8

3 桑名保健所の沿革	…… 6 9
------------	--------

# 1 管内概況

## (1) 管内略図



## (2) 桑名保健所（桑名庁舎）へのアクセス

### ア 住所

三重県桑名保健所（桑名庁舎内）

〒511-8567 三重県桑名市中央町五丁目71番地

代表電話 0594-24-3621 Fax 0594-24-3692

### イ 交通

JR・近鉄：「桑名駅」から徒歩15分

自動車：◇東名阪自動車道「桑名IC」から約15分（桑名方面へ→国道1号を右折）

◇国道1号線（名古屋方面から）「国道市役所前」50m先左折

（四日市方面から）「浅川」右折すぐ左折

◇国道23号線「地蔵」から約5分（桑名市街方面へ）

ウ 位置図



エ 詳細位置図



### (3) 桑名保健所の概要（令和6年度体制）

#### ●組織及び所掌事務

#### 保健衛生室

##### 所長

芝田 登美子

TEL 0594-24-3621

##### 副所長兼保健衛生室長

大西 伸幸

TEL 0594-24-3621

#### 《総務企画課 6名》

課長 大橋 祐子

TEL 0594-24-3621

- ・地域医療体制の整備 ・災害医療
- ・病院、診療所開設許可（届） ・医療機関立入検査
- ・医療、保健関係の研修
- ・衛生統計 ・保健医療計画
- ・医療従事者等の免許申請

#### 《健康増進課 7名》

課長 喜田 明美

TEL 0594-24-3625

- ・感染症（発生動向調査）対策
- ・結核医療、予防 ・エイズ相談、検査
- ・健康づくり全般（栄養、歯科、たばこ等）
- ・こころの健康づくり ・自殺対策

#### 《地域保健課 12名》

副参事兼課長 岩佐 信子

TEL 0594-24-3620

- ・特定疾患、特定医療費（指定難病）助成事業
- ・精神保健福祉
- ・特定不妊治療費助成事業
- ・原子爆弾被爆者援護事業
- ・母子保健、小児慢性特定疾病医療費助成事業
- ・肝炎治療特別促進事業

#### 《衛生指導課 10名》

課長 別所 敬子

TEL 0594-24-3623

- ・食品衛生 ・食品表示 ・動物愛護推進
- ・医薬品、毒劇物 ・薬物乱用防止 ・墓地及び火葬場
- ・旅館、公衆浴場、興行場 ・献血、骨髄バンク登録推進
- ・理容、美容、クリーニング
- ・調理師、製菓衛生師の免許申請

#### 職種別職員数

一般事務	10	名
保健師	10	名
薬剤師	6	名
獣医師	3	名
管理栄養士	3	名
診療放射線技師	2	名
歯科医師	1	名
看護師	1	名
水産技師	1	名
医師（非常勤）	1	名
合計	38	名

#### (4) 管内の状況

##### ア 市町の面積・世帯数及び人口の状況

資料：三重県戦略企画部統計課

種別 市町	令和2年国勢調査		令和5年10月1日現在				世帯数の 伸び率	人口の 伸び率
	世帯数	総人口	面積 (km <sup>2</sup> )	世帯数	総人口	人口密度 (人/km <sup>2</sup> )		
管内計	112,280	282,096	516.62	115,628	278,540	539.16	103.0%	98.7%
桑名市	56,362	138,613	136.65	57,832	136,139	996.26	102.6%	98.2%
いなべ市	18,075	44,973	219.83	18,667	44,321	201.61	103.3%	98.6%
木曽岬町	2,208	6,023	15.74	2,233	5,759	365.88	101.1%	95.6%
東員町	9,539	25,784	22.68	9,857	25,776	1,136.51	103.3%	100.0%
菰野町	15,382	40,559	107.01	15,778	39,973	373.54	102.6%	98.6%
朝日町	4,112	11,021	5.99	4,238	11,077	1,849.25	103.1%	100.5%
川越町	6,602	15,123	8.72	7,023	15,495	1,776.95	106.4%	102.5%
三重県	742,598	1,770,254	5,774.47	753,205	1,727,503	299.16	101.4%	97.6%

##### イ 管内市町の状況

平成15年12月1日

北勢町、員弁町、大安町、藤原町が合併し、いなべ市となりました。

平成16年12月6日

桑名市、多度町、長島町が合併し、桑名市となりました。

平成20年4月1日

四日市市保健所の設置に伴い、菰野町、朝日町、川越町が管内となりました。





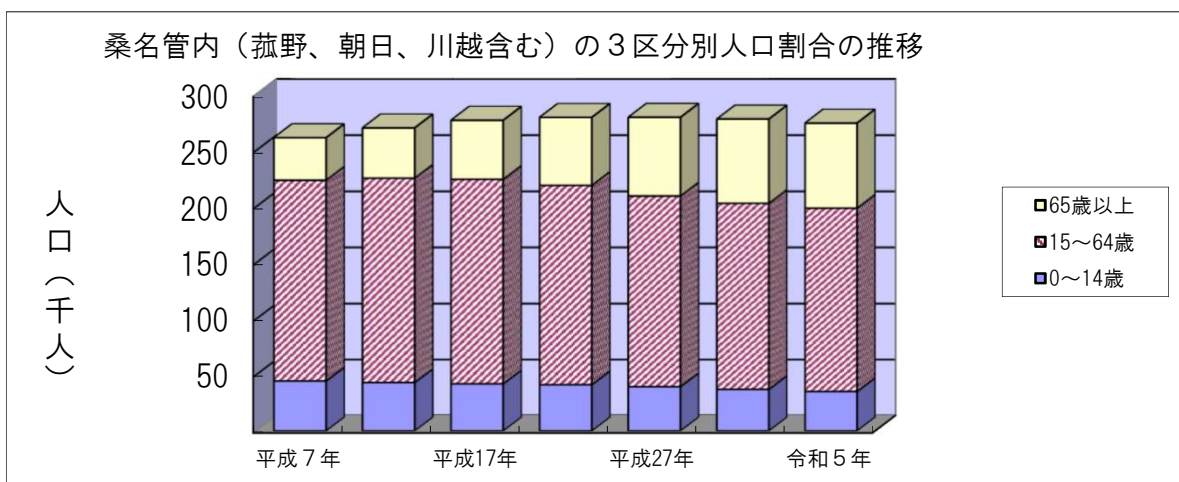
ウ 管内人口の推移

資料：三重県戦略企画部統計課

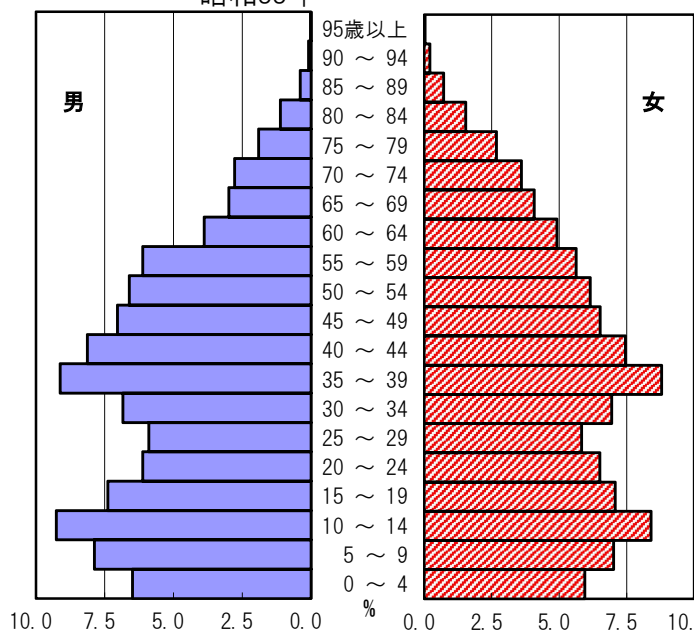
各年10月1日現在人口

	平成12年 2000年	平成17年 2005年	平成22年 2010年	平成27年 2015年	令和2年 2020年	令和5年 2023年
管内計	270,433	277,419	282,097	283,341	282,096	278,540
桑名市	134,856	138,963	140,290	140,303	138,613	136,139
いなべ市	45,630	46,446	45,684	45,815	44,973	44,321
木曾岬町	7,172	6,965	6,855	6,357	6,023	5,759
東員町	26,305	25,897	25,661	25,344	25,784	25,776
菰野町	37,972	38,986	39,978	40,210	40,559	39,973
朝日町	6,716	7,114	9,626	10,560	11,021	11,077
川越町	11,782	13,048	14,003	14,752	15,123	15,495

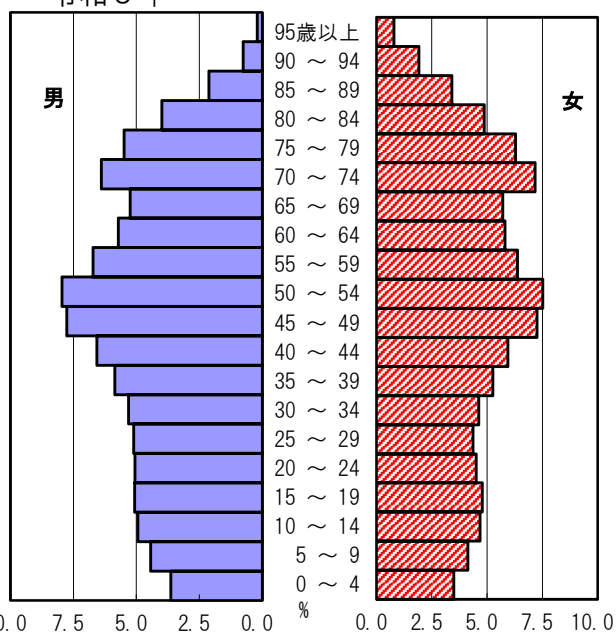
※桑名市及びいなべ市の平成12年については、合併があったものとして計算しています。



【管内の人口ピラミッド】  
昭和55年



令和5年



毎年10月1日現在人口



エ 管内市町の人口構成

資料：三重県政策企画部統計課 令和5年10月1日現在

市町村名	総人口	年齢区分別人口（年齢不詳を除く）			18歳未満人口				
		年少人口 (0～14歳)	生産年齢人口 (15～64歳)	老年人口 (65歳以上)	0～5歳	6～11歳	12～14歳	15～17歳	計
管内計	278,540	35,231	163,685	75,720	12,165	14,901	8,165	8,088	43,319
桑名市	136,139	16,593	79,898	37,410	5,505	7,149	3,939	3,889	20,482
いなべ市	44,321	5,295	26,011	12,351	1,925	2,191	1,179	1,210	6,505
木曽岬町	5,759	475	2,970	1,959	149	194	132	152	627
東員町	25,776	3,515	13,897	8,340	1,308	1,458	749	705	4,220
菰野町	39,973	5,355	23,404	10,699	1,839	2,323	1,193	1,181	6,536
朝日町	11,077	1,831	7,108	2,087	624	715	492	535	2,366
川越町	15,495	2,167	10,397	2,874	815	871	481	416	2,583
三重県	1,727,503	196,627	969,949	520,888	68,215	82,653	45,759	47,578	244,205

※総人口には年齢不詳を含みます。

令和5年10月1日現在

	年齢区分別割合		
	年少人口 (0～14歳)	生産年齢人口 (15～64歳)	老年人口 (65歳以上)
管内計	12.6	58.8	27.2
桑名市	12.2	58.7	27.5
いなべ市	11.9	58.7	27.9
木曽岬町	8.2	51.6	34.0
東員町	13.6	53.9	32.4
菰野町	13.4	58.5	26.8
朝日町	16.5	64.2	18.8
川越町	14.0	67.1	18.5
三重県	11.4	56.1	30.2

令和5年10月1日現在

年齢構成指数			
年少人口 指数	老年人口 指数	従属人口 指数	老年化 指数
21.5	46.3	67.8	214.9
20.8	46.8	67.6	225.5
20.4	47.5	67.8	233.3
16.0	66.0	82.0	412.4
25.3	60.0	85.3	237.3
22.9	45.7	68.6	199.8
25.8	29.4	55.1	114.0
20.8	27.6	48.5	132.6
20.3	53.7	74.0	264.9

$$\text{年少人口指数} = \frac{\text{年少人口 (0～14歳)}}{\text{生産年齢人口 (15～64歳)}} \times 100$$

$$\text{老年人口指数} = \frac{\text{老年人口 (65歳以上)}}{\text{生産年齢人口 (15～64歳)}} \times 100$$

$$\text{従属人口指数} = \frac{\text{年少人口} + \text{老年人口}}{\text{生産年齢人口 (15～64歳)}} \times 100$$

$$\text{老年化指数} = \frac{\text{老年人口 (65歳以上)}}{\text{年少人口 (0～14歳)}} \times 100$$

## (5) 人口動態統計

### ア 人口動態総覧

令和4年の人口動態（確定数）の概況は表1のとおりです。

#### (ア) 出生

管内の出生数は1,863人で前年の1,838人より25人増加しました。出生率は6.7で、三重県の6.2、全国の6.3を上回っています。

#### (イ) 死亡

管内の死亡数は3,163人で前年の2,885人より278人増加しました。死亡率は11.3で、三重県の13.8、全国の12.9を下回っています。

#### (ウ) 乳児死亡

乳児の生存は母体の健康状態や養育条件等の影響を強く受けることから、地域の衛生状態、生活水準を反映する指標として重視されています。管内の乳児死亡数は1人（うち新生児死亡数は1人）で、前年の3人より2人減少しています。

#### (エ) 死産

管内の死産数は33人で、前年の33人と同じでした。自然死産率は10.0であり、人工死産率は7.4です。

#### (オ) 周産期死亡

母体の健康状態に強く影響される指標です。周産期死亡数は6人で前年の5人に比べ1人増加し、周産期死亡率は3.2です。

#### (カ) 婚姻と離婚

婚姻件数は962件で前年の1,084件より122件減少しました。婚姻率は3.4で前年の3.9より0.5ポイント減少しました。離婚件数は376件で前年の406件より30件減少しました。離婚率は1.34で前年の1.45より0.11ポイント減少しました。

#### (キ) 自然増加

管内の自然増加率は△4.6で前年に引き続いて減少傾向です。三重県は△7.6で平成17年から減少傾向です。

### イ 死亡の動向

主な死因別の死亡状況を表2、うち悪性新生物部位別死亡状況を表3に示しました。

分母に用いた人口は、三重県データバンクシステムにより算出した令和4年10月1日現在推計人口（外国籍人口含む）によります。

死因別の死亡数は、第1位悪性新生物779人、第2位心疾患462人、第3位脳血管疾患172人となっています。（老すいを除く）

悪性新生物による死亡数は、第1位気管及び肺178人、第2位大腸（結腸、直腸）93人、第3位膵77人となっています。

### ウ 死亡の場所

病院死亡の割合が59.1と全国64.5に比べて5.4ポイント低く、自宅の割合は19.2で全国17.4に比べて1.8ポイント高くなっています。詳細は表4のとおりです。

### エ 各種グラフ

合計特殊出生率、乳児死亡率、年齢調整死亡率等の推移及び令和4年の年齢調整死亡率の上位5死因（老すいを除く）をグラフ1に示しました。

表1 人口動態総覧 (実数、率) 市町別

令和4年確定数

	市町 (県・ 全国)	人口 (10月1日)	出生			低体重児 (再掲)			死亡			乳児死亡 (再掲)			新生 児死 亡 (再 掲)	自然 増加 数	死産			周産期死亡			婚姻	離婚	合計 特殊 出生 率
			総数	男	女	総数	男	女	総数	男	女	総数	男	女			総数	自然	人工	総数	妊娠満 22週以 後の死 産	早期新 生児死 亡			
実 数	全 国	122,030,523	770,759	395,257	375,502	72,587	32,653	39,934	1,569,050	799,420	769,630	1,356	735	621	609	△ 798,291	15,179	7,391	7,788	2,527	2,061	466	504,930	179,099	
	三重県	1,689,000	10,489	5,396	5,093	962	463	499	23,341	11,782	11,559	9	5	4	4	△ 12,852	184	95	89	31	27	4	6,443	2,481	
	管内計	279,708	1,863	944	919	170	80	90	3,163	1,580	1,583	1	1	0	1	△ 1,300	33	19	14	6	5	1	962	376	
	桑名市	136,819	852	423	429	76	28	48	1,552	770	782	1	1	0	1	△ 700	20	12	8	4	3	1	515	169	
	いなべ市	44,424	294	157	137	31	20	11	588	296	292	0	0	0	0	△ 294	3	2	1	1	1	0	138	58	
	木曾岬町	5,847	16	12	4	0	0	0	85	47	38	0	0	0	0	△ 69	0	0	0	0	0	0	13	10	
	東員町	25,759	201	102	99	17	10	7	274	135	139	0	0	0	0	△ 73	2	2	0	1	1	0	57	30	
	菰野町	40,269	251	135	116	20	13	7	462	225	237	0	0	0	0	△ 211	3	1	2	0	0	0	104	60	
	朝日町	11,149	106	44	62	11	1	10	75	44	31	0	0	0	0	31	4	1	3	0	0	0	39	21	
	川越町	15,441	143	71	72	15	8	7	127	63	64	0	0	0	0	16	1	1	0	0	0	0	96	28	
率	全 国		6.3	6.7	6.0	94.2	82.6	106.3	12.9	13.5	12.3	1.8	1.9	1.7	0.8	△ 6.5	19.3	9.4	9.9	3.3	2.7	0.6	4.1	1.47	1.26
	三重県		6.2	6.5	5.9	91.7	85.8	98.0	13.8	14.3	13.4	0.9	0.9	0.8	0.4	△ 7.6	17.2	8.9	8.3	2.9	2.6	0.4	3.8	1.47	1.40
	管内計		6.7	6.8	6.5	91.3	84.7	97.9	11.3	11.4	11.2	0.5	1.1	0.0	0.5	△ 4.6	17.4	10.0	7.4	3.2	2.7	0.5	3.4	1.34	1.38
	桑名市		6.2	6.3	6.2	89.2	66.2	111.9	11.3	11.5	11.2	1.2	2.4	0.0	1.2	△ 5.1	22.9	13.8	9.2	4.7	3.5	1.2	3.8	1.24	1.31
	いなべ市		6.6	6.9	6.4	105.4	127.4	80.3	13.2	12.9	13.5	0.0	0.0	0.0	0.0	△ 6.6	10.1	6.7	3.4	3.4	3.4	0.0	3.1	1.31	1.43
	木曾岬町		2.7	4.1	1.4	0.0	0.0	0.0	14.5	15.9	13.1	0.0	0.0	0.0	0.0	△ 11.8	0.0	0.0	0.0	0.0	0.0	0.0	2.2	1.71	0.83
	東員町		7.8	8.1	7.5	84.6	98.0	70.7	10.6	10.7	10.5	0.0	0.0	0.0	0.0	△ 2.8	9.9	9.9	0.0	5.0	5.0	0.0	2.2	1.16	1.65
	菰野町		6.2	6.9	5.6	79.7	96.3	60.3	11.5	11.4	11.5	0.0	0.0	0.0	0.0	△ 5.2	11.8	3.9	7.9	0.0	0.0	0.0	2.6	1.49	1.32
	朝日町		9.5	8.0	11.0	103.8	22.7	161.3	6.7	8.0	5.5	0.0	0.0	0.0	0.0	2.8	36.4	9.1	27.3	0.0	0.0	0.0	3.5	1.88	1.87
	川越町		9.3	8.9	9.6	104.9	112.7	97.2	8.2	7.9	8.5	0.0	0.0	0.0	0.0	1.0	6.9	6.9	0.0	0.0	0.0	0.0	6.2	1.81	1.43
率の算出方法		人口 千対	男子 人口 千対	女子 人口 千対	出生 千対	男子 出生 千対	女子 出生 千対	人口 千対	男子 人口 千対	女子 人口 千対	出生 千対	男子 出生 千対	女子 出生 千対	出生 千対	人口千対	出産(出生+死産) 千対			出産(出生+妊娠満 22週以後の死産) 千対			人口千対			

△は減を示します。低体重児は出生体重2,500g未満のもの。乳児死亡は生後1年未満の死亡。

新生児死亡は生後4週未満の死亡。早期新生児死亡は生後1週未満の死亡。

死産は妊娠12週以後の死産。後期死産は妊娠22週以後の死産。自然増加は出生数-死亡数。

母に用いた全国以外の人口は、三重県データバンクシステムにより計算しているため、厚生労働省の公表値と若干異なっています。

また、「三重県」の出生率および死亡率の「総数」「婚姻率」「離婚率」については厚生労働省公表の数値を使用しています。

※人口および合計特殊出生率について、全国および三重県は「日本人人口」を、管内および市町は統計がないため「総人口」を記載および率算出しています。

表2 死亡の動向 市町別 主要死因別死亡数・死亡率（人口10万人対）、年齢調整死亡率（人口10万人対）  
 (No. 1)

令和4年確定数

		総数			結核			悪性新生物			糖尿病			高血圧性疾患		
		計	男	女	計	男	女	計	男	女	計	男	女	計	男	女
三重県	死亡数	23,341	11,782	11,559	24	14	10	5,483	3,232	2,251	230	135	95	191	77	114
	率	[1381.9]	[1429.9]	[1336.3]	[1.4]	[1.7]	[1.2]	[324.6]	[392.2]	[260.2]	[13.6]	[16.4]	[11.0]	[11.3]	[9.3]	[13.2]
	年齢調整死亡率	1068.05	1435.61	808.98	1.05	1.79	0.69	267.76	378.79	189.14	10.97	15.80	7.18	8.41	9.73	6.96
管内計	死亡数	3,163	1,580	1,583	4	3	1	779	449	330	27	16	11	17	9	8
	率	[1130.8]	[1139.1]	[1122.7]	[1.4]	[2.2]	[0.7]	[278.5]	[323.7]	[234.0]	[9.7]	[11.5]	[7.8]	[6.1]	[6.5]	[5.7]
	年齢調整死亡率	1046.51	1381.21	812.63	1.32	3.07	0.59	265.61	364.64	194.53	9.00	13.71	5.89	5.90	7.03	4.05
桑名市	死亡数	1,552	770	782	2	2	-	402	233	169	16	10	6	12	7	5
	率	[1134.3]	[1147.0]	[1122.1]	[1.5]	[3.0]	[0.0]	[293.8]	[347.1]	[242.5]	[11.7]	[14.9]	[8.6]	[8.8]	[10.4]	[7.2]
	年齢調整死亡率	1040.16	1327.77	820.42	1.36	3.76	-	276.58	384.17	197.97	10.77	16.02	6.67	8.08	10.56	5.21
いなべ市	死亡数	588	296	292	-	-	-	130	78	52	3	2	1	1	-	1
	率	[1323.6]	[1294.7]	[1354.3]	[0.0]	[0.0]	[0.0]	[292.6]	[341.2]	[241.2]	[6.8]	[8.7]	[4.6]	[2.3]	[0.0]	[4.6]
	年齢調整死亡率	1160.14	1576.97	881.46	-	-	-	275.73	386.76	186.27	5.88	10.80	3.13	2.01	-	3.13
木曾岬町	死亡数	85	47	38	-	-	-	23	13	10	1	1	-	-	-	-
	率	[1453.7]	[1594.3]	[1310.8]	[0.0]	[0.0]	[0.0]	[393.4]	[441.0]	[344.9]	[17.1]	[33.9]	[0.0]	[0.0]	[0.0]	[0.0]
	年齢調整死亡率	1120.31	2186.32	825.71	-	-	-	306.52	513.54	260.88	13.88	45.75	-	-	-	-
東員町	死亡数	274	135	139	-	-	-	70	35	35	3	-	3	-	-	-
	率	[1063.7]	[1072.9]	[1054.9]	[0.0]	[0.0]	[0.0]	[271.7]	[278.2]	[265.6]	[11.6]	[0.0]	[22.8]	[0.0]	[0.0]	[0.0]
	年齢調整死亡率	956.77	1229.21	771.73	-	-	-	251.48	272.72	232.17	10.31	-	19.08	-	-	-
菟野町	死亡数	462	225	237	1	-	1	109	61	48	3	2	1	1	-	1
	率	[1147.3]	[1141.9]	[1152.4]	[2.5]	[0.0]	[4.9]	[270.7]	[309.6]	[233.4]	[7.4]	[10.2]	[4.9]	[2.5]	[0.0]	[4.9]
	年齢調整死亡率	1047.53	1443.16	805.64	2.31	-	4.39	253.38	338.00	192.31	6.67	13.50	2.11	2.20	-	3.00
朝日町	死亡数	75	44	31	1	1	-	15	12	3	-	-	-	1	-	1
	率	[672.7]	[796.2]	[551.3]	[9.0]	[18.1]	[0.0]	[134.5]	[217.2]	[53.4]	[0.0]	[0.0]	[0.0]	[9.0]	[0.0]	[17.8]
	年齢調整死亡率	809.17	1258.07	498.91	13.00	42.59	-	164.80	307.72	55.45	-	-	-	13.00	-	18.72
川越町	死亡数	127	63	64	-	-	-	30	17	13	1	1	-	2	2	-
	率	[822.5]	[792.1]	[854.8]	[0.0]	[0.0]	[0.0]	[194.3]	[213.7]	[173.6]	[6.5]	[12.6]	[0.0]	[13.0]	[25.1]	[0.0]
	年齢調整死亡率	1069.75	1443.55	830.35	-	-	-	252.63	384.23	189.58	7.77	18.02	-	19.59	40.90	-

死因別死亡率 =  $\frac{\text{死因別死亡数}}{\text{人口}} \times 100,000$   
 年齢調整死亡率 =  $\frac{\{\text{観察集団の各年齢階級の死亡率} \times \text{基準人口集団のその年齢階級の人口}\} \text{の各年齢階級の総和}}{\text{基準となる人口集団の総和(平成27年モデル人口)}} \times 100,000$

表2

(No.2)

令和4年確定数

		心疾患 (高血圧性を除く)			脳血管疾患			大動脈瘤及び解離			肺炎			慢性閉塞性肺疾患		
		計	男	女	計	男	女	計	男	女	計	男	女	計	男	女
三重県	死亡数	3,586	1,747	1,839	1,542	713	829	319	170	149	1,034	633	401	260	231	29
	率	[212.3]	[212.0]	[212.6]	[91.3]	[86.5]	[95.8]	[18.9]	[20.6]	[17.2]	[61.2]	[76.8]	[46.4]	[15.4]	[28.0]	[3.4]
	年齢調整死亡率	161.85	215.45	124.17	71.10	84.79	58.68	15.04	20.39	11.31	45.81	78.20	25.63	11.71	27.84	2.09
管内計	死亡数	462	224	238	172	83	89	50	32	18	153	102	51	43	40	3
	率	[165.2]	[161.5]	[168.8]	[61.5]	[59.8]	[63.1]	[17.9]	[23.1]	[12.8]	[54.7]	[73.5]	[36.2]	[15.4]	[28.8]	[2.1]
	年齢調整死亡率	152.54	202.57	118.96	56.94	68.60	46.14	17.04	25.63	10.17	49.98	92.11	24.92	14.09	34.55	1.58
桑名市	死亡数	223	103	120	84	43	41	21	14	7	72	44	28	20	19	1
	率	[163.0]	[153.4]	[172.2]	[61.4]	[64.1]	[58.8]	[15.3]	[20.9]	[10.0]	[52.6]	[65.5]	[40.2]	[14.6]	[28.3]	[1.4]
	年齢調整死亡率	148.06	178.06	121.08	55.93	70.66	45.19	14.36	21.54	8.02	47.19	78.69	28.29	12.98	30.03	1.14
いなべ市	死亡数	91	39	52	34	16	18	6	4	2	26	18	8	14	14	-
	率	[204.8]	[170.6]	[241.2]	[76.5]	[70.0]	[83.5]	[13.5]	[17.5]	[9.3]	[58.5]	[78.7]	[37.1]	[31.5]	[61.2]	[0.0]
	年齢調整死亡率	176.04	219.51	149.20	69.63	84.00	56.08	11.10	23.06	4.46	51.00	96.59	22.59	28.24	77.81	-
木曾岬町	死亡数	13	7	6	6	3	3	2	1	1	5	5	-	-	-	-
	率	[222.3]	[237.4]	[207.0]	[102.6]	[101.8]	[103.5]	[34.2]	[33.9]	[34.5]	[85.5]	[169.6]	[0.0]	[0.0]	[0.0]	[0.0]
	年齢調整死亡率	170.23	357.42	138.19	84.03	95.45	60.55	23.30	26.62	20.71	60.61	295.81	-	-	-	-
東員町	死亡数	38	18	20	18	7	11	6	5	1	21	18	3	3	3	-
	率	[147.5]	[143.1]	[151.8]	[69.9]	[55.6]	[83.5]	[23.3]	[39.7]	[7.6]	[81.5]	[143.1]	[22.8]	[11.6]	[23.8]	[0.0]
	年齢調整死亡率	136.52	166.54	112.19	63.70	56.72	57.50	21.65	39.72	6.32	74.35	185.24	14.64	8.07	17.16	-
菟野町	死亡数	72	41	31	23	10	13	9	6	3	20	11	9	4	2	2
	率	[178.8]	[208.1]	[150.7]	[57.1]	[50.8]	[63.2]	[22.3]	[30.5]	[14.6]	[49.7]	[55.8]	[43.8]	[9.9]	[10.2]	[9.7]
	年齢調整死亡率	163.96	269.74	108.79	50.01	59.63	37.46	22.22	36.12	11.47	45.67	70.47	29.40	8.90	13.02	6.67
朝日町	死亡数	8	5	3	3	1	2	2	1	1	4	3	1	-	-	-
	率	[71.8]	[90.5]	[53.4]	[26.9]	[18.1]	[35.6]	[17.9]	[18.1]	[17.8]	[35.9]	[54.3]	[17.8]	[0.0]	[0.0]	[0.0]
	年齢調整死亡率	95.41	179.81	51.97	24.72	24.28	27.75	17.54	27.74	10.80	41.79	84.37	19.12	-	-	-
川越町	死亡数	17	11	6	4	3	1	4	1	3	5	3	2	2	2	-
	率	[110.1]	[138.3]	[80.1]	[25.9]	[37.7]	[13.4]	[25.9]	[12.6]	[40.1]	[32.4]	[37.7]	[26.7]	[13.0]	[25.1]	[0.0]
	年齢調整死亡率	140.70	283.39	73.79	35.35	55.61	13.00	37.79	18.27	48.04	42.57	60.58	26.01	15.11	78.19	-

表2

(No.3)

令和4年確定数

		喘息			肝疾患			腎不全			老衰			不慮の事故			自殺		
		計	男	女	計	男	女	計	男	女	計	男	女	計	男	女	計	男	女
三重県	死亡数	8	4	4	219	141	78	469	250	219	3,645	1,046	2,599	634	377	257	280	191	89
	率	[0.5]	[0.5]	[0.5]	[13.0]	[17.1]	[9.0]	[27.8]	[30.3]	[25.3]	[215.8]	[126.9]	[300.5]	[37.5]	[45.8]	[29.7]	[16.6]	[23.2]	[10.3]
	年齢調整死亡率	0.34	0.62	0.29	11.30	17.03	6.49	20.99	31.19	15.32	149.12	141.58	149.54	29.61	45.88	19.17	15.90	22.52	9.66
管内計	死亡数	-	-	-	32	24	8	55	32	23	503	126	377	71	35	36	41	26	15
	率	[0.0]	[0.0]	[0.0]	[11.4]	[17.3]	[5.7]	[19.7]	[23.1]	[16.3]	[179.8]	[90.8]	[267.4]	[25.4]	[25.2]	[25.5]	[14.7]	[18.7]	[10.6]
	年齢調整死亡率	-	-	-	11.52	20.61	4.40	18.44	29.73	12.17	155.51	137.14	163.32	23.49	31.36	19.28	14.90	19.46	10.58
桑名市	死亡数	-	-	-	22	17	5	27	15	12	227	58	169	39	16	23	23	16	7
	率	[0.0]	[0.0]	[0.0]	[16.1]	[25.3]	[7.2]	[19.7]	[22.3]	[17.2]	[165.9]	[86.4]	[242.5]	[28.5]	[23.8]	[33.0]	[16.8]	[23.8]	[10.0]
	年齢調整死亡率	-	-	-	16.32	29.85	5.28	19.00	25.45	14.33	143.95	124.71	151.26	25.81	26.43	24.81	17.35	25.30	9.88
いなべ市	死亡数	-	-	-	3	2	1	3	2	1	104	24	80	14	11	3	8	5	3
	率	[0.0]	[0.0]	[0.0]	[6.8]	[8.7]	[4.6]	[6.8]	[8.7]	[4.6]	[234.1]	[105.0]	[371.0]	[31.5]	[48.1]	[13.9]	[18.0]	[21.9]	[13.9]
	年齢調整死亡率	-	-	-	6.20	11.24	4.56	5.33	12.26	1.81	182.10	142.27	197.30	27.46	61.51	14.24	18.07	22.62	14.31
木曾岬町	死亡数	-	-	-	2	1	1	2	-	2	17	7	10	-	-	-	1	1	-
	率	[0.0]	[0.0]	[0.0]	[34.2]	[33.9]	[34.5]	[34.2]	[0.0]	[69.0]	[290.7]	[237.4]	[344.9]	[0.0]	[0.0]	[0.0]	[17.1]	[33.9]	[0.0]
	年齢調整死亡率	-	-	-	34.02	39.83	25.01	25.02	-	40.28	206.01	493.78	172.77	-	-	-	21.44	39.98	-
東員町	死亡数	-	-	-	2	2	-	4	2	2	42	13	29	5	2	3	2	1	1
	率	[0.0]	[0.0]	[0.0]	[7.8]	[15.9]	[0.0]	[15.5]	[15.9]	[15.2]	[163.0]	[103.3]	[220.1]	[19.4]	[15.9]	[22.8]	[7.8]	[7.9]	[7.6]
	年齢調整死亡率	-	-	-	5.83	11.66	-	12.54	20.49	8.24	139.79	190.38	126.45	18.37	22.63	18.68	6.23	7.21	4.72
菰野町	死亡数	-	-	-	-	-	-	14	10	4	71	18	53	12	5	7	6	2	4
	率	[0.0]	[0.0]	[0.0]	[0.0]	[0.0]	[0.0]	[34.8]	[50.8]	[19.5]	[176.3]	[91.4]	[257.7]	[29.8]	[25.4]	[34.0]	[14.9]	[10.2]	[19.5]
	年齢調整死亡率	-	-	-	-	-	-	30.94	78.74	11.78	148.68	157.64	152.94	28.09	32.33	21.04	15.39	10.29	19.61
朝日町	死亡数	-	-	-	2	1	1	3	1	2	10	1	9	1	1	-	-	-	-
	率	[0.0]	[0.0]	[0.0]	[17.9]	[18.1]	[17.8]	[26.9]	[18.1]	[35.6]	[89.7]	[18.1]	[160.1]	[9.0]	[18.1]	[0.0]	[0.0]	[0.0]	[0.0]
	年齢調整死亡率	-	-	-	21.16	23.69	19.12	32.68	23.69	33.26	111.81	42.59	140.78	10.78	22.87	-	-	-	-
川越町	死亡数	-	-	-	1	1	-	2	2	-	32	5	27	-	-	-	1	1	-
	率	[0.0]	[0.0]	[0.0]	[6.5]	[12.6]	[0.0]	[13.0]	[25.1]	[0.0]	[207.2]	[62.9]	[360.6]	[0.0]	[0.0]	[0.0]	[6.5]	[12.6]	[0.0]
	年齢調整死亡率	-	-	-	7.44	21.94	-	17.82	49.17	-	262.90	118.11	314.08	-	-	-	8.60	17.49	-

表3

市町別 悪性新生物死亡数・死亡率（人口10万人対）、年齢調整死亡率（人口10万人対）  
（No.1）

令和4年確定数

		悪性新生物 総数			内訳														
					食道			胃			結腸			直腸S状結腸移行部及び直腸			肝及び肝内胆管		
		計	男	女	計	男	女	計	男	女	計	男	女	計	男	女	計	男	女
三重県	死亡数	5,483	3,232	2,251	138	122	16	582	387	195	549	281	268	256	151	105	328	222	106
	率	[324.6]	[392.2]	[260.2]	[8.2]	[14.8]	[1.8]	[34.5]	[47.0]	[22.5]	[32.5]	[34.1]	[31.0]	[15.2]	[18.3]	[12.1]	[19.4]	[26.9]	[12.3]
	年齢調整死亡率	267.76	378.79	189.14	6.85	14.07	1.41	28.28	44.93	15.69	26.87	33.33	22.23	12.73	18.22	8.70	15.65	25.87	8.11
管内計	死亡数	779	449	330	19	16	3	75	48	27	58	27	31	35	23	12	46	31	15
	率	[278.5]	[323.7]	[234.0]	[6.8]	[11.5]	[2.1]	[26.8]	[34.6]	[19.1]	[20.7]	[19.5]	[22.0]	[12.5]	[16.6]	[8.5]	[16.4]	[22.3]	[10.6]
	年齢調整死亡率	265.61	364.64	194.53	6.57	12.91	1.58	25.65	39.46	15.13	19.56	21.68	17.19	12.15	18.54	6.52	15.07	24.15	7.84
桑名市	死亡数	402	233	169	11	8	3	41	28	13	32	17	15	17	11	6	18	13	5
	率	[293.8]	[347.1]	[242.5]	[8.0]	[11.9]	[4.3]	[30.0]	[41.7]	[18.7]	[23.4]	[25.3]	[21.5]	[12.4]	[16.4]	[8.6]	[13.2]	[19.4]	[7.2]
	年齢調整死亡率	276.58	384.17	197.97	7.51	13.53	3.18	28.75	46.00	14.31	21.34	27.45	15.91	11.95	18.08	6.87	11.57	19.20	5.02
いなべ市	死亡数	130	78	52	2	2	-	10	5	5	11	5	6	7	4	3	11	5	6
	率	[292.6]	[341.2]	[241.2]	[4.5]	[8.7]	[0.0]	[22.5]	[21.9]	[23.2]	[24.8]	[21.9]	[27.8]	[15.8]	[17.5]	[13.9]	[24.8]	[21.9]	[27.8]
	年齢調整死亡率	275.73	386.76	186.27	4.80	10.03	-	21.21	25.38	18.34	24.12	26.98	22.48	14.66	19.78	7.11	22.79	23.39	19.04
木曾岬町	死亡数	23	13	10	1	1	-	2	2	-	3	-	3	-	-	-	1	1	-
	率	[393.4]	[441.0]	[344.9]	[17.1]	[33.9]	[0.0]	[34.2]	[67.8]	[0.0]	[51.3]	[0.0]	[103.5]	[0.0]	[0.0]	[0.0]	[17.1]	[33.9]	[0.0]
	年齢調整死亡率	306.52	513.54	260.88	11.45	23.76	-	25.33	69.51	-	47.90	-	84.33	-	-	-	14.21	32.91	-
東員町	死亡数	70	35	35	1	1	-	5	3	2	4	-	4	3	1	2	3	3	-
	率	[271.7]	[278.2]	[265.6]	[3.9]	[7.9]	[0.0]	[19.4]	[23.8]	[15.2]	[15.5]	[0.0]	[30.4]	[11.6]	[7.9]	[15.2]	[11.6]	[23.8]	[0.0]
	年齢調整死亡率	251.48	272.72	232.17	2.91	5.83	-	20.07	28.91	13.64	13.59	-	20.46	11.00	5.83	13.66	9.60	18.73	-
菰野町	死亡数	109	61	48	2	2	-	9	5	4	4	1	3	5	4	1	8	6	2
	率	[270.7]	[309.6]	[233.4]	[5.0]	[10.2]	[0.0]	[22.3]	[25.4]	[19.5]	[9.9]	[5.1]	[14.6]	[12.4]	[20.3]	[4.9]	[19.9]	[30.5]	[9.7]
	年齢調整死亡率	253.38	338.00	192.31	5.40	10.54	-	20.73	26.38	15.64	9.01	4.15	12.12	10.93	19.47	4.34	18.23	37.70	7.58
朝日町	死亡数	15	12	3	1	1	-	2	2	-	1	1	-	1	1	-	4	3	1
	率	[134.5]	[217.2]	[53.4]	[9.0]	[18.1]	[0.0]	[17.9]	[36.2]	[0.0]	[9.0]	[18.1]	[0.0]	[9.0]	[18.1]	[0.0]	[35.9]	[54.3]	[17.8]
	年齢調整死亡率	164.80	307.72	55.45	10.78	22.87	-	21.35	46.56	-	9.09	24.28	-	21.51	48.86	-	38.06	71.43	14.54
川越町	死亡数	30	17	13	1	1	-	6	3	3	3	3	-	2	2	-	1	-	1
	率	[194.3]	[213.7]	[173.6]	[6.5]	[12.6]	[0.0]	[38.9]	[37.7]	[40.1]	[19.4]	[37.7]	[0.0]	[13.0]	[25.1]	[0.0]	[6.5]	[0.0]	[13.4]
	年齢調整死亡率	252.63	384.23	189.58	7.44	21.94	-	51.79	81.37	43.58	26.13	55.61	-	17.82	49.17	-	7.44	-	11.26



表3

(No.2)

令和4年確定数

		内訳																	
		胆のう及びその他の胆道			膵			気管, 気管及び肺			乳房			子宮			白血病		
		計	男	女	計	男	女	計	男	女	計	男	女	計	男	女	計	男	女
三重県	死亡数	231	119	112	560	291	269	1,132	827	305	190	2	188	/	/	98	147	93	54
	率	[13.7]	[14.4]	[12.9]	[33.2]	[35.3]	[31.1]	[67.0]	[100.4]	[35.3]	[11.2]	[0.2]	[21.7]	/	/	[11.3]	[8.7]	[11.3]	[6.2]
	年齢調整死亡率	10.79	14.12	8.61	27.94	33.83	22.93	54.62	95.76	24.34	10.02	0.21	18.07	/	/	9.66	7.43	10.78	4.77
管内計	死亡数	33	16	17	77	34	43	178	125	53	22	-	22	/	/	21	21	15	6
	率	[11.8]	[11.5]	[12.1]	[27.5]	[24.5]	[30.5]	[63.6]	[90.1]	[37.6]	[7.9]	[0.0]	[15.6]	/	/	[14.9]	[7.5]	[10.8]	[4.3]
	年齢調整死亡率	10.66	14.20	9.09	26.57	27.40	26.35	60.62	98.88	31.17	8.21	-	15.21	/	/	14.21	6.90	10.85	3.35
桑名市	死亡数	19	9	10	38	20	18	94	65	29	12	-	12	/	/	13	8	4	4
	率	[13.9]	[13.4]	[14.3]	[27.8]	[29.8]	[25.8]	[68.7]	[96.8]	[41.6]	[8.8]	[0.0]	[17.2]	/	/	[18.7]	[5.8]	[6.0]	[5.7]
	年齢調整死亡率	12.09	16.96	10.00	26.48	33.23	21.98	65.62	106.27	33.73	8.85	-	16.06	/	/	17.96	5.23	5.77	4.68
いなべ市	死亡数	6	3	3	10	6	4	32	26	6	4	-	4	/	/	1	5	3	2
	率	[13.5]	[13.1]	[13.9]	[22.5]	[26.2]	[18.6]	[72.0]	[113.7]	[27.8]	[9.0]	[0.0]	[18.6]	/	/	[4.6]	[11.3]	[13.1]	[9.3]
	年齢調整死亡率	12.94	15.99	12.56	21.55	28.46	13.25	66.65	124.66	23.33	9.40	-	18.09	/	/	4.52	10.02	12.82	6.41
木曾岬町	死亡数	1	-	1	5	2	3	5	3	2	-	-	-	/	/	-	1	1	-
	率	[17.1]	[0.0]	[34.5]	[85.5]	[67.8]	[103.5]	[85.5]	[101.8]	[69.0]	[0.0]	[0.0]	[0.0]	/	/	[0.0]	[17.1]	[33.9]	[0.0]
	年齢調整死亡率	11.65	-	20.71	69.46	58.58	70.72	59.29	73.85	45.72	-	-	-	/	/	-	11.65	26.62	-
東員町	死亡数	2	2	-	8	2	6	14	10	4	2	-	2	/	/	4	3	3	-
	率	[7.8]	[15.9]	[0.0]	[31.1]	[15.9]	[45.5]	[54.3]	[79.5]	[30.4]	[7.8]	[0.0]	[15.2]	/	/	[30.4]	[11.6]	[23.8]	[0.0]
	年齢調整死亡率	7.40	17.77	-	29.51	12.11	41.77	47.71	69.38	28.06	8.01	-	13.78	/	/	30.02	8.83	17.94	-
菰野町	死亡数	4	2	2	11	3	8	26	16	10	3	-	3	/	/	3	4	4	-
	率	[9.9]	[10.2]	[9.7]	[27.3]	[15.2]	[38.9]	[64.6]	[81.2]	[48.6]	[7.4]	[0.0]	[14.6]	/	/	[14.6]	[9.9]	[20.3]	[0.0]
	年齢調整死亡率	9.12	9.86	7.34	26.27	17.93	35.84	59.15	84.62	38.15	7.57	-	14.61	/	/	11.30	10.31	22.94	-
朝日町	死亡数	-	-	-	2	1	1	3	2	1	-	-	-	/	/	-	-	-	-
	率	[0.0]	[0.0]	[0.0]	[17.9]	[18.1]	[17.8]	[26.9]	[36.2]	[17.8]	[0.0]	[0.0]	[0.0]	/	/	[0.0]	[0.0]	[0.0]	[0.0]
	年齢調整死亡率	-	-	-	21.30	24.28	21.79	32.13	45.75	19.12	-	-	-	/	/	-	-	-	-
川越町	死亡数	1	-	1	3	-	3	4	3	1	1	-	1	/	/	-	-	-	-
	率	[6.5]	[0.0]	[13.4]	[19.4]	[0.0]	[40.1]	[25.9]	[37.7]	[13.4]	[6.5]	[0.0]	[13.4]	/	/	[0.0]	[0.0]	[0.0]	[0.0]
	年齢調整死亡率	7.44	-	11.26	25.18	-	46.87	38.52	70.32	23.13	5.26	-	11.37	/	/	-	-	-	-

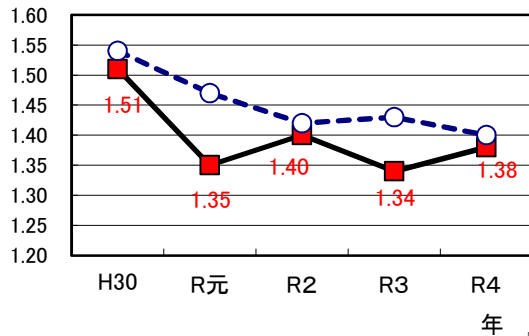
表4 死亡の場所

令和4年確定数

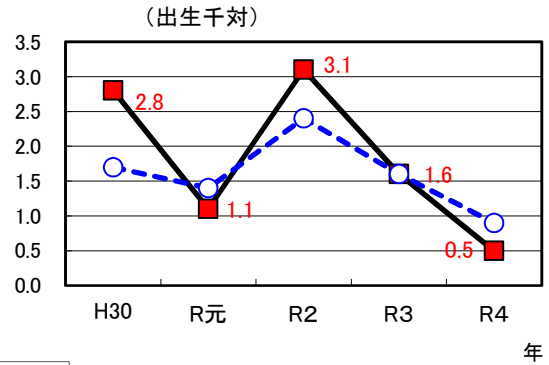
	保健所 ・市町	総数	施設内						施設外		
			総数	病院	診療所	介護医療院・ 介護老人保健施設	助産所	老人ホーム	総数	自宅	その他
実 数	全 国	1,569,050	1,267,346	1,011,326	21,699	61,594	-	172,727	301,704	273,265	28,439
	三 重 県	23,341	18,799	14,277	217	1,221	-	3,084	4,542	3,927	615
	管 内 計	3,163	2,486	1,870	73	233	-	310	677	606	71
	桑 名 市	1,552	1,202	894	59	118	-	131	350	298	52
	いなべ市	588	481	408	3	18	-	52	107	106	1
	木曾岬町	85	71	44	-	18	-	9	14	13	1
	東員町	274	204	147	6	10	-	41	70	62	8
	菰野町	462	371	273	2	52	-	44	91	84	7
	朝日町	75	56	38	2	7	-	9	19	19	-
	川越町	127	101	66	1	10	-	24	26	24	2
率 (%)	全 国	100.0	80.8	64.5	1.4	3.9	0.0	11.0	19.2	17.4	1.8
	三 重 県	100.0	80.5	61.2	0.9	5.2	0.0	13.2	19.5	16.8	2.6
	管 内 計	100.0	78.6	59.1	2.3	7.4	0.0	9.8	21.4	19.2	2.2
	桑 名 市	100.0	77.4	57.6	3.8	7.6	0.0	8.4	22.6	19.2	3.4
	いなべ市	100.0	81.8	69.4	0.5	3.1	0.0	8.8	18.2	18.0	0.2
	木曾岬町	100.0	83.5	51.8	0.0	21.2	0.0	10.6	16.5	15.3	1.2
	東員町	100.0	74.5	53.6	2.2	3.6	0.0	15.0	25.5	22.6	2.9
	菰野町	100.0	80.3	59.1	0.4	11.3	0.0	9.5	19.7	18.2	1.5
	朝日町	100.0	74.7	50.7	2.7	9.3	0.0	12.0	25.3	25.3	0.0
川越町	100.0	79.5	52.0	0.8	7.9	0.0	18.9	20.5	18.9	1.6	

# グラフ1

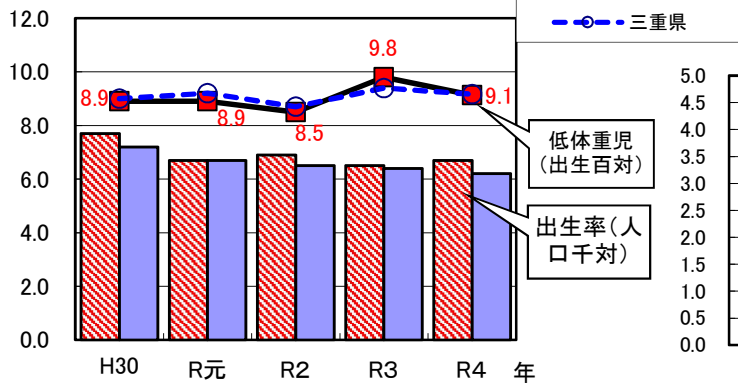
## 合計特殊出生率の推移



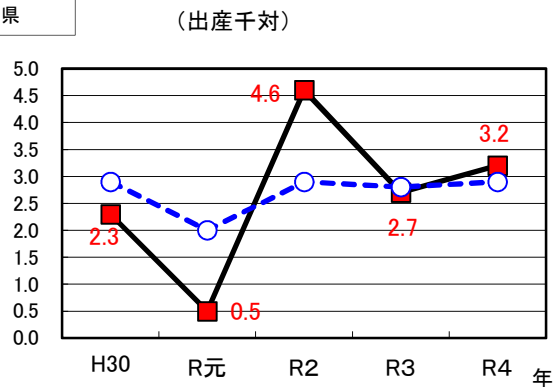
## 乳児死亡率の推移



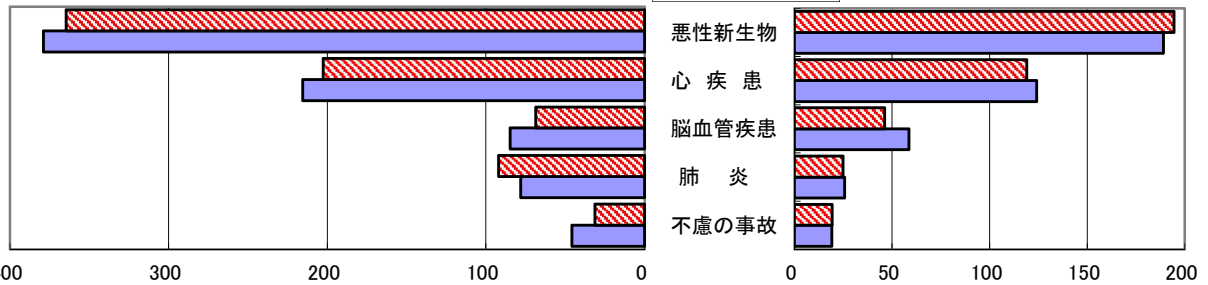
## 出生率・低体重児出生率の推移



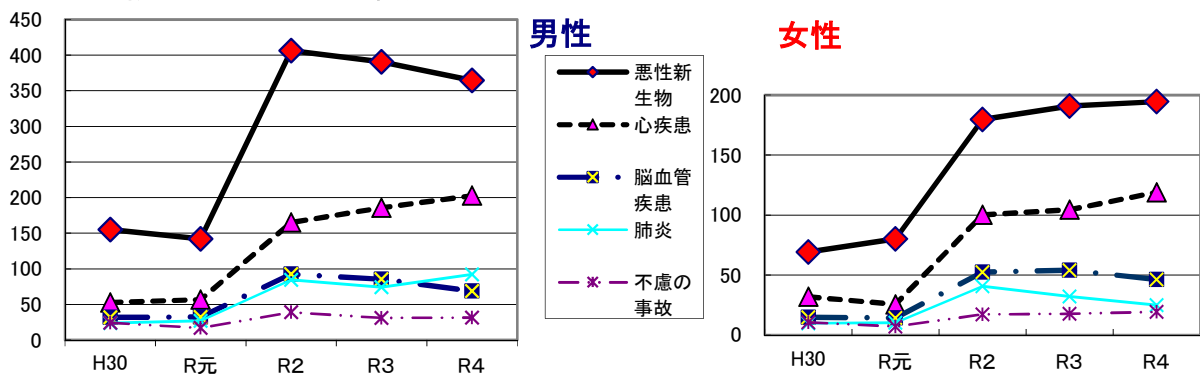
## 周産期死亡率の推移



## 年齢調整死亡率 (令和4年)



## 年齢調整死亡率の年次推移



※年齢調整死亡率は令和2年から平成27年モデル人口を用いて算定されています。従前の昭和60年モデル人口を用いて算定した値は下記ホームページに掲載されています。

[https://www.pref.mie.lg.jp/KENFUKU/HP/8743500001\\_00010.htm](https://www.pref.mie.lg.jp/KENFUKU/HP/8743500001_00010.htm)

## 2 みえ元気プラン

### (1) みえ元気プランの政策体系

(政策展開の基本方向〈四本の柱〉)

<u>I 安全・安心の確保</u>		掲載ページ
1	防災・減災、県土の強靱化	1-1 災害対応力の充実・強化（基本事業4） … 17 1-2 地域防災力の向上 1-3 災害に強い県土づくり
2	医療・介護・健康	2-1 地域医療提供体制の確保（基本事業2, 5） … 19 2-2 感染症対策の推進（基本事業1, 2, 3） … 23 2-3 介護の基盤整備と人材確保 2-4 健康づくりの推進（基本事業1, 2, 3） … 30
3	暮らしの安全	3-1 犯罪に強いまちづくり 3-2 交通安全対策の推進 3-3 消費生活の安全確保 3-4 食の安全・安心と暮らしの衛生の確保 … 51 (基本事業1～4)
4	環境	(省略)
<u>II 活力ある産業・地域づくり</u>		
5	観光・魅力発信	(省略)
6	農林水産業	(省略)
7	産業振興	(省略)
8	人材の育成・確保	(省略)
9	地域づくり	(省略)
10	デジタル社会の推進	(省略)
11	交通・暮らしの基盤	(省略)
<u>III 共生社会の実現</u>		
12	人権・ダイバーシティ	(省略)
13	福祉	13-1 地域福祉の推進（基本事業2） … 62 13-2 障がい者福祉の推進（基本事業2, 4） … 63
<u>IV 未来を拓くひとづくり</u>		
14	教育	(省略)
15	子ども	15-1 子どもが豊かに育つ環境づくり 15-2 幼児教育・保育の充実 15-3 児童虐待の防止と社会的養育の推進（基本事業1） … 66 15-4 結婚・妊娠・出産の支援（基本事業4） … 67
16	文化・スポーツ	(省略)

### (2) みえ元気プランにおける事業実績

桑名保健所における事業実績を県の「強じんな美し国ビジョンみえ」の中期の戦略計画「みえ元気プラン」による「政策一施策一基本事業」の順に掲載しました。従って「みえ元気プラン」のうち保健所業務に関係しない部分は省略しています。また、同じ基本事業を複数課で担当している事業もあります。

# I 安全・安心の確保

## 政策 I-1 防災・減災、県土の強靱化

### 施策 1-1 災害対応力の充実・強化

#### 基本事業 4 災害保健医療体制の整備

(主担当：総務企画課)

#### 主な取組内容

1. 災害時においても必要な保健医療が提供できるよう、災害拠点病院をはじめとした医療機関や関係機関等との連携を図ります。
2. 災害拠点病院の施設整備や病院における業務継続計画（BCP）の整備を支援するとともに、保健医療活動を支える人材を育成します。

### 1 災害医療体制

#### (1) 基幹災害拠点病院

基幹災害拠点病院とは、地域災害拠点病院の機能を有するほか、県内全域の災害拠点病院の機能を強化するための訓練・研修機能を有する病院で、三重県知事が指定しています。

名称	住所	指定日
県立総合医療センター	四日市市大字日永5450-132	平成24年4月1日

#### (2) 災害拠点病院

災害拠点病院とは、災害時に多発する重篤救急患者の救命医療を行うための高度診療、被災地からの重症患者の受入れ及び広域搬送への対応、医療救護班の派遣、地域の医療機関への応急資材の貸し出しを担う病院で、三重県知事が指定しています。

桑名・四日市市保健所 管内災害拠点病院	住所	指定日
桑名市総合医療センター	桑名市寿町三丁目11番地	令和2年3月13日
三重県厚生農業協同組合連合会 三重北医療センターいなべ総合病院	いなべ市北勢町阿下喜771番地	平成19年12月26日
市立四日市病院	四日市市芝田二丁目2-37	平成18年10月2日

#### (3) 災害医療支援病院

災害医療支援病院とは、災害時に災害拠点病院を支援し補完する機能を担い、主として被災地内の傷病者の受入及び搬送にあたる等地域における必要な医療救護活動を行う病院で、三重県知事が指定しています。

桑名・四日市市保健所 管内災害医療支援病院	住所	指定日
青木記念病院	桑名市中央町五丁目7番地	平成25年12月17日
三重県厚生農業協同組合連合会 三重北医療センター菰野厚生病院	三重郡菰野町福村75番地	平成27年9月17日
四日市羽津医療センター	四日市市羽津山町10番8号	平成25年12月17日

#### (4) 災害拠点薬局

災害拠点薬局とは、大規模災害発生時に必要な医薬品の備蓄及び供給を担う薬局または医薬分業推進支援センターで、三重県知事が指定しています。

桑名・四日市市保健所 管内災害拠点薬局	住所	指定日
ハーブ調剤薬局	桑名市新西方二丁目87番地	平成29年4月1日
医薬分業推進支援 センター	四日市市本町9-8	平成18年4月1日

## 2 桑員地域災害医療対策部会

地震、風水害など大規模災害発生時に、関係機関が連携して、迅速かつ適切な医療が提供できるよう、桑員地域の実情に即した災害医療体制の整備について検討するため、桑員地域救急医療対策協議会の規定に基づき、「桑員地域災害医療対策部会」を設置し、会議の開催や訓練を実施しています。

### 桑員地域災害医療対策部会の活動実績

	開催日	開催場所	出席委員数	主な内容
第1回	令和5年8月31日	桑名庁舎	14名	<ol style="list-style-type: none"> <li>1 桑員地域災害医療対策部会について</li> <li>2 災害医療に関する情報伝達訓練について</li> <li>3 三重L-DMAT隊員養成研修について</li> <li>4 BCPフォローアップ研修について</li> </ol>
災害医療に関する情報伝達訓練 令和5年11月14日				<ol style="list-style-type: none"> <li>1 参加機関 桑名医師会、いなべ医師会、桑員歯科医師会、桑名地区薬剤師会、桑名市消防本部、桑名警察署、いなべ警察署、桑名市、いなべ市、木曾岬町、東員町、桑名地域防災総合事務所</li> <li>2 目的及び訓練内容 情報伝達のためのフォーマット及び情報伝達ルートの確認を行うことを目的として、広域災害救急医療情報システムを利用し、情報伝達訓練を実施することにより、大規模災害等非常時における迅速・的確な情報伝達体制の確認・検証を行う。</li> </ol>
第2回	令和6年2月8日	桑名庁舎	15名	<ol style="list-style-type: none"> <li>1 令和5年度災害医療に関する情報伝達訓練について</li> <li>2 令和5年度桑員地域救急医療対策協議会への報告について</li> <li>3 令和6年度桑員地域災害医療対策部会について</li> </ol>

政策 I-2 医療・介護・健康  
 施策 2-1 地域医療提供体制の確保  
 基本事業 2 医療分野の人材確保

(主担当：総務企画課、健康増進課)

主な取組内容

1. 保健師は、管内市町保健師や産業保健師等と連携をとりながら、地域住民の心身の健康保持・増進、健康の回復、疾病予防を目的とし、家庭訪問、健康相談、集団検診、健康教育等を実施します。
2. 人材育成
  - (1) 医師臨床研修制度に基づき、研修2年目の医師に対して地域保健分野に係る保健所研修を実施します。
  - (2) 看護業務・医療業務・栄養業務等に就こうとする学生に対して保健所実習指導を実施します。

1 保健師配置状況

保健師配置状況

令和5年4月1日現在

	管内計	桑名保健所	桑名市	いなべ市	木曽岬町	東員町	菰野町	朝日町	川越町
令和元年度	79	9	24	13	4	7	8	7	7
令和2年度	83	9	24	12	4	9	11	7	7
令和3年度	87	9	24	14	4	9	11	7	9
令和4年度	87	9	24	15	4	9	11	6	9
令和5年度	87	9	22	15	5	10	12	5	9

※保健所令和元年度～令和5年度については実働数（育児休業等除く）

2 人材育成

(1) 医師臨床研修受入

平成16年度から診療に従事しようとする医師は、医師免許取得後、2年間の臨床研修が義務づけられています。（医師法第16条の2）この制度においては、「特定の医療現場の経験」として「地域保健」が選択科目に指定されており、保健所等がその対象機関とされています。

所属病院名	研修医数	受入標準期間	延べ受入日数
桑名市総合医療センター	2	2週間	20日間
三重県厚生農業協同組合連合会 三城北医療センターいなべ総合病院	4	2週間	38日間

(2) 看護学生保健所実習指導

所属大学名	実習期間（日）	人員（名）
三重大学医学部看護学科	4	4
鈴鹿医療科学大学	7	7
四日市看護医療大学	1	35
三重県立看護大学	11(1)	7(22)

※三重県立看護大学の（ ）内は1日のみ実習に来た学生数

(3) 管理栄養士養成施設臨地実習受入

所属大学名	実習期間（日）	人員（名）
名古屋女子大学	5	2
名古屋文理大学		1
名古屋学芸大学		2



## 基本事業5 救急医療等の確保

(主担当：総務企画課)

### 主な取組内容

1. 医療の安全確保や医療に関する情報提供・相談体制の充実を図ります。
2. 地域住民の救急医療を確保するため、管内の一次救急、二次救急及び救命救急医療体制の整備を行います。
3. 救急告示医療機関との連携を図ります。

### 1 医務

管内における医療施設及び医療関係者の状況は次のとおりです。

医療法等関係法令に基づき、管内医療機関等の開設、変更・廃止等の事務手続きを行い、必要に応じて立入検査を実施し、構造設備等法令基準の適合について指導しました。

#### (1) 医療関係施設数

令和6年3月31日現在

区分 市町名	病院		一般診療所		歯科 診療所	助産所	施術所	歯科 技工所
	一般	精神	有床	無床				
管内計	11	4	10	172	112	11	281	39
桑名市	7	1	8	92	63	4	152	23
いなべ市	3	1	-	23	16	1	44	7
木曽岬町	-	-	1	2	2	-	5	-
東員町	-	2	-	16	9	-	25	4
菰野町	1	-	-	25	13	3	35	5
朝日町	-	-	-	7	4	2	9	-
川越町	-	-	1	7	5	1	11	-

※助産所、施術所の施設数は、出張業務のみを行うものを含みます。

※令和6年3月31日現在休診中の医療機関を除いています。

#### (2) 病床数（病院、診療所）

令和6年3月31日現在

区分 市町名	病 院						一般診療 所病床 (内療養病床)	率(人口10万対)	
	総数	精神 病床	感染症 病床	結核病床	一般病床	療養病床		病院	一般 診療所
管内計	2,522	885	0	0	1,123	514	(24) 128	904.5	45.9
桑名市	1,225	222	-	-	651	352	(12) 108	898.6	79.2
いなべ市	578	174	-	-	326	78	-	1,306.5	-
木曽岬町	0	-	-	-	-	-	1	0.0	17.3
東員町	489	489	-	-	-	-	-	1,899.8	-
菰野町	230	-	-	-	146	84	-	573.1	-
朝日町	0	-	-	-	-	-	-	0.0	-
川越町	0	-	-	-	-	-	(12) 19	0.0	122.6
三重県	18,918	4,540	24	15	10,885	3,454	(92) 792	1,092.3	45.7

※病床数は許可病床数です。

## (3) 医療関係者数

令和4年12月31日現在

区分 市町名	医師	歯科医師	薬剤師	保健師	助産師	看護師	准看護師	歯科衛生士	歯科技工士
管内計	503	156	500	124	81	2,455	593	322	61
桑名市	316	98	318	53	60	1,375	305	174	38
いなべ市	81	17	72	20	11	440	98	31	8
木曽岬町	5	2	2	4	0	17	8	4	0
東員町	29	11	42	12	0	251	85	49	5
菰野町	54	16	53	20	4	298	68	40	9
朝日町	7	4	4	5	2	44	9	10	1
川越町	11	8	9	10	4	30	20	14	0

※ 医療従事者による2年に一度の届出（三師届・業務従事者届）

## (4) 医療機関立入検査状況

医療法等の関係法令に基づき、桑名保健所・鈴鹿保健所管内の病院及び診療所・助産所に立ち入り、法令等に規定された人員の配置や構造設備等に関する検査を行い、適正且つ良質な医療を確保するための指導助言を行っています。

令和5年度は、新型コロナウイルス感染症の分類が2類から5類へ移行したことから、医療機関の感染対策に配慮しながら、立入検査を実施しました。

	対象施設数		立入検査実施数		実施率
	桑名HC	鈴鹿HC	桑名HC	鈴鹿HC	
病院	15	13	15	13	100.0%
診療所	医科	183	186	39	19.6%
	歯科	114	95	20	
助産所	11	7	3	3	

※ 対象施設数は、令和5年4月1日現在（休止施設を除く）です。

※ 診療所・助産所の立入検査については、概ね5年で一巡するように実施しています。

## 2 地域救急医療対策事業

桑員地域内の休日又は夜間における急病患者を含む救急医療体制の充実強化を図るため関係機関等が救急医療体制についての協議、及び桑員地域のメディカルコントロール体制の推進を行い、地域の実状に即応した体制の整備とその積極的な推進を図ることを目的に「桑員地域救急医療対策協議会（桑員地域メディカルコントロール協議会）」を設置しています。また、それぞれの分野に特化した専門部会として、「桑員地域災害医療対策部会」、「桑員地域メディカルコントロール体制作業部会」、「桑員地域感染症危機管理ネットワーク会議」を設置しています。

### 桑員地域救急医療対策協議会（桑員地域メディカルコントロール協議会）

	開催日・開催場所	出席委員数	主な協議内容
第1回	令和6年3月5日 桑名庁舎	14名	1 桑員地域救急医療対策協議会設置要綱の改正について 2 桑員地域メディカルコントロール体制作業部会報告及び承認等（桑名市消防本部） 3 傷病者の搬送及び受入れの実施に関する基準について 4 管内の救急概要について（桑名市消防本部） 5 高齢者の救急搬送に係る課題への取組状況について（桑名市消防本部） 6 応急診療所利用状況について（桑名市） 7 交通事故発生状況について（桑名警察署・いなべ警察署） 8 桑員地域災害医療対策部会について 9 桑員地域感染症危機管理ネットワーク会議について

## 3 救急告示医療機関

救急告示医療機関は、医療機関からの申し出に基づき、地域における救急業務の対象となる傷病者の発生状況等を勘案して認定しています。

### 管内救急告示病院・診療所

名称	住所
桑名市総合医療センター	桑名市寿町三丁目11番地
医療法人 桑名病院	桑名市京橋町30番地
青木記念病院	桑名市中央町五丁目7番地
ヨナハ丘の上病院	桑名市さくらの丘1番地
もりえい病院	桑名市内堀28番地の1
三重県厚生農業協同組合連合会 三重北医療センターいなべ総合病院	いなべ市北勢町阿下喜771番地
日下病院	いなべ市北勢町阿下喜680番地
三重県厚生農業協同組合連合会 三重北医療センター菟野厚生病院	三重郡菟野町福村75番地
青木内科	桑名市新西方二丁目82番地

## 施策2-2 感染症対策の推進

### 基本事業1 感染症予防のための普及啓発の推進

(主担当：健康増進課)

#### 主な取組内容

1. 感染症の予防及び感染症の患者に対する医療に関する法律（以下、「感染症法」という）に規定されている感染症の患者が発生した場合、患者や家族等の接触者に対して調査や検査を実施し、まん延を防止します。

#### 1 感染症の予防事業

感染症発生時において、患者調査と家族、接触者検診の実施および感染拡大防止のための措置を講じました。

##### (1) 感染症発生状況 (令和5年4月1日～令和6年3月31日)

- |                        |  |
|------------------------|--|
| ①一類感染症発生状況             | 0件   |
| ②二類感染症発生状況 (結核を除く)     | 0件   |
| ③三類感染症発生状況             | 3件 (腸管出血性大腸菌感染症)   |
| ④四類感染症発生状況             | 6件 (つづが虫病3件、レジオネラ症 2件、E型肝炎 1件)   |
| ⑤五類感染症発生状況             | 33件 (梅毒 20件、侵袭性肺炎球菌感染症 5件、カルバペネム耐性腸内細菌感染症 4件、劇症型溶血性レンサ球菌感染症3件、侵袭性インフルエンザ球菌感染症1件) |
| ⑥新型コロナウイルス等<br>感染症発生状況 | 1,102件 (新型コロナウイルス感染症 令和5年5月8日から法的位置づけが5類相当に変わり、届出対象外になった)                        |

##### (2) 三類感染症発生状況の推移

種別 年度	三類感染症				
	コレラ	細菌性赤痢	腸チフス	パラチフス	腸管出血性大腸菌 感染症 (保菌者含む)
令和元年度	—	—	—	—	14
令和2年度	—	—	—	—	9
令和3年度	—	—	—	—	6
令和4年度	—	—	—	—	8
令和5年度	—	—	—	—	3

##### (3) 行政検査実施状況

(令和5年4月1日～令和6年3月31日)

	医療機関 からの依頼	他県からの依頼	家族及び接触者	菌陰性化検査	計
三類 腸管出血性大腸菌感染症	—	—	3 (2)	11	14 (2)

※ ( ) 内は陽性者延数 (内数)

##### (4) 病原体検査実施状況

(令和5年4月1日～令和6年3月31日)

インフルエンザ	麻疹	風疹	日本紅斑熱	E型肝炎	新型コロナウイルス感染症	侵袭性肺炎球菌 他	計
5	3	1	1	1	1,442	14	1,467

## 基本事業2 感染症危機管理体制の整備

(主担当：健康増進課)

### 主な取組内容

1. 医療機関、消防、警察等の関係機関と連携し、感染症法に規定されている感染症の患者が発生した場合、迅速な対応ができる体制を整えます。

### 1 桑名保健所感染症危機管理ネットワーク会議の開催

	開催日	開催場所	出席委員数	主な内容
第1回	令和5年10月17日	桑名庁舎	13/15名	<ul style="list-style-type: none"><li>・本会議構成メンバーと名称の見直し</li><li>・桑名保健所健康危機対処計画作成</li><li>・新型コロナウイルス感染症の近況</li><li>・他感染症の発生状況（主に梅毒）</li><li>・AMR対策について</li></ul>
第2回	令和6年3月1日	桑名庁舎	19/21名	<ul style="list-style-type: none"><li>・桑名保健所健康危機対処計画策定</li><li>・感染症の発生状況（結核、新型コロナウイルス感染症、インフルエンザ、梅毒等）</li></ul>

※旧) 桑名地域感染症危機管理ネットワーク会議

## 基本事業3 感染症対応のための相談・検査の推進

(主担当：健康増進課)

### 主な取組内容

1. エイズを含む性感染症のまん延防止を図るため、知識の普及、啓発を図るとともに、相談や検査を実施します。
2. 結核患者の早期発見・早期治療のため、定期及び定期外健診・結核対策等を実施し、まん延の防止を図ります。

### 1 エイズ対策促進事業

エイズに対する正しい知識の普及啓発を図るとともに、相談及び抗体検査を実施しました。

#### (1) エイズ相談・検査実施日時

毎週火曜日 13:00～14:30

令和5年12月5日のみ8:00～18:30（世界エイズデー啓発）

ア HIV抗体検査、電話・面接相談者数

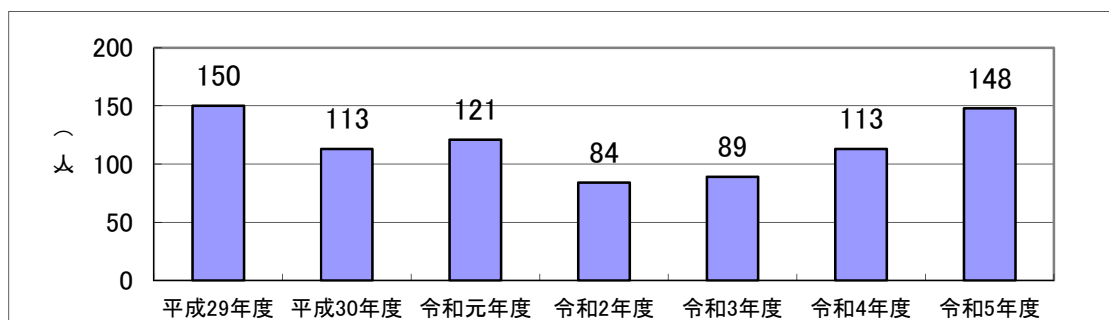
	男	女	計
電話・面接による相談件数	22	4	26
HIV抗体検査件数	110	38	148



(レッドリボン)

#### イ HIV抗体検査件数の推移

	平成29年度	平成30年度	令和元年度	令和2年度	令和3年度	令和4年度	令和5年度
検査件数	150	113	121	84	89	113	148



#### (2) 特定感染症検査件数

性感染症に関する特定感染症予防指針に基づき、梅毒、B型・C型肝炎検査を希望する方に対し、相談対応や検査を実施しました。

	男	女	計
梅毒	111	38	149
B型肝炎	112	38	150
C型肝炎	112	38	150

#### (3) 肝炎ウイルス検査医療機関委託事業（検査件数）

	計
B型肝炎	17
C型肝炎	18

## 2 結核予防事業

結核は感染症法において二類感染症に位置付けられています。結核が個人的にも社会的にも健康被害を及ぼすことのないよう、結核患者に対する適正な医療を普及し、確実な治療への支援に努めるとともに、地域の実情に応じた結核対策を講じ、結核予防の推進を図りました。

### (1) 管内結核登録患者の状況

結核患者の登録は結核対策の重要な施策の一つで、活動性分類、受療状況を調査し、患者の管理と生活指導に努めました。

#### ア 新登録患者数（活動性分類、性別、年齢階級別） 令和5年1月1日～令和5年12月31日

病型別 年齢区分	計			活動性結核												(別掲) 潜在性 結核感染症		
				肺結核活動性									肺外結核					
				喀痰塗抹 陽性			その他 結核菌陽性			菌陰性・ その他			活動性					
計	男	女	計	男	女	計	男	女	計	男	女	計	男	女	計	男	女	
計	32	20	12	10	5	5	11	7	4	2	1	1	9	7	2	8	4	4
0～4	-	-	-	-	-	-	-	-	-	-	-	-	-	-	-	-	-	-
5～9	-	-	-	-	-	-	-	-	-	-	-	-	-	-	-	-	-	-
10～14	-	-	-	-	-	-	-	-	-	-	-	-	-	-	-	-	-	-
15～19	-	-	-	-	-	-	-	-	-	-	-	-	-	-	-	-	-	-
20～29	5	1	4	1	-	1	3	1	2	1	-	1	-	-	-	1	1	-
30～39	1	1	-	-	-	-	1	1	-	-	-	-	-	-	-	-	-	-
40～49	-	-	-	-	-	-	-	-	-	-	-	-	-	-	-	-	-	-
50～59	-	-	-	-	-	-	-	-	-	-	-	-	-	-	-	3	-	3
60～69	3	2	1	1	-	1	-	-	-	-	-	-	2	2	-	1	1	-
70～	23	16	7	8	5	3	7	5	2	1	1	0	7	5	2	3	2	1

#### イ 年末現在登録者数（活動性分類、受療状況別） 令和5年12月31日現在

病型別 区分	計			活動性結核						不活動性 結核	活動性 不明
				肺結核活動性				肺外結核 活動性			
				計	喀痰塗抹 陽性	その他 結核菌陽性	菌陰性、 その他				
計	47	13	5	6	2	6	25	3			
入院中	3	2	2	-	-	1	-	-			
外来治療中	16	11	3	6	2	5	-	-			
治療なし	28	-	-	-	-	-	25	3			
不明	-	-	-	-	-	-	-	-			



ウ 市町別結核登録患者の状況

令和5年12月31日現在

市町別	病型別	計	活動性結核				不活動性結核	活動性不明	人口10万対	
			肺結核活動性			肺外結核活動性			活動性結核の有病率	
			喀痰塗抹陽性	その他結核菌陽性	菌陰性・その他				令和4年	令和5年
管内計		47	5	6	2	6	25	3	5.4	6.8
桑名市		19	4	2	-	1	11	1	3.7	5.1
いなべ市		12	-	2	1	2	6	1	9	11.3
木曽岬町		1	-	-	-	-	1	-	17.1	0.0
東員町		3	-	1	-	-	2	-	3.9	3.9
菰野町		7	1	-	1	3	2	-	2.5	12.5
朝日町		3	-	-	-	-	3	-	27.0	0.0
川越町		2	-	1	-	-	-	1	-	6.5

エ 市町別結核新登録患者の状況

令和5年1月1日～令和5年12月31日

市町別	病型別	計	活動性結核				肺外結核活動性	罹患率	(別掲) 潜在性結核感染症
			肺結核活動性			計			
			喀痰塗抹陽性	その他結核菌陽性	菌陰性・その他				
管内計		32	23	10	11	2	9	11.5	8
桑名市		13	10	6	4	-	3	9.5	7
いなべ市		6	4	-	3	1	2	13.5	-
木曽岬町		0	-	-	-	-	-	0.0	-
東員町		3	2	1	1	-	1	11.6	1
菰野町		6	3	1	1	1	3	15.0	-
朝日町		2	2	1	1	-	0	18.1	-
川越町		2	2	1	1	-	-	12.9	-

(2) 結核検診実施状況

令和5年度

対象別	項目	予防接種				胸部エックス線撮影		喀痰検査者数	IGRA検査	結核患者発見者数	(別掲) 潜在性結核感染症発見者数
		対象者数	ツ反応検査者数	陽性者数	BCG接種者数	対象者数	受診者数				
定期	計	1,940	-	-	1,704	91,736	26,500	-	-	-	-
	事業者	-	-	-	-	11,274	11,079	-	-	-	-
	学校長	-	-	-	-	2,018	2,018	-	-	-	-
	施設の長	-	-	-	-	1,470	1,362	-	-	-	-
	市町長	1,940	-	-	1,704	76,974	12,041	-	-	-	-
定期外	計	/	2(2)	-	-	/	134(57)	-	147(19)	-	-
	接触者	/	-	-	-	/	105(53)	-	121(19)	-	-
	患者家族	/	2(2)	-	-	/	13(4)	-	26(0)	-	-
	患者管理	/	-	-	-	/	16(0)	-	-	-	-

※ ( ) 内は医療機関委託分(内数)

## (3) 市町別一般住民結核健康診断実施状況

令和5年度

項目 市町別	住民健診 対象者数 (A)	BCG対 象者数 (B)	BCG接 種人員 (C)	(C)/(B) %	胸部エックス線撮影				結核者 発見 数 (G)	(G)/(D) %
					受診人員			(D)/(A) %		
					間接撮影数	直接撮影数	計 (D)			
管内計	76,974	1,940	1,704	87.8%	5,300	6,741	12,041	15.6%	0	-
桑名市	50,334	861	801	93.0%	-	3,065	3,065	6.1%	0	-
いなべ市	12,406	312	273	87.5%	2,987	843	3,830	30.9%	0	-
木曾岬町	1,989	22	18	81.8%	-	322	322	16.2%	0	-
東員町	9,733	195	168	86.2%	2,313	-	2,313	23.8%	0	-
菰野町	1,763	298	255	85.6%	-	1,763	1,763	100.0%	0	-
朝日町	320	99	64	64.6%	-	320	320	100.0%	0	-
川越町	429	153	125	81.7%	-	428	428	99.8%	0	-

## (4) 感染症診査協議会における結核医療診査状況

## ア 感染症法第37条申請診査件数

令和5年度

区分	申請別	計	新規申請	継続申請	解除
	申請件数	28	9	19	10
	承認件数	28	9	19	10

## イ 感染症法第37条の2申請診査件数(令和5年中の継続申請を除く) 令和5年度

区分	保険別	計	被用者保険		国保	後高	生保
			本人	家族			
	申請件数	46	19	1	9	23	0
	承認件数	46	18	1	9	23	0

## (5) 感染症診査協議会委員名簿(順不同)

令和6年3月31日現在

氏名	役職名
北川良子	桑名市総合医療センター 糖尿病内分泌内科部長
佐藤孝之	佐藤内科 院長
埜村智之	いなべ総合病院 副院長
竹村典子	桑名人権擁護委員協議会(人権擁護委員)
大橋真由美	三重県社会保険労務士会(社会保険労務士)

## (6) 結核健康相談開催

接触者健診及び管理検診

毎月第1、3週の木曜日(但し、状況により週を変更する) 14:30~15:00 受付

## (7) 結核対策特別促進事業

### ア 目的

高まん延国出身外国人技能実習生の受け入れ事業所及び実習生に対し、結核に関する正しい知識の普及啓発を行うことで結核の早期発見・治療につなげます。また、地域全体で結核患者の服薬を支援できる体制を整えることで、結核患者の確実な治療、及び結核のまん延予防につなげます。

### イ 事業内容

#### (ア) 外国人技能実習生に対する結核対策

##### 外国人技能実習生に対する健康教育

日 時：令和5年4月から12月の間（計7回実施）

場 所：株式会社コープインターナショナル

対象者：入国後1か月研修を受ける技能実習生（計180名）

内 容：外国人技能実習生に対して、結核の感染経路や治療方法、服薬の必要性や有症状時の早期受診の重要性について健康教育を実施しました。

#### (イ) 管内地域全体の結核患者支援の体制づくり及び服薬支援（DOTS）

##### ①医療機関とのDOTSカンファレンス

日 時：毎月第3木曜日 16:00～

場 所：三重中央医療センター

参加者：三重中央医療センター（医師、看護師、薬剤師、検査技師等）

保健所結核担当保健師

対象者：三重中央医療センター入院中の結核患者

参加回数 6回

検討人数 9名

##### ②DOTS支援

令和5年度

	病院・家庭等訪問	面接	その他（電話・郵送等）	計
実人数	39	21	13	73
延人数	132	97	24	253

## 3 風しん抗体検査事業

先天性風しん症候群の防止のため ①妊娠を希望する女性 ②妊娠を希望する女性の配偶者など同居者 ③妊婦の配偶者などの同居者に対し受診券を交付しました。

交付実績 116件（令和5年5月8日～令和6年2月29日）

## 施策2-4 健康づくりの推進

### 基本事業1 望ましい生活習慣の確立による健康づくりの推進

(主担当：健康増進課)

#### 主な取組内容

1. 市町、企業及び医師会等関係団体に対し、健康づくり活動の協働体制を確立するための働きかけを積極的に行います。
2. 健康づくりにおける個人の取組の動機づけと社会全体でその取組の継続を支える環境づくりを行います。
3. 喫煙や受動喫煙の害についての啓発や改正健康増進法に基づく受動喫煙対策の周知を行うなど、飲食店における受動喫煙防止対策を進めます。
4. 給食施設を運営する事業者や「健康づくり応援の店」等と協働して、健康に配慮した食の提供を行うなど、食環境の整備を進めます。
5. 健康的な食生活が実践できるよう、バランスの取れた食事に関する普及啓発及び食に関する専門職やボランティアの育成とネットワークづくりを行います。

#### 1 健康づくり総合推進事業

三重の健康づくり基本計画（第3次）に基づき、健康づくりの取組に関する普及啓発を行うとともに、地域保健と職域保健の連携をはかり、生涯を通じた切れ目のない保健サービスの提供を目指して地域の健康づくりネットワークの構築に取り組んでいます。

##### (1) 地域・職域連携推進協議会

こころと身体の健康づくりをキーワードとして、地域及び職域のネットワークを構築し、健康づくりの取組などの健康情報の共有を図りました。

開催日	場所	参加者	内容
令和5年12月21日	桑名庁舎	地域・職域連携推進協議会委員 13名	情報共有・情報交換 ～各所属の取組について～ 意見交換

##### (2) 幅広い世代を対象としたポピュレーションアプローチ

地域で開催されるイベントに参画し、来場者にむけた健康づくり啓発を行いました。  
また、健康への関心が低い世代にも興味をもってもらうために、高校の文化祭などで高校生へ健康増進の普及・啓発を行いました。

##### ア イベントへの参加

開催日	場所	参加者	内容
令和5年9月12日	桑名西高等学校	生徒、教員等	野菜クイズ、HIV/エイズテスト、アルコールパッチテスト、手洗いチェック、感染症対策等リーフレット配布
令和5年10月21日 令和5年10月28日	コープみえ 桑名センター	コープみえ組合員 2日間計約150名	野菜、がんに関するクイズ、健康づくり、がん検診等リーフレット配布

イ 全国統一取組週間・月間での取組

事業名	期間	内容
健康増進普及月間	令和5年 9月1日～30日	啓発：庁舎内特設コーナーにてリーフレット配布 ポスター掲示
がん征圧月間	令和5年 9月1日～30日	啓発：庁舎内特設コーナーにてリーフレット 配布・ポスター掲示・懸垂幕の設置
がん検診受診率 50%達成に向けた集中 キャンペーン月間	令和5年 10月1日～31日	啓発：庁舎内特設コーナーにてリーフレット配布 ポスター掲示
世界糖尿病デー 全国糖尿病週間	令和5年 11月12日～18日	啓発：庁舎内特設コーナーにてチラシ配布 ポスター掲示・ポケットティッシュの配布
女性の健康週間	令和6年 3月1日～8日	啓発：庁舎内特設コーナーにてリーフレット配布

(3) 三重とこわか健康マイレージ事業

県民が健康づくりに取り組むことで、疾病予防と健康増進、介護予防を進めることができる環境づくりを行いました。

ア マイレージ取組協力事業所

従業員や県民に健康づくり取組メニューを提供する事業所

管内認定事業所 17件（令和6年3月現在）

イ マイレージ特典協力店

健康づくりに取り組む県民にさまざまな特典を提供する店舗

管内認定店舗 152件（令和6年3月現在）

ウ 啓発活動

三重とこわか健康マイレージ事業への参加者やマイレージ特典協力店の新規獲得をするために啓発活動を行いました。

(ア) 保健所来所者への啓発物品の配布

(イ) 健康づくり応援の店への事業説明、啓発物品の配布



(4) たばこ対策

たばこ対策について普及啓発を行うとともに、関係者が積極的に取り組んでいけるよう地域の実情に応じた受動喫煙防止対策を実施しました。

ア 啓発活動

「世界禁煙デー」「禁煙週間」の啓発

庁舎内特設ブースでの啓発

日 時 令和5年5月31日～6月6日

場 所 桑名庁舎1階 保健所玄関

内 容 ポスターの掲示、リーフレットの配布、のぼり旗の設置

イ 受動喫煙防止対策

(ア) 「たばこの煙のないお店」認証制度

平成18年6月から県が三重県食品衛生協会に委託を行い、県内全域で実施。

「たばこの煙のないお店」認証制度により、飲食店等での受動喫煙防止の啓発を実施しています。

管内認証店 90店舗(令和6年3月現在)

(イ) 受動喫煙対策相談

相談件数：4件

## 2 健康食育推進事業

県民の健康的な食生活の実現に向けて、各ライフステージにおいて県民自らが健康的な食生活の取組ができるように、多様な主体と連携した食育活動を推進し、県民に対してバランスの取れた食事に関する普及啓発を行います。

### (1) 野菜フル350推進事業

県民の食生活において、全ての年代で野菜の摂取が不足、食塩のとりすぎが課題となっています。県民が健康的な食生活を実践できるように、栄養バランスを基本とした野菜摂取の増加とうす味への定着を推進しました。

#### 啓発活動

実施日	事業名（協働先）	内容	対象者
令和5年 6月1日～ 6月30日	食育月間協働啓発 (健康づくり応援の店)	啓発：野菜摂取推進, 食育	25店舗
令和5年 9月1日～ 9月30日	食生活改善普及月間 協働啓発 (健康づくり応援の店)	啓発：野菜摂取推進, 食育	25店舗
令和5年 9月12日	桑名西高等学校文化祭 (桑名西高等学校)	啓発：野菜摂取推進、野菜クイズ	822名（内 クイズ参加 者41名）
令和5年 10月21日 28日	商品・くらしの活動 交流会 (コープみえ)	啓発：野菜摂取推進、野菜クイズ	約150名（内 クイズ参加 者57名）



### (2) 健康づくり応援の店事業

健康に配慮した食事や健康づくりに関する適切な情報を提供する飲食店を「健康づくり応援の店」として登録し、県民の健康づくりをサポートする食環境づくりを進めます。

管内登録店舗数	27
---------	----

### 3 栄養施行事務事業

#### (1) 給食施設数及び指導状況

健康増進法第22条に基づき、特定多数人に対して継続的に食事を提供する施設の栄養改善指導を実施しています。

#### ア 巡回指導

	特定給食施設	一般給食施設	計
施設数	126	68	194
指導施設数	25	24	49

#### イ 従事者研修会

開催日	開催場所	参加人数	内容
令和5年 10月27日	桑名庁舎	26名	講演 給食施設における健康づくり ～野菜摂取向上と減塩～ 講師 名古屋文理大学 教授 後藤千穂 氏 グループワーク 減塩意識向上のためにできること 野菜たっぷり人気メニュー

#### (2) 地区組織活動支援状況

地域における食生活改善のボランティアとして活躍している食生活改善推進員の地区組織活動の円滑な運営の支援を行いました。

食生活改善推進連絡協議会へ研修支援

開催日	開催場所	参加人数	内容
令和5年 6月1日	桑名庁舎	10名	講義 生活習慣と肥満 調理 よくかんでおいしく肥満予防



(3) 市町栄養改善支援状況

市町栄養士の資質向上と栄養改善施策の充実を図るために業務検討や情報交換等を行うとともに必要な技術支援を行いました。

業務検討会

開催日	開催場所	参加人数	内容
令和5年 7月31日	桑名庁舎	12名	<p>【情報交換】 5月8日以降の状況</p> <p>各種調理を伴う教室、関係団体への委託状況、高齢者の保健事業と介護予防の一体化事業</p> <p>【情報提供】 次期国民健康づくり運動プランの全体像と今後の展望について（厚生労働省主催都道府県等栄養施策担当者会議資料より）</p>
令和5年 9月22日	桑名庁舎	7名	<p>【演習】 避難所の環境整備を考える ～ひなんじょなんなんゲームを通じて～ *管内新任保健師研修会と合同開催</p>
令和5年 10月4日	桑名庁舎	12名	<p>【講義】 平成30年7月豪雨を共に振り返り、共有する保健活動～次の活動につながるアクションカード・マニュアル作成～ 講師 広島県東広島市地域振興部安芸津支所 林裕美氏 *管内保健師研修会と合同開催</p>
令和6年 3月21日	桑名庁舎	14名	<p>【情報提供】（各市町から） 糖尿病重症化予防、特定健診・保健指導、学校における食育、給食施設における災害対応、行政管理栄養士人材育成</p> <p>【報告】（保健所から） 能登半島地震食生活支援活動</p>

(4) 食品表示指導

食品表示法に基づく栄養成分表示、健康増進法に基づく虚偽誇大表示等の相談・指導を行いました。

ア 個別相談・指導

相談・指導件数	13件
---------	-----

イ 集団指導

集団指導件数	1回（31名）
--------	---------

## 基本事業2 歯科保健対策の推進

(主担当：健康増進課)

### 主な取組内容

1. 全身の健康につながる歯と口腔の健康保持のため、歯科疾患予防や口腔機能の維持・向上の普及啓発を行います。

### 1 歯科保健対策事業

#### (1) 全国統一取組週間・月間での普及啓発

事業名	期間	内容
歯と口の健康週間	令和5年 6月4日～10日	庁舎内特設コーナーにてリーフレット配布 ポスター掲示・歯ブラシの配布
食育月間	令和5年 6月1日～30日	庁舎内特設コーナーにてリーフレット配布 ポスター掲示・歯ブラシの配布 健康づくり応援の店(25店舗)を通じて歯ブラシ配布
健康増進普及月間	令和5年 9月1日～30日	庁舎内特設コーナーにてリーフレット配布 ポスター掲示・歯ブラシの配布 健康づくり応援の店(25店舗)を通じて歯ブラシ配布
8020推進月間 (いい歯の日)	令和5年 11月1日～30日	庁舎内特設コーナーにてチラシ配布 ポスター掲示・歯ブラシの配布

#### (2) 来所者への普及啓発

歯科保健に関するリーフレット及び歯ブラシを風しん抗体検査受診券申込者に配布しました。

期間：令和5年5月8日～令和6年2月29日

対象：妊娠を希望する女性やその配偶者等 116人

## 基本事業3 難病対策の推進

(主担当：地域保健課、健康増進課)

### 主な取組内容

1. 難病患者及び原爆被爆者への医療費助成や福祉サービスの支援を行います。
2. 難病患者への生活相談・療養相談等を行うことにより、難病患者とその家族のQOL（生活の質）の向上を図ります。
3. 重症難病患者とその家族が、安心して在宅療養生活を送ることができるよう支援します。

### 1 原子爆弾被爆者援護事業

原子爆弾被爆者に対する援護に関する法律に基づき、原子爆弾が投下された際、広島市、長崎市とこれに隣接する区域内にあった者、その他身体に放射能の影響を受けるような事情下にあった者、当時その者の胎児であった者について年2回の定期健康診断を実施し、被爆者の健康管理に努めました。

#### (1) 原爆被爆者健康診断実施状況

	第1回（令和5年5月1日～ 令和5年5月31日）	第2回（令和5年11月1日～ 令和5年11月30日）
対象者	96	92
受診者数	37	36

#### (2) がん検診受診者数

	胃がん	肺がん	乳がん	子宮がん	大腸がん	多発性 骨髄腫
受診者数	7	17	4	4	11	14

#### (3) 各種手当受給状況

令和6年3月31日現在

	医療特別 手当	特別手当	小頭症 手当	健康管理 手当	保健手当	家族介護 手当	葬祭料
支給対象者数	4	2	0	68	4	1	2

※葬祭料については、令和5年度中件数

## 2 難病在宅ケア事業

難病患者の在宅ケアには、包括的な支援体制が必要です。そのため患者・家族の療養上の不安の軽減を図るとともに、療養者が地域で安心して暮らせるよう、関係機関と連携し、在宅ケア支援体制を整備します。

### (1) 訪問相談事業

筋萎縮性側索硬化症等の神経難病患者を中心に、関係機関との連携を図りながら、訪問等による支援を実施しました。

- ア 訪問回数：実人員18人、延べ39回
- イ 面接相談回数：延べ107回
- ウ 電話相談回数：延べ285回
- エ 難病患者在宅療養支援会議：出席回数7回

### (2) 難病対策意見交換会

地域の難病患者及び家族への支援について、関係機関が現状や課題を共有・検討することで、支援体制の強化を図りました。

参加機関：難病協力病院、訪問診療実施医療機関、訪問看護ステーション、リハビリ施設、居宅介護支援事業所、市町、保健所等

内 容：難病対策事業及び難病法改正について  
管内の難病統計について  
ALS事例の共有、検討  
地域での難病患者支援に関する現状や課題の共有、検討

### (3) 難病在宅ケア支援ネットワーク整備事業

人工呼吸器等装着難病患者一時入院事業：利用者0名  
意思伝達装置使用サポート事業：利用者5名（延べ8名）

### 3 特定疾患治療研究事業

難治度、重症度が高く、患者数が比較的少ないため、公費負担の方法をとらないと原因の究明、治療法の開発などに困難をきたすおそれのある疾患について、医療費の自己負担の軽減対策をしています。

特定疾患医療受給者数〔（ ）内の数字は年度内新規申請者数〕

令和6年3月31日現在

疾患別	市町	総数	内 訳							
			桑名市	いなべ市	木曾岬町	東員町	菟野町	朝日町	川越町	四日市市
		(0)	(0)	(0)	(0)	(0)	(0)	(0)	(0)	(0)
		2	1	0	0	0	0	0	0	1
1 スモン		(0)	(0)	(0)	(0)	(0)	(0)	(0)	(0)	(0)
		2	1	0	0	0	0	0	0	1
2 難治性の肝炎のうち劇症肝炎		(0)	(0)	(0)	(0)	(0)	(0)	(0)	(0)	(0)
		0	0	0	0	0	0	0	0	0
3 重症急性膵炎		(0)	(0)	(0)	(0)	(0)	(0)	(0)	(0)	(0)
		0	0	0	0	0	0	0	0	0
4 プリオン病		(0)	(0)	(0)	(0)	(0)	(0)	(0)	(0)	(0)
		0	0	0	0	0	0	0	0	0
5 重症多形滲出症紅班		(0)	(0)	(0)	(0)	(0)	(0)	(0)	(0)	(0)
		0	0	0	0	0	0	0	0	0

### 4 特定医療費（指定難病）助成事業

難治度、重症度が高く、患者数が比較的少ないため、公費負担の方法をとらないと原因の究明、治療法の開発などに困難をきたすおそれのある疾患について、医療費の自己負担の軽減対策をしています。

特定医療費（指定難病）受給者数〔（ ）内は年度内新規受給者数〕

令和6年3月31日現在

疾患別	市町	総数	内 訳							
			桑名市	いなべ市	木曾岬町	東員町	菟野町	朝日町	川越町	四日市市
		(699)	(178)	(44)	(7)	(37)	(45)	(15)	(26)	(347)
		4,924	1,176	369	38	224	347	91	104	2,575
1 球脊髄性筋萎縮症		(1)	(0)	(0)	(0)	(0)	(0)	(0)	(0)	(1)
		6	1	0	1	0	1	0	0	3
2 筋萎縮性側索硬化症		(11)	(2)	(1)	(0)	(1)	(1)	(0)	(0)	(6)
		43	9	6	0	3	4	0	0	21
3 脊髄性筋萎縮症		(0)	(0)	(0)	(0)	(0)	(0)	(0)	(0)	(0)
		0	0	0	0	0	0	0	0	0
4 原発性側索硬化症		(1)	(0)	(0)	(0)	(0)	(0)	(0)	(0)	(1)
		2	0	0	0	0	0	0	0	2
5 進行性核上性麻痺		(14)	(2)	(1)	(0)	(1)	(1)	(0)	(3)	(6)
		55	14	5	0	5	5	0	3	23
6 パーキンソン病		(103)	(28)	(6)	(2)	(7)	(4)	(2)	(4)	(50)
		588	143	36	5	26	45	6	16	311
7 大脳皮質基底核変性症		(4)	(0)	(0)	(0)	(0)	(1)	(1)	(0)	(2)
		17	2	2	0	1	2	0	0	10
8 ハンチントン病		(2)	(1)	(0)	(0)	(1)	(0)	(0)	(0)	(0)
		8	5	0	0	1	0	0	0	2
9 神経有棘赤血球症		(0)	(0)	(0)	(0)	(0)	(0)	(0)	(0)	(0)
		0	0	0	0	0	0	0	0	0
10 シャルコー・マリー・トウス病		(1)	(0)	(0)	(0)	(0)	(0)	(0)	(1)	(0)
		6	2	0	0	0	0	0	1	3
11 重症筋無力症		(10)	(2)	(0)	(0)	(0)	(0)	(0)	(0)	(8)
		132	35	4	3	5	11	0	1	73
12 先天性筋無力症候群		(0)	(0)	(0)	(0)	(0)	(0)	(0)	(0)	(0)
		0	0	0	0	0	0	0	0	0
13 多発性硬化症／視神経脊髄炎		(10)	(0)	(1)	(0)	(1)	(2)	(0)	(0)	(6)
		93	19	7	0	5	10	1	3	48
14 慢性炎症性脱髄性多発神経炎／多巣性運動ニューロパチー		(4)	(0)	(0)	(0)	(0)	(0)	(0)	(0)	(4)
		30	8	5	0	0	4	1	0	12
15 封入体筋炎		(2)	(1)	(0)	(0)	(0)	(0)	(0)	(0)	(1)
		11	1	2	0	0	0	0	0	8
16 クロウ・深瀬症候群		(0)	(0)	(0)	(0)	(0)	(0)	(0)	(0)	(0)
		0	0	0	0	0	0	0	0	0
17 多系統萎縮症		(9)	(3)	(0)	(0)	(1)	(0)	(0)	(0)	(5)
		48	13	5	0	2	1	1	2	24
18 脊髄小脳変性症（多系統萎縮症を除く。）		(5)	(1)	(1)	(0)	(0)	(0)	(0)	(0)	(3)
		117	24	6	1	5	6	1	3	71

特定医療費（指定難病）受給者数〔（ ）内は年度内新規受給者数〕

令和6年3月31日現在

疾患別	市町	総数	内							四日市市
			桑名市	いなべ市	木曾岬町	東員町	菟野町	朝日町	川越町	
19 ライソゾーム病		(1) 15	(0) 0	(0) 1	(0) 0	(0) 0	(0) 0	(0) 0	(0) 0	(1) 14
20 副腎白質ジストロフィー		(1) 1	(0) 0	(1) 1	(0) 0	(0) 0	(0) 0	(0) 0	(0) 0	(0) 0
21 ミトコンドリア病		(0) 9	(0) 0	(0) 2	(0) 0	(0) 0	(0) 0	(0) 2	(0) 0	(0) 5
22 もやもや病		(10) 72	(1) 14	(0) 6	(0) 1	(1) 3	(0) 4	(0) 1	(0) 0	(8) 43
23 プリオン病		(1) 2	(0) 0	(0) 0	(0) 0	(0) 0	(0) 0	(0) 0	(0) 0	(1) 2
24 亜急性硬化性全脳炎		(0) 1	(0) 0	(0) 0	(0) 0	(0) 0	(0) 0	(0) 0	(0) 1	(0) 0
25 進行性多巣性白質脳症		(0) 0	(0) 0	(0) 0	(0) 0	(0) 0	(0) 0	(0) 0	(0) 0	(0) 0
26 HTLV-1関連脊髄症		(0) 1	(0) 1	(0) 0	(0) 0	(0) 0	(0) 0	(0) 0	(0) 0	(0) 0
27 特発性基底核石灰化症		(0) 0	(0) 0	(0) 0	(0) 0	(0) 0	(0) 0	(0) 0	(0) 0	(0) 0
28 全身性アミロイドーシス		(8) 14	(3) 5	(0) 1	(0) 0	(0) 0	(0) 0	(0) 1	(0) 0	(5) 7
29 ウルリッヒ病		(0) 0	(0) 0	(0) 0	(0) 0	(0) 0	(0) 0	(0) 0	(0) 0	(0) 0
30 遠位型ミオパチー		(0) 1	(0) 0	(0) 0	(0) 0	(0) 0	(0) 0	(0) 0	(0) 0	(0) 1
31 ベスレムミオパチー		(1) 1	(0) 0	(0) 0	(0) 0	(0) 0	(0) 0	(0) 0	(0) 0	(1) 1
32 自己貪食空胞性ミオパチー		(0) 0	(0) 0	(0) 0	(0) 0	(0) 0	(0) 0	(0) 0	(0) 0	(0) 0
33 シュワルツ・ヤンベル症候群		(0) 0	(0) 0	(0) 0	(0) 0	(0) 0	(0) 0	(0) 0	(0) 0	(0) 0
34 神経線維腫症		(1) 14	(0) 0	(0) 0	(0) 0	(0) 0	(0) 2	(0) 0	(0) 0	(1) 12
35 天疱瘡		(4) 16	(2) 5	(0) 0	(0) 0	(1) 2	(0) 0	(0) 0	(0) 0	(1) 9
36 表皮水疱症		(0) 1	(0) 0	(0) 0	(0) 0	(0) 0	(0) 0	(0) 0	(0) 0	(0) 1
37 膿疱性乾癬（汎発型）		(0) 16	(0) 3	(0) 3	(0) 0	(0) 1	(0) 1	(0) 0	(0) 0	(0) 8
38 スティーヴンス・ジョンソン症候群		(1) 1	(0) 0	(0) 0	(0) 0	(0) 0	(0) 0	(0) 0	(0) 0	(1) 1
39 中毒性表皮壊死症		(1) 0	(1) 0	(0) 0	(0) 0	(0) 0	(0) 0	(0) 0	(0) 0	(0) 0
40 高安動脈炎		(0) 15	(0) 6	(0) 1	(0) 0	(0) 1	(0) 2	(0) 0	(0) 0	(0) 5
41 巨細胞性動脈炎		(2) 12	(1) 4	(0) 1	(0) 0	(0) 0	(0) 0	(0) 0	(1) 1	(0) 6
42 結節性多発動脈炎		(0) 7	(0) 3	(0) 0	(0) 0	(0) 0	(0) 0	(0) 0	(0) 0	(0) 4
43 顕微鏡的多発血管炎		(15) 48	(6) 11	(1) 6	(0) 0	(0) 0	(0) 1	(0) 0	(0) 0	(8) 30
44 多発血管炎性肉芽腫症		(1) 12	(0) 1	(0) 1	(0) 0	(0) 1	(0) 1	(0) 1	(0) 0	(1) 7
45 好酸球性多発血管炎性肉芽腫症		(7) 37	(2) 9	(0) 1	(0) 1	(0) 2	(0) 0	(0) 0	(1) 2	(4) 22
46 悪性関節リウマチ		(5) 22	(2) 5	(0) 3	(0) 0	(0) 3	(0) 1	(1) 1	(0) 0	(2) 9
47 バージャー病		(0) 1	(0) 0	(0) 0	(0) 0	(0) 0	(0) 0	(0) 0	(0) 0	(0) 1
48 原発性抗リン脂質抗体症候群		(2) 5	(1) 1	(0) 1	(0) 0	(0) 0	(0) 0	(0) 0	(1) 1	(0) 2
49 全身性エリテマトーデス		(17) 268	(6) 66	(0) 25	(0) 0	(1) 16	(0) 15	(0) 2	(1) 5	(9) 139
50 皮膚筋炎／多発性筋炎		(10) 119	(2) 31	(0) 7	(0) 2	(0) 6	(1) 4	(0) 3	(1) 3	(6) 63

特定医療費（指定難病）受給者数〔（ ）内は年度内新規受給者数〕

令和6年3月31日現在

疾患別	市町	総数	内							四日市市
			桑名市	いなべ市	木曽岬町	東員町	菟野町	朝日町	川越町	
51 全身性強皮症		(13) 191	(6) 35	(0) 7	(0) 1	(0) 10	(3) 17	(0) 3	(0) 2	(4) 116
52 混合性結合組織病		(2) 47	(0) 10	(0) 3	(1) 1	(0) 1	(0) 6	(1) 1	(0) 1	(0) 24
53 シェーグレン症候群		(9) 65	(1) 18	(2) 9	(0) 1	(0) 3	(2) 6	(0) 1	(0) 0	(4) 27
54 成人スチル病		(3) 20	(2) 9	(0) 1	(0) 0	(0) 0	(0) 1	(0) 0	(0) 2	(1) 7
55 再発性多発軟骨炎		(1) 6	(0) 1	(0) 0	(0) 0	(0) 0	(0) 0	(0) 0	(0) 1	(1) 4
56 ベーチェット病		(9) 76	(1) 13	(0) 7	(0) 0	(0) 2	(0) 6	(0) 1	(0) 2	(8) 45
57 特発性拡張型心筋症		(4) 70	(3) 13	(0) 5	(0) 0	(0) 3	(0) 4	(0) 2	(0) 0	(1) 43
58 肥大型心筋症		(2) 15	(0) 4	(0) 1	(0) 0	(0) 1	(1) 2	(0) 0	(0) 0	(1) 7
59 拘束型心筋症		(0) 0	(0) 0	(0) 0	(0) 0	(0) 0	(0) 0	(0) 0	(0) 0	(0) 0
60 再生不良性貧血		(3) 19	(0) 5	(0) 2	(0) 0	(0) 0	(0) 1	(0) 1	(0) 0	(3) 10
61 自己免疫性溶血性貧血		(3) 9	(1) 6	(0) 0	(0) 0	(0) 1	(1) 1	(0) 0	(0) 0	(1) 1
62 発作性夜間ヘモグロビン尿症		(1) 5	(0) 1	(0) 2	(0) 0	(0) 0	(0) 0	(0) 0	(0) 0	(1) 2
63 特発性血小板減少性紫斑病		(18) 78	(3) 15	(4) 6	(1) 1	(1) 2	(1) 6	(1) 2	(0) 4	(7) 42
64 血栓性血小板減少性紫斑病		(0) 0	(0) 0	(0) 0	(0) 0	(0) 0	(0) 0	(0) 0	(0) 0	(0) 0
65 原発性免疫不全症候群		(3) 7	(0) 0	(0) 1	(0) 0	(0) 0	(0) 0	(0) 0	(0) 0	(3) 6
66 IgA 腎症		(13) 83	(3) 17	(1) 6	(0) 0	(0) 2	(1) 7	(0) 2	(3) 3	(5) 46
67 多発性嚢胞腎		(7) 68	(0) 13	(0) 4	(0) 0	(0) 3	(2) 7	(0) 2	(0) 0	(5) 39
68 黄色靱帯骨化症		(3) 32	(0) 8	(0) 2	(0) 1	(0) 2	(0) 4	(1) 4	(0) 0	(2) 11
69 後縦靱帯骨化症		(33) 195	(8) 44	(2) 26	(0) 3	(1) 7	(6) 22	(0) 1	(2) 7	(14) 85
70 広範脊柱管狭窄症		(1) 9	(0) 0	(0) 2	(0) 0	(0) 0	(0) 1	(0) 0	(0) 0	(1) 6
71 特発性大腿骨頭壊死症		(14) 96	(3) 18	(0) 4	(0) 0	(0) 6	(2) 6	(1) 3	(0) 3	(8) 56
72 下垂体性ADH分泌異常症		(2) 29	(1) 3	(0) 1	(0) 0	(0) 0	(0) 2	(0) 1	(0) 0	(1) 22
73 下垂体性TSH分泌亢進症		(0) 0	(0) 0	(0) 0	(0) 0	(0) 0	(0) 0	(0) 0	(0) 0	(0) 0
74 下垂体性PRL分泌亢進症		(1) 9	(0) 2	(0) 0	(0) 1	(0) 0	(0) 2	(0) 0	(0) 0	(1) 4
75 クッシング病		(1) 6	(0) 2	(0) 0	(0) 0	(0) 0	(0) 0	(0) 1	(1) 1	(0) 2
76 下垂体性ゴナドトロピン分泌亢進症		(0) 2	(0) 0	(0) 0	(0) 0	(0) 0	(0) 0	(0) 0	(0) 0	(0) 2
77 下垂体性成長ホルモン分泌亢進症		(0) 25	(0) 7	(0) 3	(0) 0	(0) 0	(0) 2	(0) 2	(0) 0	(0) 11
78 下垂体前葉機能低下症		(9) 98	(1) 20	(1) 10	(0) 0	(0) 3	(0) 6	(0) 3	(0) 2	(7) 54
79 家族性高コレステロール血症（ホモ接合体）		(0) 1	(0) 1	(0) 0	(0) 0	(0) 0	(0) 0	(0) 0	(0) 0	(0) 0
80 甲状腺ホルモン不応症		(0) 0	(0) 0	(0) 0	(0) 0	(0) 0	(0) 0	(0) 0	(0) 0	(0) 0
81 先天性副腎皮質酵素欠損症		(0) 4	(0) 1	(0) 0	(0) 0	(0) 0	(0) 1	(0) 0	(0) 0	(0) 2
82 先天性副腎低形成症		(0) 0	(0) 0	(0) 0	(0) 0	(0) 0	(0) 0	(0) 0	(0) 0	(0) 0

特定医療費（指定難病）受給者数〔（ ）内は年度内新規受給者数〕

令和6年3月31日現在

疾患別	市町	総数	内							四日市市
			桑名市	いなべ市	木曽岬町	東員町	菟野町	朝日町	川越町	
83 アジソン病		(1) 2	(1) 1	(0) 1	(0) 0	(0) 0	(0) 0	(0) 0	(0) 0	(0) 0
84 サルコイドーシス		(7) 75	(2) 18	(0) 7	(0) 1	(1) 4	(1) 3	(0) 2	(0) 2	(3) 38
85 特発性間質性肺炎		(22) 70	(5) 11	(3) 9	(0) 0	(3) 6	(1) 3	(1) 2	(0) 0	(9) 39
86 肺動脈性肺高血圧症		(3) 16	(1) 2	(0) 0	(0) 1	(0) 1	(0) 1	(0) 0	(1) 1	(1) 10
87 肺静脈閉塞症/ 肺毛細血管腫症		(0) 0	(0) 0	(0) 0	(0) 0	(0) 0	(0) 0	(0) 0	(0) 0	(0) 0
88 慢性血栓塞栓性肺高血圧症		(4) 20	(0) 7	(1) 1	(0) 1	(0) 2	(1) 2	(0) 0	(0) 0	(2) 7
89 リンパ脈管筋腫症		(0) 1	(0) 0	(0) 0	(0) 0	(0) 0	(0) 0	(0) 0	(0) 0	(0) 1
90 網膜色素変性症		(4) 62	(1) 17	(0) 7	(0) 1	(0) 2	(1) 5	(0) 2	(0) 1	(2) 27
91 バッド・キアリ症候群		(1) 3	(1) 2	(0) 0	(0) 0	(0) 0	(0) 0	(0) 0	(0) 0	(0) 1
92 特発性門脈圧亢進症		(1) 3	(0) 0	(1) 1	(0) 0	(0) 0	(0) 0	(0) 0	(0) 0	(0) 2
93 原発性胆汁性胆管炎		(4) 74	(0) 22	(0) 6	(0) 1	(1) 3	(0) 3	(0) 1	(0) 1	(3) 37
94 原発性硬化性胆管炎		(1) 4	(0) 1	(0) 0	(0) 0	(0) 0	(0) 0	(0) 0	(0) 0	(1) 3
95 自己免疫性肝炎		(1) 16	(0) 7	(0) 3	(0) 0	(0) 0	(0) 0	(0) 0	(0) 0	(1) 6
96 クローン病		(21) 248	(6) 55	(2) 17	(1) 1	(2) 10	(1) 22	(0) 7	(0) 8	(9) 128
97 潰瘍性大腸炎		(109) 798	(26) 207	(7) 50	(1) 8	(6) 40	(4) 50	(4) 20	(5) 19	(56) 404
98 好酸球性消化管疾患		(1) 5	(0) 0	(0) 0	(0) 0	(0) 0	(0) 1	(0) 0	(1) 0	(0) 4
99 慢性特発性偽性腸閉塞症		(0) 0	(0) 0	(0) 0	(0) 0	(0) 0	(0) 0	(0) 0	(0) 0	(0) 0
100 巨大膀胱短小結腸腸管 蠕動不全症		(0) 0	(0) 0	(0) 0	(0) 0	(0) 0	(0) 0	(0) 0	(0) 0	(0) 0
101 腸管神経節細胞僅少症		(0) 0	(0) 0	(0) 0	(0) 0	(0) 0	(0) 0	(0) 0	(0) 0	(0) 0
102 ルビンシュタイン・ テイビ症候群		(0) 0	(0) 0	(0) 0	(0) 0	(0) 0	(0) 0	(0) 0	(0) 0	(0) 0
103 CFC症候群		(0) 0	(0) 0	(0) 0	(0) 0	(0) 0	(0) 0	(0) 0	(0) 0	(0) 0
104 コステロ症候群		(0) 0	(0) 0	(0) 0	(0) 0	(0) 0	(0) 0	(0) 0	(0) 0	(0) 0
105 チャージ症候群		(0) 0	(0) 0	(0) 0	(0) 0	(0) 0	(0) 0	(0) 0	(0) 0	(0) 0
106 クリオピリン関連周期熱 症候群		(0) 0	(0) 0	(0) 0	(0) 0	(0) 0	(0) 0	(0) 0	(0) 0	(0) 0
107 全身型若年性特発性関節炎		(0) 7	(0) 2	(0) 0	(0) 0	(0) 0	(0) 0	(0) 0	(0) 0	(0) 5
108 TNF受容体関連周期性 症候群		(0) 0	(0) 0	(0) 0	(0) 0	(0) 0	(0) 0	(0) 0	(0) 0	(0) 0
109 非典型溶血性尿毒症症候群		(1) 2	(0) 0	(0) 0	(0) 0	(0) 0	(0) 0	(0) 0	(0) 0	(1) 2
110 ブラウ症候群		(0) 1	(0) 0	(0) 0	(0) 0	(0) 0	(0) 0	(0) 0	(0) 0	(0) 1
111 先天性ミオパチー		(1) 1	(1) 1	(0) 0	(0) 0	(0) 0	(0) 0	(0) 0	(0) 0	(0) 0
112 マリネスコ・ シェーグレン症候群		(0) 0	(0) 0	(0) 0	(0) 0	(0) 0	(0) 0	(0) 0	(0) 0	(0) 0
113 筋ジストロフィー		(7) 19	(5) 6	(0) 1	(0) 0	(1) 2	(0) 0	(0) 0	(0) 0	(1) 10
114 非ジストロフィー性 ミオトニー症候群		(0) 0	(0) 0	(0) 0	(0) 0	(0) 0	(0) 0	(0) 0	(0) 0	(0) 0



特定医療費（指定難病）受給者数〔（ ）内は年度内新規受給者数〕

令和6年3月31日現在

疾患別	市町	総数	内							四日市市
			桑名市	いなべ市	木曾岬町	東員町	菟野町	朝日町	川越町	
115 遺伝性周期性四肢麻痺		(0) 0	(0) 0	(0) 0	(0) 0	(0) 0	(0) 0	(0) 0	(0) 0	(0) 0
116 アトピー性脊髄炎		(0) 0	(0) 0	(0) 0	(0) 0	(0) 0	(0) 0	(0) 0	(0) 0	(0) 0
117 脊髄空洞症		(2) 6	(1) 2	(0) 1	(1) 1	(0) 1	(0) 0	(0) 0	(0) 0	(0) 1
118 脊髄髄膜瘤		(0) 0	(0) 0	(0) 0	(0) 0	(0) 0	(0) 0	(0) 0	(0) 0	(0) 0
119 アイザックス症候群		(0) 0	(0) 0	(0) 0	(0) 0	(0) 0	(0) 0	(0) 0	(0) 0	(0) 0
120 遺伝性ジストニア		(1) 1	(0) 0	(0) 0	(0) 0	(0) 0	(0) 0	(0) 0	(0) 0	(1) 1
121 神経フェリチン症		(0) 0	(0) 0	(0) 0	(0) 0	(0) 0	(0) 0	(0) 0	(0) 0	(0) 0
122 脳表ヘモジデリン沈着症		(0) 0	(0) 0	(0) 0	(0) 0	(0) 0	(0) 0	(0) 0	(0) 0	(0) 0
123 禿頭と変形性脊椎症を伴う常染色体劣性白質脳症		(0) 0	(0) 0	(0) 0	(0) 0	(0) 0	(0) 0	(0) 0	(0) 0	(0) 0
124 皮質下梗塞と白質脳症を伴う常染色体優性脳動脈症		(0) 2	(0) 0	(0) 0	(0) 0	(0) 0	(0) 0	(0) 0	(0) 0	(0) 2
125 神経軸索マイロイド形成を伴う遺伝性びまん性白質脳症		(0) 0	(0) 0	(0) 0	(0) 0	(0) 0	(0) 0	(0) 0	(0) 0	(0) 0
126 ペリー症候群		(0) 0	(0) 0	(0) 0	(0) 0	(0) 0	(0) 0	(0) 0	(0) 0	(0) 0
127 前頭側頭葉変性症		(1) 7	(0) 2	(0) 0	(0) 0	(0) 0	(1) 2	(0) 0	(0) 0	(0) 3
128 ビッカースタッフ脳幹脳炎		(0) 1	(0) 0	(0) 0	(0) 0	(0) 0	(0) 0	(0) 0	(0) 0	(0) 1
129 癲癇重積型（二相性）急性脳症		(0) 0	(0) 0	(0) 0	(0) 0	(0) 0	(0) 0	(0) 0	(0) 0	(0) 0
130 先天性無痛無汗症		(0) 0	(0) 0	(0) 0	(0) 0	(0) 0	(0) 0	(0) 0	(0) 0	(0) 0
131 アレキサンダー病		(0) 0	(0) 0	(0) 0	(0) 0	(0) 0	(0) 0	(0) 0	(0) 0	(0) 0
132 先天性核上性球麻痺		(0) 0	(0) 0	(0) 0	(0) 0	(0) 0	(0) 0	(0) 0	(0) 0	(0) 0
133 メビウス症候群		(0) 0	(0) 0	(0) 0	(0) 0	(0) 0	(0) 0	(0) 0	(0) 0	(0) 0
134 中隔視神経形成異常症／ドモルシア症候群		(0) 0	(0) 0	(0) 0	(0) 0	(0) 0	(0) 0	(0) 0	(0) 0	(0) 0
135 アイカルディ症候群		(0) 0	(0) 0	(0) 0	(0) 0	(0) 0	(0) 0	(0) 0	(0) 0	(0) 0
136 片側巨脳症		(0) 1	(0) 0	(0) 0	(0) 0	(0) 0	(0) 1	(0) 0	(0) 0	(0) 0
137 限局性皮質異形成		(0) 0	(0) 0	(0) 0	(0) 0	(0) 0	(0) 0	(0) 0	(0) 0	(0) 0
138 神経細胞移動異常症		(0) 1	(0) 0	(0) 0	(0) 0	(0) 0	(0) 0	(0) 0	(0) 0	(0) 1
139 先天性大脳白質形成不全症		(0) 0	(0) 0	(0) 0	(0) 0	(0) 0	(0) 0	(0) 0	(0) 0	(0) 0
140 ドラベ症候群		(0) 2	(0) 2	(0) 0	(0) 0	(0) 0	(0) 0	(0) 0	(0) 0	(0) 0
141 海馬硬化を伴う内側側頭葉てんかん		(0) 0	(0) 0	(0) 0	(0) 0	(0) 0	(0) 0	(0) 0	(0) 0	(0) 0
142 ミオクロニー欠神てんかん		(0) 0	(0) 0	(0) 0	(0) 0	(0) 0	(0) 0	(0) 0	(0) 0	(0) 0
143 ミオクロニー脱力発作を伴うてんかん		(0) 0	(0) 0	(0) 0	(0) 0	(0) 0	(0) 0	(0) 0	(0) 0	(0) 0
144 レノックス・ガストー症候群		(0) 1	(0) 0	(0) 1	(0) 0	(0) 0	(0) 0	(0) 0	(0) 0	(0) 0
145 ウエスト症候群		(0) 3	(0) 0	(0) 0	(0) 0	(0) 0	(0) 0	(0) 0	(0) 0	(0) 3
146 大田原症候群		(0) 0	(0) 0	(0) 0	(0) 0	(0) 0	(0) 0	(0) 0	(0) 0	(0) 0

特定医療費（指定難病）受給者数〔（ ）内は年度内新規受給者数〕

令和6年3月31日現在

疾患別	市町	総数	内							四日市市
			桑名市	いなべ市	木曽岬町	東員町	菟野町	朝日町	川越町	
147 早期ミオクロニー脳症		(0) 0	(0) 0	(0) 0	(0) 0	(0) 0	(0) 0	(0) 0	(0) 0	(0) 0
148 遊走性焦点発作を伴う乳児てんかん		(0) 0	(0) 0	(0) 0	(0) 0	(0) 0	(0) 0	(0) 0	(0) 0	(0) 0
149 片側痙攣・片麻痺・てんかん症候群		(0) 0	(0) 0	(0) 0	(0) 0	(0) 0	(0) 0	(0) 0	(0) 0	(0) 0
150 環状20番染色体症候群		(0) 0	(0) 0	(0) 0	(0) 0	(0) 0	(0) 0	(0) 0	(0) 0	(0) 0
151 ラスムッセン脳炎		(0) 0	(0) 0	(0) 0	(0) 0	(0) 0	(0) 0	(0) 0	(0) 0	(0) 0
152 PCDH19関連症候群		(0) 0	(0) 0	(0) 0	(0) 0	(0) 0	(0) 0	(0) 0	(0) 0	(0) 0
153 難治頻回部分発作重積型急性脳炎		(0) 0	(0) 0	(0) 0	(0) 0	(0) 0	(0) 0	(0) 0	(0) 0	(0) 0
154 徐波睡眠期持続性棘徐波を示すてんかん性脳症		(0) 1	(0) 0	(0) 0	(0) 0	(0) 0	(0) 0	(0) 0	(0) 0	(0) 1
155 ランドウ・クレフナー症候群		(0) 0	(0) 0	(0) 0	(0) 0	(0) 0	(0) 0	(0) 0	(0) 0	(0) 0
156 レット症候群		(1) 1	(0) 0	(0) 0	(0) 0	(0) 0	(0) 0	(0) 0	(0) 0	(1) 1
157 スタージ・ウェーバー症候群		(0) 0	(0) 0	(0) 0	(0) 0	(0) 0	(0) 0	(0) 0	(0) 0	(0) 0
158 結節性硬化症		(0) 4	(0) 0	(0) 0	(0) 0	(0) 0	(0) 0	(0) 0	(0) 0	(0) 4
159 色素性乾皮症		(0) 0	(0) 0	(0) 0	(0) 0	(0) 0	(0) 0	(0) 0	(0) 0	(0) 0
160 先天性魚鱗癬		(0) 0	(0) 0	(0) 0	(0) 0	(0) 0	(0) 0	(0) 0	(0) 0	(0) 0
161 家族性良性慢性天疱瘡		(0) 0	(0) 0	(0) 0	(0) 0	(0) 0	(0) 0	(0) 0	(0) 0	(0) 0
162 類天疱瘡（後天性表皮水疱症を含む。）		(7) 10	(4) 5	(1) 1	(0) 0	(1) 1	(0) 0	(0) 0	(0) 0	(1) 3
163 特発性後天性全身性無汗症		(2) 4	(0) 0	(0) 0	(0) 0	(0) 0	(2) 2	(0) 0	(0) 0	(0) 2
164 眼皮膚白皮症		(0) 1	(0) 0	(0) 1	(0) 0	(0) 0	(0) 0	(0) 0	(0) 0	(0) 0
165 肥厚性皮膚骨膜症		(0) 0	(0) 0	(0) 0	(0) 0	(0) 0	(0) 0	(0) 0	(0) 0	(0) 0
166 弾性線維性仮性黄色腫		(0) 0	(0) 0	(0) 0	(0) 0	(0) 0	(0) 0	(0) 0	(0) 0	(0) 0
167 マルフアン症候群		(0) 5	(0) 0	(0) 0	(0) 0	(0) 0	(0) 0	(0) 0	(0) 0	(0) 5
168 エーラス・ダンロス症候群		(0) 0	(0) 0	(0) 0	(0) 0	(0) 0	(0) 0	(0) 0	(0) 0	(0) 0
169 メンケス病		(0) 0	(0) 0	(0) 0	(0) 0	(0) 0	(0) 0	(0) 0	(0) 0	(0) 0
170 オクシピタル・ホーン症候群		(0) 0	(0) 0	(0) 0	(0) 0	(0) 0	(0) 0	(0) 0	(0) 0	(0) 0
171 ウィルソン病		(0) 4	(0) 2	(0) 0	(0) 0	(0) 0	(0) 0	(0) 0	(0) 0	(0) 2
172 低ホスファターゼ症		(0) 0	(0) 0	(0) 0	(0) 0	(0) 0	(0) 0	(0) 0	(0) 0	(0) 0
173 VATER症候群		(0) 0	(0) 0	(0) 0	(0) 0	(0) 0	(0) 0	(0) 0	(0) 0	(0) 0
174 那須・ハコラ病		(0) 0	(0) 0	(0) 0	(0) 0	(0) 0	(0) 0	(0) 0	(0) 0	(0) 0
175 ウィーバー症候群		(0) 0	(0) 0	(0) 0	(0) 0	(0) 0	(0) 0	(0) 0	(0) 0	(0) 0
176 コフィン・ローリー症候群		(0) 0	(0) 0	(0) 0	(0) 0	(0) 0	(0) 0	(0) 0	(0) 0	(0) 0
177 ジュベール症候群関連疾患		(0) 0	(0) 0	(0) 0	(0) 0	(0) 0	(0) 0	(0) 0	(0) 0	(0) 0
178 モワット・ウィルソン症候群		(0) 0	(0) 0	(0) 0	(0) 0	(0) 0	(0) 0	(0) 0	(0) 0	(0) 0

特定医療費（指定難病）受給者数〔（ ）内は年度内新規受給者数〕

令和6年3月31日現在

疾患別	市町	総数	内						
			桑名市	いなべ市	木曽岬町	東員町	菟野町	朝日町	川越町
179 ウィリアムズ症候群		(0) 0	(0) 0	(0) 0	(0) 0	(0) 0	(0) 0	(0) 0	(0) 0
180 ATR-X症候群		(0) 0	(0) 0	(0) 0	(0) 0	(0) 0	(0) 0	(0) 0	(0) 0
181 クルーゾン症候群		(0) 0	(0) 0	(0) 0	(0) 0	(0) 0	(0) 0	(0) 0	(0) 0
182 アペール症候群		(0) 0	(0) 0	(0) 0	(0) 0	(0) 0	(0) 0	(0) 0	(0) 0
183 ファイファー症候群		(0) 0	(0) 0	(0) 0	(0) 0	(0) 0	(0) 0	(0) 0	(0) 0
184 アントレー・ビクスラー症候群		(0) 0	(0) 0	(0) 0	(0) 0	(0) 0	(0) 0	(0) 0	(0) 0
185 コフィン・シリス症候群		(0) 0	(0) 0	(0) 0	(0) 0	(0) 0	(0) 0	(0) 0	(0) 0
186 ロスマンド・トムソン症候群		(0) 0	(0) 0	(0) 0	(0) 0	(0) 0	(0) 0	(0) 0	(0) 0
187 歌舞伎症候群		(0) 0	(0) 0	(0) 0	(0) 0	(0) 0	(0) 0	(0) 0	(0) 0
188 多脾症候群		(0) 0	(0) 0	(0) 0	(0) 0	(0) 0	(0) 0	(0) 0	(0) 0
189 無脾症候群		(0) 0	(0) 0	(0) 0	(0) 0	(0) 0	(0) 0	(0) 0	(0) 0
190 鰓耳腎症候群		(0) 0	(0) 0	(0) 0	(0) 0	(0) 0	(0) 0	(0) 0	(0) 0
191 ウェルナー症候群		(0) 1	(0) 1	(0) 0	(0) 0	(0) 0	(0) 0	(0) 0	(0) 0
192 コケイン症候群		(0) 0	(0) 0	(0) 0	(0) 0	(0) 0	(0) 0	(0) 0	(0) 0
193 プラダー・ウィリ症候群		(0) 0	(0) 0	(0) 0	(0) 0	(0) 0	(0) 0	(0) 0	(0) 0
194 ソトス症候群		(0) 0	(0) 0	(0) 0	(0) 0	(0) 0	(0) 0	(0) 0	(0) 0
195 ヌーナン症候群		(0) 1	(0) 1	(0) 0	(0) 0	(0) 0	(0) 0	(0) 0	(0) 0
196 ヤング・シン普森症候群		(0) 0	(0) 0	(0) 0	(0) 0	(0) 0	(0) 0	(0) 0	(0) 0
197 1p36欠失症候群		(0) 0	(0) 0	(0) 0	(0) 0	(0) 0	(0) 0	(0) 0	(0) 0
198 4p欠失症候群		(0) 0	(0) 0	(0) 0	(0) 0	(0) 0	(0) 0	(0) 0	(0) 0
199 5p欠失症候群		(0) 0	(0) 0	(0) 0	(0) 0	(0) 0	(0) 0	(0) 0	(0) 0
200 第14番染色体父親性ダイソミー症候群		(0) 0	(0) 0	(0) 0	(0) 0	(0) 0	(0) 0	(0) 0	(0) 0
201 アンジェルマン症候群		(0) 0	(0) 0	(0) 0	(0) 0	(0) 0	(0) 0	(0) 0	(0) 0
202 スミス・マギニス症候群		(0) 0	(0) 0	(0) 0	(0) 0	(0) 0	(0) 0	(0) 0	(0) 0
203 22q11.2欠失症候群		(0) 1	(0) 0	(0) 0	(0) 0	(0) 1	(0) 0	(0) 0	(0) 0
204 エマヌエル症候群		(0) 0	(0) 0	(0) 0	(0) 0	(0) 0	(0) 0	(0) 0	(0) 0
205 脆弱X症候群関連疾患		(1) 1	(1) 1	(0) 0	(0) 0	(0) 0	(0) 0	(0) 0	(0) 0
206 脆弱X症候群		(0) 0	(0) 0	(0) 0	(0) 0	(0) 0	(0) 0	(0) 0	(0) 0
207 総動脈幹遺残症		(0) 0	(0) 0	(0) 0	(0) 0	(0) 0	(0) 0	(0) 0	(0) 0
208 修正大血管転位症		(0) 1	(0) 0	(0) 0	(0) 0	(0) 0	(0) 0	(0) 0	(0) 1
209 完全大血管転位症		(0) 0	(0) 0	(0) 0	(0) 0	(0) 0	(0) 0	(0) 0	(0) 0
210 単心室症		(0) 5	(0) 2	(0) 0	(0) 0	(0) 0	(0) 1	(0) 0	(0) 2

特定医療費（指定難病）受給者数〔（ ）内は年度内新規受給者数〕

令和6年3月31日現在

疾患別	市町	総数	内							四日市市
			桑名市	いなべ市	木曽岬町	東員町	菟野町	朝日町	川越町	
211 左心低形成症候群		(0) 0	(0) 0	(0) 0	(0) 0	(0) 0	(0) 0	(0) 0	(0) 0	(0) 0
212 三尖弁閉鎖症		(0) 0	(0) 0	(0) 0	(0) 0	(0) 0	(0) 0	(0) 0	(0) 0	(0) 0
213 心室中隔欠損を伴わない肺動脈閉鎖症		(0) 0	(0) 0	(0) 0	(0) 0	(0) 0	(0) 0	(0) 0	(0) 0	(0) 0
214 心室中隔欠損を伴う肺動脈閉鎖症		(0) 0	(0) 0	(0) 0	(0) 0	(0) 0	(0) 0	(0) 0	(0) 0	(0) 0
215 ファロー四徴症		(0) 2	(0) 1	(0) 0	(0) 0	(0) 0	(0) 0	(0) 0	(0) 0	(0) 1
216 両大血管右室起始症		(1) 3	(0) 0	(0) 0	(0) 0	(0) 0	(0) 0	(0) 0	(0) 0	(1) 3
217 エプスタイン病		(0) 2	(0) 0	(0) 0	(0) 0	(0) 2	(0) 0	(0) 0	(0) 0	(0) 0
218 アルポート症候群		(0) 5	(0) 0	(0) 0	(0) 0	(0) 1	(0) 0	(0) 0	(0) 0	(0) 4
219 ギャロウェイ・モワト症候群		(0) 0	(0) 0	(0) 0	(0) 0	(0) 0	(0) 0	(0) 0	(0) 0	(0) 0
220 急速進行性糸球体腎炎		(0) 5	(0) 2	(0) 0	(0) 0	(0) 0	(0) 0	(0) 0	(0) 0	(0) 3
221 抗糸球体基底膜腎炎		(1) 1	(0) 0	(0) 0	(0) 0	(0) 0	(0) 0	(0) 0	(0) 0	(1) 1
222 一次性ネフローゼ症候群		(14) 77	(5) 21	(2) 6	(0) 0	(0) 2	(1) 7	(0) 1	(0) 0	(6) 40
223 一次性膜性増殖性糸球体腎炎		(0) 0	(0) 0	(0) 0	(0) 0	(0) 0	(0) 0	(0) 0	(0) 0	(0) 0
224 紫斑病性腎炎		(1) 1	(0) 0	(0) 0	(0) 0	(0) 0	(0) 0	(0) 0	(0) 0	(1) 1
225 先天性腎性尿崩症		(0) 0	(0) 0	(0) 0	(0) 0	(0) 0	(0) 0	(0) 0	(0) 0	(0) 0
226 間質性膀胱炎（ハンナ型）		(0) 2	(0) 1	(0) 1	(0) 0	(0) 0	(0) 0	(0) 0	(0) 0	(0) 0
227 オスラー病		(1) 4	(0) 0	(0) 0	(0) 0	(0) 1	(0) 2	(0) 0	(0) 0	(1) 1
228 閉塞性細気管支炎		(0) 0	(0) 0	(0) 0	(0) 0	(0) 0	(0) 0	(0) 0	(0) 0	(0) 0
229 肺胞蛋白症（自己免疫性又は先天性）		(1) 2	(0) 0	(0) 0	(0) 0	(0) 0	(0) 0	(0) 0	(0) 0	(1) 2
230 肺胞低換気症候群		(0) 0	(0) 0	(0) 0	(0) 0	(0) 0	(0) 0	(0) 0	(0) 0	(0) 0
231 α1-アンチトリプシン欠乏症		(0) 0	(0) 0	(0) 0	(0) 0	(0) 0	(0) 0	(0) 0	(0) 0	(0) 0
232 カーニー複合		(0) 0	(0) 0	(0) 0	(0) 0	(0) 0	(0) 0	(0) 0	(0) 0	(0) 0
233 ウォルフラム症候群		(0) 0	(0) 0	(0) 0	(0) 0	(0) 0	(0) 0	(0) 0	(0) 0	(0) 0
234 ベルオキシソーム病（副腎白質ジストロフィーを除く。）		(0) 0	(0) 0	(0) 0	(0) 0	(0) 0	(0) 0	(0) 0	(0) 0	(0) 0
235 副甲状腺機能低下症		(0) 0	(0) 0	(0) 0	(0) 0	(0) 0	(0) 0	(0) 0	(0) 0	(0) 0
236 偽性副甲状腺機能低下症		(0) 0	(0) 0	(0) 0	(0) 0	(0) 0	(0) 0	(0) 0	(0) 0	(0) 0
237 副腎皮質刺激ホルモン不応症		(0) 0	(0) 0	(0) 0	(0) 0	(0) 0	(0) 0	(0) 0	(0) 0	(0) 0
238 ビタミンD抵抗性くる病／骨軟化症		(0) 0	(0) 0	(0) 0	(0) 0	(0) 0	(0) 0	(0) 0	(0) 0	(0) 0
239 ビタミンD依存性くる病／骨軟化症		(0) 0	(0) 0	(0) 0	(0) 0	(0) 0	(0) 0	(0) 0	(0) 0	(0) 0
240 フェニルケトン尿症		(0) 2	(0) 1	(0) 0	(0) 0	(0) 0	(0) 0	(0) 0	(0) 0	(0) 1
241 高チロシン血症1型		(0) 0	(0) 0	(0) 0	(0) 0	(0) 0	(0) 0	(0) 0	(0) 0	(0) 0
242 高チロシン血症2型		(0) 0	(0) 0	(0) 0	(0) 0	(0) 0	(0) 0	(0) 0	(0) 0	(0) 0

特定医療費（指定難病）受給者数〔（ ）内は年度内新規受給者数〕

令和6年3月31日現在

疾患別	市町	総数	内							四日市市
			桑名市	いなべ市	木曽岬町	東員町	菟野町	朝日町	川越町	
243 高チロシン血症3型		(0) 0	(0) 0	(0) 0	(0) 0	(0) 0	(0) 0	(0) 0	(0) 0	(0) 0
244 メープルシロップ尿症		(0) 0	(0) 0	(0) 0	(0) 0	(0) 0	(0) 0	(0) 0	(0) 0	(0) 0
245 プロピオン酸血症		(0) 0	(0) 0	(0) 0	(0) 0	(0) 0	(0) 0	(0) 0	(0) 0	(0) 0
246 メチルマロン酸血症		(0) 0	(0) 0	(0) 0	(0) 0	(0) 0	(0) 0	(0) 0	(0) 0	(0) 0
247 イソ吉草酸血症		(0) 0	(0) 0	(0) 0	(0) 0	(0) 0	(0) 0	(0) 0	(0) 0	(0) 0
248 グルコーストランス ポーター1欠損症		(0) 0	(0) 0	(0) 0	(0) 0	(0) 0	(0) 0	(0) 0	(0) 0	(0) 0
249 グルタル酸血症1型		(0) 0	(0) 0	(0) 0	(0) 0	(0) 0	(0) 0	(0) 0	(0) 0	(0) 0
250 グルタル酸血症2型		(0) 0	(0) 0	(0) 0	(0) 0	(0) 0	(0) 0	(0) 0	(0) 0	(0) 0
251 尿素サイクル異常症		(1) 1	(1) 1	(0) 0	(0) 0	(0) 0	(0) 0	(0) 0	(0) 0	(0) 0
252 リジン尿性蛋白不耐症		(0) 0	(0) 0	(0) 0	(0) 0	(0) 0	(0) 0	(0) 0	(0) 0	(0) 0
253 先天性葉酸吸収不全		(0) 0	(0) 0	(0) 0	(0) 0	(0) 0	(0) 0	(0) 0	(0) 0	(0) 0
254 ポルフィリン症		(0) 1	(0) 0	(0) 0	(0) 0	(0) 0	(0) 0	(0) 0	(0) 0	(0) 1
255 複合カルボキシラーゼ 欠損症		(0) 0	(0) 0	(0) 0	(0) 0	(0) 0	(0) 0	(0) 0	(0) 0	(0) 0
256 筋型糖原病		(0) 0	(0) 0	(0) 0	(0) 0	(0) 0	(0) 0	(0) 0	(0) 0	(0) 0
257 肝型糖原病		(1) 1	(0) 0	(0) 0	(0) 0	(0) 0	(0) 0	(0) 0	(0) 0	(1) 1
258 ガラクトース-1-リン酸ウリジル トランスフェラーゼ欠損症		(0) 0	(0) 0	(0) 0	(0) 0	(0) 0	(0) 0	(0) 0	(0) 0	(0) 0
259 レシチンコレステロールアシル トランスフェラーゼ欠損症		(0) 0	(0) 0	(0) 0	(0) 0	(0) 0	(0) 0	(0) 0	(0) 0	(0) 0
260 シトステロール血症		(0) 0	(0) 0	(0) 0	(0) 0	(0) 0	(0) 0	(0) 0	(0) 0	(0) 0
261 タンジール病		(0) 0	(0) 0	(0) 0	(0) 0	(0) 0	(0) 0	(0) 0	(0) 0	(0) 0
262 原発性高カイロミクロン 血症		(0) 0	(0) 0	(0) 0	(0) 0	(0) 0	(0) 0	(0) 0	(0) 0	(0) 0
263 脳腱黄色腫症		(0) 0	(0) 0	(0) 0	(0) 0	(0) 0	(0) 0	(0) 0	(0) 0	(0) 0
264 無βリポタンパク血症		(0) 0	(0) 0	(0) 0	(0) 0	(0) 0	(0) 0	(0) 0	(0) 0	(0) 0
265 脂肪萎縮症		(0) 0	(0) 0	(0) 0	(0) 0	(0) 0	(0) 0	(0) 0	(0) 0	(0) 0
266 家族性地中海熱		(0) 2	(0) 2	(0) 0	(0) 0	(0) 0	(0) 0	(0) 0	(0) 0	(0) 0
267 高IgD症候群		(0) 0	(0) 0	(0) 0	(0) 0	(0) 0	(0) 0	(0) 0	(0) 0	(0) 0
268 中條・西村症候群		(0) 0	(0) 0	(0) 0	(0) 0	(0) 0	(0) 0	(0) 0	(0) 0	(0) 0
269 化膿性無菌性関節炎・壊疽 性膿皮症・アクネ症候群		(0) 0	(0) 0	(0) 0	(0) 0	(0) 0	(0) 0	(0) 0	(0) 0	(0) 0
270 慢性再発性多発性骨髄炎		(0) 1	(0) 0	(0) 0	(0) 0	(0) 0	(0) 0	(0) 0	(0) 0	(0) 1
271 強直性脊椎炎		(3) 27	(1) 8	(0) 5	(0) 0	(1) 2	(0) 0	(0) 1	(0) 0	(1) 11
272 進行性骨化性線維異形成症		(0) 0	(0) 0	(0) 0	(0) 0	(0) 0	(0) 0	(0) 0	(0) 0	(0) 0
273 肋骨異常を伴う先天性 側弯症		(0) 0	(0) 0	(0) 0	(0) 0	(0) 0	(0) 0	(0) 0	(0) 0	(0) 0
274 骨形成不全症		(0) 1	(0) 0	(0) 0	(0) 0	(0) 0	(0) 0	(0) 0	(0) 0	(0) 1

特定医療費（指定難病）受給者数〔（ ）内は年度内新規受給者数〕

令和6年3月31日現在

疾患別	市町	総数	内							四日市市
			桑名市	いなべ市	木曽岬町	東員町	菟野町	朝日町	川越町	
275 タナトフォリック骨異形成症		(0) 0	(0) 0	(0) 0	(0) 0	(0) 0	(0) 0	(0) 0	(0) 0	(0) 0
276 軟骨無形成症		(0) 0	(0) 0	(0) 0	(0) 0	(0) 0	(0) 0	(0) 0	(0) 0	(0) 0
277 リンパ管腫症／ゴーハム病		(0) 0	(0) 0	(0) 0	(0) 0	(0) 0	(0) 0	(0) 0	(0) 0	(0) 0
278 巨大リンパ管奇形（頸部顔面病変）		(0) 0	(0) 0	(0) 0	(0) 0	(0) 0	(0) 0	(0) 0	(0) 0	(0) 0
279 巨大静脈奇形（頸部口腔咽頭びまん性病変）		(0) 0	(0) 0	(0) 0	(0) 0	(0) 0	(0) 0	(0) 0	(0) 0	(0) 0
280 巨大動静脈奇形（頸部顔面又は四肢病変）		(0) 0	(0) 0	(0) 0	(0) 0	(0) 0	(0) 0	(0) 0	(0) 0	(0) 0
281 クリップル・トレノネー・ウェーバー症候群		(0) 0	(0) 0	(0) 0	(0) 0	(0) 0	(0) 0	(0) 0	(0) 0	(0) 0
282 先天性赤血球形成異常性貧血		(0) 0	(0) 0	(0) 0	(0) 0	(0) 0	(0) 0	(0) 0	(0) 0	(0) 0
283 後天性赤芽球癆		(2) 4	(1) 1	(0) 0	(0) 0	(0) 0	(0) 0	(0) 0	(0) 0	(1) 3
284 ダイヤモンド・ブラックファン貧血		(0) 0	(0) 0	(0) 0	(0) 0	(0) 0	(0) 0	(0) 0	(0) 0	(0) 0
285 ファンコニ貧血		(0) 0	(0) 0	(0) 0	(0) 0	(0) 0	(0) 0	(0) 0	(0) 0	(0) 0
286 遺伝性鉄芽球形貧血		(0) 0	(0) 0	(0) 0	(0) 0	(0) 0	(0) 0	(0) 0	(0) 0	(0) 0
287 エプスタイン症候群		(0) 0	(0) 0	(0) 0	(0) 0	(0) 0	(0) 0	(0) 0	(0) 0	(0) 0
288 自己免疫性後天性凝固因子欠乏症		(1) 3	(0) 0	(0) 0	(0) 0	(0) 1	(0) 0	(0) 0	(0) 0	(1) 2
289 クロンカイト・カナダ症候群		(0) 0	(0) 0	(0) 0	(0) 0	(0) 0	(0) 0	(0) 0	(0) 0	(0) 0
290 非特異性多発性小腸潰瘍症		(0) 0	(0) 0	(0) 0	(0) 0	(0) 0	(0) 0	(0) 0	(0) 0	(0) 0
291 ヒルシュスブルング病（全結腸型又は小腸型）		(0) 0	(0) 0	(0) 0	(0) 0	(0) 0	(0) 0	(0) 0	(0) 0	(0) 0
292 総排泄腔外反症		(0) 0	(0) 0	(0) 0	(0) 0	(0) 0	(0) 0	(0) 0	(0) 0	(0) 0
293 総排泄腔遺残		(0) 1	(0) 1	(0) 0	(0) 0	(0) 0	(0) 0	(0) 0	(0) 0	(0) 0
294 先天性横隔膜ヘルニア		(0) 0	(0) 0	(0) 0	(0) 0	(0) 0	(0) 0	(0) 0	(0) 0	(0) 0
295 乳幼児肝巨大血管腫		(0) 0	(0) 0	(0) 0	(0) 0	(0) 0	(0) 0	(0) 0	(0) 0	(0) 0
296 胆道閉鎖症		(1) 4	(1) 1	(0) 1	(0) 0	(0) 0	(0) 0	(0) 0	(0) 0	(0) 2
297 アラジール症候群		(0) 1	(0) 0	(0) 0	(0) 0	(0) 0	(0) 0	(0) 0	(0) 0	(0) 1
298 遺伝性腭炎		(0) 0	(0) 0	(0) 0	(0) 0	(0) 0	(0) 0	(0) 0	(0) 0	(0) 0
299 嚢胞性線維症		(0) 0	(0) 0	(0) 0	(0) 0	(0) 0	(0) 0	(0) 0	(0) 0	(0) 0
300 IgG4関連疾患		(8) 31	(2) 13	(0) 2	(0) 0	(1) 2	(1) 3	(0) 0	(0) 0	(4) 11
301 黄斑ジストロフィー		(0) 1	(0) 0	(0) 0	(0) 0	(0) 0	(0) 0	(0) 0	(0) 0	(0) 1
302 レーベル遺伝性視神経症		(0) 0	(0) 0	(0) 0	(0) 0	(0) 0	(0) 0	(0) 0	(0) 0	(0) 0
303 アッシャー症候群		(0) 0	(0) 0	(0) 0	(0) 0	(0) 0	(0) 0	(0) 0	(0) 0	(0) 0
304 若年発症型両側性感音難聴		(0) 0	(0) 0	(0) 0	(0) 0	(0) 0	(0) 0	(0) 0	(0) 0	(0) 0
305 遅発性内リンパ水腫		(0) 0	(0) 0	(0) 0	(0) 0	(0) 0	(0) 0	(0) 0	(0) 0	(0) 0
306 好酸球性副鼻腔炎		(38) 102	(11) 34	(5) 6	(0) 0	(3) 7	(2) 6	(2) 4	(0) 2	(15) 43

特定医療費（指定難病）受給者数〔（ ）内は年度内新規受給者数〕

令和6年3月31日現在

疾患別	市町	総数	内							四日市市
			桑名市	いなべ市	木曽岬町	東員町	菟野町	朝日町	川越町	
307 カナバン病		(0) 0	(0) 0	(0) 0	(0) 0	(0) 0	(0) 0	(0) 0	(0) 0	(0) 0
308 進行性白質脳症		(0) 0	(0) 0	(0) 0	(0) 0	(0) 0	(0) 0	(0) 0	(0) 0	(0) 0
309 進行性ミオクローヌス てんかん		(0) 0	(0) 0	(0) 0	(0) 0	(0) 0	(0) 0	(0) 0	(0) 0	(0) 0
310 先天異常症候群		(0) 0	(0) 0	(0) 0	(0) 0	(0) 0	(0) 0	(0) 0	(0) 0	(0) 0
311 先天性三尖弁狭窄症		(0) 0	(0) 0	(0) 0	(0) 0	(0) 0	(0) 0	(0) 0	(0) 0	(0) 0
312 先天性僧帽弁狭窄症		(1) 1	(1) 1	(0) 0	(0) 0	(0) 0	(0) 0	(0) 0	(0) 0	(0) 0
313 先天性肺静脈狭窄症		(0) 0	(0) 0	(0) 0	(0) 0	(0) 0	(0) 0	(0) 0	(0) 0	(0) 0
314 左肺動脈右肺動脈起始症		(0) 0	(0) 0	(0) 0	(0) 0	(0) 0	(0) 0	(0) 0	(0) 0	(0) 0
315 ネイルパテラ症候群（爪膝 蓋骨症候群）/LMX1B関連腎症		(0) 0	(0) 0	(0) 0	(0) 0	(0) 0	(0) 0	(0) 0	(0) 0	(0) 0
316 カルニチン回路異常症		(0) 0	(0) 0	(0) 0	(0) 0	(0) 0	(0) 0	(0) 0	(0) 0	(0) 0
317 三頭酵素欠損症		(0) 0	(0) 0	(0) 0	(0) 0	(0) 0	(0) 0	(0) 0	(0) 0	(0) 0
318 シトリン欠損症		(0) 0	(0) 0	(0) 0	(0) 0	(0) 0	(0) 0	(0) 0	(0) 0	(0) 0
319 セピアプテリン還元酵素 （SR）欠損症		(0) 0	(0) 0	(0) 0	(0) 0	(0) 0	(0) 0	(0) 0	(0) 0	(0) 0
320 先天性グリコシルホスファ チジルイノシトール(GPI)欠損症		(0) 0	(0) 0	(0) 0	(0) 0	(0) 0	(0) 0	(0) 0	(0) 0	(0) 0
321 非ケトーシス型高グリシン 血症		(0) 0	(0) 0	(0) 0	(0) 0	(0) 0	(0) 0	(0) 0	(0) 0	(0) 0
322 β-ケトチオラーゼ欠損症		(0) 0	(0) 0	(0) 0	(0) 0	(0) 0	(0) 0	(0) 0	(0) 0	(0) 0
323 芳香族L-アミノ酸 脱炭酸酵素欠損症		(0) 0	(0) 0	(0) 0	(0) 0	(0) 0	(0) 0	(0) 0	(0) 0	(0) 0
324 メチルグルタコン酸尿症		(0) 0	(0) 0	(0) 0	(0) 0	(0) 0	(0) 0	(0) 0	(0) 0	(0) 0
325 遺伝性自己炎症疾患		(0) 0	(0) 0	(0) 0	(0) 0	(0) 0	(0) 0	(0) 0	(0) 0	(0) 0
326 大理石骨病		(0) 0	(0) 0	(0) 0	(0) 0	(0) 0	(0) 0	(0) 0	(0) 0	(0) 0
327 特発性血栓症（遺伝性血栓 性素因によるものに限る。）		(0) 0	(0) 0	(0) 0	(0) 0	(0) 0	(0) 0	(0) 0	(0) 0	(0) 0
328 前眼部形成異常		(0) 0	(0) 0	(0) 0	(0) 0	(0) 0	(0) 0	(0) 0	(0) 0	(0) 0
329 無虹彩症		(0) 0	(0) 0	(0) 0	(0) 0	(0) 0	(0) 0	(0) 0	(0) 0	(0) 0
330 先天性気管狭窄症/先天性声 門下狭窄症		(0) 1	(0) 0	(0) 0	(0) 0	(0) 0	(0) 0	(0) 0	(0) 0	(0) 1
331 特発性多中心性キャッスル マン病		(0) 11	(0) 4	(0) 1	(0) 0	(0) 0	(0) 2	(0) 0	(0) 0	(0) 4
332 膠様滴状角膜ジストロ フィー		(0) 0	(0) 0	(0) 0	(0) 0	(0) 0	(0) 0	(0) 0	(0) 0	(0) 0
333 ハッチンソン・ギルフォード 症候群		(0) 0	(0) 0	(0) 0	(0) 0	(0) 0	(0) 0	(0) 0	(0) 0	(0) 0
334 脳クレアチン欠乏症候群		(0) 0	(0) 0	(0) 0	(0) 0	(0) 0	(0) 0	(0) 0	(0) 0	(0) 0
335 ネフロン癆		(0) 0	(0) 0	(0) 0	(0) 0	(0) 0	(0) 0	(0) 0	(0) 0	(0) 0
336 家族性低βリポタンパク 血症1（ホモ接合体）		(0) 0	(0) 0	(0) 0	(0) 0	(0) 0	(0) 0	(0) 0	(0) 0	(0) 0
337 ホモシスチン尿症		(0) 0	(0) 0	(0) 0	(0) 0	(0) 0	(0) 0	(0) 0	(0) 0	(0) 0
338 進行性家族性肝内胆汁 うっ滞症		(0) 0	(0) 0	(0) 0	(0) 0	(0) 0	(0) 0	(0) 0	(0) 0	(0) 0

## 5 肝炎治療特別促進事業

B型、C型肝炎ウイルス性肝炎の根治を目的として行うインターフェロン治療、C型肝炎ウイルス性肝炎の根治を目的として行うインターフェロンフリー治療並びにB型肝炎ウイルス性肝炎に対して行われる核酸アナログ製剤治療にあたり、自己負担を軽減し、治療の促進を図ることを目的として医療給付を行っています。

令和6年3月31日現在（IFNフリーは申請実績）

疾病名	総数	内 訳							
		桑名市	いなべ市	木曽岬町	東員町	菰野町	朝日町	川越町	四日市市
IFN慢性肝炎 （B型肝炎ウイルスによる）	1	0	1	0	0	0	0	0	0
IFN慢性肝炎 （C型肝炎ウイルスによる）	0	0	0	0	0	0	0	0	0
IFN代償性肝硬変 （C型肝炎ウイルスによる）	0	0	0	0	0	0	0	0	0
3剤慢性肝炎 （C型肝炎ウイルスによる）	0	0	0	0	0	0	0	0	0
3剤代償性肝硬変 （C型肝炎ウイルスによる）	0	0	0	0	0	0	0	0	0
IFNフリー慢性肝炎 （C型肝炎ウイルスによる）	19	4	3	1	1	1	0	0	9
IFNフリー代償性肝硬変 （C型肝炎ウイルスによる）	2	1	0	0	0	0	0	0	1
IFNフリー非代償性肝硬変 （C型肝炎ウイルスによる）	1	0	0	0	1	0	0	0	0
N A A 慢性肝炎 （B型肝炎ウイルスによる）	358	69	19	4	14	47	6	5	194
N A A 代償性肝硬変 （B型肝炎ウイルスによる）	44	13	5	1	2	5	0	0	18
N A A 非代償性肝硬変 （B型肝炎ウイルスによる）	3	0	0	0	1	1	0	0	1
計	428	87	28	6	19	54	6	5	223

## 6 臓器移植啓発事業

10月の臓器移植啓発推進月間に合わせて、意思表示カードや小冊子「いのちの贈りもの」等の配布と、意思表示推進とポスターの掲示を行いました。



## 政策 I-3 暮らしの安全

### 施策3-4 食の安全・安心と暮らしの衛生の確保

#### 基本事業 1 食品と生活衛生営業施設等の衛生確保

(主担当：衛生指導課)

##### 主な取組内容

1. 食品の製造、流通および販売にいたるまでの衛生管理、規格等について監視、指導、検査を実施することにより、食品の安全・安心の確保を図ります。
2. 食品表示法に基づき監視指導を実施することにより、食品表示の適正化を図ります。
3. 関係機関と連携して自主衛生管理の導入を進め、理・美容所、公衆浴場などの生活衛生営業施設の衛生水準の向上を図ります。

#### 1 食品衛生

飲食に起因する衛生上の危害を未然に防止し、管内で流通する食品の安全・安心を確保するため、食品営業施設の夏期・年末の一斉監視、学校等の給食施設、食品製造施設等の監視を実施するとともに、大規模観光地の飲食店（ホテル、レジャー施設等）に対し、施設監視、講習会の開催や収去検査等を実施し、重点的に食中毒発生防止対策の強化を図りました。また、各施設の食品衛生責任者等に対する食品衛生講習会、その他専門業種・大規模施設従事者に対する衛生講習会を開催することにより、食品衛生思想の普及向上に努めました。

さらに、収去検査を実施し、「三重県食品の衛生管理指標」に不適合であった販売者及び製造者に対し、原因究明及び再発防止策を指導しました。

##### (1) 食品関係施設数及び監視状況

ア 旧食品衛生法に基づく許可を要する施設

令和6年3月31日現在

業種	項目	施設数	廃業	監視数
飲食店営業		1,266	490	333
菓子（パンを含む）製造業		261	88	73
乳処理業		1	0	2
乳製品製造業		2	0	4
魚介類販売業		60	18	34
魚肉練り製品製造業		3	0	0
食品の冷凍または冷蔵業		19	2	4
かん詰びん詰食品製造業		3	1	0
喫茶店営業		109	29	8
あん類製造業		1	0	1
アイスクリーム類製造業		37	25	11
食肉処理業		7	0	21
食肉販売業		50	8	35
食肉製品製造業		2	0	1
食用油脂製造業		1	0	0
みそ製造業		6	3	1
しょうゆ製造業		0	3	1
ソース類製造業		1	1	0
酒類製造業		3	4	0
豆腐製造業		3	1	4
納豆製造業		2	0	4
麺類製造業		10	6	2
そうざい製造業		27	12	13
添加物製造業		1	1	0
清涼飲料水製造業		2	5	2
総数		1,877	697	554

## イ 改正食品衛生法に基づく許可を要する施設

令和6年3月31日現在

業種	項目	施設数	新規	廃業	監視数
飲食店営業		1,508	972	335	801
調理の機能を有する自動販売機		9	2	0	2
食肉販売業		28	8	2	30
魚介類販売業		42	15	0	39
魚介類競り売り営業		1	0	0	0
食肉処理業		2	0	0	0
菓子製造業		215	77	4	113
アイスクリーム類製造業		6	3	0	6
乳製品製造業		2	1	0	3
清涼飲料水製造業		7	6	0	8
食肉製品製造業		4	1	0	4
水産製品製造業		7	0	0	2
食用油脂製造業		2	0	0	1
みそ又はしょうゆ製造業		5	3	0	4
酒類製造業		4	4	0	4
豆腐製造業		3	2	0	3
麺類製造業		9	6	0	5
そうざい製造業		51	15	1	23
複合型そうざい製造業		4	0	0	1
冷凍食品製造業		7	0	1	1
複合型冷凍食品製造業		5	1	0	1
漬物製造業		16	1	0	5
密封包装食品製造業		10	1	0	6
食品の小分け業		4	2	0	2
添加物製造業		3	1	0	1
総数		1,954	1,121	343	1,065

## ウ 届出を要する施設

令和6年3月31日現在

業種	項目	施設数	監視数
魚介類販売業（包装済み）		32	1
食肉販売業（包装済み）		62	10
乳類販売業		113	13
冰雪販売業		1	1
コップ式自動販売機（自動洗浄・屋内設置）		593	0
弁当販売業		25	0
野菜果物販売業		32	8
米穀類販売業		20	0
通信販売・訪問販売による販売業		2	0
コンビニエンスストア		134	19
百貨店、総合スーパー		58	51
自動販売機による販売業		194	1
その他の食料・飲料販売業		473	103
添加物製造・加工業		1	0
コーヒー製造・加工業		18	0
農産保存食料品製造・加工業		8	0
調味料製造・加工業		1	0
糖類製造・加工業		2	0
精穀・製粉業		7	1
製茶業		11	0
海藻製造・加工業		8	5
卵選別包装業		1	0
その他の食料品製造・加工業		74	13
行商		1	0
集団給食施設		130	22
器具、容器包装の製造・加工業		6	0
その他		5	0
計		2,012	248

(2) 啓発活動

	期 間	内 容
食品衛生月間	令和5年 8月1日～31日	<p>アピタ 桑名店 200部            一号館 長島店 150部            エフマート 多度店 150部            ヨシツヤ 員弁店 100部            Ichigokan+PLUS 桑名陽だまり店 100部            ザ・ビッグ 菰野店 150部            スーパーセンターオークワみえ朝日インター店 150部</p> <p>三重県食品衛生協会桑員支部・四日市支部及び桑員調理師会・四日市調理師会と協働で、リーフレット、ウェットティッシュ等の配架による食中毒事故防止の啓発</p>

(3) 食中毒事故発生件数

2件

(4) 食品等の収去検査実施状況

食品等の収去及び拭き取り検査結果

収去検体	検査結果	収去検体数	不適合検体数	不適合理由 (延数)		
				微生物	理化学	その他
魚介類及びその加工品		33	0	0	0	0
肉卵類及びその加工品 (缶詰・びん詰を除く)		18	0	0	0	0
牛乳及び乳製品		2	0	0	0	0
穀類及びその加工品 (缶詰・びん詰を除く)		5	0	0	0	0
野菜類・果物及びその加工品 (缶詰・びん詰を除く)		23	0	0	0	0
菓 子 類		11	0	0	0	0
清涼飲料水		0	0	0	0	0
かん詰・びん詰食品		0	0	0	0	0
その他の食品		129	4	4	0	0
器具及び容器包装		0	0	0	0	0
小 計		221	4	4	0	0
保 存 食		30				
器具等の拭き取り		93				
合 計		344	4	4	0	0

(5) 免許取得状況

区 分	受験申込者数	合格者数	免許申請者数
調 理 師	-	-	70
製菓衛生師	128	46	52

※ 四日市市保健所受付分含む

(6) 自主衛生管理の促進

全ての食品等事業者に実施が求められているHACCPに沿った衛生管理について、監視等の機会を捉えて周知・確認を行うことで事業者の自主衛生管理を促進しました。

取組確認許可件数	
HACCPに基づく衛生管理を行っている施設	24
HACCPの考え方を取り入れた衛生管理を行っている施設	404

(7) 食品衛生講習会等

管内食品関係事業者や消費者等に対して、食中毒防止対策等を目的とした食品衛生講習会を開催しました。

実施回数	参加者数
57	1,342

## 2 食品表示等指導相談事業

量販店及び食品製造業を中心に、施設監視、食品収去検査等の際に食品表示法に基づく表示の確認を行いました。

また、表示責任者に対し食品衛生講習会等の機会を捉え適正な表示の周知を行いました。違反が疑われる表示等の発見があった場合には、その通報に基づき必要な調査や指導を行いました。

(1) 製造・販売・流通段階における表示の監視指導実施状況

監視指導対象	監視店舗数	指導件数
販売業者（桑名）	5	42
販売業者（四日市市）	7	6
計	12	48

(2) 表示相談

相談件数	内 訳			
	品質事項	衛生事項	保健事項	その他
95	47	25	17	6

※ 相談には内訳事項の重複があります

(3) 食品表示に関する講習会実施状況

実施回数	参加者数
37	849

### 3 生活衛生

生活衛生営業施設に対して、公衆衛生上遵守すべき事項について、各法令等に基づき、監視指導を行いました。

また、近年増加している入浴施設等を原因とするレジオネラ症対策として、公衆浴場や宿泊施設を対象に施設の監視・指導を実施し、自主衛生管理の推進に努めました。

#### (1) 生活衛生関係営業施設数及び監視指導状況

令和6年3月31日現在

業 種 \ 区 分	施 設 数	監視指導件数	開 設 数	廃 止 数
理 容 所	220	18	5	3
美 容 所	526	33	36	10
ク リ ー ニ ン グ 所	36	0	0	1
公 衆 浴 場	51	8	2	2
興 行 場	13	1	1	1
旅 館 業	125 (うち届出住宅13)	14	9(うち届出住宅2)	8
合 計	971	74	53	25

※「興行場」の監視指導件数及び開設数、廃止数は仮設営業によるものを含まず。

※「クリーニング所」の施設数には、取次のみを行う事業所を含まず。

※「旅館業」の施設数及び監視指導件数には、住宅宿泊事業法に基づく届出住宅を含まず。

## 基本事業2 医薬品等の安全な製造・供給の確保

(主担当：衛生指導課)

### 主な取組内容

1. 医薬品、医療機器等の品質、有効性及び安全性の確保等に関する法律、毒物及び劇物取締法、麻薬及び向精神薬取締法等に基づき、これらの施設に対する監視指導を実施します。
2. 「愛の血液助け合い運動」をはじめとするキャンペーンに取り組み、献血思想の普及啓発等による献血の推進を図り、県内で必要な血液を確保します。
3. 骨髄移植や骨髄バンク制度について普及啓発するとともに、骨髄提供希望者の登録活動を推進します。
4. 県民の臓器移植に対する理解と協力を求めるため、啓発事業を行うとともに、三重県角膜・腎臓バンク協会の活動を支援します。

### 1 薬事

薬事関係法令の規定に基づき、薬局及び医薬品販売業者等への監視指導を行い、医薬品等の品質確保に努めるとともに、毒物劇物営業者及び麻薬取扱者等に対して、適正な取扱指導を行い危害の防止に努めました。

#### (1) 薬事関係営業施設数及び監視指導状況

業 種		施 設 数	監 視 数
薬 局		128	78
医 薬 品 販 売 業	卸 売	37	15
	店舗・薬種商	57	18
	特 例	1	0
高度管理 医療機器	販 売 業	101	50
	貸 与 業	52	35
管 理 医療機器	販 売 業	926	104
	貸 与 業	65	47
毒物劇物	販 売 業	110	29
	届 出	3	2
	製造業、輸入業	61	35
計		1,541	413

## 2 献血推進

血液需要に対する円滑な供給を図るため、街頭ページェントなど献血思想の普及啓発事業を実施しました。

また、高校生による献血ボランティア（ヤングミドナサポーター）を募集し、街頭ページェントの際の普及啓発ポスターを作成してもらうこと等により若年者への献血思想の普及啓発を図りました。

### (1) 「愛の血液助け合い運動」街頭ページェントの実施

期 日	場 所	受 付 者 数	献 血 者 数
令和5年7月9日	イオンモール桑名	73	63
令和5年8月26日	イオンモール東員	53	46

### (2) 「クリスマス献血」街頭ページェントの実施

開 催 日	場 所	受 付 者 数	献 血 者 数
令和5年12月17日	イオンモール桑名	60	51

### (3) 「ウインター献血」街頭ページェントの実施

開 催 日	場 所	受 付 者 数	献 血 者 数
実施なし			

### (4) その他

開 催 日	場 所	受 付 者 数	献 血 者 数
実施なし			

### (5) 市町別献血状況

年度	献血量	管内計	桑名市	いなべ市	木曾岬町	東員町	菰野町	朝日町	川越町
令和元年度	200ml	—	—	—	—	—	—	—	—
	400ml	3,706	1,749	832	88	233	430	152	222
令和2年度	200ml	—	—	—	—	—	—	—	—
	400ml	3,655	1,526	926	34	390	422	113	244
令和3年度	200ml	—	—	—	—	—	—	—	—
	400ml	3,773	1,638	1,015	34	419	379	75	213
令和4年度	200ml	—	—	—	—	—	—	—	—
	400ml	3,594	1,574	882	45	397	328	114	254
令和5年度	200ml	—	—	—	—	—	—	—	—
	400ml	3,722	1,711	896	59	414	338	82	222

### 3 骨髄バンク

白血病や再生不良性貧血など血液難病の患者にとって、生への希望である骨髄バンク事業が円滑に実施されるよう骨髄移植に関する正しい知識の普及啓発を行うとともに、ドナー（骨髄提供希望者）の登録受付を実施しています。

- ・骨髄バンク登録受付窓口業務

予約制にて登録窓口を開設し、受付を実施しています。また、献血イベントの際にも、臨時の登録窓口を開設し、普及啓発及び登録受付を実施しています。

令和5年度の登録者数は合計3人でした。



## 基本事業3 人と動物の共生環境づくり

(主担当：衛生指導課)

### 主な取組内容

1. 狂犬病予防のために、飼い主の判明しない犬や動物の虐待防止及び周辺環境の保全のために、犬猫の飼い主に対して適切な飼養管理に関する助言・指導を行います。
2. 動物愛護についての普及啓発のために動物愛護の絵・ポスター展等を実施します。
3. 人と動物の共生について正しく理解し、生命を尊重する精神を育むことを目的として、小学生、幼稚園児、保育園児等を対象に犬とはどういう動物であるか、犬による危害がもたらす社会的影響や、盲導犬等を紹介するなど、「動物愛護教室」を実施します。
4. 保健所で保護または引取りを行った犬猫に生存の機会を設け、適正飼養ができる飼い主へ譲渡するため、新しい飼い主の申込を受け付けます。また、三重県動物愛護推進センター（あすまいる）と連携して、適正な譲渡に取り組みます。
5. 動物の愛護及び管理に関する法律に基づく動物取扱業登録手続きを実施します。

### 1 狂犬病予防、動物愛護管理

狂犬病予防法及び三重県動物の愛護及び管理に関する条例に基づき、野犬及び飼い主の判明しない飼い犬を抑留するとともに、飼い主に対して放し飼い等に関する飼育指導を行い、犬による人畜その他への危害の発生防止に努めました。また、猫についても、動物の愛護及び管理に関する法律に基づき、引取りと適正飼養に関する指導を行いました。

#### (1) 畜犬捕獲等業務

年度	畜犬捕獲及び収容頭数	返還頭数	咬傷事故(犬)届出件数	猫引取数
令和元年度	79	30	21	117
令和2年度	88	31	20	74
令和3年度	58	18	15	89
令和4年度	57	23	13	59
令和5年度	51	16	18	76

#### (2) 犬に関する問い合わせ受付件数

総数	飼い方指導依頼	野犬・放浪兼保護依頼	負傷・死亡収容依頼	引取り依頼	失踪照会	その他
560	82	90	0	38	235	115

#### (3) 猫に関する問い合わせ受付件数

総数	飼い方指導依頼	飼い主のいない猫の不妊・去勢手術依頼	負傷・死亡収容依頼	引取り依頼	失踪照会	その他
727	105	104	84	63	182	189

## 2 動物愛護に関する啓発

### (1) 動物愛護の絵・ポスター募集

動物愛護週間行事の一環として各小学校、中学校の児童生徒を対象に動物愛護の絵・ポスターを募集し、入賞作品の展示を実施しました。

#### ア 動物愛護の絵・ポスター応募枚数

	応募枚数	入賞枚数
小学校	1,204枚	3枚
中学校	28枚	1枚

#### イ 動物愛護の絵・ポスター入賞作品展

期間	会場
令5年10月11日～10月16日	イオンモール桑名

### (2) 動物を愛護する心の啓発事業

人と動物とのかかわりについて学ぶ機会と動物愛護意識の高揚に向けた啓発を充実させるため、小学校の児童を対象に出前教室などの事業を行いました。（公益財団法人 三重県動物管理事務所との協働事業）

開催回数	参加者数
7回	299人

## 3 犬・猫の譲渡事業

保健所に収容した犬・猫を適正飼養ができる飼い主へ譲渡を行うことで、生存の機会を設け、動物の愛護及び生命の尊重の精神の周知を図ることを目的に実施しました。

(1) 犬の譲渡数 27頭

(2) 猫の譲渡数 43匹

## 4 動物取扱業

動物の愛護及び管理に関する法律により動物取扱業は登録が必要です。この登録または届出のあった施設の監視指導を実施しました。

#### 動物取扱業施設数及び監視指導状況

	施設数	新規登録数	廃止数	監視指導件数
第一種	116件	6件	4件	37件
第二種	4件	1件	0件	1件

## 5 飼い主のいない猫に対する取り組み（TNR活動）

猫は繁殖力が高く、一度に多くの子猫を出産します。飼い主のいない猫は交通事故や病気により短命であることが知られており、また、飼い主のいない猫による糞尿などのトラブルも増えています。不幸な猫を増やさない対策として、飼い主のいない猫に対して不妊手術を実施しました。

猫の不妊手術頭数 130匹

## 基本事業4 薬物乱用防止対策の推進

(主担当：衛生指導課)

### 主な取組内容

1. 民間団体、学校、市町等の関係機関と連携して、地域の実情に応じ、薬物乱用の未然防止および再乱用防止を図るため、啓発活動等に取り組みます。

### 1 薬物乱用防止対策

地域における薬物乱用防止対策を推進するため、各関係機関の協力を得て「不正大麻・けし撲滅運動」「ダメ。ゼッタイ。普及運動」「麻薬・覚醒剤乱用防止運動」等の啓発運動を実施しました。

また、薬物乱用防止指導員及び薬物乱用防止啓発団体で構成される桑名地区薬物乱用防止指導者協議会を中心に、多様な主体との協働により薬物乱用防止に向けた取組を行いました。

#### (1) 県民参加による大麻・けしクリーンアップ事業

- ・実施時期：令和5年4月1日～令和5年6月30日
- ・除去本数：けし 4,287本

#### (2) 三重県「ダメ。ゼッタイ。」普及運動

- ・実施時期：令和5年7月6日
- ・場所：JR桑名駅前
- ・内容：街頭啓発及び啓発物品の配付

#### (3) 麻薬・覚醒剤・大麻乱用防止運動

- ・実施時期：令和5年11月19日
- ・場所：いなべ市役所前
- ・内容：街頭啓発及び啓発物品の配付

#### (4) 薬物乱用防止ポスター展示

- ・実施時期：令和5年10月5日～令和5年10月10日
- ・場所：イオンモール桑名

#### (5) 小学生等への啓発（薬物乱用防止教室）

- ・実施時期：令和6年1月16日
- ・対象：管内小中学校の児童・生徒等 56名
- ・内容：パワーポイント等を用いた講習を実施



### Ⅲ 共生社会の実現

#### 政策 Ⅲ-13 福祉

#### 施策 13-1 地域福祉の推進

#### 基本事業2 生きづらさを抱える人の支援体制づくり

(主担当：健康増進課)

#### 主な取組内容

1. 県民がこころの健康づくりの重要性を認識し、自らこころの健康に関する取組が実践することができるよう、啓発活動を推進します。
2. 身近なところでこころの健康づくりを支援できるよう、職域、学校、地域機関等と協働して、支援体制を整備します。

#### 1 普及啓発

##### (1) こころと身体の健康づくり講演会

目的： 新型コロナウイルスの影響を受け、人との関わりが疎遠になりがちであった社会活動も平常に戻りつつある中、実際に人と会い、人間関係が円滑で良い関係が気づけるよう、自分と相手を尊重しながら対等な立場で主張したり、自分を表現できるようなコミュニケーション方法を学び、生活の質の向上につながる機会とする。

日時： 令和6年2月3日(土) 14:00~16:00

場所： くわなメディアライヴ 多目的ホール

参加者： 75名(一般住民、医療・福祉関係者、行政担当者等)

内容： 講演「私らしさを大切に」～家庭や職場で生かす共感的コミュニケーション～

講師 日本福祉大学 福祉経営学部 助教 水野 節子 氏

共催： 桑名医師会、桑名市

##### (2) 「自殺予防週間」

日時	内容	場所
令和5年 9月9日～16日	①庁舎内特設コーナーにてのぼり旗の設置、ポスター掲示、リーフレットの配布 ②保健所来所者へ啓発物品の配布	①桑名庁舎1階 ②保健所窓口
令和5年9月15日	【街頭啓発】 ①自殺予防週間の呼びかけ ②啓発用ティッシュの配布	桑名駅前 ロータリー付近

##### (3) 「自殺対策強化月間」

日時	内容	場所
令和6年 3月1日～3月31日	①庁舎内特設コーナーにてのぼり旗の設置、ポスター掲示、リーフレットの配布 ②保健所来所者へ啓発物品の配布	①桑名庁舎1階 ②保健所窓口

**施策13-2 障がい者福祉の推進**  
**基本事業2 障がい者の相談支援体制の強化**

(主担当：地域保健課)

**主な取組内容**

1. 広域的、専門的な相談体制の整備、人材育成による相談支援の質的向上、関係機関の連携強化など、障がい者のニーズに適切に対応した相談体制の整備に取り組みます。

**1 精神障がい者保健福祉相談指導事業**

(1) 精神障がい者保健福祉相談状況

在宅の精神障がい者及びその家族に対し、社会復帰の促進や自立と社会参加の促進のための相談を行いました。また、月1回、専門医による精神保健福祉相談を行いました。

区 分 年 度	面接件数		訪問件数		電話等件数
	実人員	延人員	実人員	延人員	延件数
令和3年度	59(13)	89(13)	35	93	1,282
令和4年度	63(17)	123(17)	55	126	842
令和5年度	56(10)	87(10)	74	228	960

※( )内は、専門医による面接相談件数(内数)

## 基本事業4 精神障がい者の保健医療の確保

(主担当：地域保健課)

### 主な取組内容

1. 休日及び夜間における精神疾患の急性発症等に対応するため、精神科病院の輪番制による精神科救急医療体制を確保します。
2. 必要な医療を確保し続けることができるようにするため、通院のための医療費の自己負担を軽減します。
3. 精神障がい者の社会復帰の促進と自立、社会参加を目的に精神保健福祉相談及び訪問指導等を実施しています。
4. 精神障がい者の家族が、疾患についての知識や理解を深めるとともに、お互いの交流を図り、日頃の悩みを話し合いながら支え合う体制づくりの支援に取り組みます。

### 1 精神保健医療対策事業

(1) 通院医療費公費負担事務

(審査月別申請件数)

	合計	4月	5月	6月	7月	8月	9月	10月	11月	12月	1月	2月	3月
令和2年度	9,328	1,218	1,141	924	546	454	534	396	516	499	514	844	1,742
令和3年度	13,900	1,290	1,049	1,293	1,460	1,123	947	1,454	965	1,025	1,151	1,144	999
令和4年度	12,811	1,341	680	1,126	1,086	1,100	1,161	950	966	1,137	961	1,047	1,256
令和5年度	15,044	1,510	1,144	1,447	1,194	1,143	1,288	1,229	1,319	1,379	970	1,305	1,116

(年度末人員数)

	合計	桑名市	いなべ市	木曾岬町	東員町	菰野町	朝日町	川越町	四日市市
令和2年度	12,074	2,774	710	109	398	754	199	304	6,826
令和3年度	11,894	2,734	736	113	385	771	209	313	6,633
令和4年度	12,408	2,864	757	127	408	813	212	309	6,918
令和5年度	12,519	2,866	743	111	435	817	223	312	7,012

(2) 精神保健措置事業

区分 年度	申請・通報件数					指定医診察結果		保護申請に基づく調査により		
	計	法22条 (旧23 条)	法23条 (旧24 条)	法26条 の2	法27条 2項	法29条該当	法29条非該当	他の福 祉施設	指定医 診察不 要	その他
令和2年度	27		27			9	10		8	
令和3年度	37		37			18	11		8	
令和4年度	27		27			9	10		8	
令和5年度	23		23			3	15		5	

(3) 疾患別措置入院者の状況 (令和5年度中の法29条該当内訳)

		総数	統合失調症	そううつ病	心因反応	非定型精神病	てんかん	知的障害	神経衰弱	アルコール性精神病	その他
総計	計	3	1			1					1
	男	1									1
	女	2	1			1					

2 精神障がい者地域生活支援事業

(1) 精神障害者保健福祉手帳交付事業

		年度末人員	級 別 内 訳		
			1 級	2 級	3 級
令和2年度		4,862	501	3,436	1,261
令和3年度		5,670	492	3,436	1,261
令和4年度		6,071	485	3,895	1,691
令和5年度		6,334	480	3,993	1,861
令和5年度内訳	桑名市	1,703	185	1,116	402
	いなべ市	348	25	238	85
	木曽岬町	46	4	28	14
	東員町	197	19	113	65
	菰野町	342	17	201	124
	朝日町	69	4	43	22
	川越町	145	5	93	47
	四日市市	3,484	221	2,161	1,102

3 精神障がい者社会復帰推進事業

(1) 危機予防・危機介入

ア 処遇困難事例への対応(ケア会議)

措置入院患者の退院後や処遇困難事例のサポート体制の構築を図るため、ケア会議を開催しました。

ケア会議の開催実績 12件

イ 桑員地域精神保健福祉連絡会議の実施

日 時：令和6年2月7日 14:00～16:00

場 所：桑名庁舎

参加者：警察、消防、市町、精神科病院、障がい者総合相談支援センターそういん、介護支援専門員協会桑員支部支部長

内 容：管内の自立支援医療、精神保健福祉手帳所持者の状況  
23条通報への対応状況、アウトリーチの取組報告

(2) 桑員地域自立支援協議会地域生活移行促進部会(NEX)運営の支援  
定例会(4回)に参加

## IV 未来を拓くひとづくり

### 政策IV-15 子ども

#### 施策15-3 児童虐待の防止と社会的養育の推進

##### 基本事業1 児童虐待対応力の強化

(主担当：地域保健課)

#### 主な取組内容

1. 虐待予防に視点をおいたハイリスク児の養育支援や市町支援等を行います。

#### 1 母子保健対策事業

##### (1) 健やか親子支援事業

###### ア 事業の目的

心身の発達に問題を抱える子ども及び養育上の問題を持つ保護者とその子どもに対して、状況に応じた適切な助言・指導を行い、養育の負担軽減につなげました。

また、市町の医療機関等関係機関との調整を図り、地域で安心して生活できるよう支援を行いました。

##### 研修会・関係機関連絡会議

内 容	対 象	回数
(虐待予防) ・ 桑名市要保護児童及びDV対策地域協議会 (実務者会議) ・ CAPきそさき実務者会議、はぐはぐ木曾岬 ミーティング (子育て世代包括支援センター連絡調整会議) ・ 菰野町要保護児童等対策地域協議会 (代表者会議)	虐待防止事業担当者、 学校関係者、医療関係 者、保健福祉関係者等	10回

###### イ 考察及び課題

管内では医師会主催の乳幼児健診委員会等、行政と医療機関の連携体制が構築されています。さらに、小児科医師を中心として、在宅療養児支援の検討も行われています。

精神疾患をもつ母親や産後うつを発症する母親等に対し、医師や関係者と連携しながら母親等のメンタルヘルスを中心に母子保健の推進、向上を図っていくことが必要です。



## 施策15-4 結婚・妊娠・出産の支援

### 基本事業4 切れ目のない妊産婦・乳幼児ケアの充実

(主担当：地域保健課)

#### 主な取組内容

1. 妊娠・出産・育児における「地域の強みを生かした切れ目のない母子保健体制」を整備できるよう、市町支援等を行います。

#### 1 母子保健対策事業

##### (1) 健やか親子支援事業

###### ア 事業の目的

心身の発達に問題を抱える子ども及び養育上の問題を持つ保護者とその子どもに対して、状況に応じた適切な助言・指導を行い、養育の負担軽減につなげました。

また、市町や医療機関等、関係機関との調整を図り、地域で安心して生活できるよう支援を行いました。

###### 研修会・関係機関連絡会議

内 容	対 象	回数
(母子保健体制の整備) ・ 桑名地区合同乳幼児健診委員会 ・ いなべ市・員弁郡乳幼児健診委員会	小児科医師、市町保健師等	10回
(意見交換会) ・ 桑名管内母子保健担当者意見交換会の開催	市町保健師、児童相談所保健師、県母子保健班担当	1回
(研修会) ・ 桑名管内母子保健担当者研修会の開催	市町保健師等	1回

###### イ 考察及び課題

管内では医師会主催の乳幼児健診委員会等、行政と医療機関の連携体制が構築されています。さらに、小児科医師を中心として、在宅療養児支援の検討も行われています。

精神疾患をもつ母親や産後うつを発症する母親等に対し、医師や関係者と連携しながら母親等のメンタルヘルスを中心に母子保健の推進、向上を図っていくことが必要です。

## 2 母子医療対策事業

### (1) 小児慢性特定疾病医療支援事業

小児慢性疾病のうち特定の疾病については、治療が長期にわたるため、医療費の負担が高額となります。これを放置することは、児童の健全な育成を阻害することとなるため、小児慢性特定疾病の医療支援事業を行い、患者家庭の負担軽減を図っています。

令和6年3月31日現在

	計	悪性新生物	慢性腎疾患	慢性呼吸器疾患	慢性心疾患	内分泌疾患	膠原病	糖尿病	先天性代謝異常	血液疾患	免疫疾患	神経・筋疾患	慢性消化器疾患	染色体又は遺伝子に 変化を伴う症候群	皮膚疾患	骨系統疾患	脈管系疾患
受給者数	541	74	42	31	75	81	17	34	13	13	4	74	55	11	3	9	5
桑名市	133	14	9	2	19	28	5	9	4	1	1	21	12	3	0	2	3
いなべ市	39	5	2	2	6	6	2	4	1	1	0	3	2	1	2	1	1
木曾岬町	7	0	0	1	2	0	0	1	0	0	0	1	2	0	0	0	0
東員町	26	4	0	2	4	3	0	3	1	1	0	2	4	1	0	1	0
菰野町	36	8	3	3	5	5	1	1	0	0	1	3	6	0	0	0	0
朝日町	18	1	3	1	1	2	1	2	0	0	0	2	1	1	0	2	1
川越町	15	4	0	0	0	4	0	0	0	3	1	0	2	0	1	0	0
四日市市	267	38	25	20	38	33	8	14	7	7	1	42	26	5	0	3	0

## 3 母体保護事業

母体の生命健康を保護することを目的とする母体保護法に基づき届出が行われます。

### (1) 人工妊娠中絶

令和6年3月31日現在

年齢 在胎週	総数	15歳未満	15歳	16歳	17歳	18歳	19歳	20～24	25～29	30～34	35～39	40～44	45～49	50歳以上	不詳
総数	124	0	0	0	1	0	6	24	22	28	28	14	1	0	0
満7週以前	46	0	0	0	0	0	1	8	7	13	12	5	0	0	0
8週～11週	71	0	0	0	0	0	5	15	15	13	15	8	0	0	0
12週～15週	1	0	0	0	0	0	0	0	0	0	1	0	0	0	0
16週～19週	4	0	0	0	1	0	0	1	0	0	0	1	1	0	0
20週～21週	2	0	0	0	0	0	0	0	0	2	0	0	0	0	0
不詳	0	0	0	0	0	0	0	0	0	0	0	0	0	0	0

衛生行政報告例

### (2) 不妊手術届出数

令和6年3月31日現在

年齢 区分	総数	20～24	25～29	30～34	35～39	40～44	45～49	50歳以上	不詳
男	0	0	0	0	0	0	0	0	0
女	10	0	1	3	5	1	0	0	0
計	10	0	1	3	5	1	0	0	0

衛生行政報告例

### 3 桑名保健所の沿革

明治30年(1897年)	伝染病予防法施行
昭和12年(1937年)	保健所法公布
昭和19年(1944年) 10月	<b>三重県桑名保健所発足(職員10人)</b> 前身は桑名簡易保険健康相談所(桑名市上野18)
昭和22年(1947年) 7月	戦災後桑名郵便局の一室を仮事務所として業務執行(職員16人)
昭和22年(1947年)	<b>新保健所法、食品衛生法、児童福祉法制定</b> (施行は、3法とも昭和23年1月)
昭和23年(1948年)	児童福祉法、予防接種法、性病予防法施行
昭和23年(1948年) 11月	課制(機構)執行(職員27名)
昭和24年(1949年) 4月	新庁舎完成移転(桑名市常磐町、敷地215坪、建坪114坪)
昭和24年(1949年)	身体障害者福祉法制定
昭和25年(1950年)	精神衛生法、狂犬病予防法、生活保護法制定
昭和26年(1951年)	結核予防法、社会福祉事業法(平成12年6月 「社会福祉法」に改称)制定
昭和27年(1952年)	栄養改善法制定
昭和27年(1952年) 9月	係長制度施行
昭和31年(1956年) 8月	薬剤師法、薬事法制定
昭和35年(1960年)	精神薄弱者福祉法制定
昭和35年(1960年) 8月	次長制度施行
昭和38年(1963年)	老人福祉法制定
昭和39年(1964年)	母子福祉法制定(昭和56年「母子及び寡婦福祉法」に改称)
昭和40年(1965年)	母子保健法制定
昭和45年(1970年)	心身障害者対策法制定
昭和48年(1973年) 5月	<b>新庁舎完成移転(桑名市中央町五丁目71番地)</b>
昭和48年(1973年) 9月	動物の保護及び管理に関する法律制定(施行は、昭和49年1月)
昭和51年(1976年) 4月	機構改革により環境課新設、衛生課を衛生指導課に改称
昭和53年(1978年) 4月	機構改革により総務課に検査係新設、普及係を医事統計係に改称
昭和54年(1979年) 10月	薬事法改正
昭和61年(1986年) 4月	機構改革により総務課医事統計係を廃止、総務係に吸収
昭和62年(1987年)	精神衛生法改正(「精神保健法」に改称)
平成元年(1989年)	後天性免疫不全症候群の予防に関する法律施行
平成 5年(1993年) 4月	機構改革により総務課 <b>検査係を廃止</b> 、保健婦室を保健指導課に改称 保健予防課保健係、予防係を保健予防係に統一

- 平成 5年(1993年) 12月 心身障害者対策法改正（「障害者基本法」に改称）
- 平成 6年(1994年) 6月 **地域保健法制定（保健所機能の強化）、関係法律整備**（保健所法、母子保健法、児童福祉法、栄養改善法、医療法、薬事法、伝染病予防法、食品衛生法等）
- 平成 7年(1995年) 7月 精神保健法改正（精神障害者保健福祉手帳制度の創設、「精神保健及び精神障害者福祉に関する法律」に改称）
- 平成 8年(1996年) 4月 らい予防法廃止、 6月 薬事法改正
- 平成 9年(1997年) 4月 地域保健法全面施行
- 平成 9年(1997年) 4月 機構改革により企画調整課新設、保健予防課、保健指導課を地域保健課に統一
- 平成 9年(1997年) 12月 介護保険法制定（平成12年4月施行）
- 平成10年(1998年) 4月 **機構改革により旧桑名保健所と旧北勢福祉事務所の一部を統合し、児童相談機能を含めて『北勢県民局桑名保健福祉部』として発足(桑名保健所は併置機関として存続)**
- 組織体制は、部長(福祉監兼)、保健監(保健所長兼)、副部長のもと、企画総務、健康増進、福祉保健、衛生指導のグループを設置。各グループにグループリーダーを置く。環境課業務を移管する。
- 平成11年(1999年) 4月 感染症の予防及び感染症の患者に対する医療に関する法律（感染症法）施行（伝染病予防法、性病予防法、後天性免疫不全症候群の予防に関する法律廃止）  
精神薄弱者福祉法改正（「知的障害者福祉法」に改称）
- 動物の保護及び管理に関する法律改正（「動物の愛護及び管理に関する法律」に改称。施行は、平成12年12月）
- 平成13年(2001年) 3月 地域健康危機管理ガイドライン策定（厚生労働省）
- 平成14年(2002年) 4月 チーム、グループ制の導入により、桑名保健福祉部に福祉相談チーム（経営支援、生活支援、子育て支援の各グループ）、保健衛生チーム（計画調整、健康増進、衛生指導の各グループ）を設置し、部長、チームマネージャー、グループチームマネージャー、グループリーダーを置く。
- （保健衛生チームマネージャーは保健所長を兼務）
- 平成14年(2002年) 8月 健康増進法制定（平成15年5月施行）
- 平成15年(2003年) 4月 経営支援グループと計画調整グループを統合して経営企画グループとし、福祉相談チーム3グループ、保健衛生チーム2グループとする。
- 平成15年(2003年) 5月 食品安全基本法制定、食品衛生法改正（リスク分析手法の導入）
- 平成16年(2004年) 4月 チームマネージャー等のカタカナ呼称や組織名称等の改正があり、桑名保健福祉部に福祉相談室（経営企画、生活支援、子育て支援の各グループ）、保健衛生室（健康増進、衛生指導の各グループ）を設置し、部長、室長、グループリーダーを置く。
- （保健衛生室長は、保健所長を兼務）
- 平成16年(2004年) 12月 発達障害者支援法制定（平成17年4月施行）
- 平成17年(2005年) 4月 組織名称等の改正があり、桑名保健福祉部に企画福祉室（企画市町村支援、福祉の各グループ）、保健衛生室（健康増進、地域保健、衛生指導の各グループ）を設置し、部長、室長、グループリーダーを置く。
- （保健衛生室長は、保健所長を兼務）
- 生活保護業務を四日市保健福祉事務所に、児童相談業務を北勢児童相談所に移管

- 平成17年(2005年) 4月 薬事法改正  
 食育基本法制定(平成17年7月15日施行)  
 動物の愛護及び管理に関する法律改正(平成18年6月1日施行)  
 障害者自立支援法制定(平成18年4月1日施行)
- 平成18年(2006年) 4月 機構改革により県民局制度が廃止され、健康福祉部直轄の地域機関『桑名保健福祉事務所』となる。  
 保健福祉事務所-保健衛生室-企画福祉課、健康増進課、地域保健課、衛生指導課の1室4課体制で、各課に「課長」を置く。
- 平成18年(2006年) 6月 老人保健法改正(「高齢者の医療の確保に関する法律」に全面改正)  
 精神保健福祉法改正(「精神病院」を「精神科病院」に改める)  
 結核予防法の廃止。感染症法、予防接種法改正(平成19年4月1日、6月1日施行)
- 平成20年(2008年) 4月 **四日市市が保健所政令市に移行し、四日市市保健所が設置**される。  
 これに伴う機構改革により、三重県四日市保健福祉事務所は、平成20年3月31日付けで廃止。同年4月1日から、①四日市市保健所に移譲されなかった四日市市にかかる保健所業務、②三重郡3町にかかるすべての保健所業務が、桑名保健福祉事務所に移管される。  
 その結果、桑名保健福祉事務所の所管区域は、桑名市、いなべ市、桑名郡木曾岬町、員弁郡東員町、四日市市、三重郡菟野町、同朝日町、同川越町の3市5町となる。  
 「福祉相談室(北勢福祉事務所)」-福祉課、生活保護課-と、「保健衛生室(桑名保健所)」-総務企画課、健康増進課、地域保健課、衛生指導課、食の安全・安心監視課-の2室7課体制となり、福祉相談室は三重県四日市庁舎に、保健衛生室は三重県桑名庁舎に執務室を置く。
- 平成23年(2011年) 4月 組織体制の変更により、保健衛生室 食の安全・安心監視課が廃止となり、「福祉相談室(北勢福祉事務所)」-福祉課、生活保護課-と、「保健衛生室(桑名保健所)」-総務企画課、健康増進課、地域保健課、衛生指導課-の2室6課体制となる。
- 平成25年(2013年) 4月 **県の組織改正により、「桑名保健福祉事務所」を廃止し、「桑名保健所(旧・桑名保健福祉事務所保健衛生室)」と「北勢福祉事務所(旧・桑名保健福祉事務所福祉相談室)」に分離**
- 平成26年(2014年) 5月 難病の患者に対する医療等に関する法律制定(平成27年1月1日施行)
- 平成30年(2018年) 6月 食品衛生法改正(「営業許可制度」の見直しと「営業届出制度」の創設等)  
 (平成31年4月1日一部施行、令和2年6月1日一部施行、令和3年6月1日全面施行)
- 平成30年(2018年) 7月 健康増進法改正(「望まない受動喫煙」をなくす)  
 (平成31年1月24日一部施行、令和元年7月1日施行一部施行、令和2年4月1日全面施行)
- 令和元年(2019年) 6月 動物の愛護及び管理に関する法律改正  
 (令和2年6月1日一部施行、令和3年6月1日施行一部施行、令和4年6月1日全面施行)
- 令和 2年(2020年) 1月 新型コロナウイルス感染症を指定感染症として定める等の政令制定(令和2年2月1日施行)
- 令和 2年(2020年) 3月 新型インフルエンザ等対策特別措置法改正(令和2年3月14日施行)  
 (「新型コロナウイルス感染症」を「新型インフルエンザ等」と「みなす」と定める)

- 令和 2年(2020年) 4月 県の組織運営の見直しにより、各課に課長代理を置く。
- 令和 3年(2021年) 2月 感染症の予防及び感染症の患者に対する医療に関する法律改正(令和3年2月13日施行)  
(新型コロナウイルス感染症を指定感染症として定める等の政令の廃止)  
(「新型コロナウイルス感染症」を「新型インフルエンザ等感染症」と位置付ける)
- 令和 5年(2023年) 5月 新型コロナウイルス感染症の感染症の予防及び感染症の患者に対する医療に関する  
法律上の位置づけが5類感染症に移行
- 令和 6年(2024年) 3月 桑名保健所健康危機対処計画(感染症編)策定

※ 「四日市市」にかかる数値等の取り扱い

三重県行政機関設置条例(平成17年12月27日三重県条例第94号)により、桑名保健所の所管区域は、桑名市、いなべ市、桑名郡、員弁郡及び三重郡と規定されています。

平成20年4月1日より、四日市市が保健所政令市に移行し四日市市保健所が設置され、四日市市民の保健衛生や健康の増進に関する事項等を所管しています。

本冊子では、桑名保健所が取り組んだ事業や内容等を中心に取りまとめたものであることから、「四日市市」に関する記述や数値は障害者総合支援法など、県の義務として、直接に関係するものにとどめています。