

もり  
みえの森林づくりポスターコンクール  
こくどりよっかうんどう　いくじゅうんどう　げんが  
(国土緑化運動・育樹運動ポスター原画)  
せいさく  
制作のしかた

【どんな絵を描けばいいの?】

木を植えること、森や樹木を守ることの大切さを伝える絵や、明るく前向きな気持ちで「緑をふやそう、森林を育てよう」と思えるような絵を描いてください。

困ったときは、自分の身近な場所で緑が広がっていく様子や、緑がなかったらどうなるのか、考えてみてください。


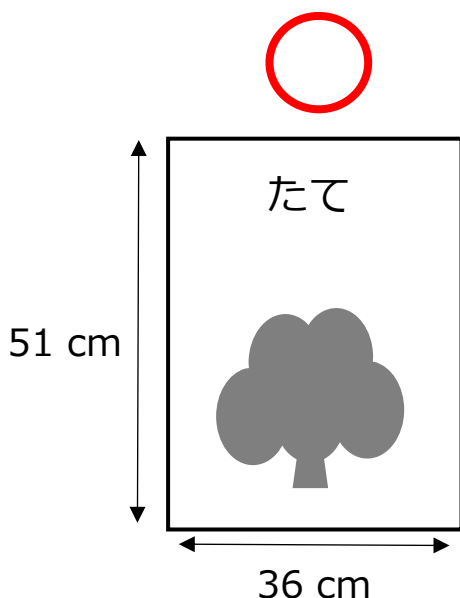


右の二次元コードから、  
作品例をみることができますよ!




【守ってほしいこと】

- 1 画用紙 (ケント紙でも OK) または紙製ボードをつかってください。  
大きさは B3判 (たて 51 cm、よこ 36 cm) としてください。
- 2 画用紙をたて長にして描いてください。



- 3 クレヨン、パステル、アクリル、<sup>すいさいえのぐ</sup>水彩絵の具で描いてください。  
<sup>はりえ</sup>貼り絵でも OK です。
- 4 <sup>もじ</sup>文字や<sup>ことば</sup>言葉をいれてはいけません。



絵のみ



文字入り

- 5 できあがったら、<sup>おうほひょう</sup>応募票を書いて、<sup>か</sup>作品の<sup>さくひん</sup>うらにはってください。  
『<sup>せいさく</sup>制作の<sup>いと</sup>意図』には、<sup>とお</sup>描いた<sup>つた</sup>絵を通して伝えたいこと、<sup>おも</sup>どんな想いをこめて描いたか、などを書いてください。



※ ※ 作品の裏には必ずこの用紙を貼付してください ※ ※

令和●年用 国土緑化運動・育樹運動ポスター原画応募票

学校名・学年	高等学校 中学校 小学校	年
ふりがな		
名前		
画題		
制作の意図		
都道府県名	三重県	
学校所在地	〒 _____ - _____	

電話番号 \_\_\_\_\_ ( \_\_\_\_\_ ) \_\_\_\_\_