

(2) 歳出予算

一会計年度内において、県が事業を行ううえで必要とする経費を見積もったものを歳出予算と
いいます。

ア. 性質別歳出予算の状況

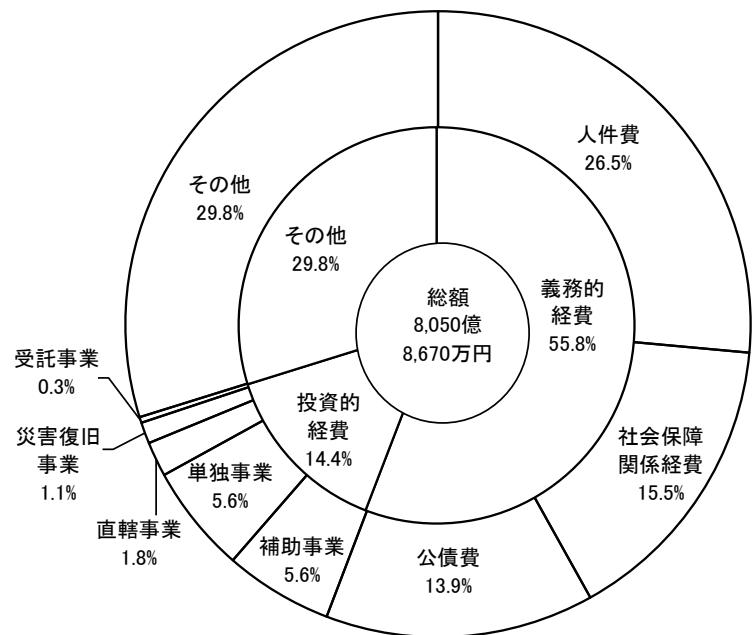
県の歳出を経費の性質に着目して、義務的経費、投資的経費及びその他の経費に分類したも
のを性質別歳出予算といいます。

まず、性質別歳出予算の構成比を
みると第11図のとおり、義務的経費
は全体の55.8%、投資的経費は
14.3%、その他の経費29.8%となっ
ています。

義務的経費の主要なものは、全体
の26.5%を占める人件費であり、投
資的経費の主要なものは全体の
5.6%ずつを占める補助事業、単独事
業です。

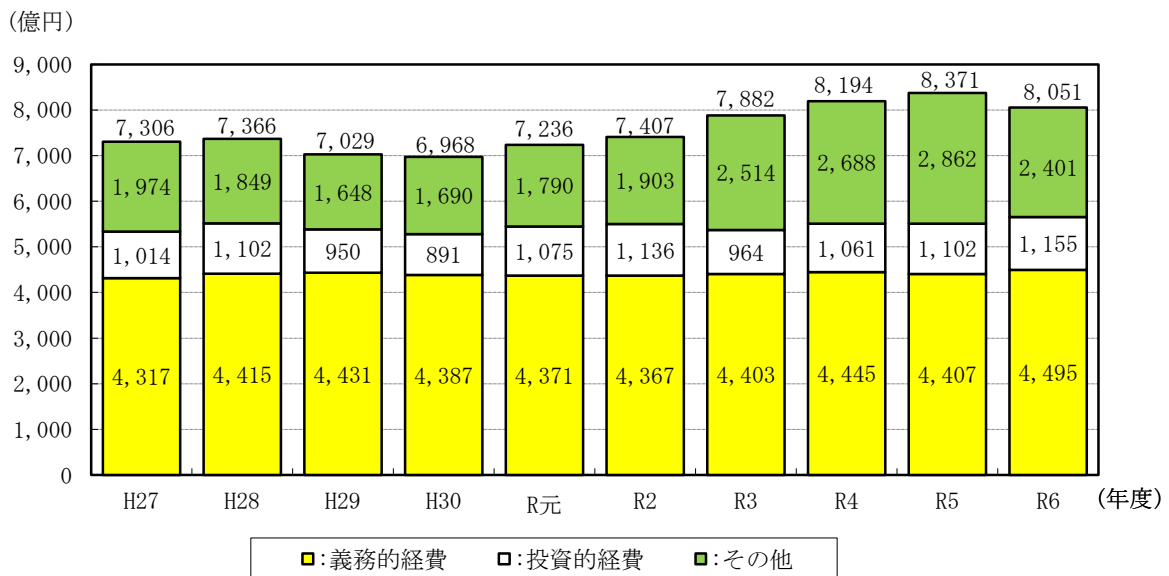
なお、性質別歳出予算額の推移は、
第12図に示したとおりです。

第11図 性質別歳出予算の構成比
(一般会計)



(注) 構成比は四捨五入のため合計に合わない場合があります。

第12図 性質別歳出予算額の推移 (一般会計)



(注) 平成27年度、令和元年度は当初予算が骨格的予算のため、6月補正後ベースで比較してあります。
数値は四捨五入のため合計に合わない場合があります。

次に、性質別歳出予算について、主要項目の内訳を説明します。

(ア) 義務的経費

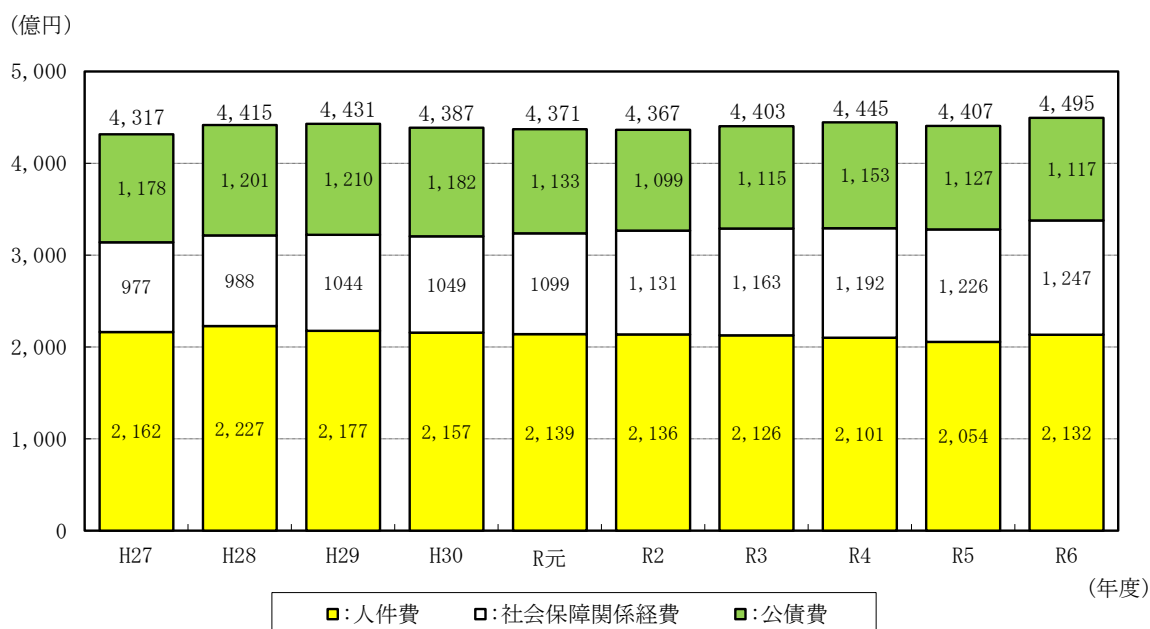
義務的経費は第10表のとおり、前年度予算に対し2.0%増の4,494億9,669万5千円となり、予算全体の55.8%を占めています。

義務的経費の額の推移は、第13図に示したとおりです。

第10表 義務的経費の対前年度比較 (一般会計) (単位：千円、%)

| 区 分 | 令和6年度 当初予算額(A) | 令和5年度 当初予算額(B) | 比 較 | |
|-------|-------------------|-------------------|----------------|--------------------|
| | | | 増 減 (A)-(B) | 伸び率 (A)-(B)/(B) |
| 義務的経費 | 449,496,695 | 440,698,715 | 8,797,980 | 2.0 |

第13図 義務的経費の額の推移 (一般会計)



(注) 平成 27 年度、令和元年度は当初予算が骨格的予算のため、6月補正後ベースで比較してあります。
数値は四捨五入のため合計に合わない場合があります。

一口メモ

●義務的経費… 人件費、社会保障関係経費及び公債費からなっており、その経費支出が義務づけられている経費です。人件費は、団体が存立する限り経常的に支出しなければなりません。社会保障関係経費は、県が単独で実施する福祉医療も含まれますが、生活保護をはじめとして大部分は法令の規定によって支出が義務づけられています。また、公債費は県債の償還に要する経費です。いずれも任意に節減できない経費です。

一般的に歳出全体に占める義務的経費の比率が低いほど財政は弾力性があり、高いほど硬直化しているといえます。

(イ) 投資的経費

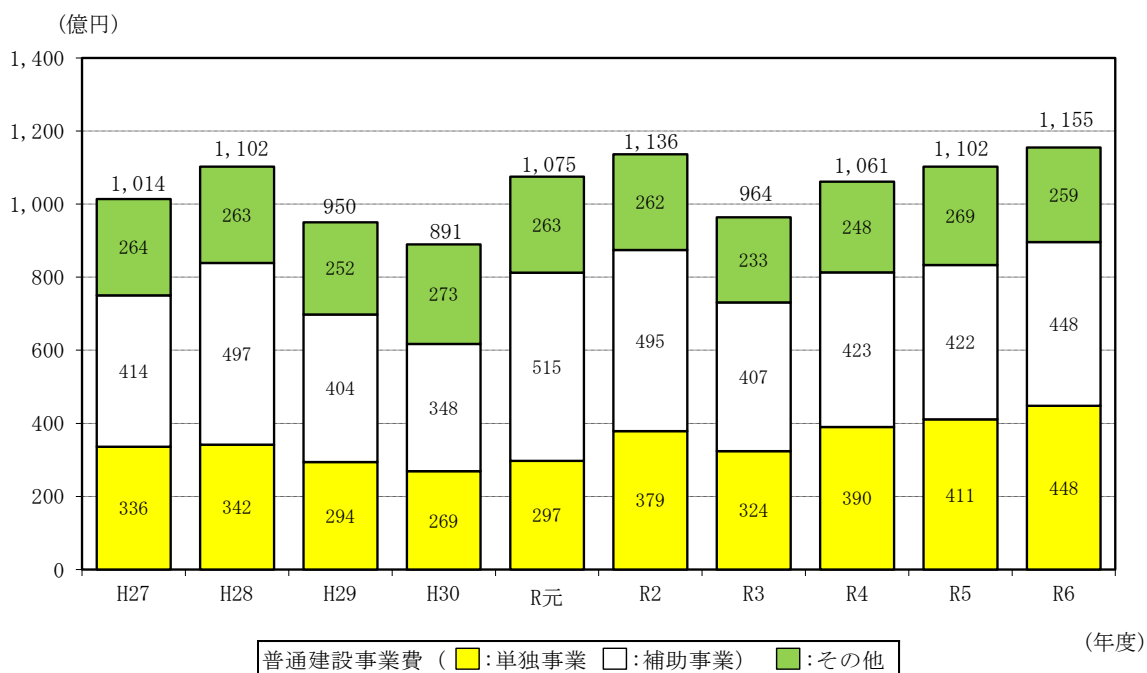
投資的経費は、第11表のとおり前年度予算に対し4.8%増の1,154億8,669万9千円となっています。

投資的経費の額の推移は、第14図に示したとおりです。

第11表 投資的経費の対前年度比較 (一般会計) (単位:千円、%)

| 区 分 | 令和6年度 当初予算額(A) | 令和5年度 当初予算額(B) | 比 較 | |
|-------|-------------------|-------------------|----------------|--------------------|
| | | | 増 減 (A)-(B) | 伸び率 (A)-(B)/(B) |
| 投資的経費 | 115,486,699 | 110,208,634 | 5,278,065 | 4.8 |

第14図 投資的経費の額の推移 (一般会計)



(注) 平成27年度、令和元年度は当初予算が骨格的予算のため、6月補正後ベースで比較してあります。
数値は四捨五入のため合計に合わない場合があります。

一口メモ

- 投資的経費… 道路、学校、公営住宅の建設等行政水準の向上に寄与する経費で、公共事業、単独事業及び災害復旧事業からなっています。
- その他の経費… 義務的経費及び投資的経費以外の経費で、県単独補助金、貸付金、繰越金、物件費等をいいます。

(ウ) その他経費

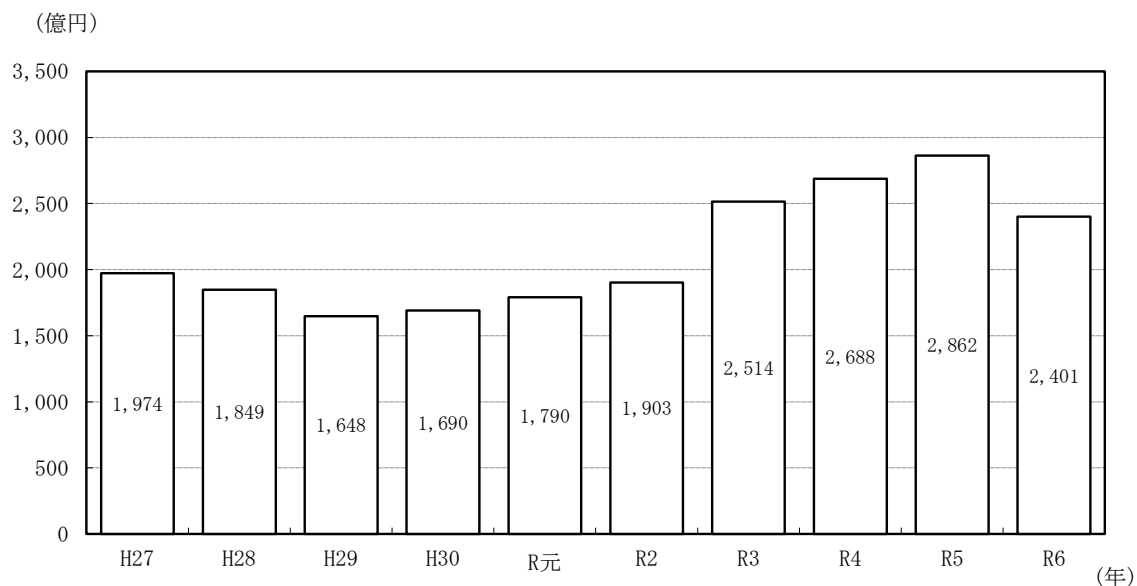
義務的経費及び投資的経費を除くその他経費については、第12表のとおり前年度予算に対し16.1%減の2,401億330万6千円となっています。

その他経費の額の推移は、第15図に示したとおりです。

第12表 その他経費の対前年度比較 (一般会計) (単位：千円、%)

| 区 分 | 令和6年度 当初予算額(A) | 令和5年度 当初予算額(B) | 比 較 | |
|-------|-------------------|-------------------|----------------|--------------------|
| | | | 増 減 (A)-(B) | 伸び率 (A)-(B)/(B) |
| その他経費 | 240,103,306 | 286,233,001 | △46,129,695 | △16.1 |

第15図 その他経費の額の推移 (一般会計)



(注) 数値は四捨五入のため合計に合わない場合があります。


平成27年度、令和元年度は当初予算が骨格的予算のため、6月補正後ベースで比較してあります。

イ. 目的別歳出予算の状況

県の歳出を行政目的によって、議会費や土木費、教育費等に分類したものを目的別（款別）歳出予算といいます。

目的別歳出予算の構成比をみると、第16図のとおり、小・中学校、高等学校の教職員人件費、高校整備などを主な内容とする教育費が20.8%、また、児童、高齢者、心身障がい者等のための福祉施設の整備・運営や生活保護などを主な内容とする事業を行う民生費が15.5%、さらに、公債費が13.8%であり、この3費目で歳出全体の約5割を占めています。

第16図 目的別（款別）歳出予算の構成比




(注) 構成比は四捨五入によるため合計に合わない場合があります。

一方、県民1人あたりに使われる金額については、第17図に示したとおり、466,557円となっています。

なお、目的別歳出予算の主な事業内容及び予算額は、第13表に示したとおりです。

第17図 県民1人あたりに使われる金額



(注) 人口【令和5年12月1日現在 推計 1,725,590人】
数値は四捨五入によるため合計に合わない場合があります。

第13表 目的別歳出予算と主な事業内容（一般会計）

（単位：千円）

| 款 別 | 当初予算額 | 主な事業内容 | 事業担当部局 |
|----------|-------------|--|--|
| 1 議会費 | 1,589,610 | 県の予算案、条例案等の審議議決 | 議会事務局 |
| 2 総務費 | 43,742,159 | 地方分権及び行政改革の推進、県の行政組織や職員の人事、予算編成、文書や出納事務、財政管理、県税の賦課徴収、企画、市町への助言、地域振興、情報対策、広聴広報、情報公開、NPO活動の推進、人権施策、男女共同参画の推進、交通安全対策、文化振興、生涯学習、同和対策、国際交流、統計調査、消防、防災、選挙、監査、水資源・土地対策、交通政策、スポーツ振興、デジタル社会の推進、人口減少対策 | 総務部 政策企画部 地域連携・交通部 防災対策部 環境生活部 出納局 選挙管理委員会 |
| 3 民生費 | 124,535,720 | 生活保護、児童福祉、母子福祉、老人福祉、心身障がい者福祉等社会福祉、社会保障、国民健康保険、青少年対策 | 医療保健部 子ども・福祉部 |
| 4 衛生費 | 30,594,366 | 医療対策、看護師養成、公衆衛生、環境衛生、公害防止、環境保全、自然保護 | 医療保健部 子ども・福祉部 環境生活部 |
| 5 労働費 | 1,646,606 | 労働福祉、雇用対策、職業訓練 | 雇用経済部 |
| 6 農林水産業費 | 35,752,892 | 農業、畜産業、林業、水産業 | 農林水産部 海区漁業調整委員会 |
| 7 商工費 | 12,456,924 | 商工業、貿易振興、中小企業対策、企業誘致、観光振興、科学技術振興 | 雇用経済部 観光部 |
| 8 土木費 | 85,740,687 | 道路、河川、海岸、砂防、港湾、都市計画、住宅 | 雇用経済部 県土整備部 |
| 9 警察費 | 45,545,074 | 生命・財産の安全確保、犯罪捜査、交通安全対策、交通取締 | 公安委員会 警察本部 |
| 10 教育費 | 167,835,565 | 学校教育、文化財保護、私学振興 | 子ども・福祉部 環境生活部 教育委員会 |
| 11 災害復旧費 | 9,019,030 | 土木、農林水産施設等の災害復旧 | 県土整備部 農林水産部 |
| 12 公債費 | 111,311,317 | 県債の償還 | 総務部 |
| 13 諸支出金 | 135,266,750 | 地方消費税清算金、利子割交付金、地方消費税交付金、自動車取得税交付金、ゴルフ場利用税交付金 | 総務部 |
| 14 予備費 | 50,000 | あらかじめ予見することができない経費に充てるもの | |
| 合計 | 805,086,700 | | |