



松阪工水みずたま通信

メールマガジン No.79

浅春の候、皆様方には益々ご健勝のこととお喜び申し上げます。

水源状況や配水状況など、工業用水道の情報につきまして、松阪工水みずたま通信を配信させていただきます。

☆中勢水道事務所からのお知らせ

当庁では、令和6年1月1日に発生した令和6年能登半島地震に伴い、現地での応急給水活動をさせていただきました。

現地では、雨や雪といった天候不順での活動となりましたが、天候に関係なく、大勢の方が来場されました。

当庁においても、引き続き、安全で安心な水を安定して供給できるよう努めてまいります。



タンクに水を補給している様子



地元の方に給水している様子



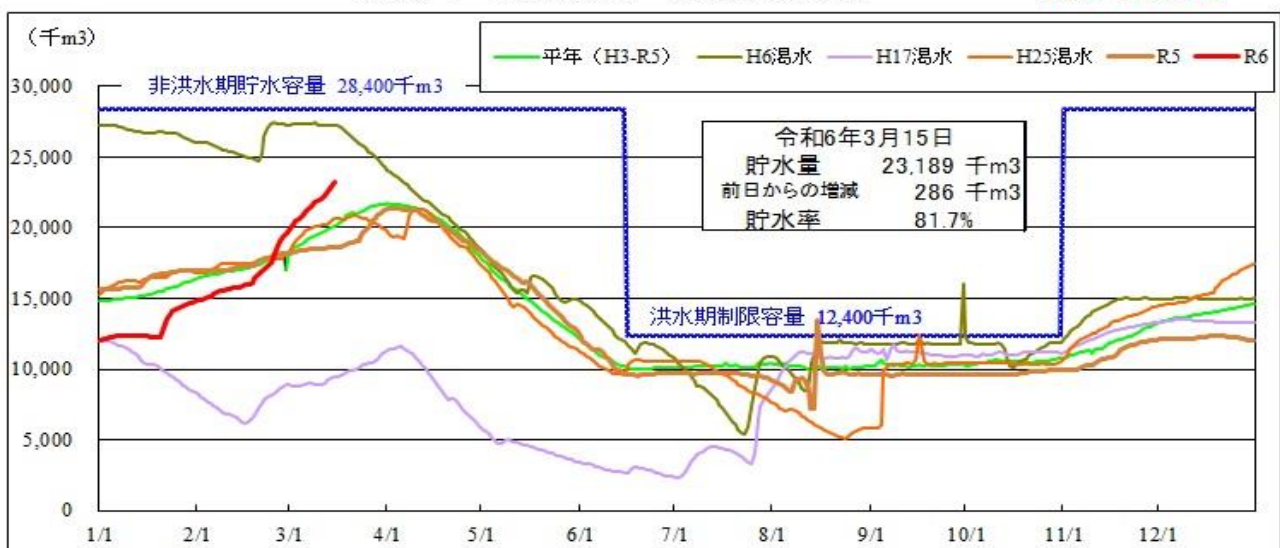
仲間たちとの集合写真

☆水源状況（3月15日9時00分現在）

施設名	有効貯水量(千m ³)	貯水量(千m ³)	貯水率(%)
蓮ダム	28,400	23,189	81.7

令和6年 榑田川水系 蓮ダム貯水状況

令和6年3月15日

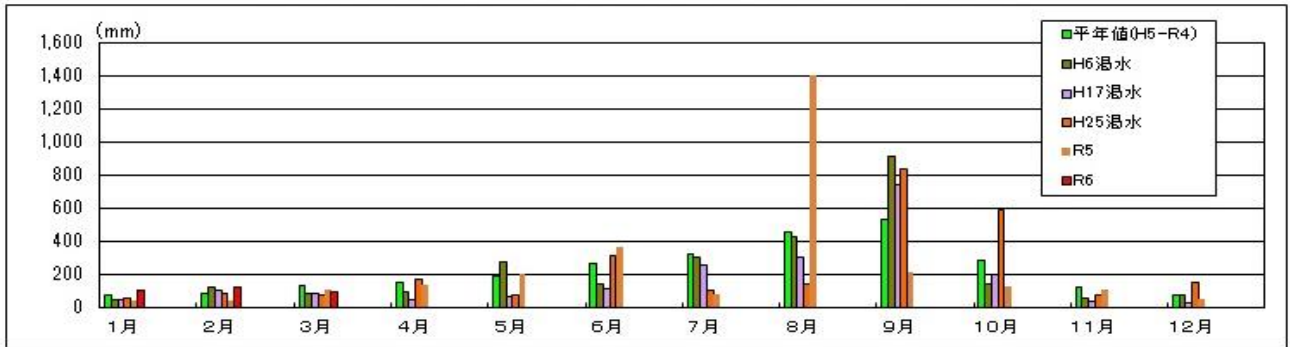


中部地方整備局ホームページより

おおむね平年並みの貯水量となっています。

☆降雨状況（令和6年3月15日）

令和6年 榑田川上流（三軒屋地点）降雨状況 [速報値]

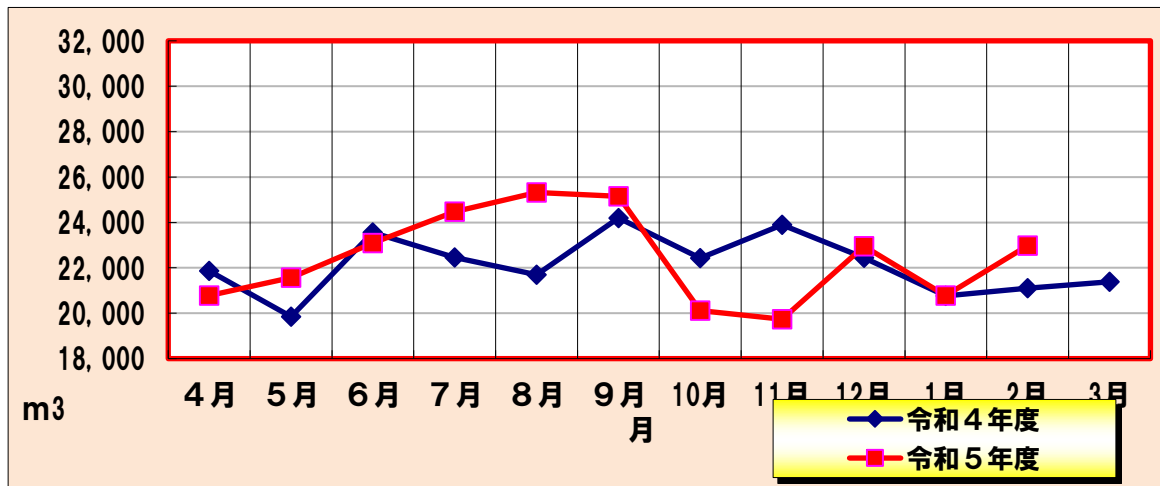


中部地方整備局ホームページより

蓮ダム上流（三軒屋地点）の 2 月の月間降雨量は、 123 mmです。

松阪工業用水道・・・現在、節水対策は行われていません。

☆松阪工業用水道日平均配水量比較表（令和4年度、令和5年度）



令和4年度2月 平均 21,101 m³/日
 令和5年度2月 平均 22,982 m³/日

☆配水状況

契約給水量 38,500 m³/日（7社7工場）

毎月、工業用水の水質検査を実施しています。
 下記にアクセスいただければ検索が可能です。

https://www.pref.mie.lg.jp/SUISHITU/HP/000067607_00005.htm

水は地球に住む、みんなの宝です。

工業用水道に関する問い合わせは下記へお願いします。

メールマガジンの作成担当：配水課 東條
 E-mail : suidoc@pref.mie.lg.jp

中勢水道事務所 配水課
 Tel. 059-295-0200
 Fax. 059-295-0210