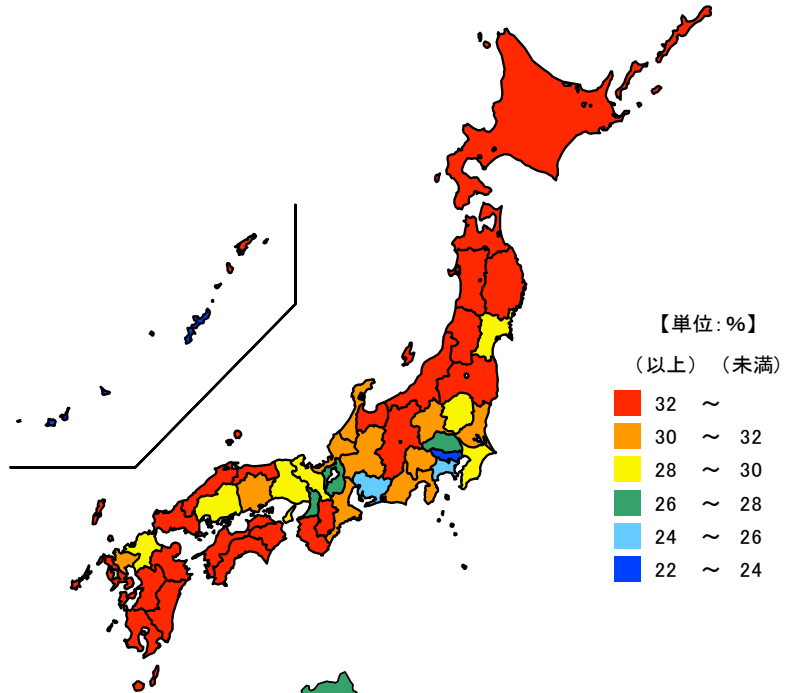


## ● 老年人口(65歳以上人口)割合

令和4年10月1日


単位：％

都道府県	値	順位
全 国	29.0	
秋 田 県	38.6	1
高 知 県	36.1	2
山 口 県	35.2	3
徳 島 県	35.0	4
青 森 県	34.8	5
山 形 県	34.8	5
三 重 県	30.5	31
滋 賀 県	26.8	43
神 奈 川 県	25.8	44
愛 知 県	25.6	45
沖 縄 県	23.5	46
東 京 都	22.8	47



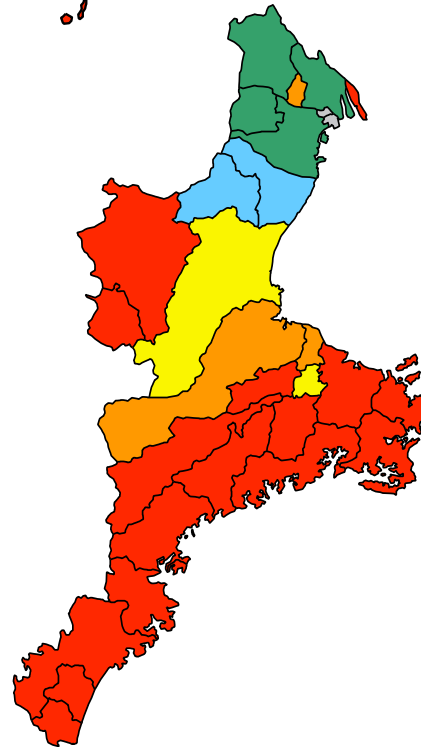
【単位：％】

(以上) (未満)



単位：％

市 町	値	順位
南伊勢町	54.6	1
大紀町	51.6	2
紀北町	46.8	3
熊野市	45.3	4
尾鷲市	44.9	5
大台町	43.6	6
志摩市	42.1	7
御浜町	41.7	8
鳥羽市	40.8	9
紀宝町	38.4	10
度会町	37.3	11
多気町	35.0	12
木曾岬町	33.9	13
名張市	33.8	14
伊賀市	33.2	15
伊勢市	32.6	16
東員町	32.0	17
明和町	31.9	18
松阪市	30.7	19
津 市	29.8	20
玉 城 町	29.1	21
いなべ市	27.8	22
桑 名 市	27.3	23
菰野町	26.6	24
四日市市	26.0	25
亀 山 市	25.9	26
鈴 鹿 市	25.0	27
朝 日 町	18.8	28
川 越 町	18.7	29



【単位：％】

(以上) (未満)



令和4年10月1日現在の三重県の老年人口割合は30.5%で、  
全国順位は31位となっています。

県内では、南伊勢町、大紀町、紀北町の順に高く、県南部地域の  
9市町は40%以上となっています。

【資料出所】 全国・都道府県：総務省統計局「人口推計」  
三重県市町：三重県政策企画部統計課「推計人口」

【算出方法】 三重県市町：65歳以上人口÷総人口×100

【備考】

「総人口」には、都道府県別、三重県市町別とも「年齢不詳者数」を含む。「65歳以上人口」は、都道府県別では「年齢不詳者数」を案分した数を含めているが、三重県市町別では含めていない。