













【様式2】

②食育月間以外の月の取組

提出都道府県名 政令指定都市名	三重県
取組市町村名 取組団体・企業名	東員町立稲部小学校
取組の名称	大豆栽培授業
実施時期	令和5年6月6日(火) 8:50～9:40 (1限)
取組内容に該当する食育ピクトグラム(複数選択可)	<input type="checkbox"/>  <input type="checkbox"/>  <input type="checkbox"/>  <input type="checkbox"/>  <input type="checkbox"/>  <input type="checkbox"/>  <input type="checkbox"/>  <input type="checkbox"/>  <input type="checkbox"/>  <input checked="" type="checkbox"/>  <input type="checkbox"/>  <input type="checkbox"/> 
取組内容	<p>○実施内容 「大豆の育て方」 5年生が、下級生を指導しながら一緒に大豆を栽培する、「マメマメ大作戦」の一環として、5年生を対象に大豆の育て方について説明した。</p> <p>○生徒・先生の意見等について</p> <ul style="list-style-type: none"> ・稲部小学校の5年生は、1年前の4年生のときに大豆栽培を行なっている。復習も兼ねて、栽培上の注意点について端的に説明した後、班に分かれて下級生への指導方法を検討してもらった。 ・下級生にもわかるようにするにはどうすればいいのか、各班積極的に議論できていました。絵を駆使して図解したり、漢字や難しい文言を避けたり、と様々な工夫が見られました。 ・生徒からは、「教えてもらってありがとうございました」や「まめをたくさん食べたいです」といった感想があった。 ・担任からは、「栽培について、わからないことが多いので、説明していただけて心強いです。」と仰っていただいた。