

# 令和3年経済センサス-活動調査（確報）

## —産業横断的集計—

（令和3年6月1日現在）

### 別冊 産業大分類別売上（収入）金額（試算値）分析

#### 目次

1	三重県の売上（収入）金額[R2実績・試算値]の状況	3
	（1）産業大分類別	6
2	産業大分類別 市町別の売上（収入）金額[R2実績・試算値]	10
3	市町別 産業大分類別の売上（収入）金額[R2実績・試算値]	19

三重県政策企画部統計課

本書は、総務省及び経済産業省が経済センサス活動調査で算出した売上（収入）金額の「試算値」の三重県分を抽出し、簡単な分析を行ったものです。

## 全産業の事業所の売上（収入）金額に関する試算値【利用上の注意】

### 全産業の事業所の売上（収入）金額（試算値）について

経済センサス活動調査では民営事業所の売上（収入）金額（以下「売上高」といいます。）について、事業所ごとの売上高を把握することが困難な、一部の産業に属する事業所等は調査をしておらず、また、企業等（以下「企業」といいます。）の売上高については、全産業において調査・集計を行っています。複数の事業所を有する企業の売上高は、本社の所在地にまとめて計上しているため、地域別集計にはなじみません。そこで、参考として、事業所ごとの売上高を把握していない事業所の売上高を試算し、全産業の事業所の売上高を地域別に集計してまとめたものが当該試算値です。本書は、国が算出した試算値をもとに県がグラフ化などの分析をしたものです。

### ○ 試算対象の事業所

以下のいずれかの事業所のうち、産業分類が「管理，補助的経済活動を行う事業所」、「934 政治団体」及び「94 宗教」並びに単独事業所を除いた事業所が試算対象です。

- ・ 産業共通調査票を配布した新設支所
- ・ 本調査において、事業所ごとの売上高を把握していない以下の産業の事業所

区分	事業所ごとの売上高を把握していない産業
事業所産業大分類	「建設業」、「電気・ガス・熱供給・水道業」、「運輸業，郵便業」、「金融業，保険業」
事業所産業中分類	「通信業」、「放送業」、「映像・音声・文字情報制作業」、「学校教育」、「郵便局」、「政治・経済・文化団体」

### 試算値の計算方法

#### 試算対象事業所の売上高（試算値）

＝（企業全体の売上高 － 傘下事業所のうち、試算対象以外の事業所の売上高の合計）×（試算対象事業所の事業従事者数 × 産業別ウェイト（※））÷  
 Σ（傘下事業所のうち、試算対象事業所の事業従事者数 × 産業別ウェイト（※））

※ 産業別ウェイトは、産業大分類ごとに、単一産業企業（注）全体の売上高を、当該企業全体の事業従事者数で除して求めました。

（注）単一産業企業とは、単一事業所企業及び複数事業所企業のうち、企業内の事業所の産業大分類別事業従事者数の合計が、企業全体の事業従事者数の70%以上となる産業大分類がある企業

### 参考表の利用上の注意

・ 参考表の数値は、事業所ごとの売上高を把握していない一部産業の事業所等については試算値であり、個々の事業所からの報告値ではない点にご留意ください。

・ 試算対象以外の事業所については、「事業所に関する集計」において集計した、事業所の売上高をそのまま使用しています。

※用語の定義や用法、利用上注意する点などについては本冊を参照してください。

表 1 産業大分類別事業所の売上（収入）金額[R2実績.試算値]

（外国の会社及び法人でない団体を除く）（単位：百万円）

地域区分	AR_全産業（S_公務を除く）	AB_農林漁業	C_鉱業,採石業,砂利採取業	D_建設業	E_製造業	F_電気・ガス・熱供給・水道業
24000_三重県	22,065,387	95,504	12,773	1,237,200	10,749,843	749,901
24201_津市	3,912,558	11,345	X	206,714	813,840	X
24202_四日市市	5,652,008	3,022	453	386,704	2,906,026	192,957
24203_伊勢市	848,282	1,205	-	73,591	241,448	1,107
24204_松阪市	1,261,636	6,195	X	107,566	415,935	X
24205_桑名市	1,065,696	901	1,909	85,970	378,827	31
24207_鈴鹿市	2,208,215	7,500	-	104,126	1,284,466	991
24208_名張市	512,219	564	-	27,620	281,493	497
24209_尾鷲市	111,302	973	X	14,580	21,140	X
24210_亀山市	1,207,036	918	-	17,611	1,022,735	X
24211_鳥羽市	83,473	658	X	5,907	12,612	X
24212_熊野市	72,268	7,805	-	7,664	7,192	-
24214_いなべ市	1,820,157	2,915	5,217	17,794	1,672,424	X
24215_志摩市	181,532	6,931	X	18,546	17,618	X
24216_伊賀市	1,222,527	11,626	95	42,548	814,122	2,887
24303_木曾岬町	76,198	1,358	-	2,815	43,015	X
24324_東員町	230,993	270	-	8,333	150,649	-
24341_菰野町	330,758	1,440	-	20,282	169,210	74
24343_朝日町	106,564	X	-	2,557	79,753	-
24344_川越町	389,132	X	-	13,370	60,454	215,101
24441_多気町	158,829	682	-	4,399	115,617	227
24442_明和町	124,560	1,283	-	16,309	29,021	92
24443_大台町	54,263	1,104	X	4,623	6,993	X
24461_玉城町	154,647	1,523	X	6,157	111,186	-
24470_度会町	21,358	1,232	669	2,831	5,790	-
24471_大紀町	33,301	1,396	-	5,677	15,234	-
24472_南伊勢町	47,753	8,562	X	7,642	3,583	X
24543_紀北町	77,612	8,770	X	12,162	19,256	-
24561_御浜町	45,768	4,721	-	4,676	13,099	-
24562_紀宝町	54,741	588	-	8,425	37,106	X

地域区分	G_情報通信業	H_運輸業,郵便業	I_卸売業,小売業	J_金融業,保険業	K_不動産業,物品賃貸業	L_学術研究,専門・技術サービス業
24000_三重県	119,613	758,878	4,089,158	794,140	279,360	212,402
24201_津市	55,126	66,480	768,695	278,821	70,708	53,461
24202_四日市市	25,092	267,347	1,058,282	209,795	79,775	91,222
24203_伊勢市	8,272	17,813	282,246	49,466	14,288	12,540
24204_松阪市	10,871	54,603	366,609	78,925	33,794	13,323
24205_桑名市	1,337	53,831	311,817	44,340	18,602	9,640
24207_鈴鹿市	5,349	110,581	395,278	38,770	24,782	8,555
24208_名張市	2,774	11,119	92,981	16,974	6,928	1,744
24209_尾鷲市	1,383	2,628	42,749	8,743	1,062	1,017
24210_亀山市	X	37,447	81,153	9,863	3,417	1,339
24211_鳥羽市	50	5,047	19,822	3,859	897	527
24212_熊野市	543	3,082	25,865	4,722	390	415
24214_いなべ市	X	20,843	50,010	9,473	1,268	2,673
24215_志摩市	2,566	3,471	58,812	9,182	2,171	1,690
24216_伊賀市	3,676	33,411	170,651	19,179	4,824	3,652
24303_木曾岬町	-	4,395	17,792	-	1,302	609
24324_東員町	X	3,133	43,023	1,052	2,064	1,606
24341_菰野町	109	11,065	73,481	4,286	5,539	4,465
24343_朝日町	X	2,199	13,119	199	1,177	172
24344_川越町	X	24,746	52,291	512	1,583	802
24441_多気町	-	5,863	21,092	660	474	648
24442_明和町	108	9,465	48,565	754	1,281	503
24443_大台町	-	703	9,316	523	406	27
24461_玉城町	X	3,076	18,989	X	314	503
24470_度会町	X	194	3,746	X	38	187
24471_大紀町	-	1,132	4,925	X	49	110
24472_南伊勢町	X	1,008	18,173	430	103	105
24543_紀北町	X	2,870	19,081	2,853	1,246	180
24561_御浜町	-	1,200	16,126	397	447	570
24562_紀宝町	-	125	4,468	X	433	117

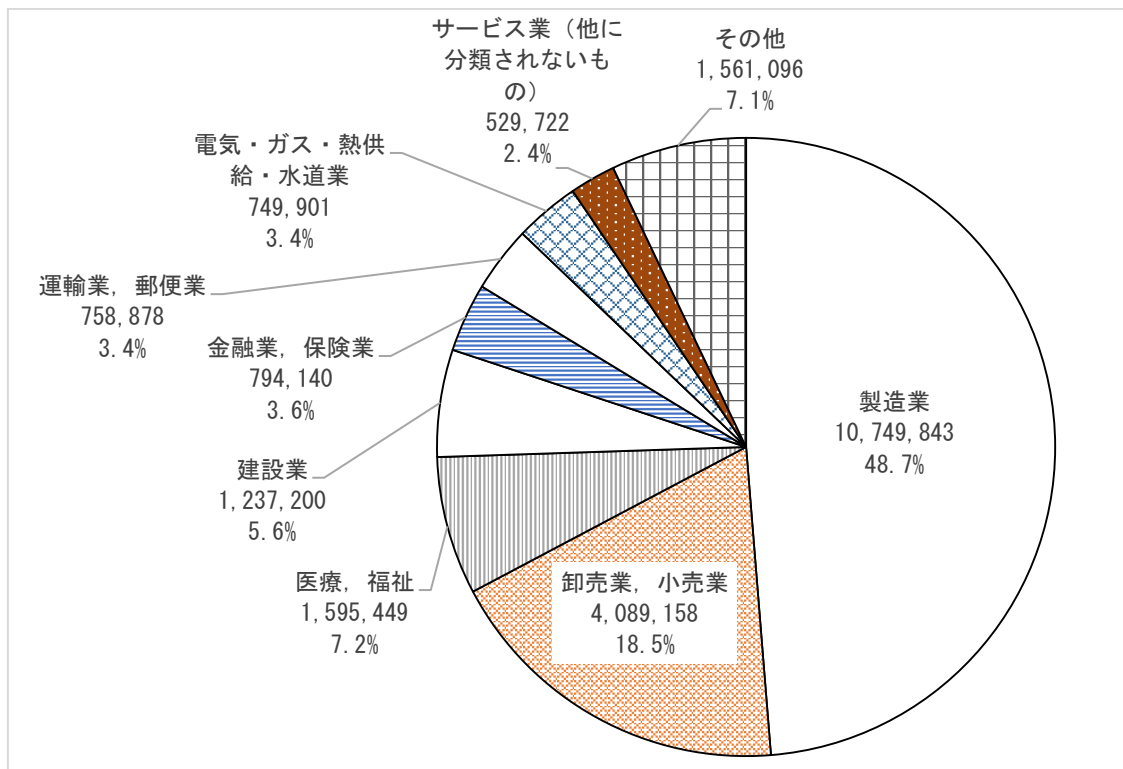
地域区分	M_宿泊業, 飲食サービス業	N_生活関連サービス業, 娯楽業	O_教育, 学習支援業	P_医療, 福祉	Q_複合サービス事業	R_サービス業(他に分類されないもの)
24000_三重県	272,928	387,880	97,047	1,595,449	83,590	529,722
24201_津市	35,821	99,462	30,311	1,003,944	12,281	91,875
24202_四日市市	41,910	61,280	17,394	114,068	13,759	182,924
24203_伊勢市	25,237	19,481	11,131	68,325	4,317	17,815
24204_松阪市	24,690	24,438	5,316	80,886	9,068	23,910
24205_桑名市	23,067	42,913	5,439	53,325	5,570	28,177
24207_鈴鹿市	27,556	42,626	13,429	85,126	8,332	50,746
24208_名張市	7,015	16,697	2,945	26,286	2,136	14,446
24209_尾鷲市	2,149	3,906	144	6,022	880	2,291
24210_亀山市	4,671	5,140	1,075	9,972	2,271	8,824
24211_鳥羽市	22,673	813	3,056	4,435	787	1,929
24212_熊野市	2,291	2,449	164	6,819	1,307	1,560
24214_いなべ市	3,824	7,354	191	16,104	2,309	6,782
24215_志摩市	19,613	17,910	680	15,157	1,085	5,833
24216_伊賀市	10,487	14,292	2,417	31,989	6,582	50,087
24303_木曾岬町	526	24	X	1,575	X	2,365
24324_東員町	2,752	2,475	107	7,993	X	5,197
24341_菰野町	7,087	8,447	1,510	11,707	1,044	11,012
24343_朝日町	950	561	114	2,176	X	2,886
24344_川越町	2,327	5,477	408	2,329	298	8,727
24441_多気町	1,157	441	46	4,889	821	1,814
24442_明和町	1,478	1,202	852	11,025	940	1,683
24443_大台町	830	915	33	10,293	1,393	643
24461_玉城町	1,044	5,789	48	3,598	91	1,899
24470_度会町	660	97	28	1,235	4,356	260
24471_大紀町	313	70	X	3,308	182	822
24472_南伊勢町	784	1,226	16	2,691	585	1,484
24543_紀北町	1,429	1,208	93	6,175	295	1,890
24561_御浜町	210	1,060	14	2,404	191	655
24562_紀宝町	378	126	9	1,594	X	1,185

## 1 三重県の売上（収入）金額[R2実績.試算値]の状況

(1) 産業大分類別（※事業内容不詳の事業所及び公務を除く。以下、他の項も同じ。）

三重県内の全産業の売上（収入）金額[R2実績.試算値]をみると、「製造業」が10,749,843百万円（48.7%）、「卸売業,小売業」が4,089,158百万円（18.5%）、「医療,福祉」が1,595,449百万円（7.2%）などとなっています。

図1 産業大分類別 売上（収入）金額[R2実績.試算値]（単位：百万円）




売上（収入）金額[R2実績、試算値]を産業大分類別の全国割合に対する三重県の割合を「特化係数」でみると、「製造業」が2.51と最も大きく、次いで「電気・ガス・熱供給・水道業」の1.81、「鉱業、採石業、砂利採取業」の1.51の順に高くなっています。

表2 産業大分類別 売上（収入）金額[R2実績、試算値]及び三重県の特化係数

(※網掛けは、特化係数が1.00超の産業)

産業(大分類)	売上(収入)金額[試算値](百万円)				特化係数 ③= ②/①
	全国		三重県		
	売上(収入)金額 (百万円)	割合① (%)	売上(収入)金額 (百万円)	割合② (%)	
農林漁業	5,709,699	0.33	95,504	0.43	1.30
鉱業、採石業、砂利採取業	653,035	0.04	12,773	0.06	1.51
建設業	110,607,631	6.47	1,237,200	5.61	0.87
製造業	331,087,259	19.38	10,749,843	48.72	2.51
電気・ガス・熱供給・水道業	32,113,373	1.88	749,901	3.40	1.81
情報通信業	72,945,420	4.27	119,613	0.54	0.13
運輸業、郵便業	58,790,860	3.44	758,878	3.44	1.00
卸売業、小売業	583,341,960	34.15	4,089,158	18.53	0.54
金融業、保険業	116,764,420	6.83	794,140	3.60	0.53
不動産業、物品賃貸業	56,517,876	3.31	279,360	1.27	0.38
学術研究、専門・技術サービス業	47,485,531	2.78	212,402	0.96	0.35
宿泊業、飲食サービス業	20,423,031	1.20	272,928	1.24	1.03
生活関連サービス業、娯楽業	30,486,809	1.78	387,880	1.76	0.99
教育、学習支援業	13,323,144	0.78	97,047	0.44	0.56
医療、福祉	175,491,282	10.27	1,595,449	7.23	0.70
複合サービス事業	4,623,351	0.27	83,590	0.38	1.40
サービス業（他に分類されないもの）	48,010,151	2.81	529,722	2.40	0.85
計	1,708,374,834	100.00	22,065,387	100.00	-

図2 産業大分類別 特化係数でみた三重県の売上（収入）金額[R2実績、試算値]割合(全国割合=1.00)



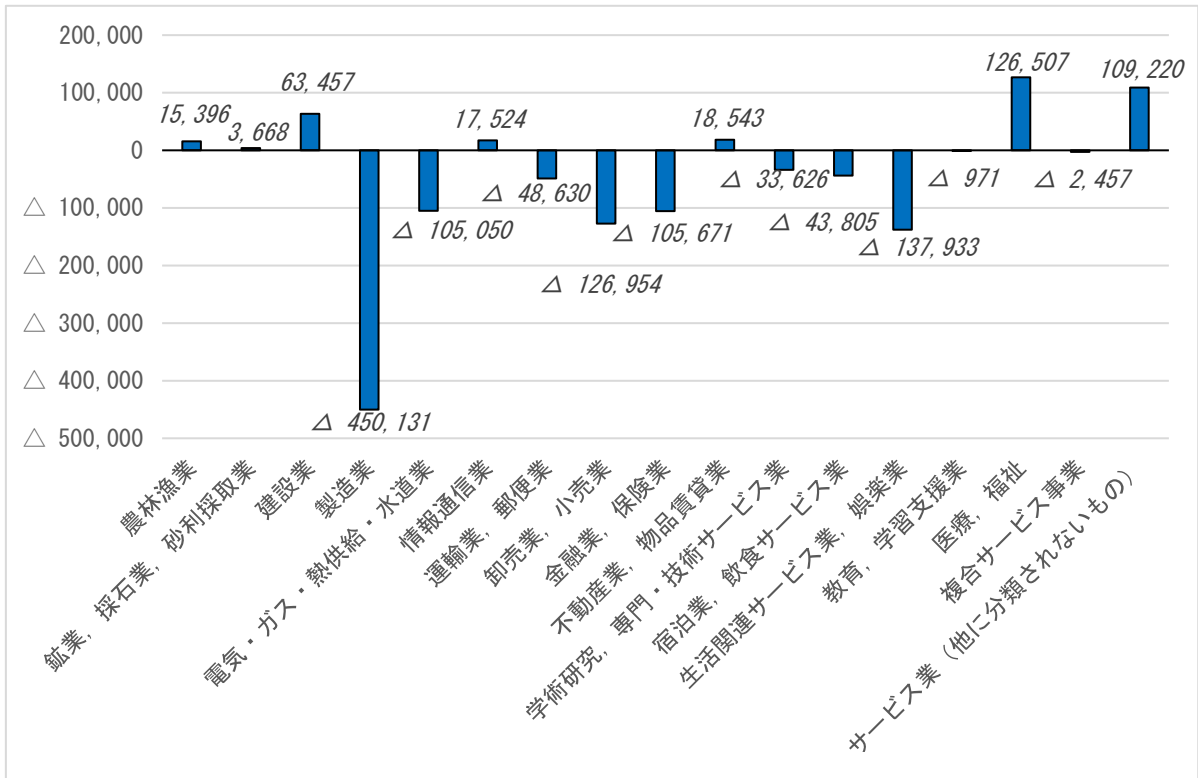
産業大分類別の売上(収入)金額[R2実績.試算値]を[H27実績.試算値]と比較すると、「医療,福祉」(+126,507百万円、+8.6%)、「サービス業(他に分類されないもの)」(+109,220百万円、+26.0%)などの産業で増加しており、「製造業」(△450,131百万円、△4.0%)、「生活関連サービス,娯楽業」(△137,933百万円、△26.2%)、「卸売業,小売業」(△126,954百万円、△3.0%)、「金融業,保険業」(△105,671百万円、△11.7%)などの産業で減少しています。

参考表 産業大分類別 売上(収入)金額(単位:百万円)(H27実績[試算値]、R2実績[試算値])

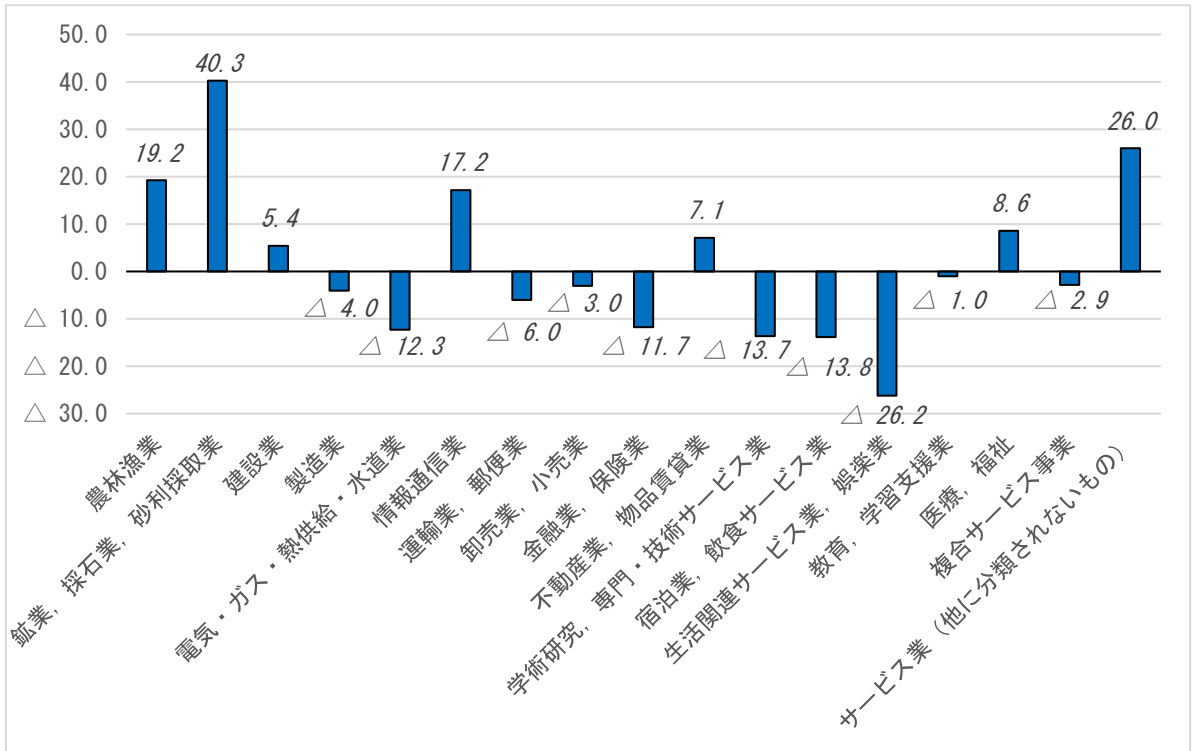
産業大分類	【参考】 H27実績 [試算値] (百万円)	R2実績 [試算値] (百万円)	【参考値】 増減 (百万円) R2実績 -H27実績	【参考値】 増減率 (%) R2実績/ H27実績
全産業	22,766,301	22,065,387	△ 700,914	△ 3.1
A~B 農林漁業	80,108	95,504	15,396	19.2
C 鉱業,採石業,砂利採取業	9,105	12,773	3,668	40.3
D 建設業	1,173,743	1,237,200	63,457	5.4
E 製造業	11,199,974	10,749,843	△ 450,131	△ 4.0
F 電気・ガス・熱供給・水道業	854,951	749,901	△ 105,050	△ 12.3
G 情報通信業	102,089	119,613	17,524	17.2
H 運輸業,郵便業	807,508	758,878	△ 48,630	△ 6.0
I 卸売業,小売業	4,216,112	4,089,158	△ 126,954	△ 3.0
J 金融業,保険業	899,811	794,140	△ 105,671	△ 11.7
K 不動産業,物品賃貸業	260,817	279,360	18,543	7.1
L 学術研究,専門・技術サービス業	246,028	212,402	△ 33,626	△ 13.7
M 宿泊業,飲食サービス業	316,733	272,928	△ 43,805	△ 13.8
N 生活関連サービス業,娯楽業	525,813	387,880	△ 137,933	△ 26.2
O 教育,学習支援業	98,018	97,047	△ 971	△ 1.0
P 医療,福祉	1,468,942	1,595,449	126,507	8.6
Q 複合サービス事業	86,047	83,590	△ 2,457	△ 2.9
R サービス業(他に分類されないもの)	420,502	529,722	109,220	26.0



参考図 産業大分類別 売上（収入）金額[R2実績.試算値]増減（百万円）（R2実績-H27実績）



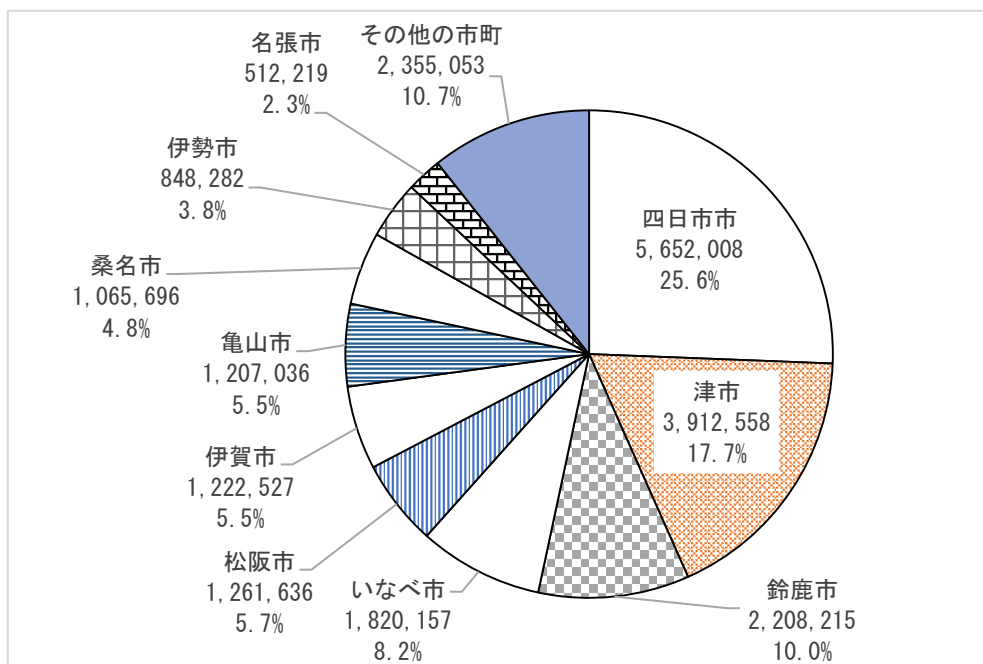
参考図 産業大分類別 売上（収入）金額[R2実績.試算値]増減率（%）（R2実績/H27実績）



## 2 産業大分類別 市町別の売上（収入）金額[R2実績.試算値]

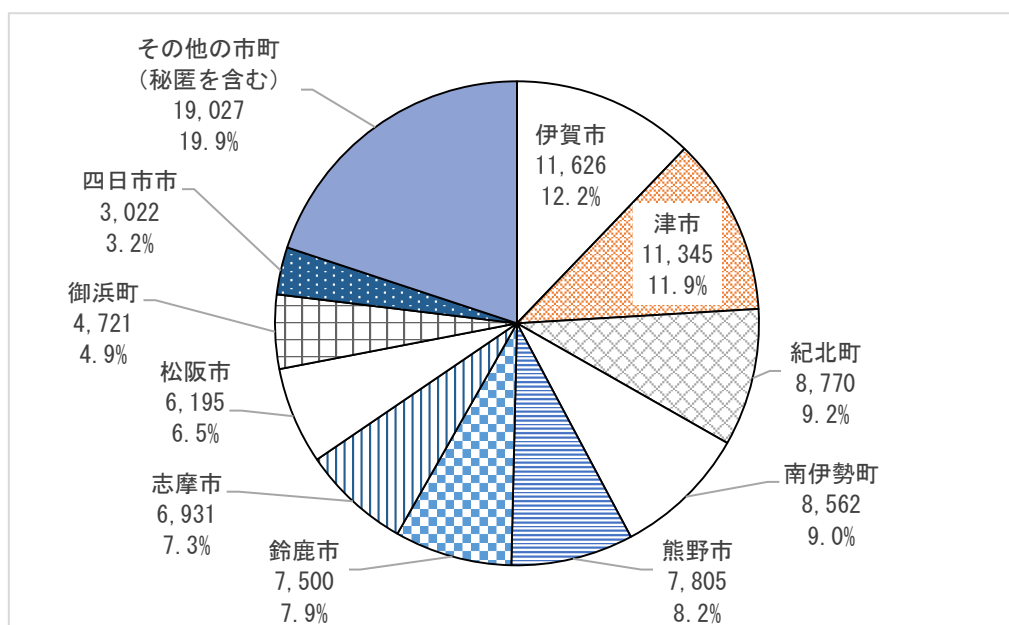
全産業の市町別の売上（収入）金額[R2実績.試算値]を見ると、四日市市（5,652,008百万円、25.6%）、津市（3,912,558百万円、17.7%）、鈴鹿市（2,208,215百万円、10.0%）の順に高くなっています。

図3 市町別 売上（収入）金額[R2実績.試算値]（単位：百万円）



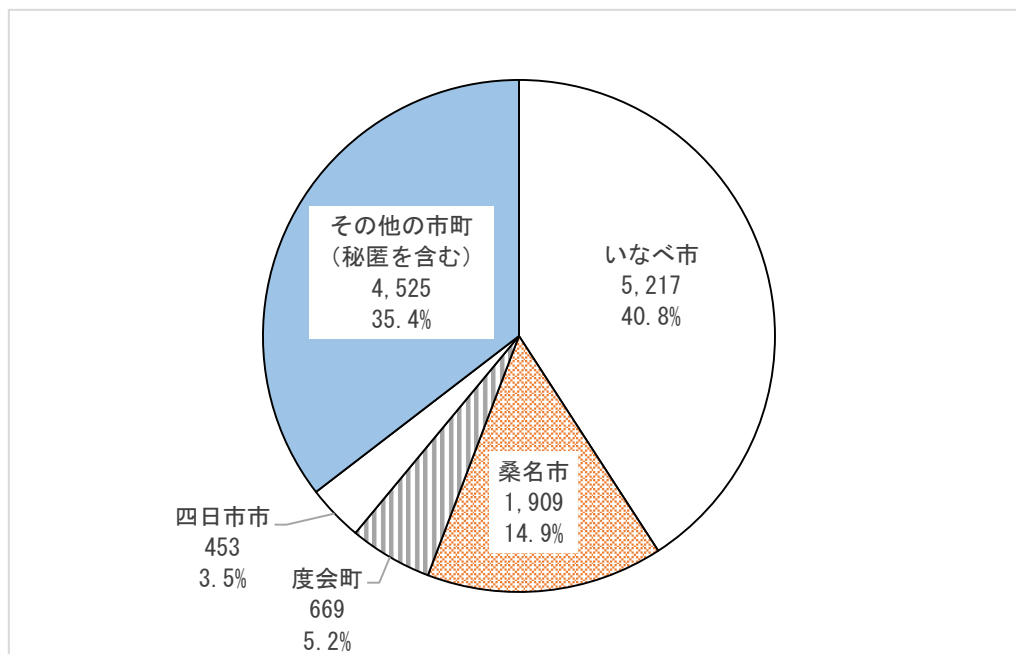
農林漁業の市町別の売上（収入）金額[R2実績.試算値]を見ると、伊賀市（11,626百万円、12.2%）、津市（11,345百万円、11.9%）、紀北町（8,770百万円、9.2%）の順に高くなっています。

図4 農林漁業 市町別 売上（収入）金額[R2実績.試算値]（単位：百万円）



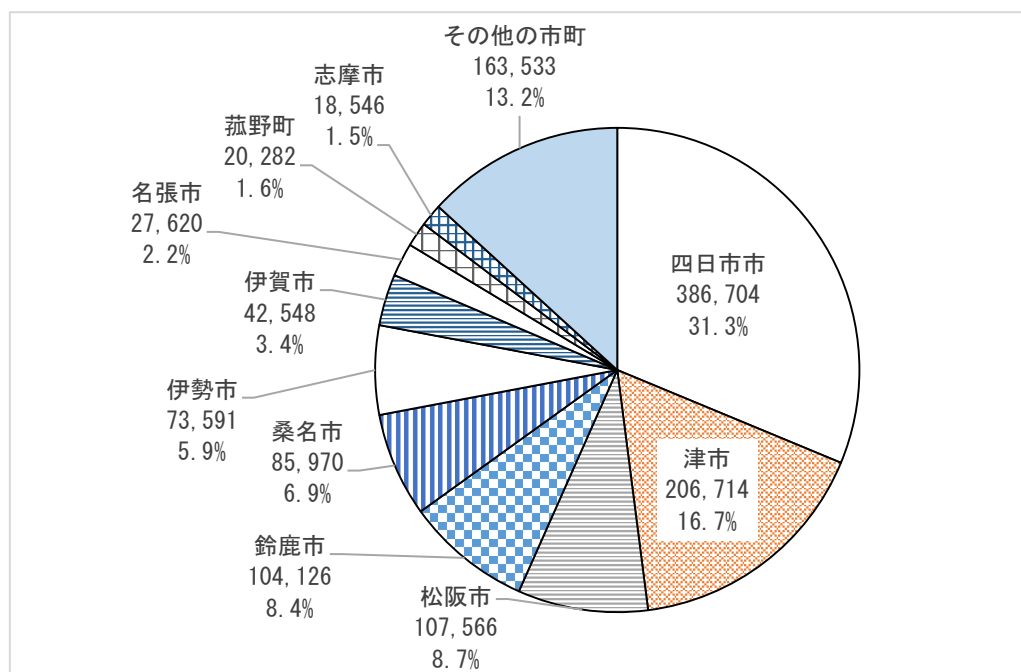
鉱業、採石業、砂利採取業の市町別の売上（収入）金額[R2実績・試算値]を見ると、いなべ市（5,217百万円、40.8%）、桑名市（1,909百万円、14.9%）、度会町（669百万円、5.2%）の順に高くなっています。

図5 鉱業、採石業、砂利採取業 市町別 売上（収入）金額[R2実績・試算値]（単位：百万円）



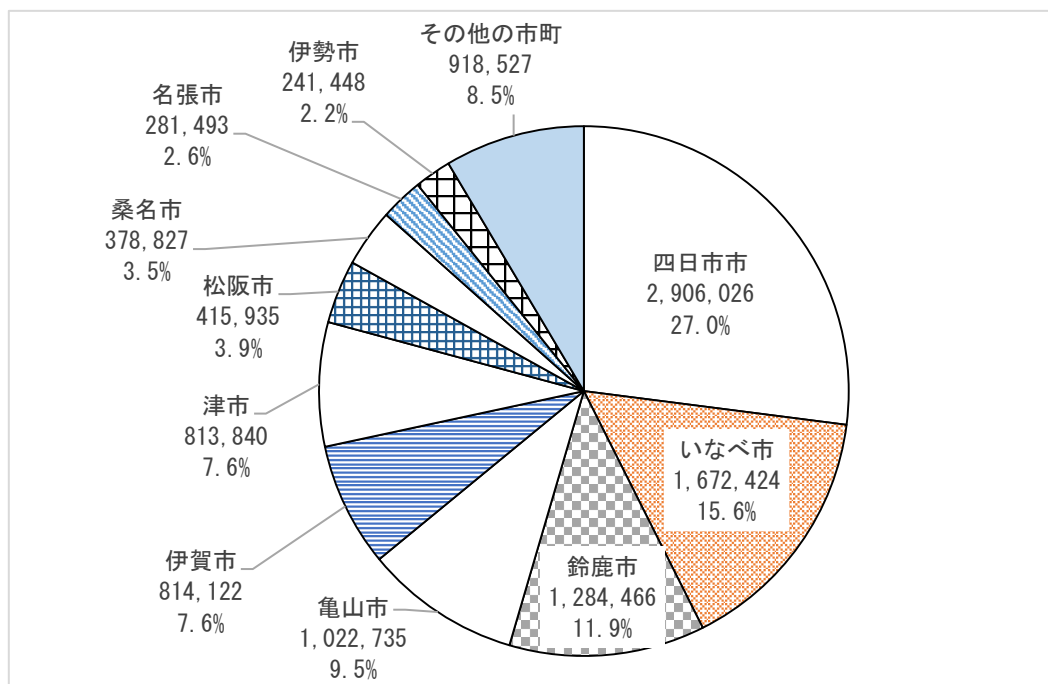
建設業の市町別の売上（収入）金額[R2実績・試算値]を見ると、四日市市（386,704百万円、31.3%）、津市（206,714百万円、16.7%）、松阪市（107,566百万円、8.7%）の順に高くなっています。

図6 建設業 市町別 売上（収入）金額[R2実績・試算値]（単位：百万円）



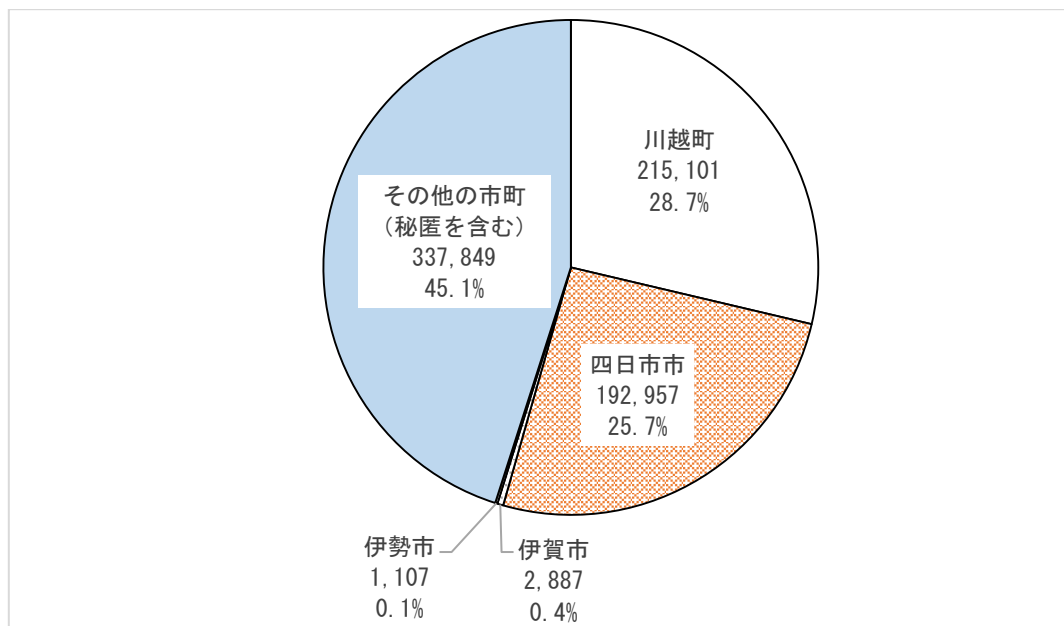
製造業の市町別の売上（収入）金額[R2実績.試算値]を見ると、四日市市（2,906,026百万円、27.0%）、いなべ市（1,672,424百万円、15.6%）、鈴鹿市（1,284,466百万円、11.9%）の順に高くなっています。

図7 製造業 市町別 売上（収入）金額[R2実績.試算値]（単位：百万円）



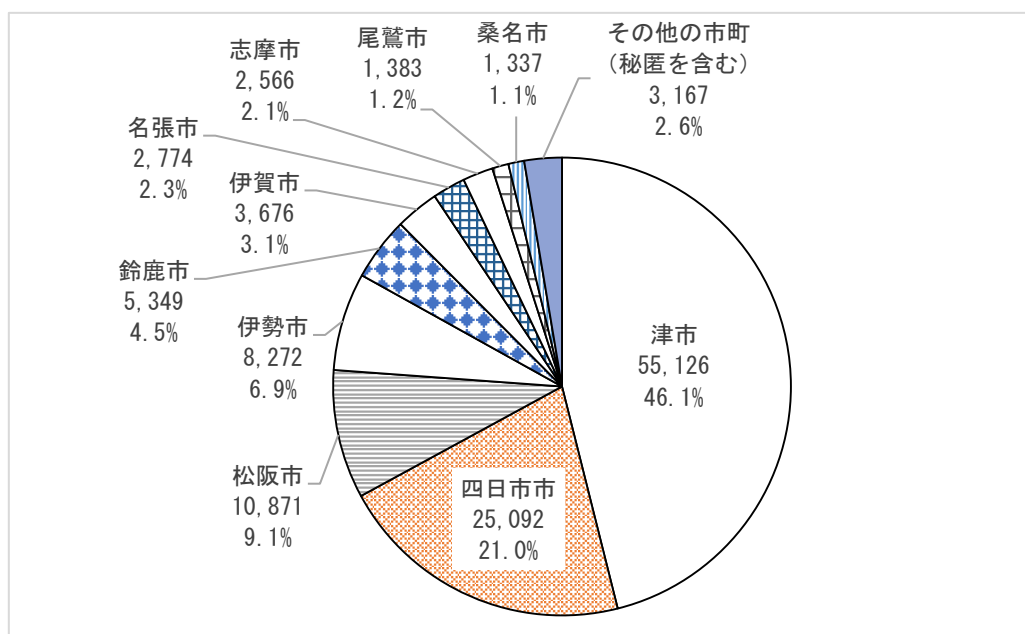
電気・ガス・熱供給・水道業の市町別の売上（収入）金額[R2実績.試算値]を見ると、川越町（215,101百万円、28.7%）、四日市市（192,957百万円、25.7%）の順に高くなっています。

図8 電気・ガス・熱供給・水道業 市町別 売上（収入）金額[R2実績.試算値]（単位：百万円）



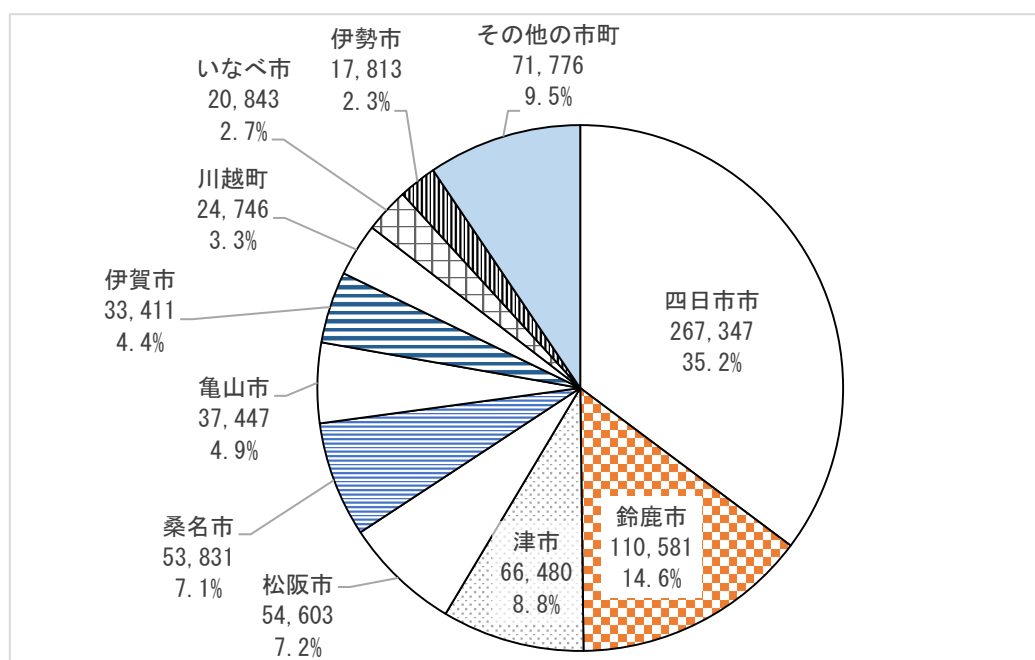
情報通信業の市町別の売上（収入）金額[R2実績.試算値]を見ると、津市（55,126百万円、46.1%）、四日市市（25,092百万円、21.0%）、松阪市（10,871百万円、9.1%）の順に高くなっています。

図9 情報通信業 市町別 売上（収入）金額[R2実績.試算値]（単位：百万円）



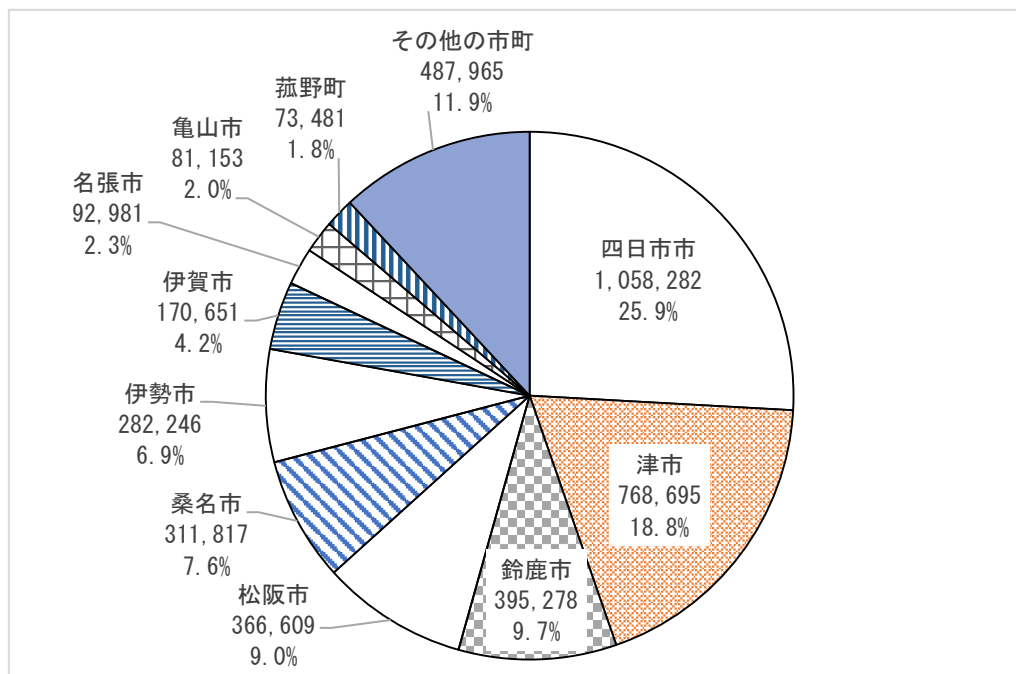
運輸業、郵便業の市町別の売上（収入）金額[R2実績.試算値]を見ると、四日市市（267,347百万円、35.2%）、鈴鹿市（110,581百万円、14.6%）、津市（66,480百万円、8.8%）の順に高くなっています。

図10 運輸業、郵便業 市町別 売上（収入）金額[R2実績.試算値]（単位：百万円）



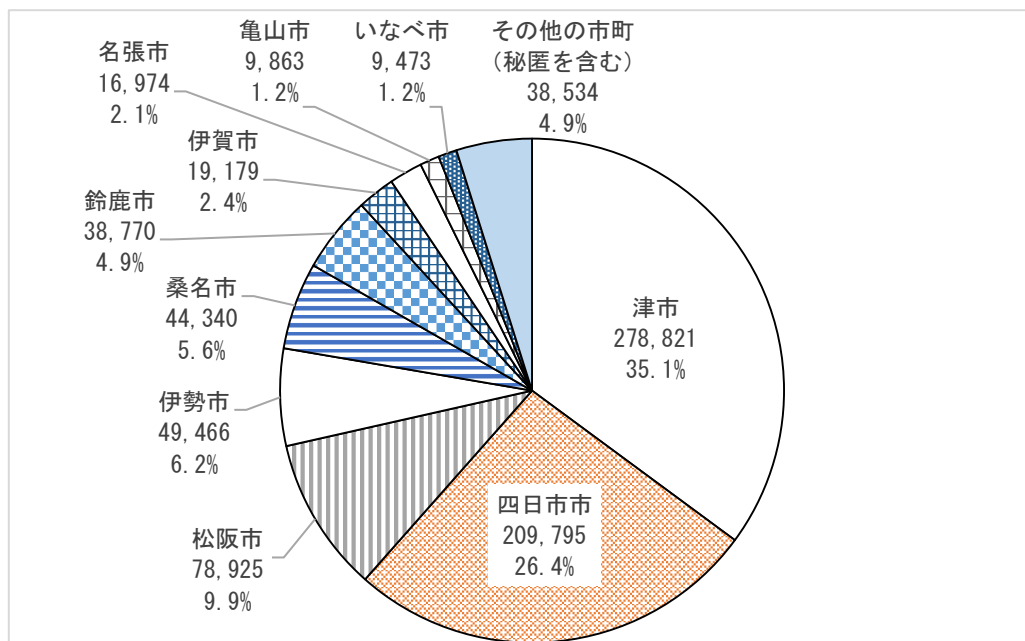
卸売業、小売業の市町別の売上（収入）金額[R2実績・試算値]を見ると、四日市市（1,058,282百万円、25.9%）、津市（768,695百万円、18.8%）、鈴鹿市（395,278百万円、9.7%）の順に高くなっています。

図11 卸売業、小売業 市町別 売上（収入）金額[R2実績・試算値]（単位：百万円）



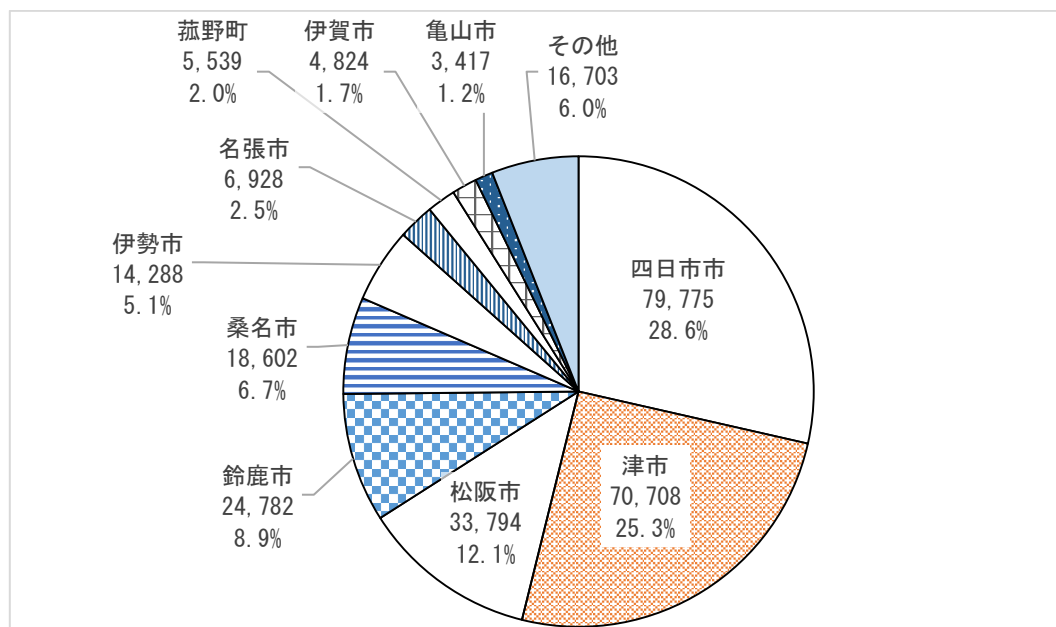
金融業・保険業の市町別の売上（収入）金額[R2実績・試算値]を見ると、津市（278,821百万円、35.1%）、四日市市（209,795百万円、26.4%）、松阪市（78,925百万円、9.9%）の順に高くなっています。

図12 金融業・保険業 市町別 売上（収入）金額[R2実績・試算値]（単位：百万円）



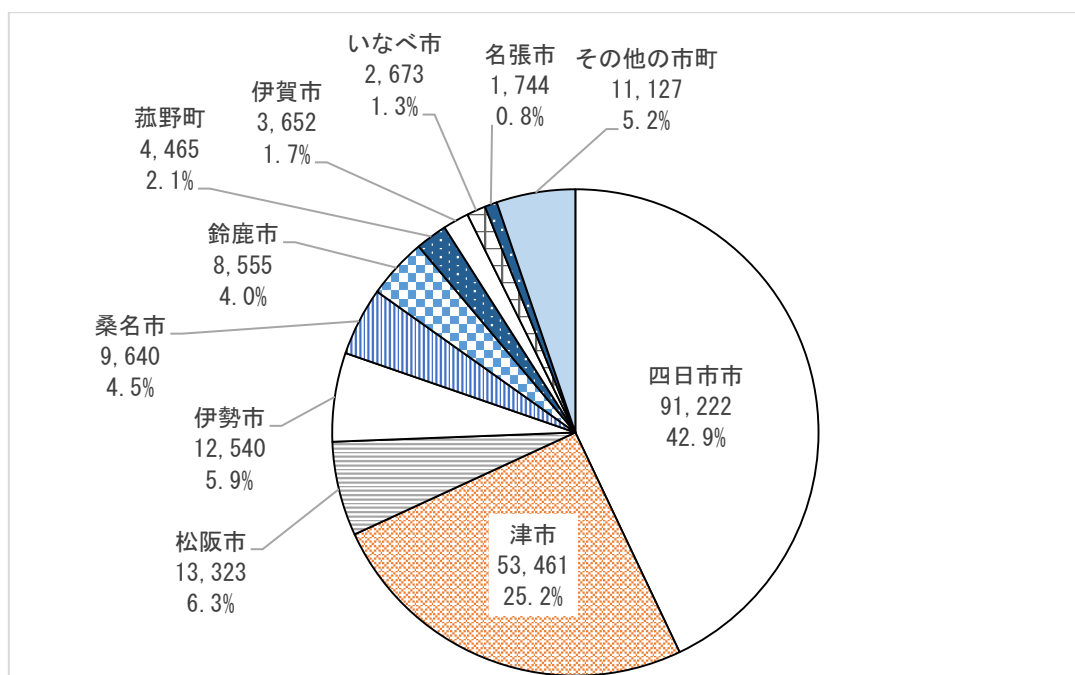
不動産業, 物品賃貸業の市町別の売上(収入)金額[R2実績. 試算値]を見ると、四日市市(79,775百万円、28.6%)、津市(70,708百万円、25.3%)、松阪市(33,794百万円、12.1%)の順に高くなっています。

図13 不動産業, 物品賃貸業 市町別 売上(収入)金額[R2実績. 試算値] (単位: 百万円)



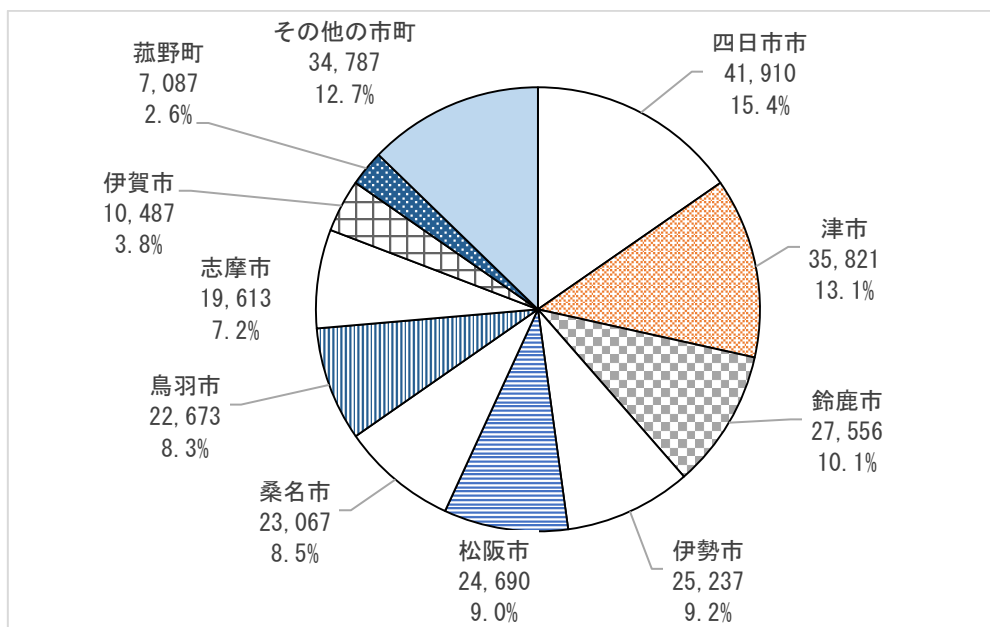
学術研究, 専門・技術サービス業の市町別の売上(収入)金額[R2実績. 試算値]を見ると、四日市市(91,222百万円、42.9%)、津市(53,461百万円、25.2%)、松阪市(13,323百万円、6.3%)の順に高くなっています。

図14 学術研究, 専門・技術サービス業 市町別 売上(収入)金額[R2実績. 試算値] (単位: 百万円)



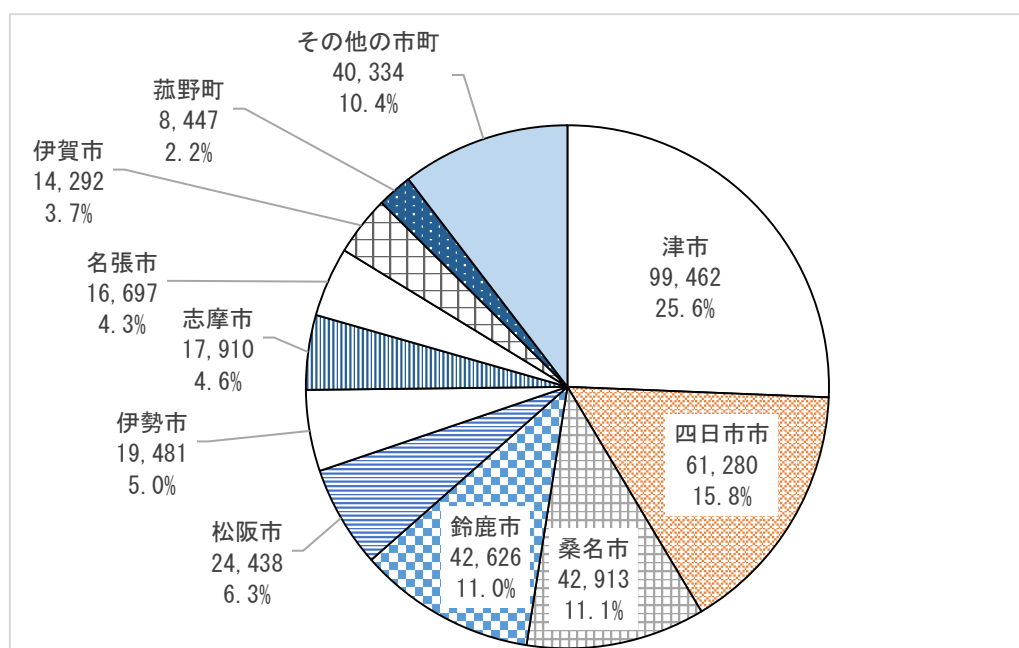
宿泊業, 飲食サービス業の市町別の売上(収入)金額[R2実績, 試算値]を見ると、四日市市(41,910百万円、15.4%)、津市(35,821百万円、13.1%)、鈴鹿市(27,556百万円、10.1%)の順に高くなっています。

図 15 宿泊業, 飲食サービス業 市町別 売上(収入)金額[R2実績, 試算値] (単位: 百万円)



生活関連サービス業, 娯楽業の市町別の売上(収入)金額[R2実績, 試算値]を見ると、津市(99,462百万円、25.6%)、四日市市(61,280百万円、15.8%)、桑名市(42,913百万円、11.1%)の順に高くなっています。

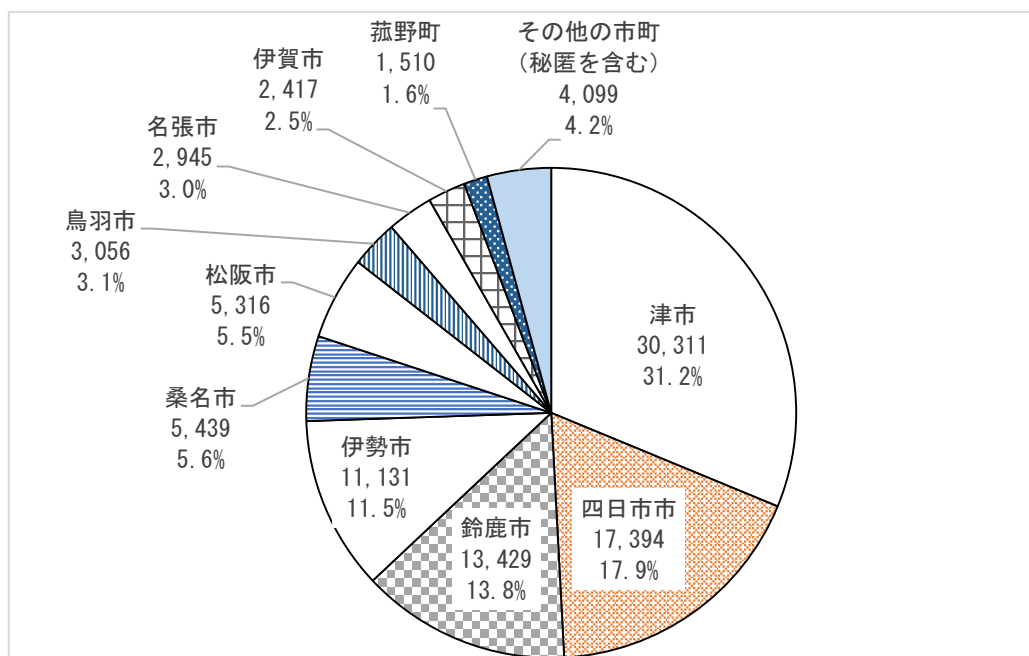
図 16 生活関連サービス業, 娯楽業 市町別 売上(収入)金額[R2実績, 試算値] (単位: 百万円)





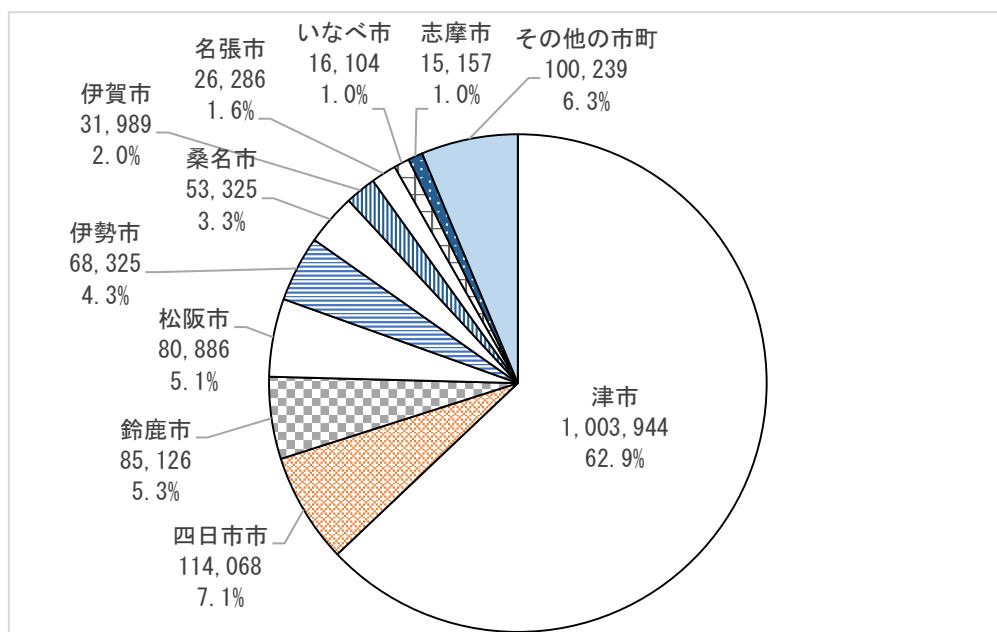
教育, 学習支援業の市町別の売上（収入）金額[R2実績. 試算値]を見ると、津市（30,311百万円、31.2%）、四日市市（17,394百万円、17.9%）、鈴鹿市（13,429百万円、13.8%）の順に高くなっています。

図 17 教育, 学習支援業 市町別 売上（収入）金額[R2実績. 試算値]（単位：百万円）



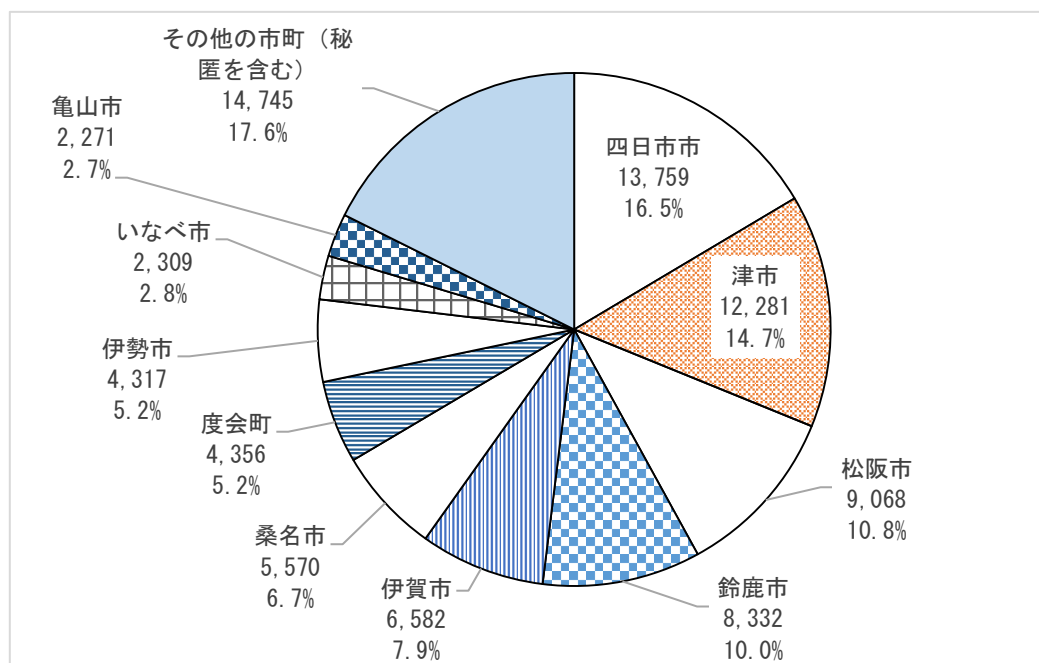
医療, 福祉の市町別の売上（収入）金額[R2実績. 試算値]を見ると、津市（1,003,944百万円、62.9%）、四日市市（114,068百万円、7.1%）、鈴鹿市（85,126百万円、5.3%）の順に高くなっています。

図 18 医療, 福祉 市町別 売上（収入）金額[R2実績. 試算値]（単位：百万円）



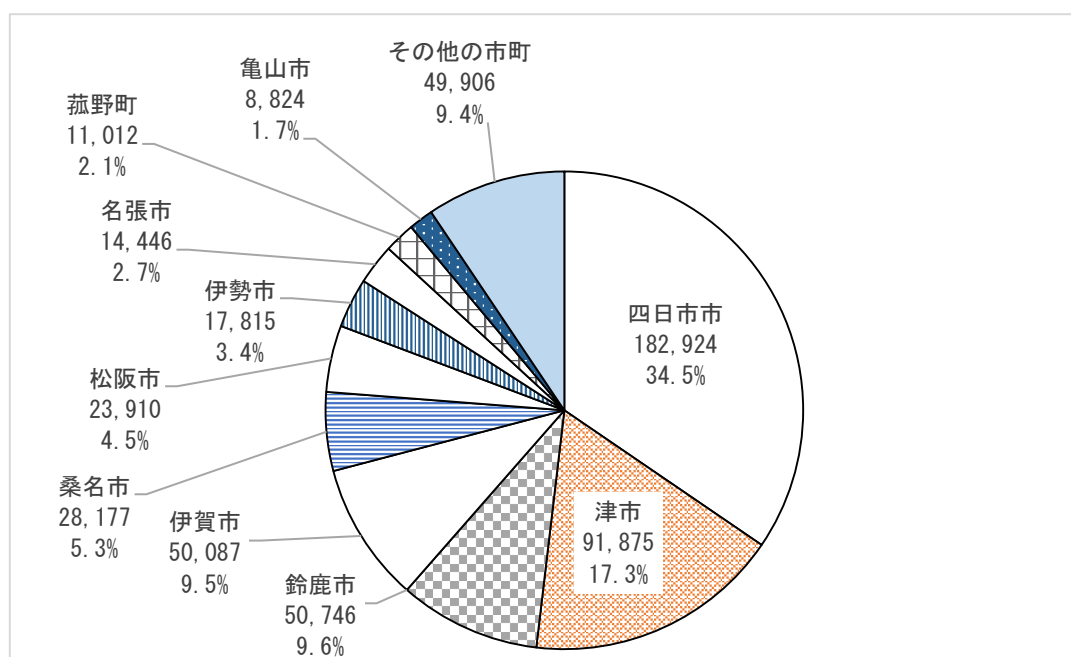
複合サービス事業の市町別の売上（収入）金額[R2実績.試算値]を見ると、四日市市（13,759百万円、16.5%）、津市（12,281百万円、14.7%）、松阪市（9,068百万円、10.8%）の順に高くなっています。

図19 複合サービス事業 市町別 売上（収入）金額[R2実績.試算値]（単位：百万円）



サービス業（他に分類されないもの）の市町別の売上（収入）金額[R2実績.試算値]を見ると、四日市市（182,924百万円、34.5%）、津市（91,875百万円、17.3%）、鈴鹿市（50,746百万円、9.6%）の順に高くなっています。

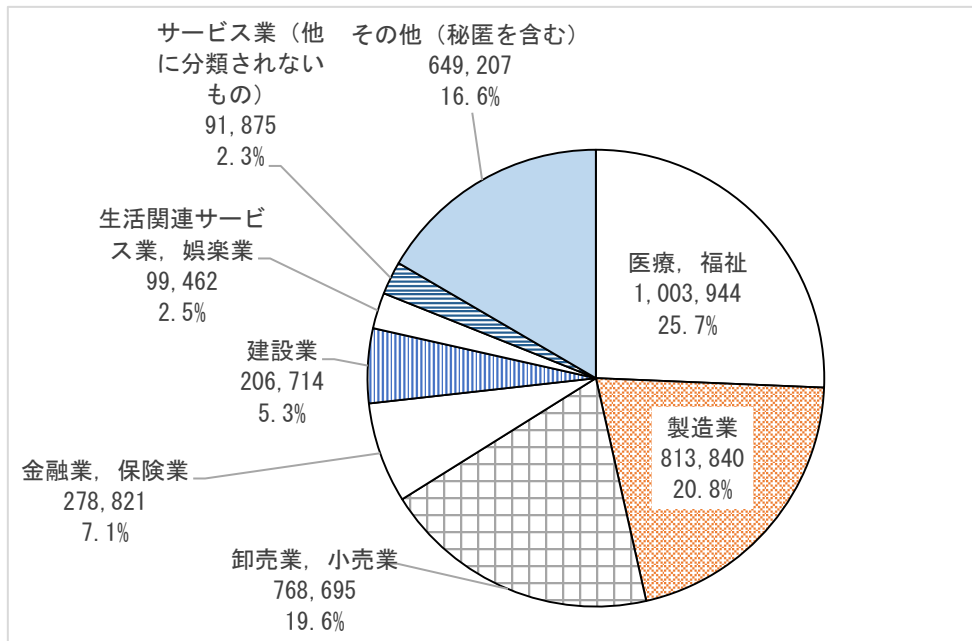
図20 サービス業（他に分類されないもの） 市町別 売上（収入）金額[R2実績.試算値]（単位：百万円）



### 3 市町別 産業大分類別の売上（収入）金額[R2実績.試算値]

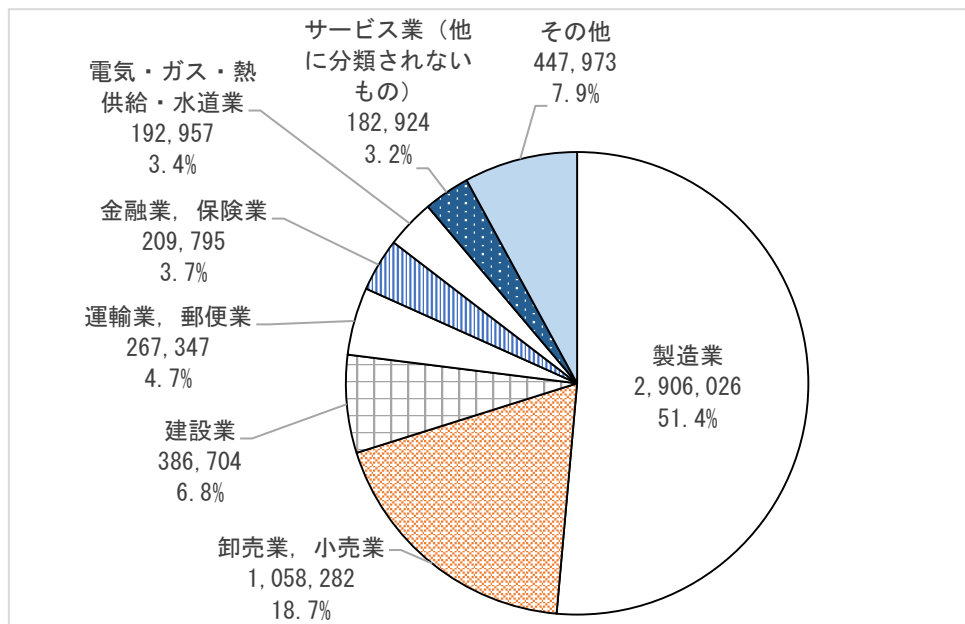
津市の売上（収入）金額[R2実績.試算値]を産業大分類別に見ると、「医療,福祉」(1,003,944百万円、25.7%)、「製造業」(813,840百万円、20.8%)、「卸売業,小売業」(768,695百万円、19.6%)の順に高くなっています。

図 21 津市 売上（収入）金額[R2実績.試算値]（単位：百万円）



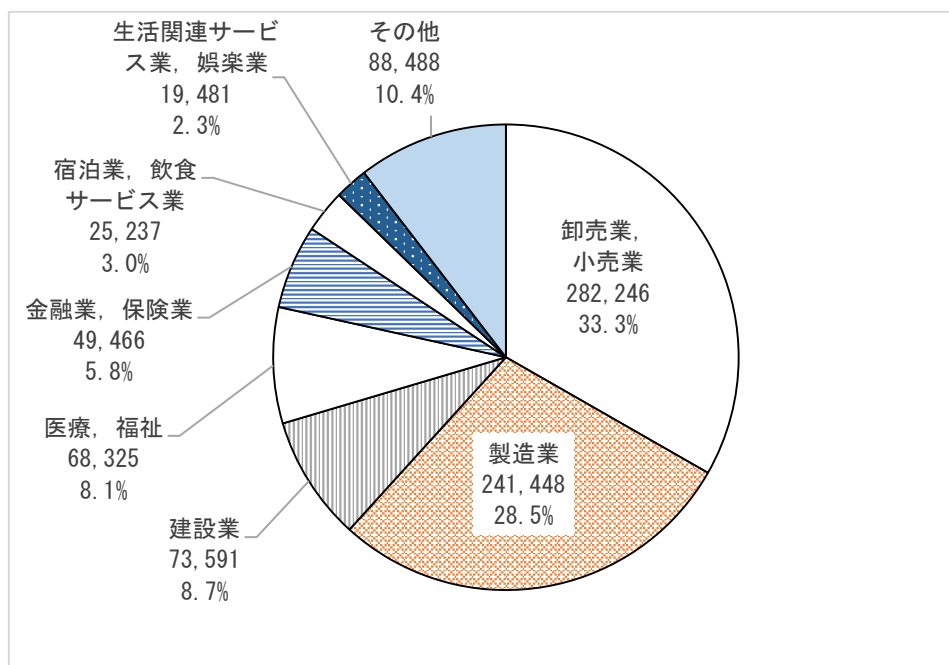
四日市市の売上（収入）金額[R2実績.試算値]を産業大分類別に見ると、「製造業」(2,906,026百万円、51.4%)、「卸売業,小売業」(1,058,282百万円、18.7%)、「建設業」(386,704百万円、6.8%)の順に高くなっています。

図 22 四日市市 売上（収入）金額[R2実績.試算値]（単位：百万円）



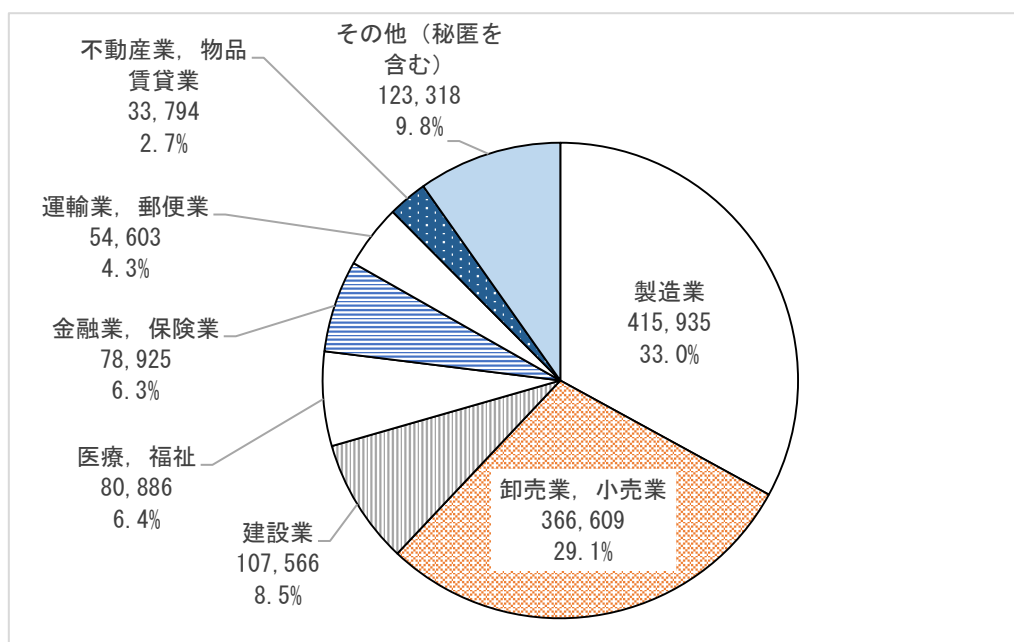
伊勢市の売上（収入）金額[R2実績.試算値]を産業大分類別に見ると、「卸売業,小売業」（282,246百万円、33.3%）、「製造業」（241,448百万円、28.5%）、「建設業」（73,591百万円、8.7%）の順に高くなっています。

図 23 伊勢市 売上（収入）金額[R2実績.試算値]（単位：百万円）



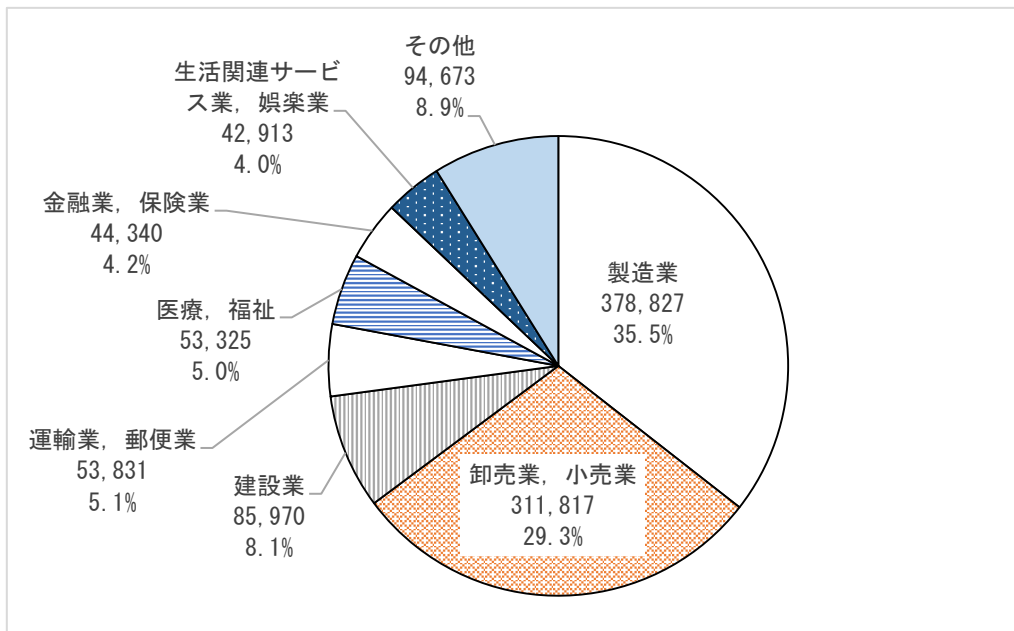
松阪市の売上（収入）金額[R2実績.試算値]を産業大分類別に見ると、「製造業」（415,935百万円、33.0%）、「卸売業,小売業」（366,609百万円、29.1%）、「建設業」（107,566百万円、8.5%）の順に高くなっています。

図 24 松阪市 売上（収入）金額[R2実績.試算値]（単位：百万円）



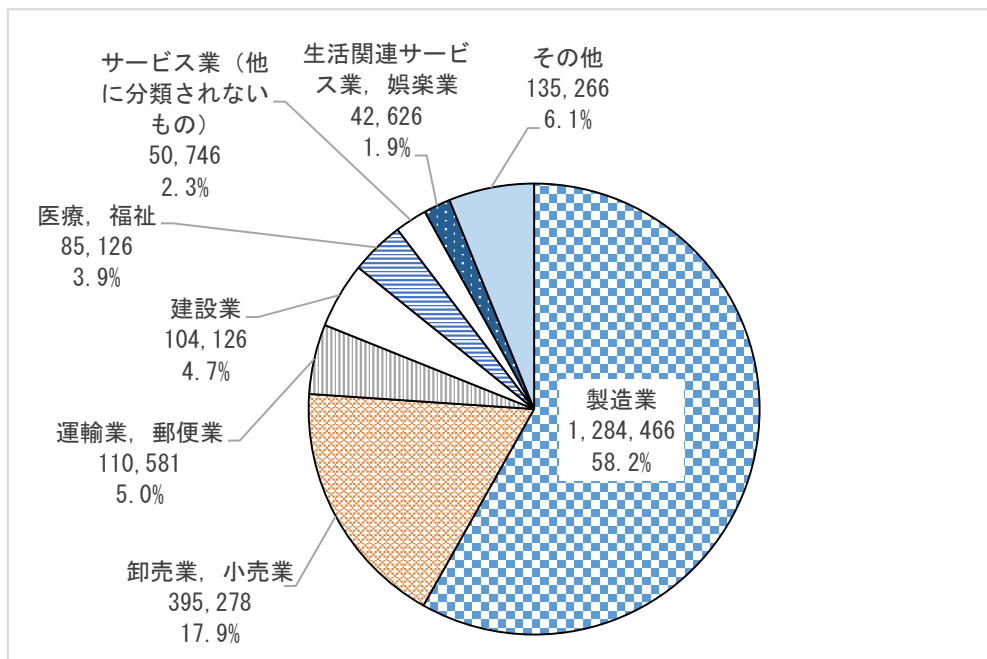
桑名市の売上（収入）金額[R2実績.試算値]を産業大分類別に見ると、「製造業」（378,827百万円、35.5%）、「卸売業,小売業」（311,817百万円、29.3%）、「建設業」（85,970百万円、8.1%）の順に高くなっています。

図 25 桑名市 売上（収入）金額[R2実績.試算値]（単位：百万円）



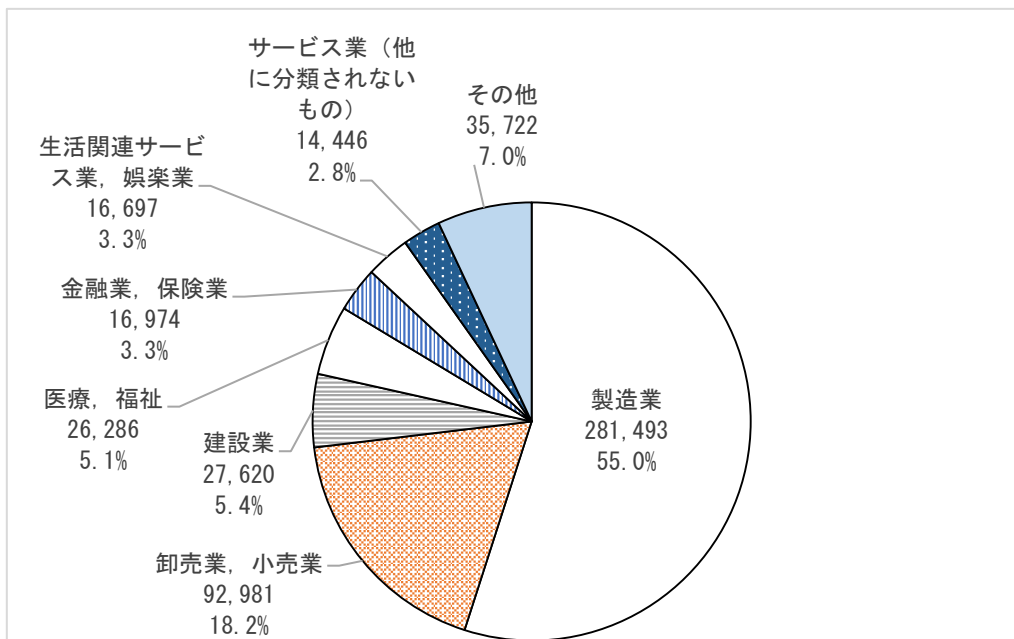
鈴鹿市の売上（収入）金額[R2実績.試算値]を産業大分類別に見ると、「製造業」（1,284,466百万円、58.2%）、「卸売業,小売業」（395,278百万円、17.9%）、「運輸業,郵便業」（110,581百万円、5.0%）の順に高くなっています。

図 26 鈴鹿市 売上（収入）金額[R2実績.試算値]（単位：百万円）



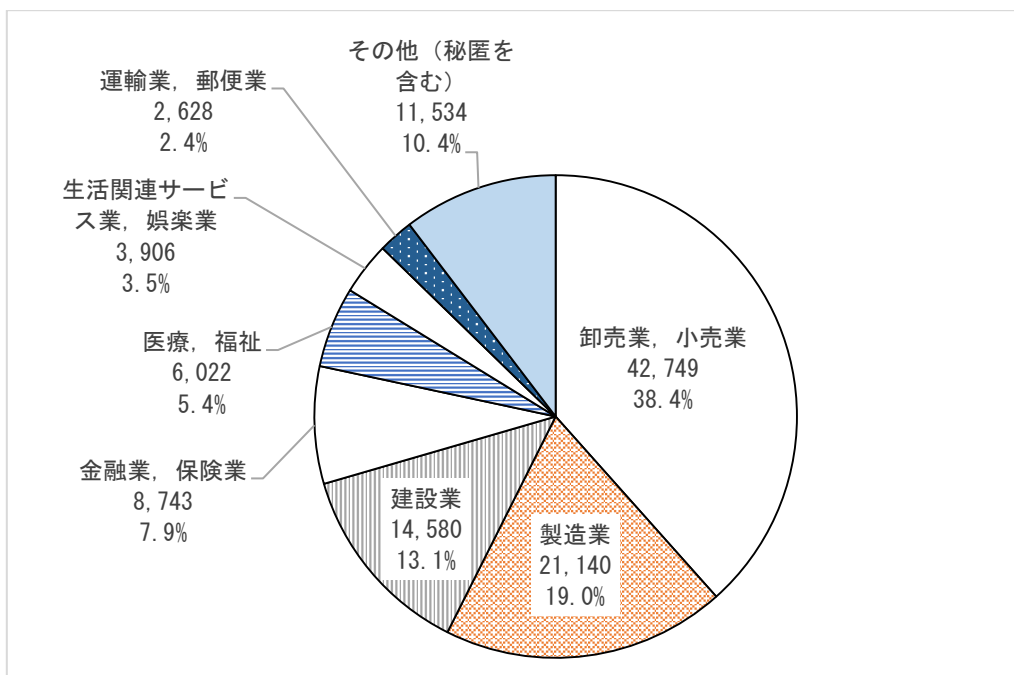
名張市の売上（収入）金額[R2実績.試算値]を産業大分類別に見ると、「製造業」（281,493百万円、55.0%）、「卸売業,小売業」（92,981百万円、18.2%）、「建設業」（27,620百万円、5.4%）の順に高くなっています。

図 27 名張市 売上（収入）金額[R2実績.試算値]（単位：百万円）



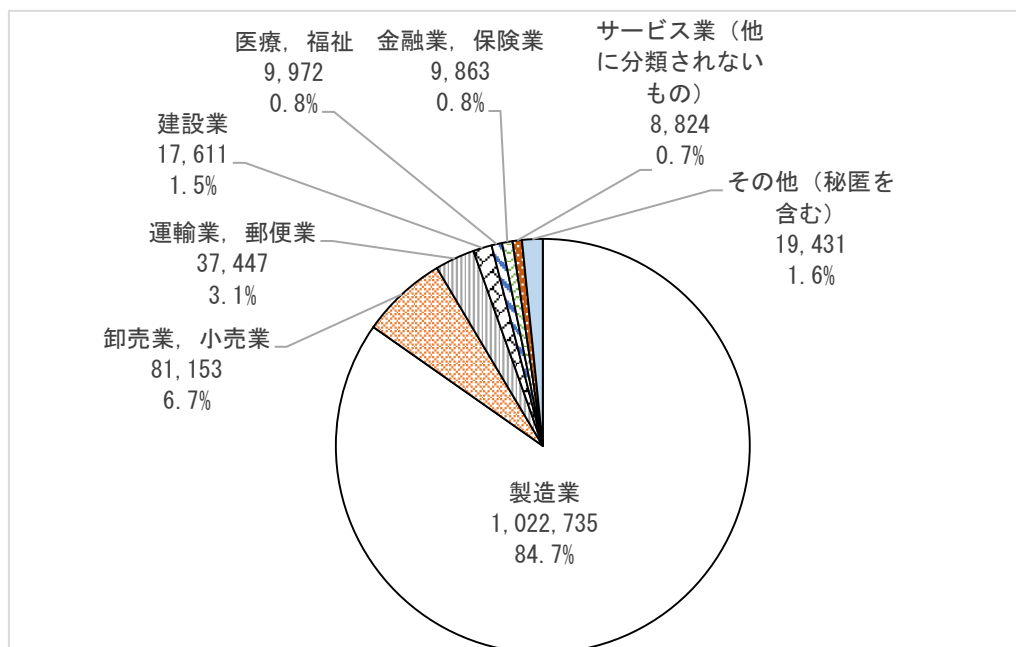
尾鷲市の売上（収入）金額[R2実績.試算値]を産業大分類別に見ると、「卸売業,小売業」（42,749百万円、38.4%）、「製造業」（21,140百万円、19.0%）、「建設業」（14,580百万円、13.1%）の順に高くなっています。

図 28 尾鷲市 売上（収入）金額[R2実績.試算値]（単位：百万円）



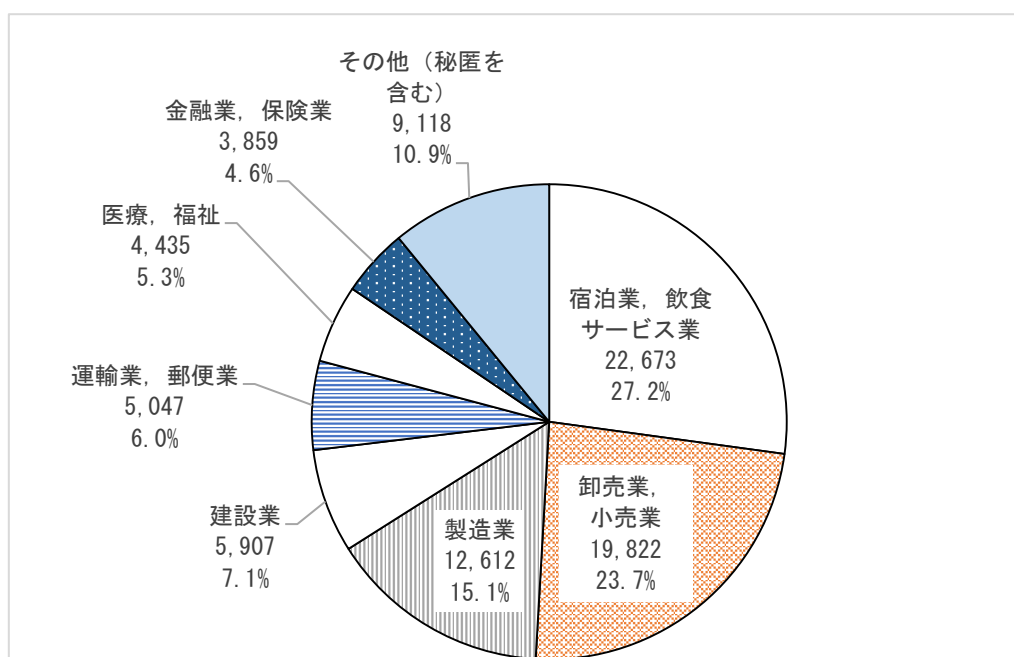
亀山市の売上（収入）金額[R2実績.試算値]を産業大分類別に見ると、「製造業」（1,022,735百万円、84.7%）、「卸売業,小売業」（81,153百万円、6.7%）、「運輸業,郵便業」（37,447百万円、3.1%）の順に高くなっています。

図 29 亀山市 売上（収入）金額[R2実績.試算値]（単位：百万円）



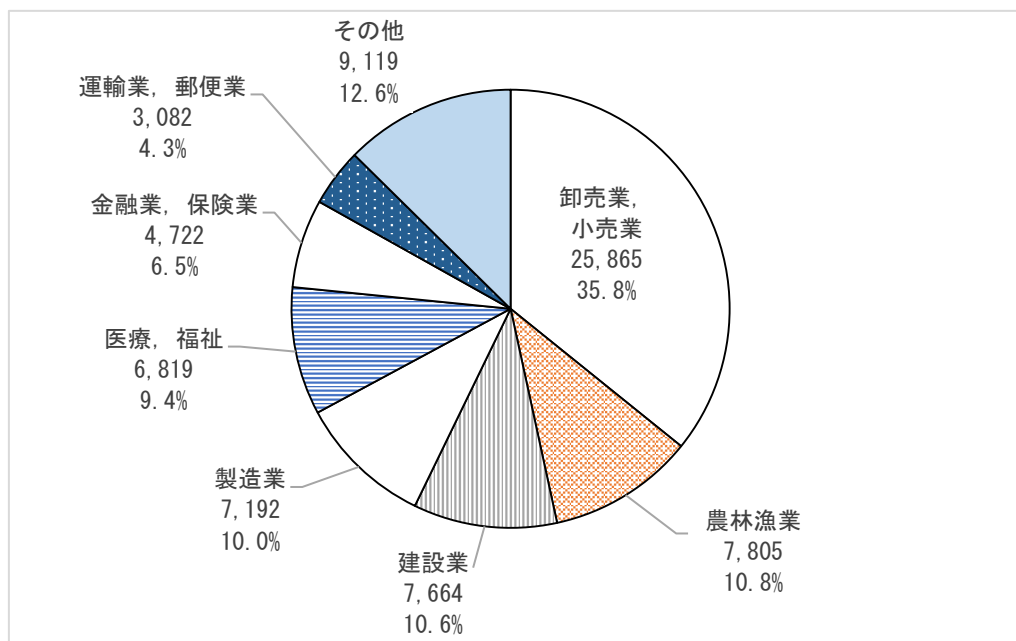
鳥羽市の売上（収入）金額[R2実績.試算値]を産業大分類別に見ると、「宿泊業,飲食サービス業」（22,673百万円、27.2%）、「卸売業,小売業」（19,822百万円、23.7%）、「製造業」（12,612百万円、15.1%）の順に高くなっています。

図 30 鳥羽市 売上（収入）金額[R2実績.試算値]（単位：百万円）



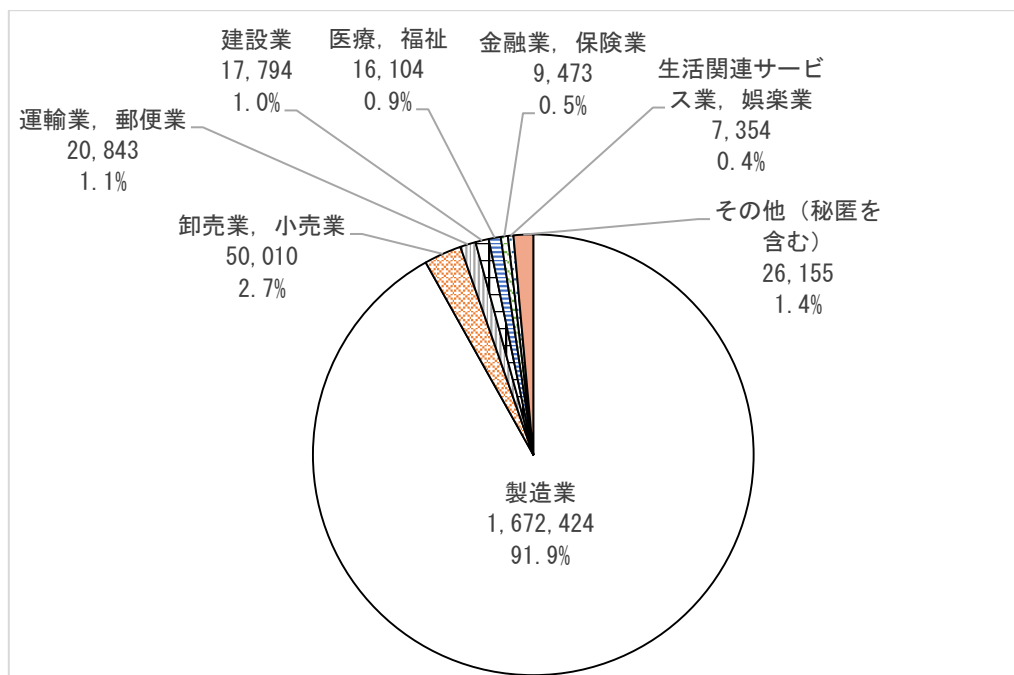
熊野市の売上（収入）金額[R2実績.試算値]を産業大分類別に見ると、「卸売業,小売業」（25,865百万円、35.8%）、「農林漁業」（7,805百万円、10.8%）、「建設業」（7,664百万円、10.6%）の順に高くなっています。

図 31 熊野市 売上（収入）金額[R2実績.試算値]（単位：百万円）



いなべ市の売上（収入）金額[R2実績.試算値]を産業大分類別に見ると、「製造業」（1,672,424百万円、91.9%）、「卸売業,小売業」（50,010百万円、2.7%）、「運輸業,郵便業」（20,843百万円、1.1%）の順に高くなっています。

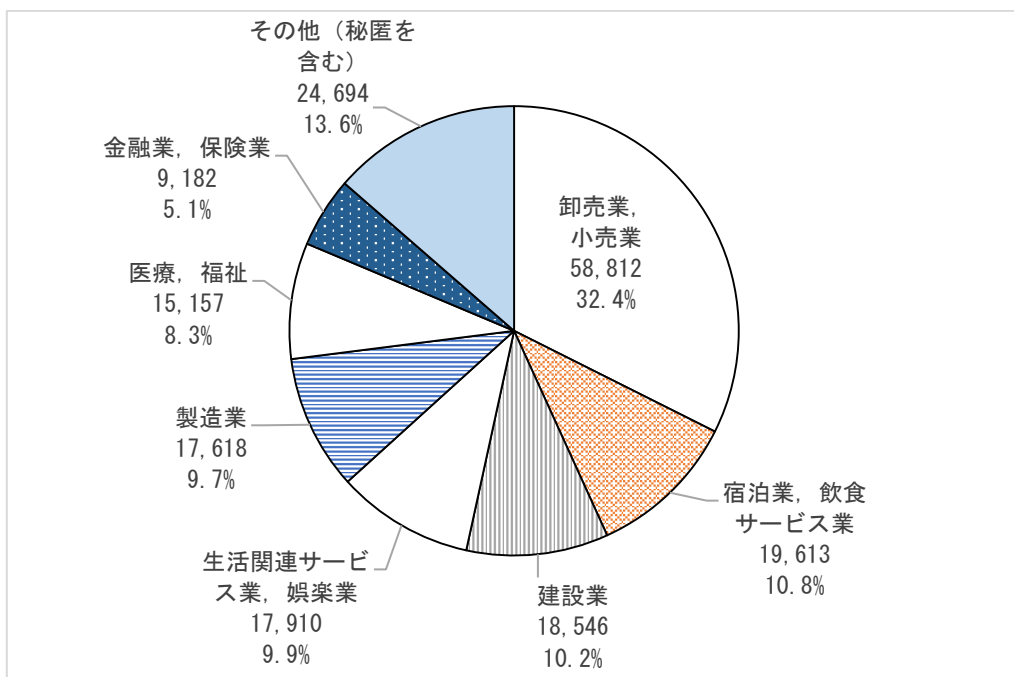
図 32 いなべ市 売上（収入）金額[R2実績.試算値]（単位：百万円）





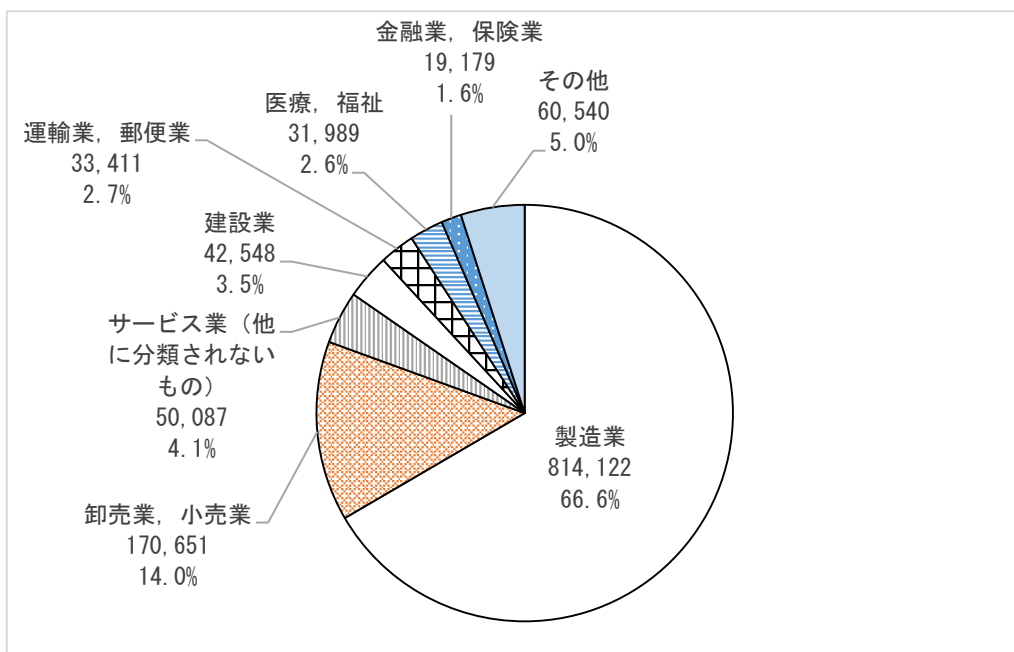
志摩市の売上（収入）金額[R2実績.試算値]を産業大分類別に見ると、「卸売業,小売業」（58,812百万円、32.4%）、「宿泊業,飲食サービス業」（19,613百万円、10.8%）、「建設業」（18,546百万円、10.2%）の順に高くなっています。

図 33 志摩市 売上（収入）金額[R2実績.試算値]（単位：百万円）



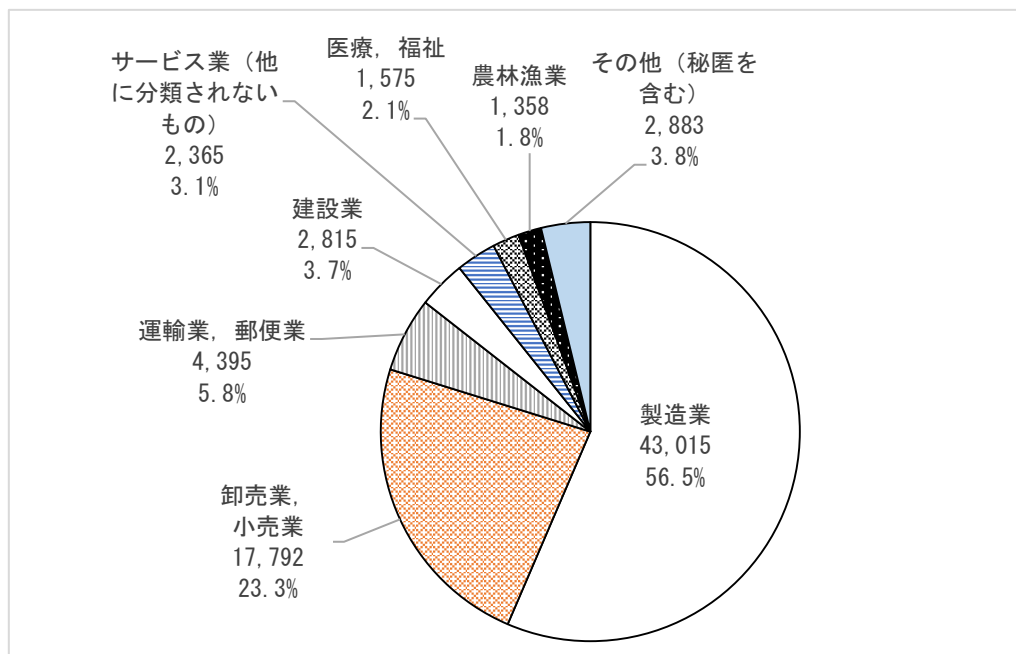
伊賀市の売上（収入）金額[R2実績.試算値]を産業大分類別に見ると、「製造業」（814,122百万円、66.6%）、「卸売業,小売業」（170,651百万円、14.0%）、「サービス業（他に分類されないもの）」（50,087百万円、4.1%）の順に高くなっています。

図 34 伊賀市 売上（収入）金額[R2実績.試算値]（単位：百万円）



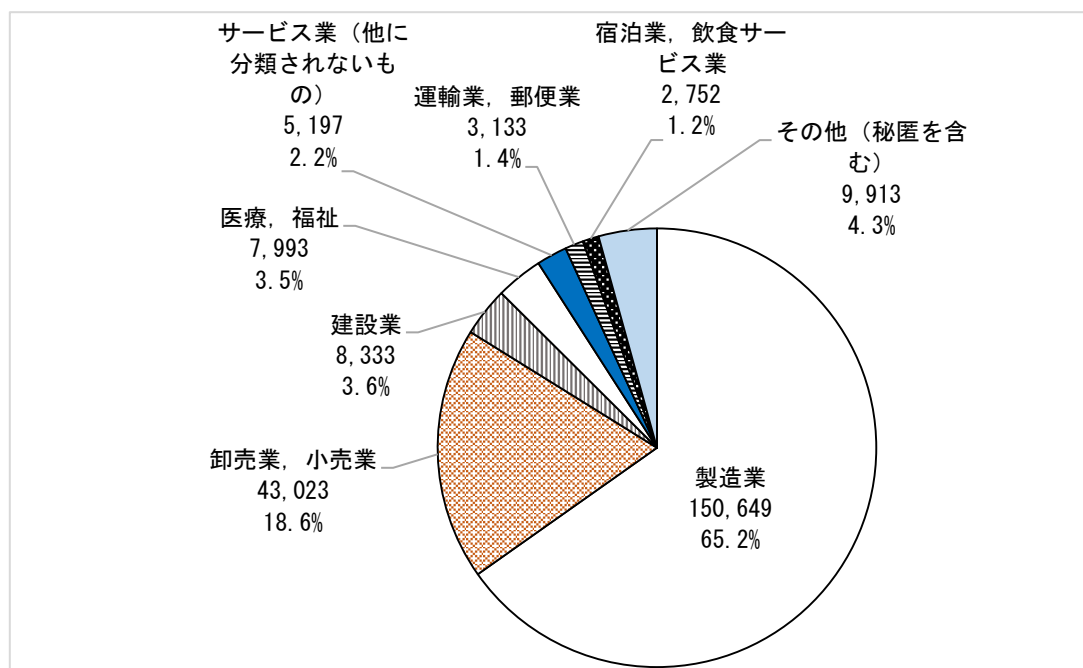
木曾岬町の売上（収入）金額[R2実績.試算値]を産業大分類別に見ると、「製造業」（43,015百万円、56.5%）、「卸売業,小売業」（17,792百万円、23.3%）、「運輸業,郵便業」（4,395百万円、5.8%）の順に高くなっています。

図 35 木曾岬町 売上（収入）金額[R2実績.試算値]（単位：百万円）



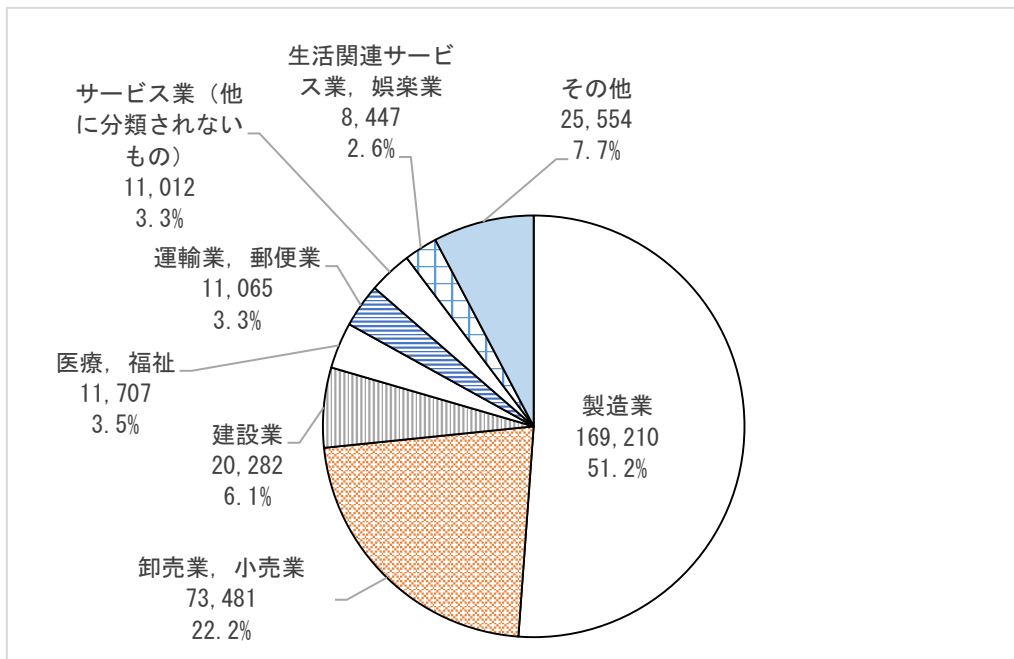
東員町の売上（収入）金額[R2実績.試算値]を産業大分類別に見ると、「製造業」（150,649百万円、65.2%）、「卸売業,小売業」（43,023百万円、18.6%）、「建設業」（8,333百万円、3.6%）の順に高くなっています。

図 36 東員町 売上（収入）金額[R2実績.試算値]（単位：百万円）



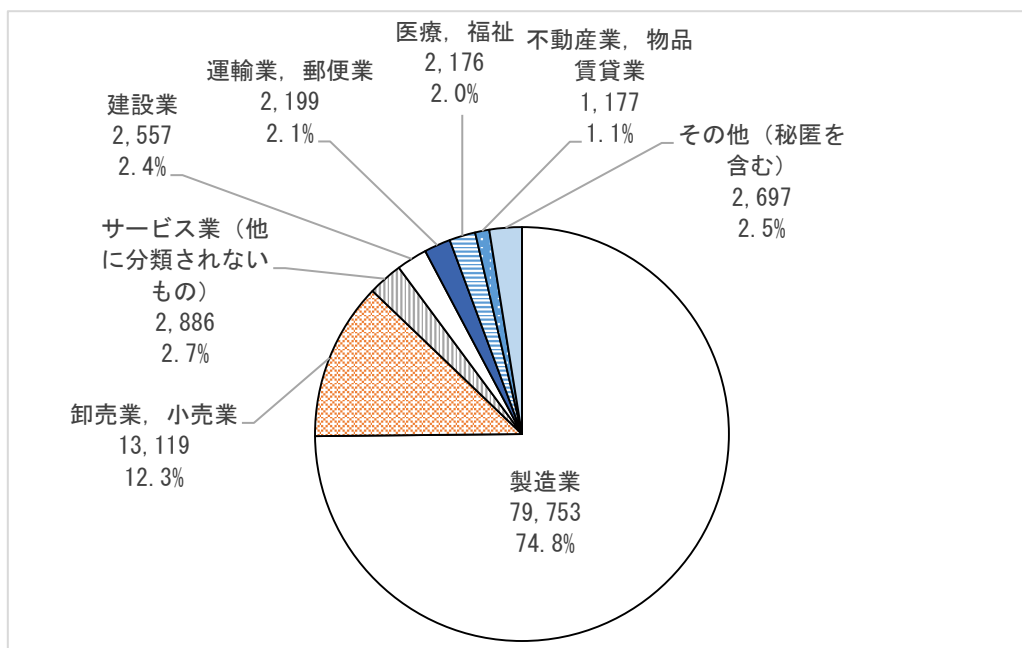
菰野町の売上（収入）金額[R2実績.試算値]を産業大分類別に見ると、「製造業」（169,210百万円、51.2%）、「卸売業,小売業」（73,481百万円、22.2%）、「建設業」（20,282百万円、6.1%）の順に高くなっています。

図 37 菰野町 売上（収入）金額[R2実績.試算値]（単位：百万円）



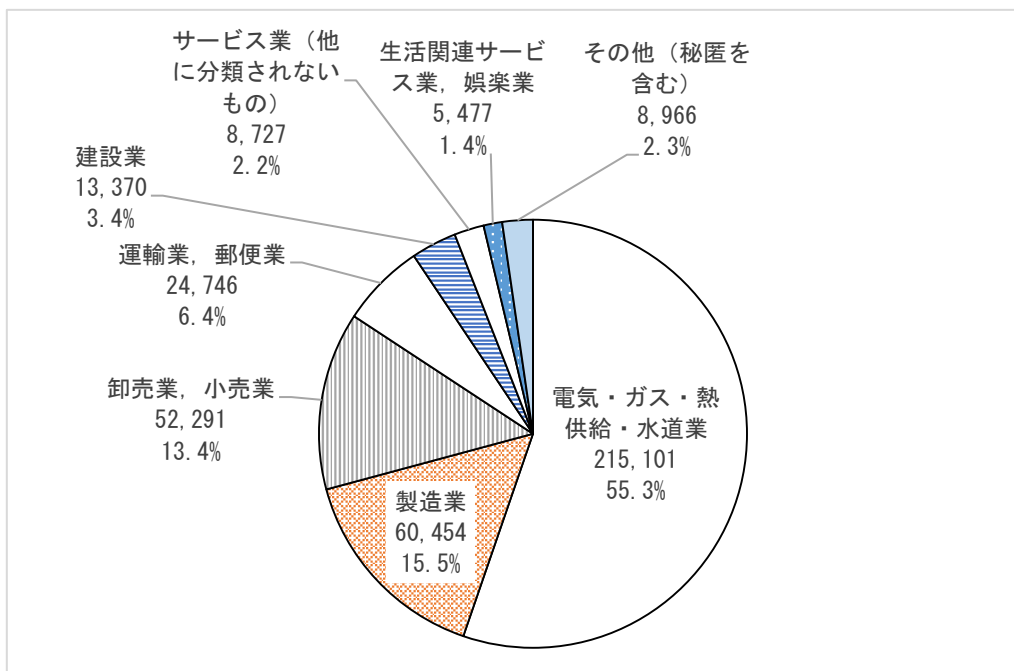
朝日町の売上（収入）金額[R2実績.試算値]を産業大分類別に見ると、「製造業」（79,753百万円、74.8%）、「卸売業,小売業」（13,119百万円、12.3%）、「サービス業（他に分類されないもの）」（2,886百万円、2.7%）の順に高くなっています。

図 38 朝日町 売上（収入）金額[R2実績.試算値]（単位：百万円）



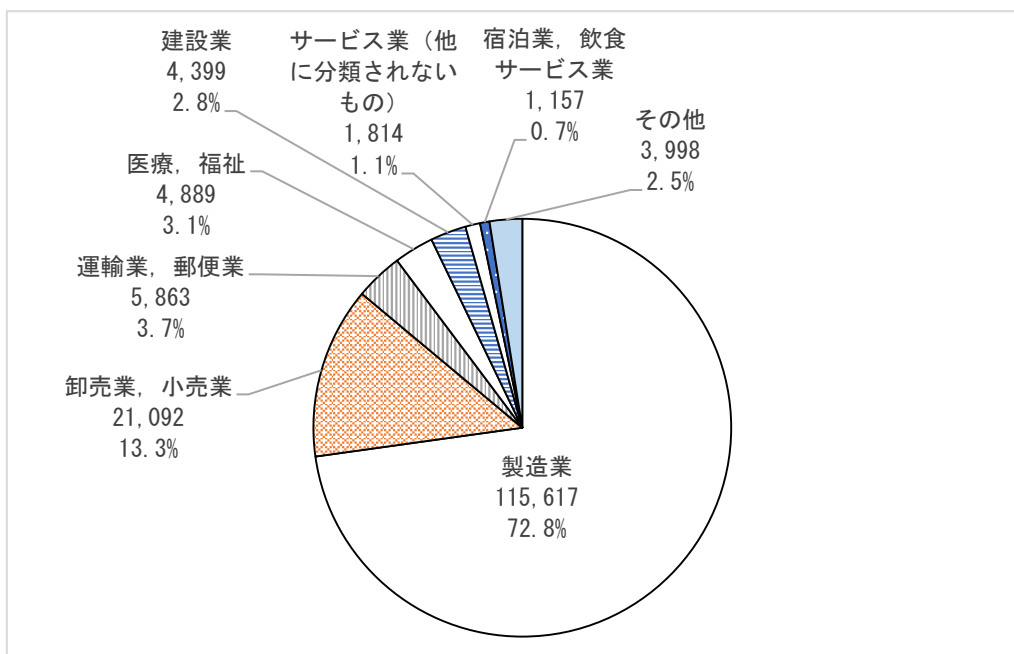
川越町の売上（収入）金額[R2実績.試算値]を産業大分類別に見ると、「電気・ガス・熱供給・水道業」（215,101百万円、55.3%）、「製造業」（60,454百万円、15.5%）、「卸売業,小売業」（52,291百万円、13.4%）の順に高くなっています。

図 39 川越町 売上（収入）金額[R2実績.試算値]（単位：百万円）



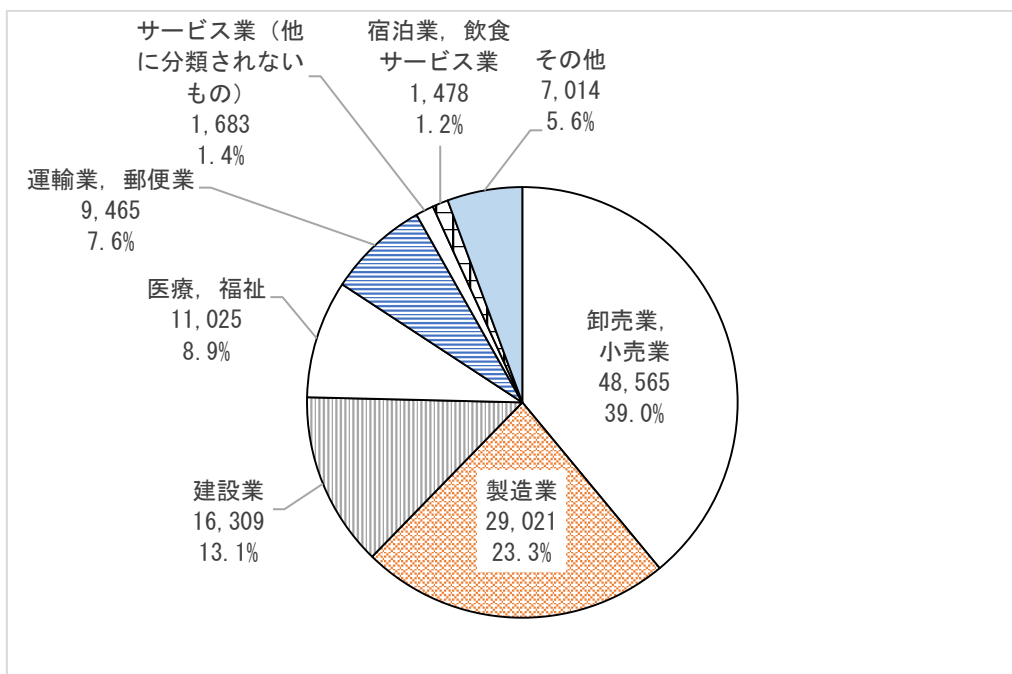
多気町の売上（収入）金額[R2実績.試算値]を産業大分類別に見ると、「製造業」（115,617百万円、72.8%）、「卸売業,小売業」（21,092百万円、13.3%）、「運輸業,郵便業」（5,863百万円、3.7%）の順に高くなっています。

図 40 多気町 売上（収入）金額[R2実績.試算値]（単位：百万円）



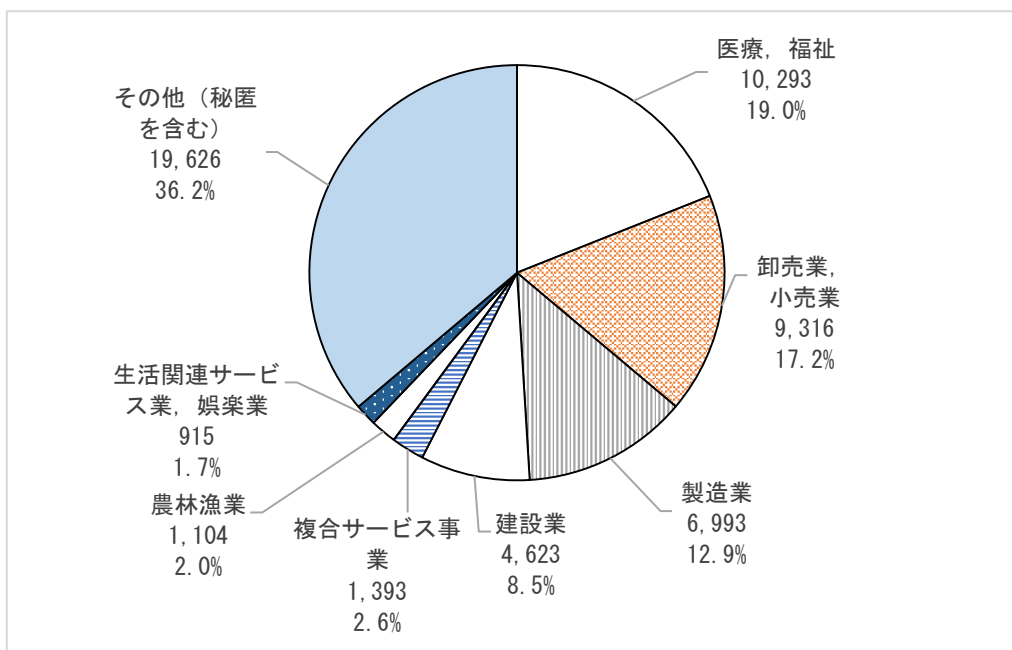
明和町の売上（収入）金額[R2実績.試算値]を産業大分類別に見ると、「卸売業,小売業」（48,565百万円、39.0%）、「製造業」（29,021百万円、23.3%）、「建設業」（16,309百万円、13.1%）の順に高くなっています。

図41 明和町 売上（収入）金額[R2実績.試算値]（単位：百万円）



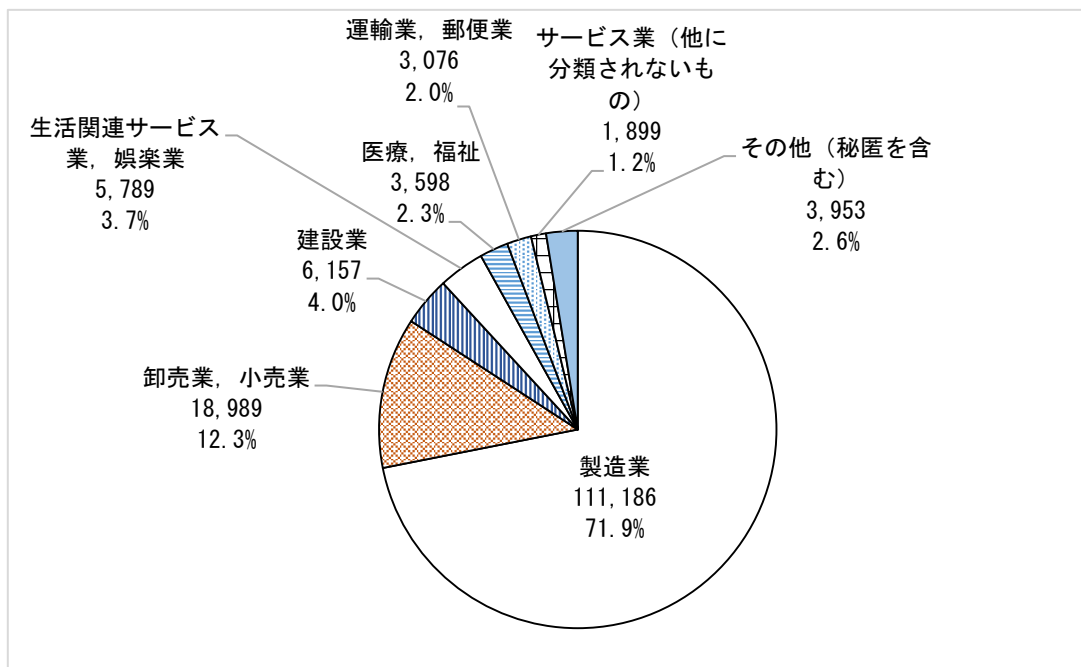
大台町の売上（収入）金額[R2実績.試算値]を産業大分類別に見ると、「医療,福祉」（10,293百万円、19.0%）、「卸売業,小売業」（9,316百万円、17.2%）、「製造業」（6,993百万円、12.9%）の順に高くなっています。

図42 大台町 売上（収入）金額[R2実績.試算値]（単位：百万円）



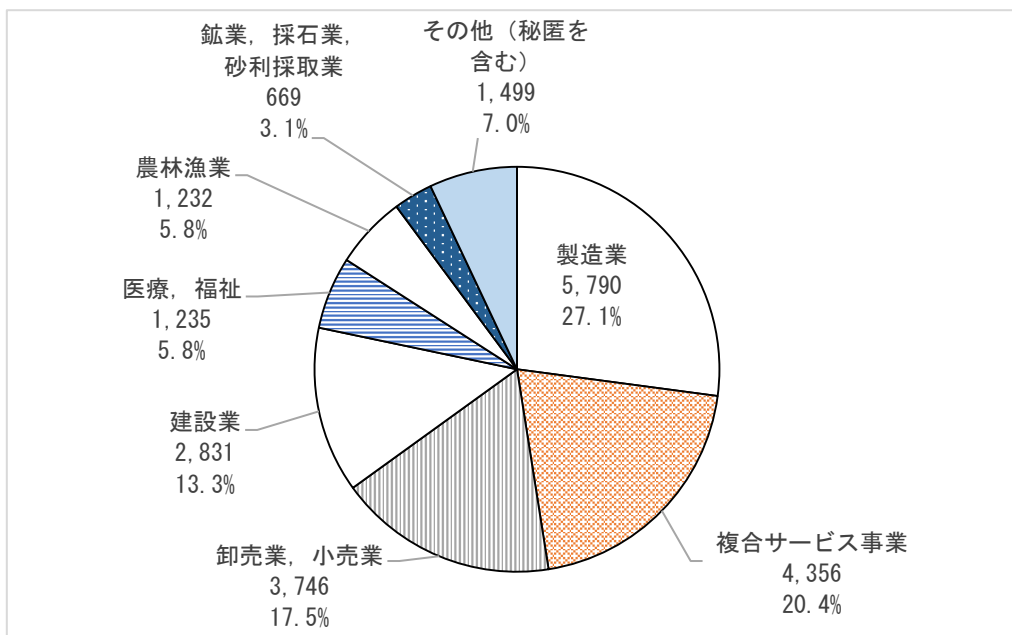
玉城町の売上（収入）金額[R2実績.試算値]を産業大分類別に見ると、「製造業」（111,186百万円、71.9%）、「卸売業,小売業」（18,989百万円、12.3%）、「建設業」（6,157百万円、4.0%）の順に高くなっています。

図43 玉城町 売上（収入）金額[R2実績.試算値]（単位：百万円）



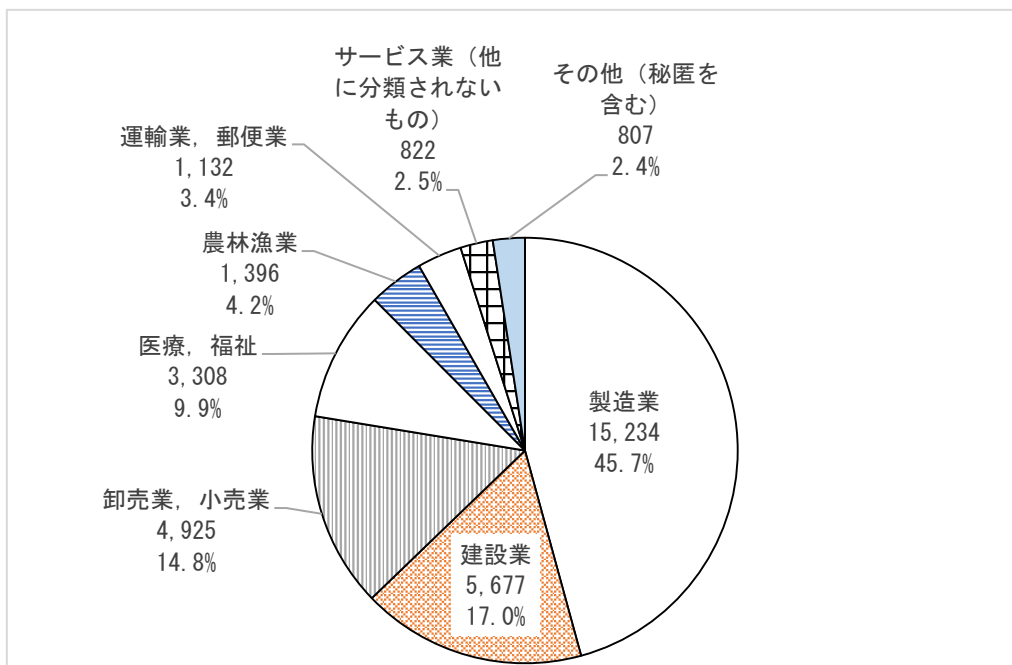
度会町の売上（収入）金額[R2実績.試算値]を産業大分類別に見ると、「製造業」（5,790百万円、27.1%）、「複合サービス事業」（4,356百万円、20.4%）、「卸売業,小売業」（3,746百万円、17.5%）の順に高くなっています。

図44 度会町 売上（収入）金額[R2実績.試算値]（単位：百万円）



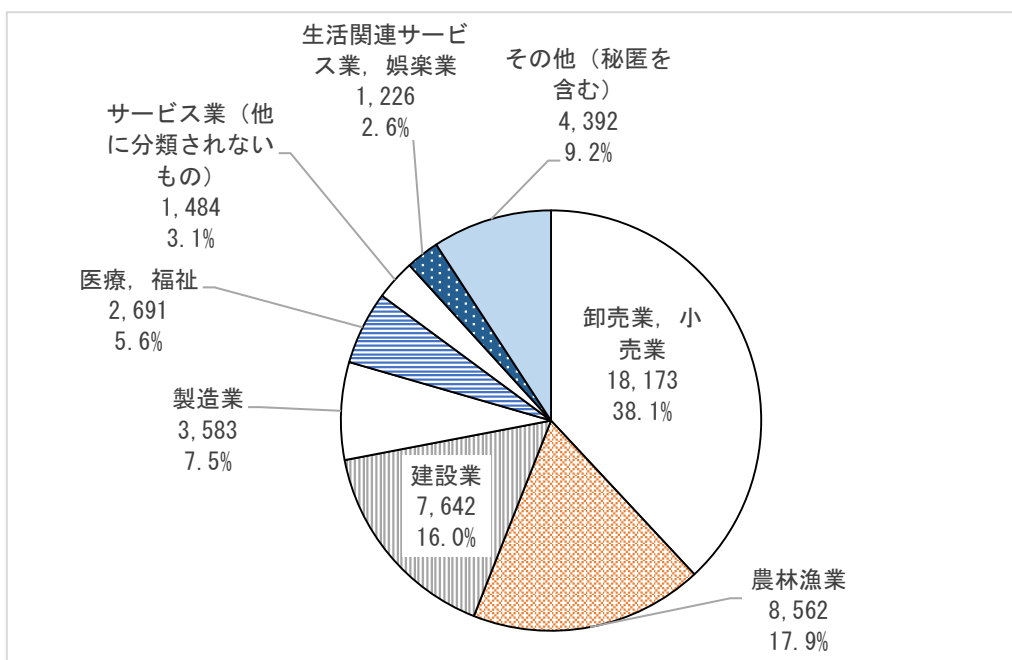
大紀町の売上（収入）金額[R2実績.試算値]を産業大分類別に見ると、「製造業」（15,234百万円、45.7%）、「建設業」（5,677百万円、17.0%）、「卸売業,小売業」（4,925百万円、14.8%）の順に高くなっています。

図 45 大紀町 売上（収入）金額[R2実績.試算値]（単位：百万円）



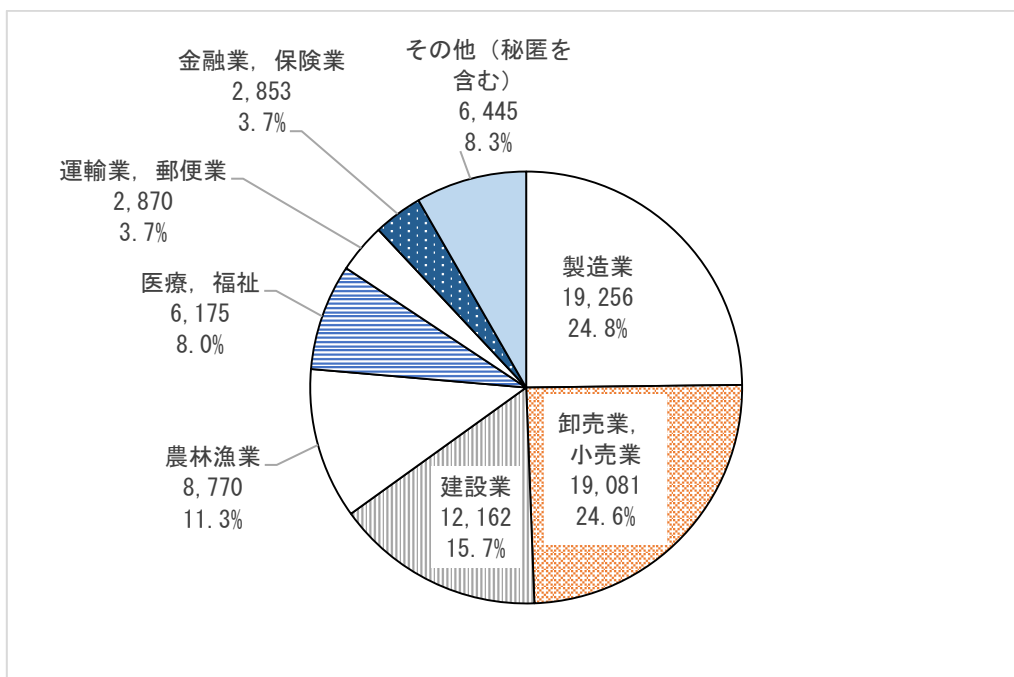
南伊勢町の売上（収入）金額[R2実績.試算値]を産業大分類別に見ると、「卸売業,小売業」（18,173百万円、38.1%）、「農林漁業」（8,562百万円、17.9%）、「建設業」（7,642百万円、16.0%）の順に高くなっています。

図 46 南伊勢町 売上（収入）金額[R2実績.試算値]（単位：百万円）



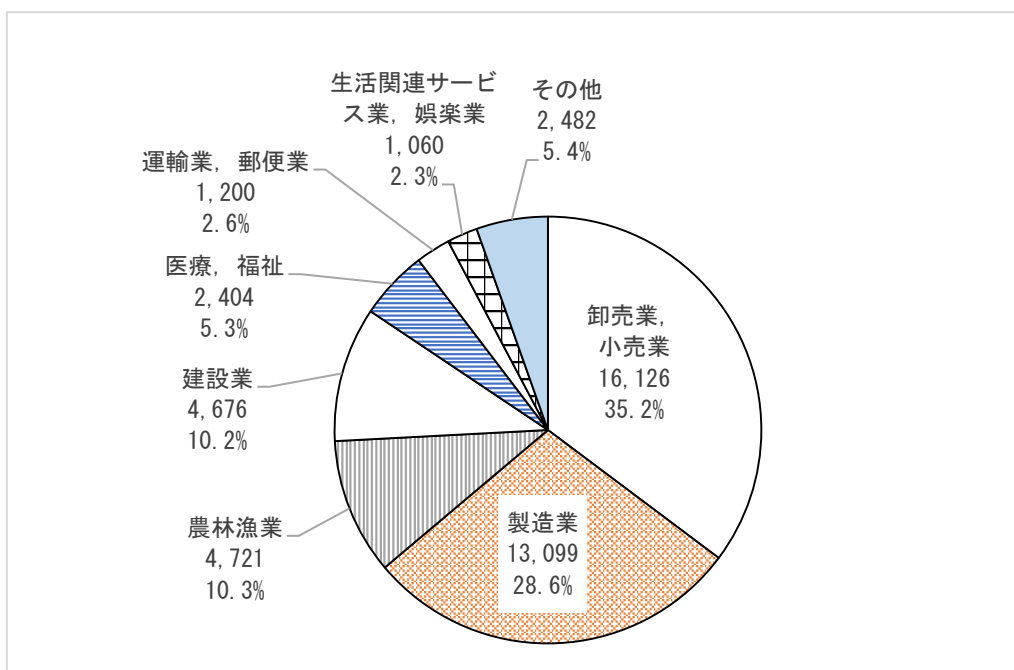
紀北町の売上（収入）金額[R2実績.試算値]を産業大分類別に見ると、「製造業」（19,256百万円、24.8%）、「卸売業,小売業」（19,081百万円、24.6%）、「建設業」（12,162百万円、15.7%）の順に高くなっています。

図47 紀北町 売上（収入）金額[R2実績.試算値]（単位：百万円）



御浜町の売上（収入）金額[R2実績.試算値]を産業大分類別に見ると、「卸売業,小売業」（16,126百万円、35.2%）、「製造業」（13,099百万円、28.6%）「農林漁業」（4,721百万円、10.3%）の順に高くなっています。

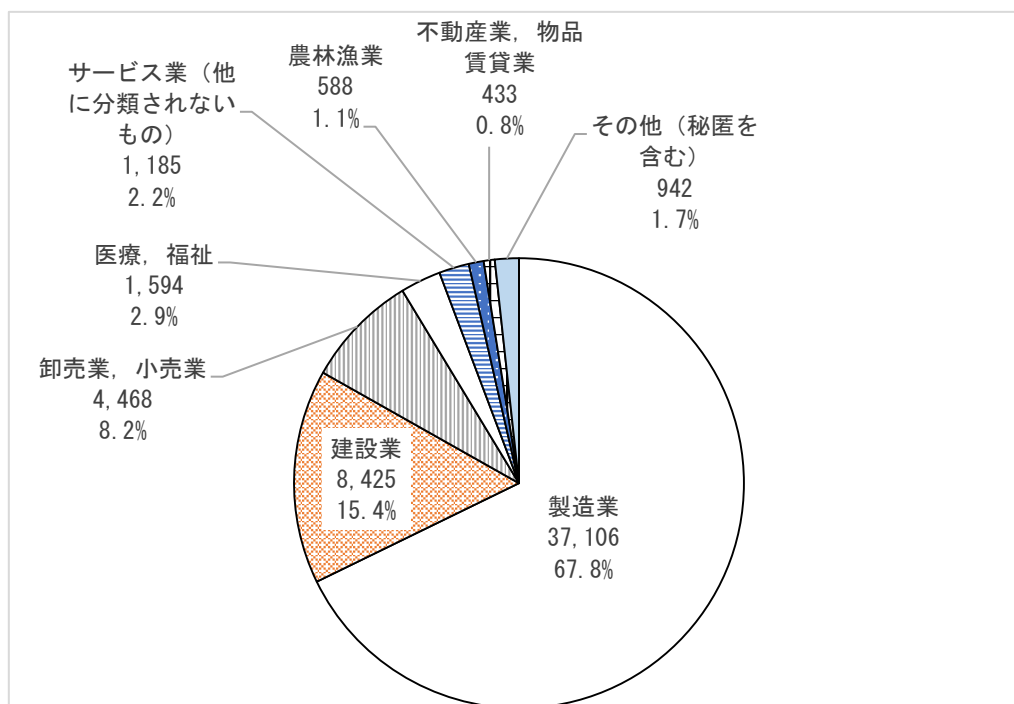
図48 御浜町 売上（収入）金額[R2実績.試算値]（単位：百万円）





紀宝町の売上（収入）金額[R2実績・試算値]を産業大分類別に見ると、「製造業」（37,106百万円、67.8%）、「建設業」（8,425百万円、15.4%）、「卸売業、小売業」（4,468百万円、8.2%）の順に高くなっています。

図49 紀宝町 売上（収入）金額[R2実績・試算値]（単位：百万円）



令和3年経済センサス-活動調査（確報）  
—産業横断的集計—

別冊

産業大分類別売上（収入）金額（試算値）分析

（令和3年6月1日現在）

編集・発行 三重県政策企画部統計課

〒514-0004 津市栄町1丁目954

栄町庁舎2階

電 話 (059) 224-2052

ファクシミリ (059) 224-2046

<https://www.pref.mie.lg.jp/DATABOX/>

E-mail: [tokei@pref.mie.lg.jp](mailto:tokei@pref.mie.lg.jp)