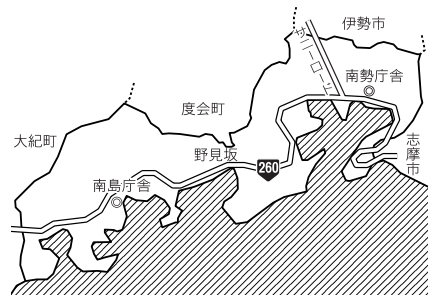


	みなみいせちょう 南伊勢町		市町村コード 244724		
	〒516-0194 度会郡南伊勢町五ヶ所浦3057				
	TEL	0599-66-1111	FAX	0599-66-1904	
	URL	http://www.town.minamiise.mie.jp			
	Eメール	soumu@town.minamiise.lg.jp			
町の花	桜	町の木	みかんの木	町の鳥	—
基本構想	R4年度～R11年度		基本計画	R4年度～R7年度	
地域指定	過疎、辺地、山振、農村産業、中部圏、近畿圏、半島、リゾート、特定農山村				
都市宣言	非核平和の町、交通安全の町				
友好都市	—				
姉妹都市等	—				
					役所まで 南勢庁舎：町営バス[薬局前停留所]下車徒歩3分 南島庁舎：町営バス[神前停留所]下車徒歩5分



【組織】

①議会・首長等 (R5. 4. 1)

議 長		町 長 (任期 R7. 11. 12 1 期目)	
 かけ はし やすし 掛橋 靖		 うえ むら ひさ ひと 上村 久仁	
副議長	ひがし いく お 東 伊久雄	副町長	ひろ た まり こ 広田 真理子
議員定数	(任期 R8. 4. 30) 12 人		
内 訳	共産党1人、無所属11人		

②職員 (R4. 4. 1)

全職員数		一般行政職員内訳			
一般行政	182 人	議 会	4 人	労 働	0 人
教 育	11 人	総 務	44 人	農林水産	13 人
消 防	0 人	税 務	7 人	商 工	7 人
公営企業等	83 人	民 生	65 人	土 木	12 人
計	276 人	衛 生	30 人	計	182 人

【面積・人口等】

①面積

総面積 (R5. 1. 1)	耕地 (R4. 4. 1)	宅地 (R4. 1. 1)	森林 (R4. 3. 31)
241.89 km ²	5.15 km ²	2.81 km ²	206.29 km ²

②人口及び世帯数

R2. 10. 1	H27. 10. 1	増減率	R5. 4. 1推計人口
10,989 人	12,788 人	△ 14.1 %	10,016 人
4,977 世帯	5,432 世帯	△ 8.4 %	4,753 世帯

老年人口割合 (R4. 10. 1)	54.6 %
年少人口割合 (R4. 10. 1)	5.5 %
外国人住民割合 (R4. 12. 31)	0.68 %

③選挙人名簿登録者数 (R5. 6. 1)

男	女	計
4,776 人	5,520 人	10,296 人

【沿革】 (67ページに掲載しています。)

【南伊勢町の特徴】



【主要施策（独自取組）等】

事業名等	R5当初予算額	事業概要
①一時避難場所整備事業	167,000 千円	災害に備え一時避難場所、緊急避難施設の整備を行います。
②公園整備事業	78,315 千円	町内の公園施設の環境整備を行います。フェンスの設置や遊具の設置など、魅力ある公園づくりを行います。
③キラキラ教室の実施	10,855 千円	子供たちの幼児期における学びの芽生えと生きる力をはぐくむことを目的に、キラキラ教室（未就学児の英語力向上事業及び運動能力向上事業）を行います。

【財政】

①当初予算（普通会計）

区分	当初予算			[参考]決算（普通会計）		
	R5年度 (千円)	対前年度 伸率 (%)	R4年度 (千円)	R3年度 (千円)	対前年度 伸率 (%)	
地方税	1,026,845	4.4	983,258	1,064,768	△ 0.1	
地方交付税	5,257,000	2.5	5,129,623	5,325,394	8.8	
国庫支出金	607,642	△ 14.4	710,180	1,265,881	△ 46.7	
県支出金	418,805	△ 5.8	444,587	480,232	12.1	
地方債	1,516,900	△ 14.5	1,773,724	1,297,313	△ 1.0	
歳入計	10,546,644	△ 1.1	10,663,375	11,053,092	△ 5.3	
義務的経費	人件費	1,615,252	△ 7.3	1,742,651	1,642,856	△ 1.2
	扶助費	604,472	△ 3.7	627,579	884,406	44.2
	公債費	1,458,637	5.2	1,386,991	1,355,601	9.6
	小計	3,678,361	△ 2.1	3,757,221	3,882,863	10.5
物件費	1,842,260	△ 2.3	1,884,800	1,598,750	2.5	
普通補 単 費	補助	699,981	54.6	452,875	594,498	12.5
	単独	1,032,197	△ 24.6	1,369,133	981,258	△ 23.9
	県営等	—	—	—	8,053	55.5
歳出計	10,546,644	△ 1.1	10,663,375	10,618,631	△ 7.2	

②主要指標（R3年度）

区分	指標等	
標準財政規模	6,399,817 千円	
実質赤字比率	—	
連結実質赤字比率	—	
実質公債費比率 (3カ年平均・R1～R3)	10.6 %	
将来負担比率	54.9 %	
財政力指数 (3カ年平均・R2～R4)	0.204	
経常収支比率 (含臨時財政対策債)	92.7 %	
経常一般財源比率	98.1 %	
実質収支比率	6.4 %	
税の徴収率 (現年課税分+滞納繰越分)	95.7 %	
積立金 現在高	財政調整基金	1,805,220 千円
	減債基金	1,985,479 千円
	特定目的基金	1,562,797 千円

③決算収支（普通会計）

区分	歳入 (千円)	歳出 (千円)	歳入歳出差引 (千円)	実質収支 (千円)	実質単年度収支 (千円)	積立金現在高 (千円)	地方債現在高 (千円)
R3年度 決算	11,053,092	10,618,631	434,461	409,474	602,742	5,353,496	12,628,765
R2年度 決算	11,671,941	11,441,877	230,064	192,392	△ 244,373	5,050,367	12,635,412
R1年度 決算	9,291,643	9,096,509	195,134	161,439	△ 42,121	5,516,727	12,499,385

【産業】

区分	総生産 (R1年度)		就業人口 (R2.10.1)	
	(百万円)	構成比(%)	(人)	構成比(%)
第一次産業	8,154	26.3	884	18.6
第二次産業	3,832	12.4	875	18.4
第三次産業	18,829	60.8	2,898	61.1
輸入品に課される税・関税等	137	0.4	—	—
計	30,952	100.0	4,746	100.0

【教育】

(R4.5.1現在)

【教育・福祉】

区分	幼稚園	小学校	中学校	区分	認定こども園 (R4.4.1現在)
箇所数	0 園 (0 園)	3 校 (0 校)	2 校 (0 校)	箇所数	0 園 (0 園)
児童生徒数	—	257 人	152 人	定員	—

【福祉】

(R4.4.1現在)

区分	保育所	特別養護 老人ホーム	養護 老人ホーム	老人福祉 センター
施設数	4 施設 (0 施設)	5 施設 (4 施設)	—	1 施設 (0 施設)
定員	290 人	219 人	—	—

生活保護率(人口千人あたり) (R5.4) 9.5 %

【医療】

(R3.10.1現在)

区分	病院	一般診療所	歯科診療所
施設数	1 施設 (50 床)	78 施設	36 施設

【公共施設整備状況】

(R3年度)

都市公園等面積 (人口1人あたり)	0.2 m ²	
下水道等普及率	76.4 %	
市町立施設	図書館	0 施設
	体育施設	12 施設
	公会堂・市民会館	2 施設
	公民館	5 施設
	集会所	47 施設
保健センター	1 施設	