




	たぎちょう 多気町		市町村コード 244414
	〒519-2181 多気郡多気町相可1600番地		
	TEL 0598-38-1111	FAX 0598-38-1140	
	URL https://www.town.taki.mie.jp		
	Eメール soumu@town.mie-taki.lg.jp		
町の花 ササユリ	町の木 クスノキ	町の鳥 メジロ	
基本構想 —	基本計画 —		
地域指定 地方拠点、準過疎、辺地、山振、農村産業、半島、特定農山村			
都市宣言 交通安全の町、暴力追放の町、非核平和の町、人権尊重の町			
友好都市 キヤマス市(アメリカ)			
姉妹都市等 —			
役所まで			J R 紀勢本線[相可駅]から徒歩10分 近鉄・J R [松阪駅]から三交バス[多気町役場前停留所]下車すぐ

【組織】

①議会・首長等 (R5. 4. 1)

議長		町長 (任期 R8. 2. 4 4 期目)	
			
さか い のぶ ひさ 坂井 信久		く ぼ ゆき お 久保 行央	
副議長	にし むら しげる 西村 茂	副町長	つつ い ひさ ゆき 筒井 尚之
議員 定数	(任期 R8. 7. 31) 11 人		
内 訳	共産党1人、無所属9人 欠員1人		

②職員 (R4. 4. 1)

全職員数		一般行政職員内訳			
一般行政	123 人	議 会	2 人	労 働	0 人
教 育	10 人	総 務	30 人	農林水産	8 人
消 防	0 人	税 務	9 人	商 工	2 人
公営企業等	14 人	民 生	49 人	土 木	8 人
計	147 人	衛 生	15 人	計	123 人

【面積・人口等】

①面積

総面積 (R5. 1. 1)	耕地 (R4. 4. 1)	宅地 (R4. 1. 1)	森林 (R4. 3. 31)
103.06 km ²	17.40 km ²	5.31 km ²	59.15 km ²

②人口及び世帯数

R2. 10. 1	H27. 10. 1	増減率	R5. 4. 1推計人口
14,021 人	14,878 人	△ 5.8 %	13,538 人
5,124 世帯	5,160 世帯	△ 0.7 %	5,132 世帯

老年人口割合 (R4. 10. 1)	35.0 %
年少人口割合 (R4. 10. 1)	11.8 %
外国人住民割合 (R4. 12. 31)	1.16 %

③選挙人名簿登録者数 (R5. 6. 1)

男	女	計
5,604 人	6,088 人	11,692 人

【沿革】 (66ページに掲載しています。)

【多気町の特徴】

「高校生レストランのまち」から
人と地域が活気あふれる「美食のまち、多気」へ



多気町の由来には諸説あり、そのひとつに「多気」は「多氣」と書き、「氣」には「命」という意味があるとする説があります。多くの命を育む場所、命を支える食べ物がたくさんとれる場所。それが「多気」です。



ご存知世界のブランド「松阪牛」も実は全体の約20%を肥育する一大生産地であり、また多気町でしか採れないとろる芋の王様とも言われる「伊勢いも」や、多気町発祥の完全甘柿でシャキシャキ食感が特徴の「前川次郎」など自慢の農産品の宝庫です。



この地域ではぐくまれた食と食文化を大切にしつつ、「世界一の美食のまち」で知られるスペイン・バスク地方の小さなまち、サン・セバステアン市と「美食を通じた友好の証」と称した友好協定を締結し、多気町を「美食のまち」として国内外に発信していくとともに、相可高生を中心とした若者の交流、地元特産品のPRなども積極的に行っています。



また、周辺4町と共同でデジタル田園都市国家構想推進交付金を活用したまちづくりを進めています。

【主要施策（独自取組）等】

事業名等	R5当初予算額	事業概要
①五柱池ふるさと村整備事業	418,776千円	昭和60年に開業した観光施設「五柱池ふるさと村」の老朽化による再整備事業を行っており、昨年の交流施設改修に続き、今年度は花と動物ふれあい広場（動物園）の改修を行います。
②在宅保育応援金給付事業	29,269千円	多様な子育て環境の向上を目的として、乳幼児を保育園等に預けず、家庭で保育している保護者に対し、1歳から3歳未満の児童一人につき20,000円/月を在宅保育応援給付金として支給します。
③BANKYOC文化会館（町民文化会館）多目的ホール改修事業	223,190千円	築30年以上経過した多気町民文化会館の多目的ホールの改修を行います。調光設備の更新、照明のLED化、天井落下防止工事、床面改修を予定しています。

【財政】

①当初予算（普通会計）

区分	当初予算			[参考]決算（普通会計）		
	R5年度 (千円)	対前年度 伸率 (%)	R4年度 (千円)	R3年度 (千円)	対前年度 伸率 (%)	
地方税	2,357,244	△ 0.9	2,378,776	2,309,256	△ 0.2	
地方交付税	2,340,000	4.5	2,240,000	2,574,801	11.8	
国庫支出金	657,724	△ 4.6	689,339	1,304,937	△ 46.5	
県支出金	464,496	3.8	447,423	418,260	0.8	
地方債	1,303,100	45.7	894,200	358,100	△ 59.9	
歳入計	9,904,989	15.1	8,605,209	10,175,537	△ 10.9	
義務的経費	人件費	1,644,289	3.4	1,590,475	1,501,242	2.4
	扶助費	1,141,228	12.8	1,011,478	1,340,040	40.4
	公債費	627,398	3.3	607,339	637,955	10.2
	小計	3,412,915	6.3	3,209,292	3,479,237	16.0
物件費	1,704,796	32.4	1,287,205	1,302,183	△ 2.9	
普通建設事業費	補助単独	11,000	△ 63.3	30,000	26,386	△ 48.0
	単独	1,295,628	23.9	1,045,962	570,335	△ 19.8
	県営等	—	—	—	271,077	171.5
歳出計	9,904,989	15.1	8,605,209	9,774,842	△ 10.9	

②主要指標（R3年度）

区分	指標等	
標準財政規模	5,611,140千円	
実質赤字比率	—	
連結実質赤字比率	—	
実質公債費比率 (3カ年平均・R1～R3)	3.9%	
将来負担比率	—%	
財政力指数 (3カ年平均・R2～R4)	0.503	
経常収支比率 (含臨時財政対策債)	86.7%	
経常一般財源比率	95.8%	
実質収支比率	6.6%	
税の徴収率 (現年課税分+滞納繰越分)	97.9%	
積立金現在高	財政調整基金	3,584,544千円
	減債基金	477,306千円
	特定目的基金	2,313,927千円

③決算収支（普通会計）

区分	歳入 (千円)	歳出 (千円)	歳入歳出差引 (千円)	実質収支 (千円)	実質単年度収支 (千円)	積立金現在高 (千円)	地方債現在高 (千円)
R3年度 決算	10,175,537	9,774,842	400,695	368,817	636,159	6,375,777	5,726,522
R2年度 決算	11,414,830	10,970,893	443,937	348,296	610,815	5,350,206	5,988,445
R1年度 決算	7,610,497	7,220,794	389,703	282,369	476,897	4,438,321	5,648,335

【産業】

区分	総生産（R1年度） (百万円)		就業人口（R2.10.1） (人)	
	構成比(%)	構成比(%)	構成比(%)	構成比(%)
第一次産業	1,483	1.7	652	9.3
第二次産業	42,302	49.4	2,087	29.8
第三次産業	41,407	48.4	4,026	57.4
輸入品に課される税・関税等	379	0.4	—	—
計	85,571	100.0	7,009	100.0

【教育】

区分	(R4.5.1現在)			【教育・福祉】	
	幼稚園	小学校	中学校	区分	認定こども園 (R4.4.1現在)
箇所数	0園 (0園)	5校 (0校)	2校 (0校)	箇所数	2園 (1園)
児童生徒数	—	705人	517人	定員	135人

【福祉】

区分	(R4.4.1現在)			
	保育所	特別養護 老人ホーム	養護 老人ホーム	老人福祉 センター
施設数	3施設 (0施設)	4施設 (4施設)	—	—
定員	480人	178人	—	—

生活保護率(人口千人あたり) (R5.4) 2.7%

【医療】

区分	(R3.10.1現在)		
	病院	一般診療所	歯科診療所
施設数	0施設 (0床)	9施設	5施設

【公共施設整備状況】

(R3年度)

都市公園等面積（人口1人あたり）	24.5 m ²	
下水道等普及率	87.8%	
市町立施設	図書館	2施設
	体育施設	5施設
	公会堂・市民会館	1施設
	公民館	6施設
	集会所	71施設
保健センター	0施設	