

# 令和4年度地方公営企業決算概要（市町関係分）

（注）原則として、万円単位で記載している金額については、千円単位で計算した額の万円未満を四捨五入して端数処理した数値です。

## 1 全体の状況

### 1 事業数

#### （1）概要

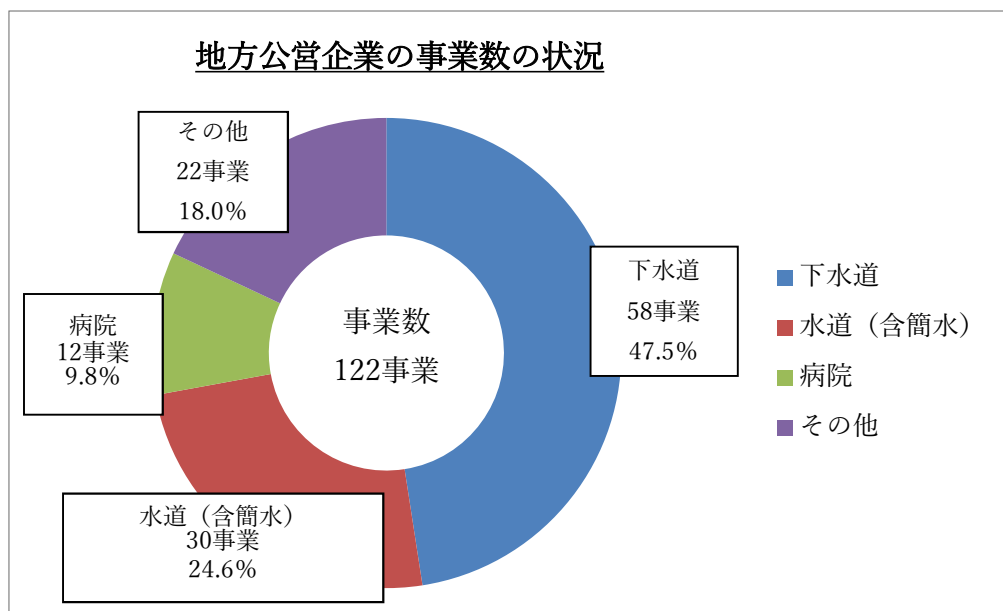
令和4年度地方公営企業経営団体：29 団体

令和4年度事業数：122 事業（法適用企業 78 事業、法非適用企業 44 事業）で、前年度事業数 124 事業（法適用企業 78 事業、法非適用企業 46 事業）から2事業減少しています。

#### （2）令和3年度からの変更

簡易水道事業：1 事業減

病院事業：1 事業減



【参考：（別表1）市町別経営事業一覧】

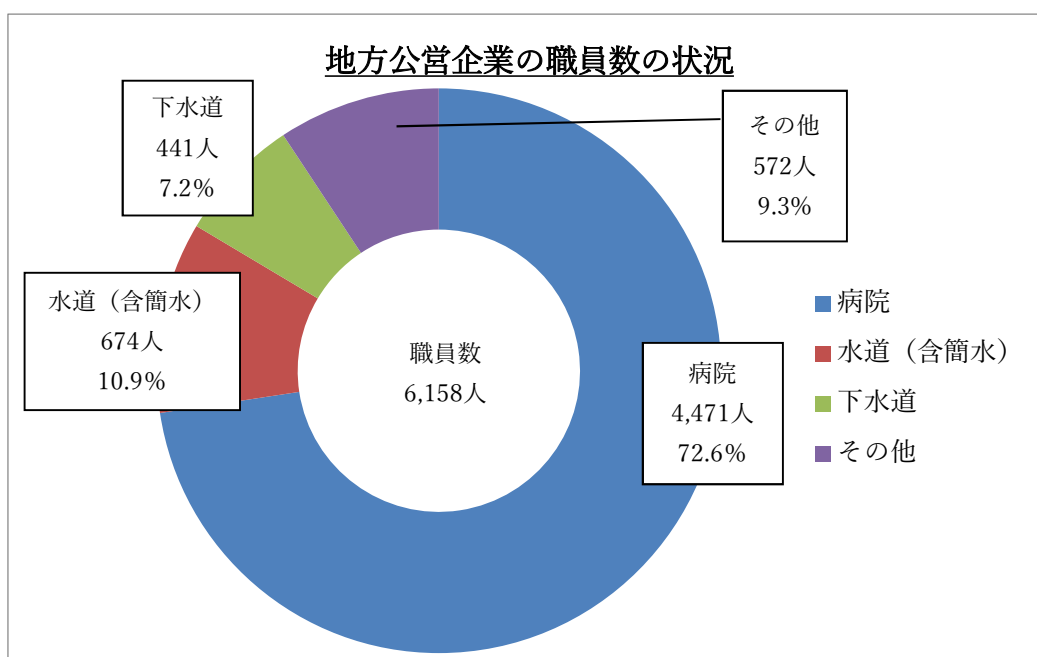
【参考：（別表2）第1～12表 第1表 法適用、法非適用区分別事業数】

## 2 職員数

### (1) 概要

令和4年度末において地方公営企業に従事する職員数：6,158人（法適用5,608人、法非適用550人）であり、前年度末の6,179人と比べて21人減少しています。

（病院事業が4,471人、簡易水道事業を含めた水道事業が674人と、この2事業で全体の83.5%を占めています。）



### (2) 主な増減の内訳

病院事業：21人減（対前年度比0.5%減）

【参考：（別表2）第1～12表 第2表 職員数の推移】

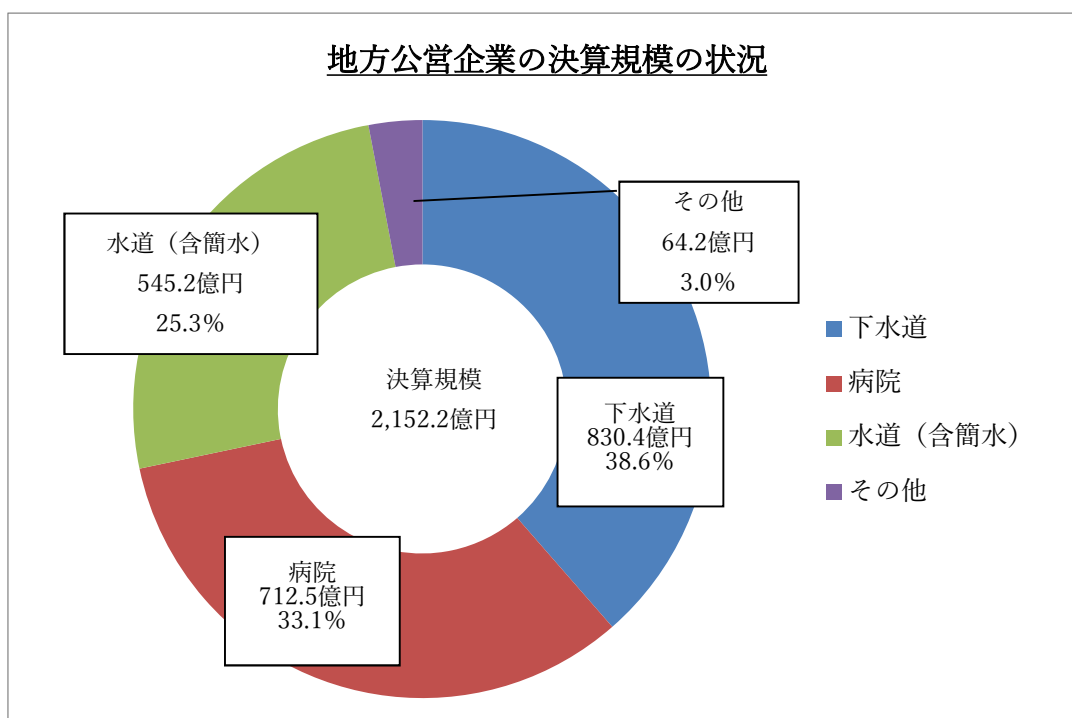
### 3 決算規模

#### (1) 概要

令和4年度の決算規模：

2,152億1,679万円（法適用 2,025億9,905万円、法非適用 126億1,774万円）で、前年度の2,138億8,055万円に比べ13億3,624万円、0.6%の増となっています。

内訳は以下のとおり。



決算規模の大きい事業（下水道事業、病院事業、水道事業）で全体の97.0%を占めています。

#### (2) 主な増減の内訳

上水道事業：10億800万円増（対前年度比1.9%増）

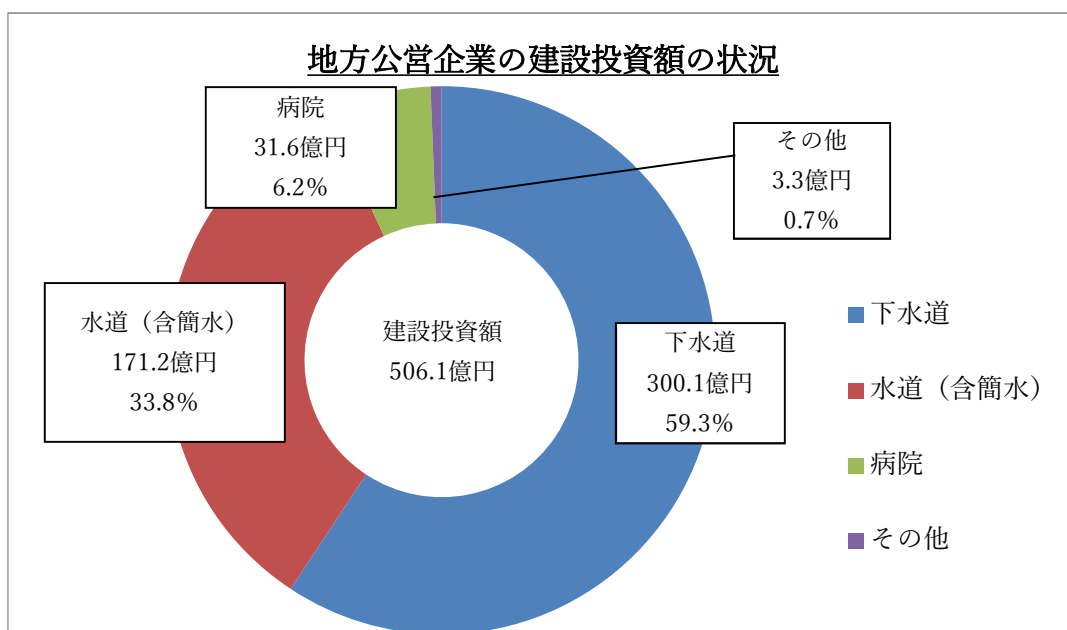
【参考：（別表2）第1～12表 第3表 決算規模の推移】

## 4 建設投資の状況

### (1) 概要

令和4年度建設投資額：506億1,332万円（法適用490億2,038万円、法非適用15億9,294万円）で、前年度の523億7,529万円に比べ17億6,197万円、3.4%の減となっています。

内訳は以下のとおり。



建設投資額の大きい事業（下水道事業、水道事業、病院事業）で全体の99.3%を占めています。

### (2) 主な増減の内訳

病院事業：18億8,882万円減（対前年度比37.4%減）

下水道事業（公共下水道事業）（法適用）：1億6,524万円増（同0.6%増）

【参考：（別表2）第1～12表 第4表 建設投資額の推移】

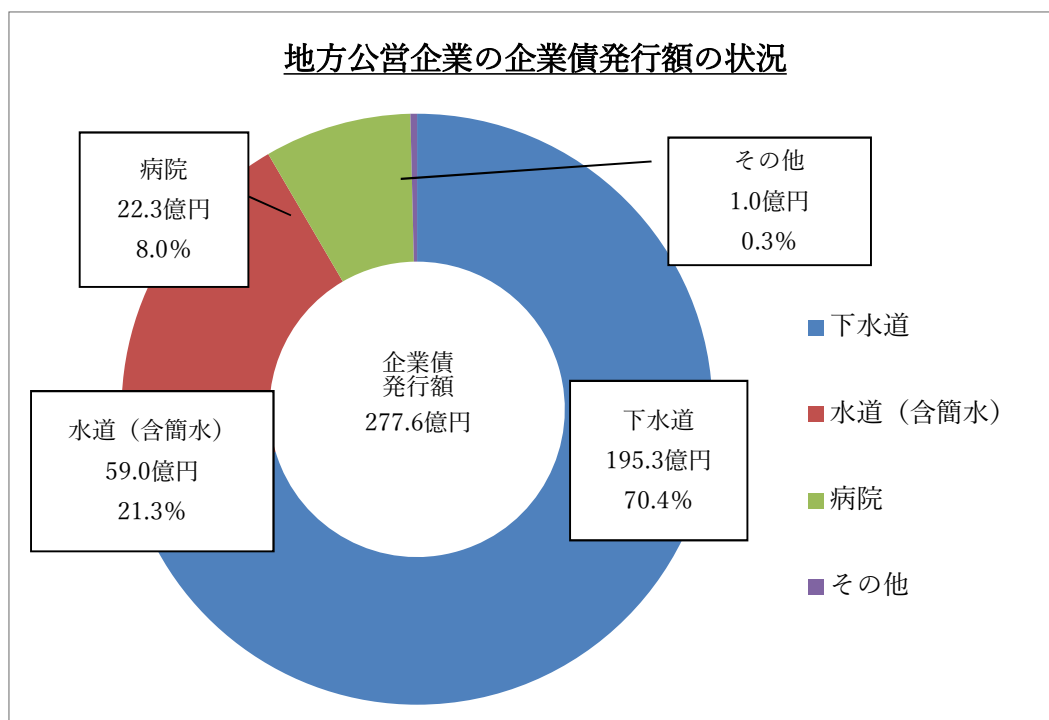
## 5 企業債（地方債）の発行状況及び現在高

### I 企業債（地方債）の発行状況

#### (1) 概要

令和4年度企業債（地方債）発行額：277億5,825万円（法適用268億4,155万円、法非適用9億1,670万円）で、前年度の288億9,990万円に比べ11億4,165万円、4.0%の減となっています。

内訳は以下のとおり。



下水道事業が全体の70.4%を占めています。

#### (2) 主な増減の内訳

病院事業：16億6,770万円減（対前年度比42.8%減）

下水道事業（公共下水道事業）（法適用）：9億6,595万円増（同5.9%増）

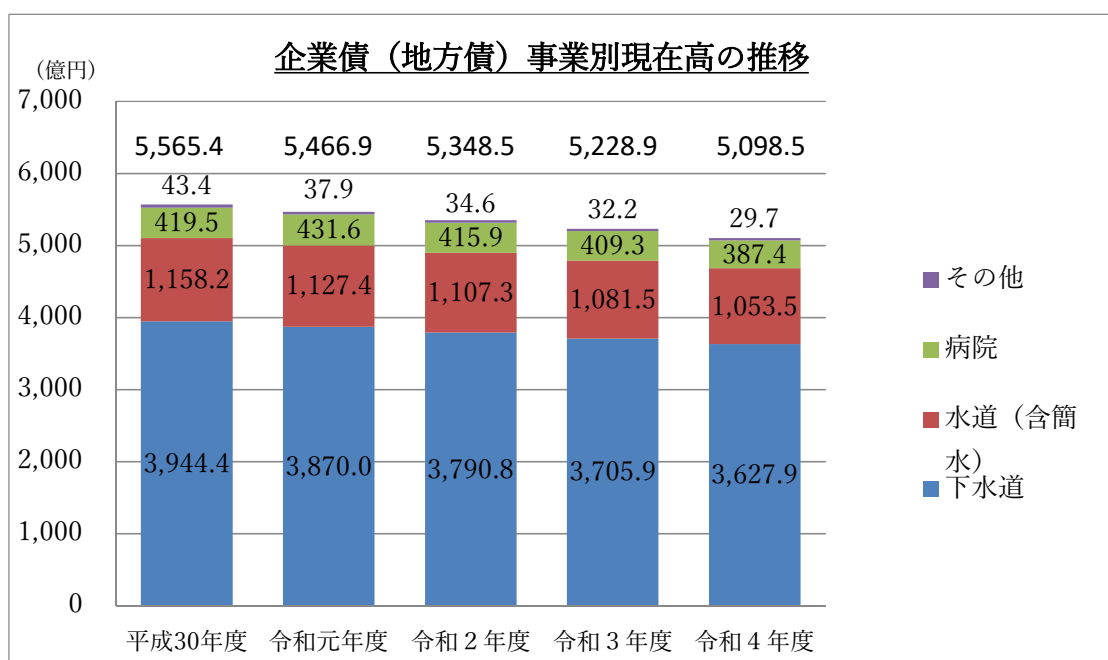
【参考：（別表2）第1～12表 第5表 事業別企業債（地方債）の発行額の推移】

## Ⅱ 企業債（地方債）現在高

### （１）概要

令和4年度末企業債（地方債）の現在高：5,098億5,162万円（法適用4,843億35万円、法非適用255億5,128万円）であり、前年度の5,228億9,165万円に比べ130億4,003万円、2.5%の減となっています。

内訳は以下のとおり。



下水道事業が全体の71.2%を占めています。

### （２）主な増減の内訳

下水道事業（公共下水道事業）（法適用）：38億7,653万円減（対前年度比1.3%減）

下水道事業（特定環境保全公共下水道事業）（法適用）：10億1,892万円減（同3.6%減）

上水道事業：27億8,595万円減（同2.6%減）

病院事業：21億9,551万円減（同5.4%減）

下水道事業（農業集落排水事業）（法非適用）：28億3,665万円減（同32.0%減）

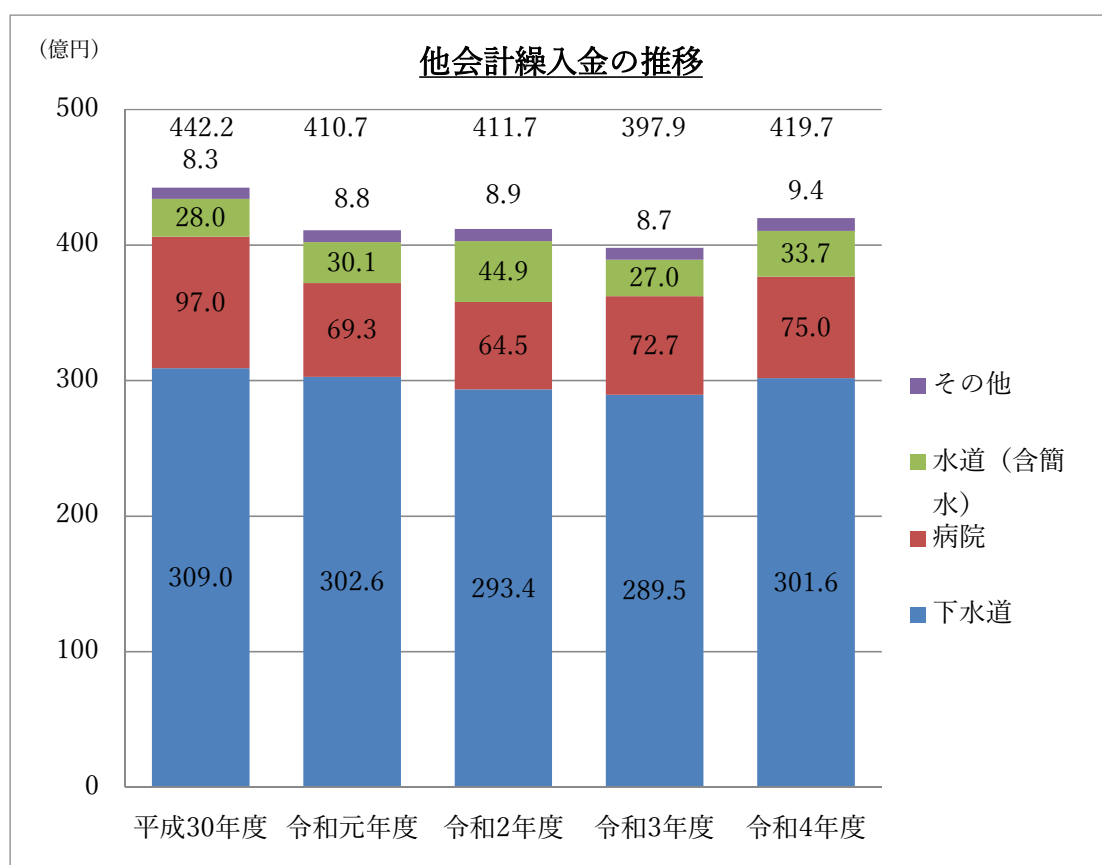
【参考：（別表2）第1～12表 第6表 事業別企業債(地方債)現在高の推移】

## 6 他会計繰入金

### (1) 概要

令和4年度における他会計繰入金は、419億6,460万円（法適用371億2,219万円、法非適用48億4,241万円）で、前年度の397億8,922万円と比べ21億7,538万円、5.5%の増となっています。

内訳は以下のとおり。



下水道事業が全体の71.9%を占めています。

### (2) 主な増減の内訳

下水道事業（公共下水道事業）（法適用）：9億1,849万円増（対前年度比4.5%増）

下水道事業（農業集落排水事業）（法適用）：3億5,580万円増（同18.4%増）

病院事業：2億2,906万円増（同3.2%増）

上水道事業：6億6,571万円増（同24.9%増）

下水道事業（農業集落排水事業）（法非適用）：2億7,852万円減（同18.1%減）

【参考：（別表2）第1～12表 第7表 事業別他会計繰入金の状況】

全国的な状況については、総務省の「地方公営企業決算の概要」に示されていますので、ご参照ください。



## 2 主な事業の状況

### 1 法適用事業

#### (1) 上水道事業（簡易水道含む）

（単位：千円、％）

項目	年度		対前年度比較	
	令和3年度	令和4年度	増減額	増減率
総収益	44,174,369	44,823,775	649,406	1.5
経常収益	44,107,399	44,788,232	680,833	1.5
特別利益	66,970	35,543	▲ 31,427	▲ 46.9
総費用	40,546,312	40,908,101	361,789	0.9
経常費用	40,473,257	40,878,529	405,272	1.0
特別損失	73,055	29,572	▲ 43,483	▲ 59.5
経常損益	3,634,142	3,909,703	275,561	7.6
特別損益	▲ 6,085	5,971	12,056	198.1
純損益	3,628,057	3,915,674	287,617	7.9
累積欠損金	1,977,351	2,171,190	193,839	9.8
不良債務				
経常収支比率	109.0	109.6	0.6	0.5
総収支比率	108.9	109.6	0.7	0.6
累積欠損金比率	5.5	5.9	0.4	7.3

・全体では、前年度と比較して総収益が6億4,941万円（1.5％）増、総費用が3億6,179万円（0.9％）増となり、経常損益は2億7,556万円（7.6％）増で黒字となっています。

・給水収益の増などにより経常収益が前年度比6億8,083万円（1.5％）増、動力費の増などにより経常費用が4億527万円（1.0％）増となっています。

【参考：（別表2）第1～12表 第8表 水道事業（法適用簡易水道事業を含む。）の損益収支状況】

## (2) 病院事業

(単位：千円、%)

項目	年度		対前年度比較	
	令和3年度	令和4年度	増減額	増減率
総収益	70,520,487	71,340,054	819,567	1.2
経常収益	70,200,012	71,033,351	833,339	1.2
特別利益	320,475	306,703	▲ 13,772	▲ 4.3
総費用	66,586,483	68,590,804	2,004,321	3.0
経常費用	66,165,717	68,356,482	2,190,765	3.3
特別損失	420,766	234,322	▲ 186,444	▲ 44.3
経常損益	4,034,295	2,676,869	▲ 1,357,426	▲ 33.6
特別損益	▲ 100,291	72,381	172,672	172.2
純損益	3,934,004	2,749,250	▲ 1,184,754	▲ 30.1
累積欠損金	17,804,434	16,066,874	▲ 1,737,560	▲ 9.8
不良債務				
経常収支比率	106.1	103.9	▲ 2.2	▲ 2.1
総収支比率	105.9	104.0	▲ 1.9	▲ 1.8
累積欠損金比率	32.0	28.6	▲ 3.4	▲ 10.6

・全体では、前年度と比較して総収益が8億1,957万円(1.2%)増、総費用が20億432万円(3.0%)増となり、経常損益は13億5,743万円(▲33.6%)減になっていますが、前年度に引き続き黒字となっています。

・入院収益の増などにより医業収益は前年度比5億2,754万円(0.9%)増、医業費用においては、物価高騰や患者数増加による材料費の増、職員給与費の増により18億6,445万円(3.0%)増となっています。

【参考：(別表2)第1～12表 第9表 病院事業の損益収支状況】

### (3) 下水道事業

(単位：千円、%)

項目	年度		対前年度比較	
	令和3年度	令和4年度	増減額	増減率
総収益	54,854,746	56,253,659	1,398,913	2.6
経常収益	54,443,944	56,026,471	1,582,527	2.9
特別利益	410,802	227,188	▲ 183,614	▲ 44.7
総費用	49,627,343	51,228,636	1,601,293	3.2
経常費用	49,565,176	51,185,648	1,620,472	3.3
特別損失	62,167	42,988	▲ 19,179	▲ 30.9
経常損益	4,878,768	4,840,823	▲ 37,945	▲ 0.8
特別損益	348,635	184,200	▲ 164,435	▲ 47.2
純損益	5,227,403	5,025,023	▲ 202,380	▲ 3.9
累積欠損金	1,141,315	1,152,699	11,384	1.0
不良債務	48,217	116,335	68,118	141.3
経常収支比率	109.8	109.5	▲ 0.3	▲ 0.3
総収支比率	110.5	109.8	▲ 0.7	▲ 0.7
累積欠損金比率	4.7	4.7	0	0

・全体では、前年度と比較して総収益が13億9,891万円(2.6%)増、総費用が16億129万円(3.2%)増となり、経常損益は3,795万円(▲0.8%)の減になっていますが、前年度に引き続き黒字となっています。

・他会計補助金の増などにより経常収益は前年度比15億8,253万円(2.9%)増、管渠の整備や維持管理に係る費用や処理場の運営に係る費用の増により経常費用は16億2,047万円(3.3%)増となっています。

【参考：(別表2)第1～12表 第10表 下水道事業(法適用)の損益収支状況】

## 2 法非適用事業

### (1) 簡易水道事業

(単位：千円、%)

項目		年度		対前年度比較	
		令和3年度	令和4年度	増減額	増減率
収益的 収支	総収益	26,377	29,203	2,826	10.7
	営業収益	17,193	12,648	▲ 4,545	▲ 26.4
	総費用	35,501	29,473	▲ 6,028	▲ 17.0
	営業費用	30,780	24,989	▲ 5,791	▲ 18.8
	収支差引	▲ 9,124	▲ 270	8,854	97.0
資本的 収支	資本的収入	42,466	21,453	▲ 21,013	▲ 49.5
	地方債	17,600	4,700	▲ 12,900	▲ 73.3
	資本的支出	42,459	21,453	▲ 21,006	▲ 49.5
	建設改良費	26,826	4,795	▲ 22,031	▲ 82.1
	収支差引	7	0	▲ 7	皆減
実質収支		2,635	1,313	▲ 1,322	▲ 50.2
黒字		2,635	1,313	▲ 1,322	▲ 50.2
赤字					
赤字比率					

・収益的収支では、前年度と比較して総収益が283万円(10.7%)増、総費用が603万円(▲17.0%)減となり、収支差引は885万円(97%)増となったものの、27万円の赤字となっています。

・資本的収支では、前年度と比較して資本的収入が2,101万円(▲49.5%)減、資本的支出が2,101万円(▲49.5%)減となり、収支差引は7千円(皆減)減で0円となっています。また、実質収支が132万円(▲50.2%)減となっていますが、131万円の黒字となっています。

【参考：(別表2)第1～12表 第11表 簡易水道事業(法非適用)の経営状況】

## (2) 下水道事業

(単位：千円、%)

項目		年度		対前年度比較	
		令和3年度	令和4年度	増減額	増減率
収益的 収 支	総収益	5,155,656	4,470,907	▲ 684,749	▲ 13.3
	営業収益	2,245,638	1,959,052	▲ 286,586	▲ 12.8
	総費用	3,495,929	3,196,490	▲ 299,439	▲ 8.6
	営業費用	2,811,033	2,597,032	▲ 214,001	▲ 7.6
	収支差引	1,659,727	1,274,417	▲ 385,310	▲ 23.2
資本的 収 支	資本的収入	2,547,244	2,673,089	125,845	4.9
	地方債	958,700	836,700	▲ 122,000	▲ 12.7
	資本的支出	4,093,272	3,648,356	▲ 444,916	▲ 10.9
	建設改良費	1,508,605	1,303,008	▲ 205,597	▲ 13.6
	収支差引	▲ 1,546,028	▲ 975,267	570,761	36.9
実質収支		507,953	757,963	250,010	49.2
黒字		531,641	757,963	226,322	42.6
赤字		23,688		▲ 23,688	皆減
赤字比率		1.1		▲ 1.1	皆減

・収益的収支では、前年度と比較して総収益が6億8,475万円(▲13.3%)減、総費用が2億9,944万円(▲8.6%)減となり、収支差引は3億8,531万円(▲23.2%)減となったものの、12億7,442万円の黒字となっています。

・資本的収支では、前年度と比較して資本的収入が1億2,585万円(4.9%)増、資本的支出が4億4,492万円(▲10.9%)減となり、収支差引は5億7,076万円(36.9%)増で9億7,527万円の赤字となっていますが、前年度に比べ改善されています。

また、実質収支が2億5,001万円(49.2%)増で7億5,796万円の黒字となるなど経営が改善されています。

※ 令和4年度から亀山市の農業集落排水事業が法適用となったことの影響あり。

【参考：(別表2)第1～12表 第12表 下水道事業(法非適用)の経営状況】