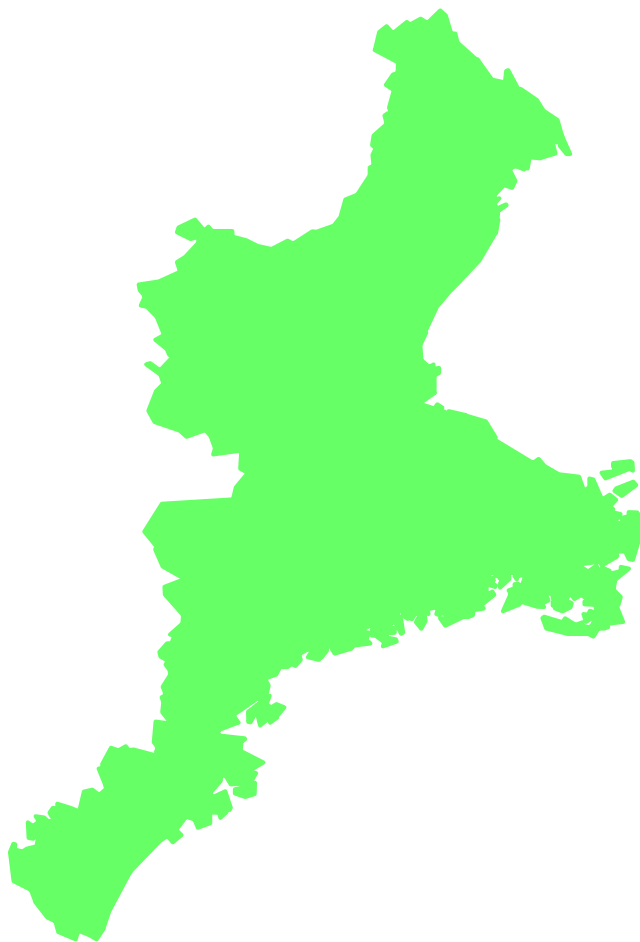


# 観光レクリエーション入込客数推計書

## 観光客実態調査報告書

全国観光統計基準採用

令和4年



 三重県

## はじめに

本県においては、観光統計の充実を図るため、平成17年から全国観光統計基準（以下「全国基準」という。）に則った観光レクリエーション入込客数を推計しています。

平成17年と平成18年については移行措置として旧基準版と全国基準版の両推計書を作成していましたが、平成19年からは全国基準を採用した推計書のみを発行しています。

### ●旧基準と全国基準の比較

項目		旧基準	全国基準
調査対象施設等		観光地と見なした地点	年間5万人以上もしくは特定時期の入込客数が5千人以上となる観光地点
調査施設等の分類		市町（村）との協議による	「全国基準」の分類に準ずる
エリアの設定		各自然公園及び自然公園外の別	北勢・中南勢・伊勢志摩・伊賀・東紀州の5地域の別
平均立寄り 地点数	平均立寄り 地点数 算出エリア	各自然公園（9地域）と自然公園外で平均立寄り地点数を算出	地域別（5地域）で平均立寄り地点数を算出
	調査方法	7月もしくは8月の連続した3日間（1回）	四半期毎（春・夏・秋・冬）に調査を実施

## 全国観光統計基準の概要

### 1. 全国観光統計基準の目的と意義

全国観光統計基準は、平成8年に社団法人日本観光協会（平成25年4月より公益社団法人日本観光振興協会）が作成し提案したものである。

#### (1) 目的

各都道府県独自に行われ、各種の基準が統一化されていない現状にある観光統計の集計方法、集計基準等を統一化し、全国的に比較可能な統計を整備することを目的とする。

また、政策遂行や観光産業のマーケティング、地域間比較、旅行需要動向等が把握できる有用性の高い観光統計の整備を図る。

#### (2) 意義

全国観光統計基準を採用する効果は、以下のとおりである。

- ・ 基準の全国統一化で、各都道府県にとって地域内を客観的に評価するための重要な資料となる。
- ・ 観光経済効果推計、観光事業の費用対効果分析のもととなるデータであり、適切な推計、分析が可能となる。

### 2. 調査対象地点の選定

年間の観光入込客数が5万人以上又は特定時期の入込客数が5千人以上となる観光地点を調査の対象とすることを原則とするが、都道府県が観光統計を作成する上で過去から調査を継続しているような観光地点及び今後の観光政策を振興する上で注目しておく必要がある観光地点については、都道府県又は市町村の判断で選定する。

### 3. パラメータの設定

観光入込客数（実数）、宿泊客数、観光消費額を推計するため、観光客実態調査の結果に基づき、次のパラメータを設定する。

- 宿泊客率
- 平均訪問観光地点数
- 平均宿泊数
- 宿泊客・日帰り客別一人当たり消費額 等

（参考文献：「全国観光客数統計」社団法人日本観光協会 平成8年3月）

# 全国観光統計基準採用観光レクリエーション入込客数の推計について

## 1 観光レクリエーション入込客数の把握の目的

県内の観光地点における観光客の実態を調査し、適正な観光施策の実施に必要な基礎資料を得る。

## 2 用語

### (1) 観光レクリエーション入込客

観光レクリエーション入込客とは、その者の居住地が観光地の範囲の内か外か、あるいは移動距離が長いか短いかに関係なく、主として慰安、行楽、保健、休養、見学、研究、神仏詣、新婚旅行、海水浴、祭り、ゴルフ、〇〇狩り、釣り、登山、レクリエーション等の目的で観光地に入り込んだ者をいう。

### (2) 観光地点

観光地の区域内で多数の観光レクリエーション入込客が集まる場所をいう。

## 3 調査方法

### (1) 調査の期間

令和4年1月1日から令和4年12月31日までとする。

### (2) 調査対象地点

年間の入込客数が5万人以上又は特定時期（月間）の入込客数が5千人以上となる観光地点を調査対象地点とする。（191地点）

### (3) 調査の実施

市町が調査した観光地点の入込客数を県が地域別に集計し、「観光レクリエーション入込客数推計書」を作成する。

### (4) 統計の単位

延人回、延人泊、延人数とする（特に断りのない限り、単位は人）。

### (5) 統計対象者

当該地域住民も含む。発地制限なし。

### (6) 地域別集計

市町が調査した観光地点を北勢地域・中南勢地域・伊勢志摩地域・伊賀地域・東紀州地域の5つの地域に分類し、地域別での集計を行う。

5つの地域には、次の市町が該当する。

地域名 (市町数)	市町名
北勢(10)	四日市市、桑名市、鈴鹿市、亀山市、いなべ市、木曾岬町、東員町、菰野町、朝日町、川越町
中南勢(6)	津市、松阪市、多気町、明和町、大台町、大紀町
伊勢志摩(6)	伊勢市、鳥羽市、志摩市、南伊勢町、度会町、玉城町
伊賀(2)	伊賀市、名張市
東紀州(5)	尾鷲市、熊野市、紀北町、御浜町、紀宝町

#### 4 「調査方法」の表示

- A 観光レクリエーション施設の入場券売上枚数等から入込客数を推計したもの
- B 観光レクリエーション施設の入場券売上金額等から入込客数を推計したもの
- C 観光レクリエーション地点周辺の旅館の宿泊客数や売店等の売上金額等から入込客数を推計したもの

#### 5 「実数」の算出の仕方

実数の算出については、市町が集計した延数を「観光客実態調査」に基づき得られた係数である平均立寄り地点数で除したものである。

- 延数…それぞれの観光地点を訪れた入込客数を集計したもので、県内の複数の観光地点を訪問した人数が重複カウントされる。
- 実数…重複カウントを除いた実際の入込客数である。

## 目 次

1	推計結果の概要 .....	1
2	地域別入込客数(実数)の推移 .....	3
3	地域別・月別入込客数(実数) .....	4
4	地域別・月別入込客数.....	6
	(1) 北勢地域 .....	6
	(2) 中南勢地域 .....	8
	(3) 伊勢志摩地域 .....	10
	(4) 伊賀地域 .....	12
	(5) 東紀州地域 .....	14
5	市町別及び地域別入込客延数 .....	16
	(1) 市町別入込客延数.....	16
	(2) 地域別入込客延数.....	16
6	伊勢神宮参拝者数 .....	18
7	ゴルフ場一覧表 .....	20
8	自然公園一覧表 .....	21
9	有料道路（伊勢志摩 e-POWER ROAD （伊勢志摩スカイライン））の通行台数 .....	22
10	令和4年三重県観光客実態調査報告書 .....	25

## 1 推計結果の概要

令和4年の本県への観光レクリエーション入込客数は、実数で32,656千人と推計され、前年と比較すると、21.8%（5,836千人）増加した。

地域別に見ると、北勢地域が実数で6.8%（912千人）増加、延数で17.7%（3,417千人）増加、中南勢地域が実数で19.1%（829千人）増加、延数で11.3%（722千人）増加、伊勢志摩地域が実数で63.3%（3,604千人）増加、延数で50.8%（7,171千人）増加、伊賀地域が実数で10.3%（203千人）増加、延数で10.5%（310千人）増加、東紀州地域が実数で21.5%（288千人）増加、延数で19.7%（495千人）増加となった。

また、各地域の入込客数（実数）が県全体に占める割合は、北勢地域が44.0%、中南勢地域が15.8%、伊勢志摩地域が28.5%、伊賀地域が6.7%、東紀州地域が5.0%となっている。

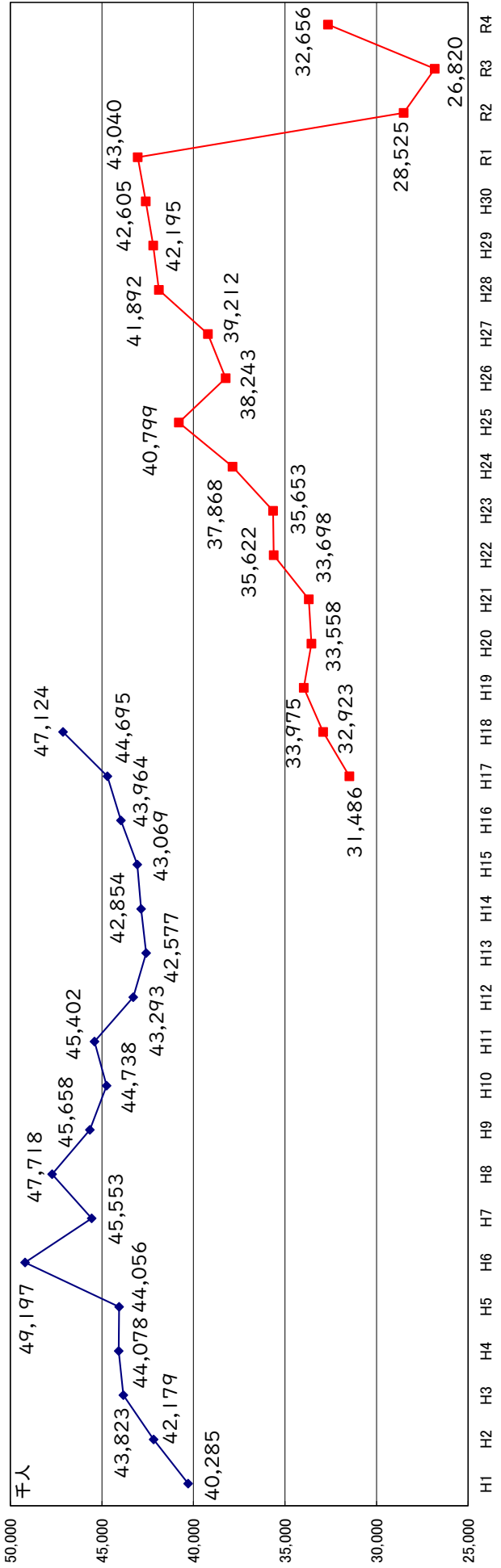
### 平均立寄り地点数について

平均立寄り地点数とは、一人の観光客が複数の観光地点に立ち寄ることによる重複カウントを補正するための係数である。観光客一人あたりの立寄り地点数を調査したうえで、地域別の平均立寄り地点数を算出し、延数をこの係数で除して実数を推計している。

そのため、前年推計との比較においては、延数では増加（減少）しているにもかかわらず、平均立寄り地点数の増加（減少）により、実数換算では減少（増加）に転じる地域もあることには留意されたい。

なお、近年の観光行動の変化をよりの確に反映させるため、原則として直近3年間の観光客実態調査から得られた平均立寄り地点数の3カ年平均を用いて、実数の推計を行っている。

# 観光レクリエーション入込客数（実数）の推移



[各年「観光レクリエーション入込客数推計書（三重県）」を基に三重県観光部作成]

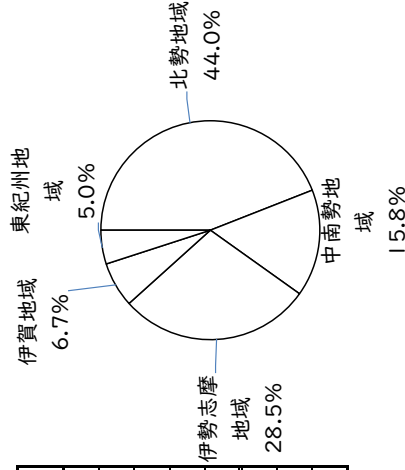
年	備考
H1	宇治橋渡始式
H2	鳥羽水族館 新館開業
H3	
H4	伊勢自動車道全線開通
H5	お611回神宮式年遷宮
H6	志摩スベイン村開業
H7	阪神・淡路大震災
H8	内宮御鎮座二千年
H9	
H10	みえ歴史街道フェスタ開催
H11	東紀州体験フェスタ開催
H12	みえスカイフェスタ開催
H13	ユニバーサルスタジオジャパン開業
H14	
H15	熊野古道世界遺産登録30周年イベント開催
H16	中愛万博開催
H17	愛知国際博覧会開催
H18	第48回全国自然公園大会開催
H19	第二次お木曳き行事開催
H20	
H21	熊野古道世界遺産登録5周年
H22	伊勢・紀勢自動車道無料化社会実験
H23	東日本大震災/紀伊半島大水害
H24	
H25	第62回神宮式年遷宮
H26	
H27	熊野古道世界遺産登録10周年
H28	伊勢志摩サミット開催
H29	お伊勢さん菓子博2017開催
H30	お伊勢さん菓子博2017開催
R1	改元
R2	
R3	
R4	新型コロナウイルス感染症



## 2 地域別入込客数（実数）の推移

単位：千人

地域	H17	H18	H19	H20	H21	H22	H23	H24	H25	H26	H27	H28	H29	H30	R1	R2	R3	R4
北勢地域	12,250	12,605	12,935	13,238	13,511	16,215	16,414	17,236	17,271	16,742	18,195	18,276	18,401	18,469	19,330	13,344	13,470	14,382
中南勢地域	6,016	6,149	6,122	5,925	5,901	6,350	6,493	7,039	6,166	6,119	6,304	8,239	7,955	7,785	6,790	4,412	4,337	5,166
伊勢志摩地域	8,696	9,187	9,725	9,533	9,278	9,092	8,784	9,041	12,611	10,468	9,325	10,003	10,685	10,854	11,488	7,144	5,693	9,297
伊賀地域	3,111	3,554	3,613	3,285	3,374	2,358	2,417	2,781	2,940	2,973	3,197	3,026	3,058	3,182	3,158	2,090	1,979	2,182
東紀州地域	1,413	1,428	1,580	1,577	1,634	1,607	1,545	1,771	1,811	1,941	2,191	2,348	2,096	2,315	2,274	1,535	1,341	1,629
合計（実数）	31,486	32,923	33,975	33,558	33,698	35,622	35,653	37,868	40,799	38,243	39,212	41,892	42,195	42,605	43,040	28,525	26,820	32,656
対前年比率	—	104.6%	103.2%	98.8%	100.4%	105.7%	100.1%	106.2%	107.7%	93.7%	102.5%	106.8%	100.7%	101.0%	101.0%	66.3%	94.0%	121.8%
（延数）	53,011	55,426	57,504	56,756	56,710	63,806	61,079	62,129	72,830	66,397	72,513	74,391	74,922	74,356	76,280	49,032	45,272	57,387



（参考）  
旧基準による自然公園別入込客数（実数）の推移

単位：千人

公園名	平成元	2	3	4	5	6	7	8	9	10	11	12	13	14	15	16	17	18
伊勢志摩国立公園	13,216	14,442	13,977	13,610	15,080	19,537	14,169	13,775	12,954	11,657	10,813	10,756	10,668	10,176	10,240	10,173	10,456	11,498
吉野熊野国立公園	1,404	1,420	1,501	1,587	1,554	1,444	1,610	1,651	1,431	1,366	2,051	1,513	1,476	1,486	1,413	1,447	1,561	1,431
鈴鹿国立公園	2,943	3,137	3,091	3,082	2,777	2,839	3,391	3,494	3,359	3,208	3,094	3,122	3,088	3,177	3,201	3,187	3,382	3,234
室生赤目青山園定公園	1,554	1,496	1,510	1,539	1,498	1,562	2,493	2,672	2,642	2,509	2,490	2,119	2,045	1,725	1,823	1,822	1,746	1,742
水郷県立自然公園	5,921	6,222	6,328	6,071	5,400	6,169	5,943	6,088	5,919	6,446	7,372	6,733	5,924	6,359	6,288	6,468	6,477	7,089
伊勢の海原立自然公園	937	995	934	968	618	811	841	818	834	839	845	826	831	769	601	609	489	440
赤目一志峡県立自然公園	232	235	630	659	638	652	569	636	539	577	540	502	481	500	508	472	466	501
香取県立自然公園	165	181	200	225	215	308	333	351	400	439	520	616	619	607	588	697	856	875
集伊勢宮川県立自然公園	800	713	805	803	737	700	680	946	1,022	1,001	966	812	1,098	1,118	1,254	1,108	1,068	1,068
自然公園外	13,113	13,338	14,847	15,534	15,539	15,175	15,524	17,287	16,558	16,696	16,711	16,294	16,347	16,937	17,153	17,981	18,176	19,246
合計（実数）	40,285	42,179	43,823	44,078	44,056	49,197	45,553	47,718	45,658	44,738	45,402	43,293	42,577	42,854	43,069	43,964	44,695	47,124
対前年比率	—	104.7%	103.9%	100.6%	100.0%	111.7%	92.6%	104.8%	95.7%	98.0%	101.5%	95.4%	98.3%	99.0%	100.5%	102.1%	101.7%	105.4%
（延数）	50,027	52,635	54,026	54,107	54,806	59,100	54,904	58,415	55,745	54,628	55,362	53,165	52,388	52,217	52,497	53,332	54,309	57,663

### 3 地域別・月別入込客数(実数)

地域	年												合計	地域別構成比 前年比：%
	1月	2月	3月	4月	5月	6月	7月	8月	9月	10月	11月	12月		
北勢地域	R4	1,265	427	449	453	563	389	386	839	411	662	385	14,382	44.0%
	R3	1,093	562	449	446	429	352	440	418	322	535	388	13,470	50.2%
	前年比												106.8%	
	(参考) R1	1,509	521	670	732	894	509	640	1,216	528	647	767	19,330	44.9%
中南勢地域	R4	470	300	417	409	522	350	426	440	339	562	362	5,166	15.8%
	R3	391	323	380	368	389	283	505	360	255	369	332	4,337	16.2%
	前年比	120.2%	92.9%	109.7%	111.1%	134.2%	123.7%	84.4%	122.2%	132.9%	152.3%	109.0%	119.1%	
	(参考) R1	608	409	594	629	653	460	614	646	459	612	694	6,790	15.8%
伊勢志摩地域	R4	747	353	602	497	708	497	554	803	532	694	748	9,297	28.5%
	R3	387	286	462	295	291	243	414	460	209	451	588	5,693	21.2%
	前年比												163.3%	
	(参考) R1	1,120	639	823	762	931	588	674	920	634	629	781	11,488	26.7%
伊賀地域	R4	149	124	158	175	225	166	219	203	169	233	154	2,182	6.7%
	R3	142	133	145	152	177	144	182	179	125	215	226	1,979	7.4%
	前年比	104.9%	93.2%	109.0%	115.1%	127.1%	115.3%	120.3%	113.4%	135.2%	108.4%	97.5%	110.3%	
	(参考) R1	203	170	223	271	349	214	246	327	247	410	299	3,158	7.3%
東紀州地域	R4	117	91	134	114	166	104	134	181	101	152	173	1,629	5.0%
	R3	87	88	114	99	115	82	110	123	79	132	148	1,341	5.0%
	前年比	134.5%	103.4%	117.5%	115.2%	144.3%	126.8%	121.8%	147.2%	127.8%	115.2%	110.1%	121.5%	
	(参考) R1	167	152	177	182	217	142	170	308	149	164	193	2,274	5.3%
合計	R4	2,748	1,295	1,760	1,648	2,184	1,506	1,719	2,466	1,552	2,303	1,822	32,656	
	R3	2,100	1,392	1,550	1,360	1,401	1,104	1,651	1,540	990	1,702	1,630	26,820	
	前年比												121.8%	
	(参考) R1	3,607	1,891	2,487	2,576	3,044	1,913	2,344	3,417	2,017	2,462	2,734	43,040	

※ 月別の数値の報告がない調査地点があり、1月から12月の計と合計が一致しない地域があるため、該当地域の対前年比は掲載しておりません



## 4 地域別・月別入込客数

### (1) 北勢地域

調査地点	1 月	2 月	3 月	4 月	5 月	6 月	7 月
四日市港	2,111	1,687	3,344	3,669	6,929	3,676	4,076
四日市スポーツランド	7,596	6,272	13,601	12,494	22,661	6,248	3,784
伊坂ダムサイクルパーク	4,282	3,904	6,878	6,239	11,362	3,628	1,770
大四日市まつり							
萬古まつり					17,716		
四日市花火大会							
そらんぼ四日市	9,318	7,068	4,029	6,140	11,778	7,959	10,040
四日市市ふれあい牧場	1,186	1,184	2,440	4,618	9,212	2,986	2,574
●四日市市入込客延数	<b>24,493</b>	<b>20,115</b>	<b>30,292</b>	<b>33,160</b>	<b>79,658</b>	<b>24,497</b>	<b>22,244</b>
多度大社	711,000	177,000	10,000	13,000	17,000	14,000	15,000
多度山上公園	6,400	5,400	8,100	8,200	16,500	7,300	7,600
ナガシマリゾート							
長島スポーツランド	11,890	9,488	11,336	9,841	11,506	9,945	7,837
カルチャービレッジ	16,869	14,833	16,188	16,981	18,743	14,260	12,472
ニューハートピア温泉	6,776	5,310	5,474	5,348	6,032	6,013	6,196
花まつり				35,000	7,500		
桑名水郷花火大会							
石取祭							
六華苑	2,412	852	3,506	3,762	4,777	3,572	2,380
三八市	10,000	17,000	15,000	10,000	10,000	15,000	15,000
九華公園	2,000	2,000	2,000	6,000	4,000	4,000	6,000
多度峡天然プール							
●桑名市入込客延数 ※	<b>767,347</b>	<b>231,883</b>	<b>71,604</b>	<b>108,132</b>	<b>96,058</b>	<b>74,090</b>	<b>72,485</b>
椿大神社	815,000	85,000	40,000	60,000	40,000	65,000	40,000
鼓ヶ浦海水浴場	0	0	0	0	0	4,100	5,800
鈴鹿サーキット	33,049	26,584	90,453	82,483	146,916	54,792	79,654
ダイセーフォレストパーク (鈴鹿青少年の森)	12,376	12,093	13,817	19,227	19,626	17,339	11,257
加佐登神社	22,000	1,000	1,000	10,000	600	700	700
三重交通G スポーツの杜鈴鹿	23,750	31,003	31,394	36,760	42,703	41,776	52,213
すずかフェスティバル							
三重県植木まつり							
椿縁結び市							
鈴鹿ほたるの里					2,500	7,500	
鈴鹿げんき花火大会							
鈴鹿の森庭園		1,200	55,000				
●鈴鹿市入込客延数	<b>906,175</b>	<b>156,880</b>	<b>231,664</b>	<b>208,470</b>	<b>252,345</b>	<b>191,207</b>	<b>189,624</b>
道の駅「閑宿」	5,954	4,916	7,606	7,268	9,283	6,036	6,945
閑宿観光駐車場	2,463	3,560	4,392	3,856	4,922	4,441	3,376
亀山サンシャインパーク	6,466	6,480	11,269	8,627	9,701	5,291	4,886
街道まつり							
●亀山市入込客延数	<b>14,883</b>	<b>14,956</b>	<b>23,267</b>	<b>19,751</b>	<b>23,906</b>	<b>15,768</b>	<b>15,207</b>
藤原岳	1,000	1,000	4,000	10,000	10,000	1,500	2,000
竜ヶ岳 (宇賀溪を含む)	2,773	2,336	2,426	3,824	8,539	3,672	3,885
青川峡キャンプパーク	2,032	1,063	3,707	3,936	4,479	2,148	5,002
いなべ公園	2,750	4,140	7,050	7,450	6,580	3,590	2,360
阿下喜温泉あじさいの里	8,579	5,481	8,877	9,309	10,774	7,296	7,613
にぎわいの森	23,241	24,673	37,589	30,653	37,061	28,013	28,312
●いなべ市入込客延数	<b>40,375</b>	<b>38,693</b>	<b>63,649</b>	<b>65,172</b>	<b>77,433</b>	<b>46,219</b>	<b>49,172</b>
中部公園	8,697	8,060	13,275	13,137	14,884	8,139	5,318
●東員町入込客延数	<b>8,697</b>	<b>8,060</b>	<b>13,275</b>	<b>13,137</b>	<b>14,884</b>	<b>8,139</b>	<b>5,318</b>
湯の山温泉	106,488	83,743	97,537	84,199	117,841	75,276	81,897
鳥居道渓谷	3,499	3,231	6,388	6,581	7,223	6,286	5,630
朝明渓谷	82	130	1,160	3,350	4,650	2,185	6,300
尾高高原	14,602	11,442	15,336	15,521	30,236	14,163	11,743
福王山	6,500	2,500	3,000	3,000	2,500	2,000	1,300
道の駅「孤野」	3,614	3,320	6,238	5,553	7,455	5,479	5,005
パラミタミュージアム	1,737	2,055	3,909	3,813	6,859	3,389	2,723
八風渓谷	274	544	1,129	1,240	2,629	1,181	3,437
【参考】湯の山温泉を含む							
アクアイグニス飲食店	28,172	25,490	37,713	27,526	35,166	24,853	24,279
アクアイグニス片岡温泉	31,350	23,712	30,908	27,439	33,844	25,499	24,826
御在所ロープウェイ	35,078	27,261	17,287	18,022	34,399	13,807	20,977
旅館・保養所・国民宿舎	11,888	7,280	11,629	11,212	14,432	11,117	11,815
●菟野町入込客延数 (参考を含まず)	<b>136,796</b>	<b>106,965</b>	<b>134,697</b>	<b>123,257</b>	<b>179,393</b>	<b>109,959</b>	<b>118,035</b>
天然温泉あさひの湯	28,352	23,062	26,260	23,793	26,074	24,638	25,408
●朝日町入込客延数	<b>28,352</b>	<b>23,062</b>	<b>26,260</b>	<b>23,793</b>	<b>26,074</b>	<b>24,638</b>	<b>25,408</b>
川越電力館テラ46	2,423	2,276	3,231	3,487	4,983	4,616	6,877
●川越町入込客延数	<b>2,423</b>	<b>2,276</b>	<b>3,231</b>	<b>3,487</b>	<b>4,983</b>	<b>4,616</b>	<b>6,877</b>
北勢地域ゴルフ場利用者数	68,891	72,225	111,477	117,632	134,940	116,178	105,847
◎北勢地域入込客 延数 ※	<b>1,998,432</b>	<b>675,115</b>	<b>709,416</b>	<b>715,991</b>	<b>889,674</b>	<b>615,311</b>	<b>610,217</b>
◎北勢地域入込客 実数 ※	<b>1,265,000</b>	<b>427,000</b>	<b>449,000</b>	<b>453,000</b>	<b>563,000</b>	<b>389,000</b>	<b>386,000</b>

※ 月別の数値の報告がない調査地点があるため、1月から12月の計は合計と一致しません

8 月	9 月	10 月	11 月	12 月	合 計	調査地点	調査方法
4,982	4,372	7,005	5,813	4,390	52,054	四日市港	A
7,078	5,994	12,881	10,140	4,507	113,256	四日市スポーツランド	A
3,078	4,055	8,097	6,076	2,184	61,553	伊坂ダムサイクルパーク	A
253,000					253,000	大四日市まつり	C
					17,716	萬古まつり	A
41,000					41,000	四日市花火大会	C
13,115					69,447	そらんぼ四日市	A
4,710	3,214	4,680	3,733	641	41,178	四日市市ふれあい牧場	A
<b>326,963</b>	<b>17,635</b>	<b>32,663</b>	<b>25,762</b>	<b>11,722</b>	<b>649,204</b>	<b>●四日市市入込客延数</b>	
17,000	18,000	23,000	35,000	25,000	1,075,000	多度大社	C
3,200	6,600	8,200	8,100	7,600	93,200	多度山上公園	A
					12,000,000	ナガシマリゾート	A
8,131	7,332	9,084	7,810	6,760	110,960	長島スポーツランド	A
13,694	16,809	16,098	23,284	13,786	194,017	カルチャービレッジ	C
3,728	4,201	5,225	5,704	6,847	66,854	ニューハートピア温泉	A
					42,500	花まつり	C
5,000					5,000	桑名水郷花火大会	A
200,000					200,000	石取祭	C
2,547	2,859	3,982	5,446	2,600	38,695	六華苑	A
7,000	10,000	17,000	15,000	9,000	150,000	三八市	C
8,000	6,000	10,000	10,000	2,000	62,000	九華公園	C
14,500					14,500	多度峡天然プール	C
<b>282,800</b>	<b>71,801</b>	<b>92,589</b>	<b>110,344</b>	<b>73,593</b>	<b>14,052,726</b>	<b>●桑名市入込客延数 ※</b>	
45,000	75,000	90,000	85,000	90,000	1,530,000	椿大神社	C
4,600	2,300	3,300	0	0	20,100	鼓ヶ浦海水浴場	C
219,357	56,089	283,199	100,227	62,002	1,234,805	鈴鹿サーキット	A
11,227	12,280	20,188	13,936	10,953	174,319	ダイセーフレストパーク (鈴鹿青少年の森)	A
400	800	2,200	1,000	2,000	42,400	加佐登神社	C
36,568	28,309	46,806	58,274	23,788	453,344	三重交通G スポーツの杜鈴鹿	A
	36,557				36,557	すずかフェスティバル	C
		6,000			6,000	三重県植木まつり	C
				6,000	6,000	椿縁結び市	C
					10,000	鈴鹿ほたるの里	C
	30,000				30,000	鈴鹿げんき花火大会	C
					56,200	鈴鹿の森庭園	A
<b>317,152</b>	<b>241,335</b>	<b>451,693</b>	<b>258,437</b>	<b>194,743</b>	<b>3,599,725</b>	<b>●鈴鹿市入込客延数</b>	
8,421	6,026	7,766	8,124	6,609	84,954	道の駅「閑宿」	A
3,787	3,261	4,840	5,601	3,917	48,416	閑宿観光駐車場	A
6,320	5,378	8,274	7,505	5,415	85,612	亀山サンシャインパーク	A
			13,000		13,000	街道まつり	C
<b>18,528</b>	<b>14,665</b>	<b>20,880</b>	<b>34,230</b>	<b>15,941</b>	<b>231,982</b>	<b>●龜山市入込客延数</b>	
4,000	4,000	6,000	5,000	1,500	50,000	藤原岳	C
5,625	2,617	7,289	6,214	2,459	51,659	竜ヶ岳 (宇賀溪を含む)	B
7,408	2,386	3,977	2,240	2,277	40,655	青川峡キャンピングパーク	A
2,400	2,630	4,160	4,310	2,890	50,310	いなべ公園	B
7,901	6,603	9,894	8,962	8,318	99,607	阿下喜温泉あじさいの里	A
32,490	26,288	36,014	34,016	18,850	357,200	にぎわいの森	A
<b>59,824</b>	<b>44,524</b>	<b>67,334</b>	<b>60,742</b>	<b>36,294</b>	<b>649,431</b>	<b>●いなべ市入込客延数</b>	
5,850	10,474	18,164	13,145	5,806	124,949	中部公園	A
<b>5,850</b>	<b>10,474</b>	<b>18,164</b>	<b>13,145</b>	<b>5,806</b>	<b>124,949</b>	<b>●東員町入込客延数</b>	
129,867	84,015	152,519	177,010	100,033	1,290,425	湯の山温泉	A・B
6,600	5,408	7,323	7,640	6,412	72,221	鳥居道溪谷	A
11,290	5,810	7,120	4,070	500	46,647	朝明溪谷	A
11,616	11,016	20,039	21,552	13,379	190,645	尾高高原	A
1,500	1,300	3,500	2,500	2,000	31,600	福王山	A
6,574	5,540	8,130	8,132	4,032	69,072	道の駅「孤野」	A
2,554	2,710	2,208	2,559	1,393	35,909	パラミタミュージアム	A
6,387	1,420	1,642	1,320	831	22,034	八風溪谷	A
						【参考】湯の山温泉を含む	
31,554	24,364	33,403	36,249	26,780	355,549	アクアイグニス飲食店	A
31,636	24,852	34,725	32,172	31,975	352,938	アクアイグニス片岡温泉	A
49,238	22,908	68,744	90,846	25,685	424,252	御在所ロープウェイ	A
17,439	11,891	15,647	17,743	15,593	157,686	旅館・保養所・国民宿舎	A・B
<b>176,388</b>	<b>117,219</b>	<b>202,481</b>	<b>224,783</b>	<b>128,580</b>	<b>1,758,553</b>	<b>●菟野町入込客延数 (参考を含まず)</b>	
24,217	23,463	23,302	24,472	27,483	300,524	天然温泉あさひの湯	A
<b>24,217</b>	<b>23,463</b>	<b>23,302</b>	<b>24,472</b>	<b>27,483</b>	<b>300,524</b>	<b>●朝日町入込客延数</b>	
8,952	4,480	5,343	5,188	2,906	54,762	川越電力館テラ46	A
<b>8,952</b>	<b>4,480</b>	<b>5,343</b>	<b>5,188</b>	<b>2,906</b>	<b>54,762</b>	<b>●川越町入込客延数</b>	
104,202	103,819	131,627	123,700	111,446	1,301,984	北勢地域ゴルフ場利用者数	A
<b>1,324,876</b>	<b>649,415</b>	<b>1,046,076</b>	<b>880,803</b>	<b>608,514</b>	<b>22,723,840</b>	<b>◎北勢地域入込客 延数 ※</b>	
<b>839,000</b>	<b>411,000</b>	<b>662,000</b>	<b>557,000</b>	<b>385,000</b>	<b>14,382,000</b>	<b>◎北勢地域入込客 実数 ※</b>	

## (2) 中南勢地域

調査地点	1 月	2 月	3 月	4 月	5 月	6 月	7 月
津の海	1,080	850	10,350	24,900	65,200	10,960	14,930
美杉リゾート	1,086	269	1,635	1,242	1,811	451	2,818
高田本山専修寺	60,000	7,000	12,000	15,000	30,000	15,000	15,000
津観音寺	25,000	25,000	15,000	15,000	15,000	15,000	15,000
津花火大会							80,000
津まつり							
結城神社（梅まつりを含む）	73,046	14,964	41,882	6,467	8,174	6,782	6,219
三重県立美術館	6,968	1,528	4,562	3,969	8,433	7,470	11,626
MieMu：みえむ（三重県総合博物館）	6,004	5,053	10,220	9,062	11,693	7,843	15,077
榊原温泉	9,387	7,558	10,493	8,578	10,440	9,665	9,375
とことめの里一志	20,213	17,053	19,057	18,226	18,940	18,769	18,259
久居まつり（秋）							
道の駅津かわげ	61,594	56,084	67,688	63,805	75,233	60,939	58,892
朝津味	23,032	26,328	33,564	37,097	49,758	29,955	27,020
おやつタウン	10,093	1,726	10,920	12,440	10,699	9,582	18,459
<b>●津市入込客延数</b>	<b>297,503</b>	<b>163,413</b>	<b>237,371</b>	<b>215,786</b>	<b>305,381</b>	<b>192,416</b>	<b>292,675</b>
松阪市森林公園	5,685	5,307	8,328	10,062	10,539	6,135	9,090
道の駅「飯高駅」	23,984	19,519	25,147	28,610	30,873	21,837	23,617
大石不動院	6,010	1,070	820	4,460	1,070	1,140	880
松阪公園	8,523	6,555	18,573	26,153	17,206	8,866	7,755
岡寺山継松寺	16,000	20,500	28,000	2,700	2,000	2,000	1,500
中部台運動公園	7,181	5,879	8,160	9,794	8,335	7,305	19,771
氏郷まつり							
松阪市文化財センター				5,022	6,080	3,641	2,588
松阪農業公園ベルファーム	35,446	34,972	51,072	61,940	94,913	37,565	29,955
みえこどもの城	11,407	7,172	12,435	13,826	20,432	14,704	23,514
松阪牛まつり（松阪肉牛共進会）							
<b>●松阪市入込客延数</b>	<b>114,236</b>	<b>100,974</b>	<b>152,535</b>	<b>162,567</b>	<b>191,448</b>	<b>103,193</b>	<b>118,670</b>
ふれあいの館	5,066	4,771	5,894	5,855	6,474	7,878	4,892
ごかつら池ふるさと村	8,318	9,844	11,221	10,294	10,814	8,435	7,319
花と動物ふれあい広場	3,343	2,797	4,598	4,137	6,206	1,582	1,388
<b>●多気町入込客延数</b>	<b>16,727</b>	<b>17,412</b>	<b>21,713</b>	<b>20,286</b>	<b>23,494</b>	<b>17,895</b>	<b>13,599</b>
大淀海岸	3,586	3,016	5,548	8,664	12,231	6,609	20,265
いつきのみや歴史体験館	696	994	1,348	2,670	1,995	1,641	858
斎宮歴史博物館	2,872	2,276	2,883	4,011	5,226	4,339	2,626
斎王まつり						18,000	
<b>●明和町入込客延数</b>	<b>7,154</b>	<b>6,286</b>	<b>9,779</b>	<b>15,345</b>	<b>19,452</b>	<b>30,589</b>	<b>23,749</b>
道の駅奥伊勢おおだい	29,863	27,301	34,777	33,024	37,153	29,614	29,923
奥伊勢フォレストピア	3,349	3,138	3,668	3,823	6,258	3,418	5,258
<b>●大台町入込客延数</b>	<b>33,212</b>	<b>30,439</b>	<b>38,445</b>	<b>36,847</b>	<b>43,411</b>	<b>33,032</b>	<b>35,181</b>
瀧原宮	26,179	4,677	5,688	4,655	6,640	4,717	4,243
道の駅奥伊勢木つつ木館	12,294	6,704	8,008	7,448	9,404	6,784	7,122
頭之宮四方神社	56,150	9,972	9,982	6,612	6,716	4,317	4,272
大内山動物園	3,375	2,143	3,727	3,161	6,631	1,563	1,693
<b>●大紀町入込客延数</b>	<b>97,998</b>	<b>23,496</b>	<b>27,405</b>	<b>21,876</b>	<b>29,391</b>	<b>17,381</b>	<b>17,330</b>
中南勢地域ゴルフ場利用者数	80,805	70,804	87,260	90,309	106,491	87,527	85,048
◎中南勢地域入込客 延数	647,635	412,824	574,508	563,016	719,068	482,033	586,252
◎中南勢地域入込客 実数	470,000	300,000	417,000	409,000	522,000	350,000	426,000

8月	9月	10月	11月	12月	合計	調査地点	調査方法
10,190	8,600	1,610	810	970	150,450	津の海	C
6,806	1,048	2,046	3,609	3,450	26,271	美杉リゾート	A
12,000	13,000	12,000	20,000	10,000	221,000	高田本山専修寺	C
20,000	15,000	25,000	15,000	15,000	215,000	津観音寺	C
					80,000	津花火大会	C
		180,000			180,000	津まつり	C
6,055	6,424	7,402	7,668	8,228	193,311	結城神社(梅まつりを含む)	B
29,113	2,948	6,637	7,877	6,206	97,337	三重県立美術館	A
17,646	9,457	16,865	14,580	6,521	130,021	MieMu:みえむ(三重県総合博物館)	A
15,075	24,410	26,694	26,578	26,308	184,561	榊原温泉	A
17,385	16,180	19,050	17,997	17,415	218,544	とことめの里一志	A
		11,000			11,000	久居まつり(秋)	C
64,372	59,704	62,630	59,539	62,065	752,545	道の駅津かわげ	B
29,930	26,961	30,951	30,443	28,083	373,122	朝津味	A
44,081	20,060	19,769	18,850	18,283	194,962	おやつタウン	A
<b>272,653</b>	<b>203,792</b>	<b>421,654</b>	<b>222,951</b>	<b>202,529</b>	<b>3,028,124</b>	<b>●津市入込客延数</b>	
7,952	5,322	9,012	7,413	6,720	91,565	松阪市森林公園	B
26,248	22,593	29,251	29,174	23,386	304,239	道の駅「飯高駅」	A
9,320	770	1,510	2,280	2,570	31,900	大石不動院	A
8,773	8,890	14,419	18,667	10,826	155,206	松阪公園	C
2,000	1,500	2,000	1,300	2,500	82,000	岡寺山継松寺	B
13,358	11,134	16,271	11,824	9,074	128,086	中部台運動公園	A
			180,000		180,000	氏郷まつり	C
2,508	2,634	3,789	5,516	2,573	34,351	松阪市文化財センター	A
35,817	35,063	55,123	46,707	40,128	558,701	松阪農業公園ベルファーム	A
27,570	18,433	19,234	19,610	12,860	201,197	みえこどもの城	A
			40,000		40,000	松阪牛まつり(松阪肉牛共進会)	C
<b>133,546</b>	<b>106,339</b>	<b>150,609</b>	<b>362,491</b>	<b>110,637</b>	<b>1,807,245</b>	<b>●松阪市入込客延数</b>	
4,825	4,516	5,805	5,030	5,457	66,463	ふれあいの館	A
7,883	7,128	17,062	20,433	14,874	133,625	ごかつら池ふるさと村	A
2,282	1,440	3,216	2,500	1,642	35,131	花と動物ふれあい広場	A
<b>14,990</b>	<b>13,084</b>	<b>26,083</b>	<b>27,963</b>	<b>21,973</b>	<b>235,219</b>	<b>●多気町入込客延数</b>	
22,512	3,702	6,186	4,146	4,172	100,637	大淀海岸	C
860	7,836	1,632	1,386	866	22,782	いつきのみや歴史体験館	A
2,657	2,944	3,804	4,455	1,548	39,641	斎宮歴史博物館	A
					18,000	斎王まつり	C
<b>26,029</b>	<b>14,482</b>	<b>11,622</b>	<b>9,987</b>	<b>6,586</b>	<b>181,060</b>	<b>●明和町入込客延数</b>	
36,547	27,489	32,517	31,227	32,224	381,659	道の駅奥伊勢おおだい	A
7,776	3,235	4,205	4,348	4,216	52,692	奥伊勢フォレストピア	A
<b>44,323</b>	<b>30,724</b>	<b>36,722</b>	<b>35,575</b>	<b>36,440</b>	<b>434,351</b>	<b>●大台町入込客延数</b>	
9,196	5,338	6,854	6,363	7,855	92,405	瀧原宮	A
9,798	7,392	8,918	8,434	8,802	101,108	道の駅奥伊勢木つつ木館	A
6,578	5,005	6,418	7,040	10,964	134,026	頭之宮四方神社	A
2,903	1,509	2,874	2,549	1,782	33,910	大内山動物園	A
<b>28,475</b>	<b>19,244</b>	<b>25,064</b>	<b>24,386</b>	<b>29,403</b>	<b>361,449</b>	<b>●大紀町入込客延数</b>	
85,547	79,421	102,456	97,968	90,771	1,064,407	中南勢地域ゴルフ場利用者数	A
<b>605,563</b>	<b>467,086</b>	<b>774,210</b>	<b>781,321</b>	<b>498,339</b>	<b>7,111,855</b>	<b>◎中南勢地域入込客延数</b>	
<b>440,000</b>	<b>339,000</b>	<b>562,000</b>	<b>568,000</b>	<b>362,000</b>	<b>5,166,000</b>	<b>◎中南勢地域入込客実数</b>	

### (3) 伊勢志摩地域

調査地点	1月	2月	3月	4月	5月	6月	7月
伊勢神宮【内宮】	618,709	203,331	352,902	268,582	389,835	236,141	231,661
伊勢神宮【外宮】	277,596	100,951	167,584	123,087	173,875	118,194	111,490
伊勢まつり							
伊勢楽市							
おひなさまめぐり in 二見		19,600					
神宮徴古館・農業館	875	619	1,254	961	1,993	971	674
伊勢シーパラダイス	11,985	4,166	16,258	14,232	22,285	12,581	18,670
三重県営サンアリーナ	3,306	1,786	8,871	3,189	7,356	27,846	9,681
三重交通Gスポーツの杜伊勢	10,365	9,190	12,596	21,923	36,513	19,048	36,261
民話の駅 蘇民	7,970	8,561	10,602	10,583	12,485	13,070	11,946
伊勢夫婦岩パラダイスめおと横丁	33,076	16,346	31,880	28,759	42,498	31,783	33,828
おばたまつり							
二見興玉神社	282,500	113,100	144,700	125,000	154,300	130,100	108,400
おかげ横丁（月別非公表）							
月読宮	15,741	8,927	12,072	8,987	12,340	8,695	7,347
月夜見宮	7,511	4,852	6,949	5,578	7,426	5,433	5,217
倭姫宮	5,348	3,555	5,003	4,148	5,777	4,141	3,313
【参考】せんぐう館	4,413	3,049	6,109	5,150	7,797	4,685	5,397
●伊勢市入込客延数（参考を含まず）※	1,274,982	494,984	770,671	615,029	866,683	608,003	578,488
鳥羽水族館	46,493	29,845	73,688	58,872	96,331	60,057	84,310
ミキモト真珠島	3,687	595	4,604	5,131	8,240	6,610	6,492
志摩マリレジャー	5,105	2,822	11,274	8,168	14,825	8,923	11,318
パールロード鳥羽展望台	8,895	5,474	9,310	7,405	13,838	4,992	8,959
伊勢志摩e-POWER ROAD（伊勢志摩及び鳥羽料金所）	9,854	6,232	10,025	6,782	12,754	10,457	8,354
鳥羽の離島（4島）	8,977	5,997	9,208	9,749	13,145	10,091	9,524
鳥羽市旅館街	96,841	61,392	116,767	99,665	118,702	101,322	121,421
千鳥ヶ浜海水浴場							3,233
神明神社（石神さん）	11,671	7,140	9,932	10,512	21,515	11,524	12,031
牡蠣食べ放題	11,028	11,951	12,156				
海女の家五左屋	4,561	2,444	4,112	3,054	4,607	3,540	4,027
鳥羽マルシェ	19,832	18,962	23,755	23,081	27,981	21,903	23,539
安楽島海水浴場							2,989
鳥羽クラフト展							
●鳥羽市入込客延数	226,944	152,854	284,831	232,419	331,938	239,419	296,197
海ほおずき	418	414	1,066	1,238	2,812	1,552	3,145
浜島温泉街	19,118	16,635	32,794	25,093	35,490	23,461	32,963
志摩旅館街	3,432	2,452	4,628	4,432	8,001	4,153	7,438
阿児旅館街	31,684	20,369	43,573	40,114	48,053	40,572	45,690
英虞湾景観	3,726	2,836	8,014	7,025	51,641	29,032	41,429
ともやま公園及び周辺地域	7,252	3,873	10,595	10,743	17,263	13,072	15,022
磯部旅館街	10,493	5,381	17,339	13,170	22,927	18,053	21,666
エスパーニャクルーズ	3,133	1,155	5,491	4,682	7,612	5,434	5,836
渡鹿野島	3,269	1,305	3,687	3,625	5,452	3,886	4,891
御座白浜海水浴場	0	0	0	0	0	0	8,756
志摩スペイン村	39,000	30,000	92,000	72,000	107,000	68,000	97,000
道の駅「伊勢志摩」	16,361	14,772	21,291	20,018	26,400	17,339	23,570
伊雑宮	12,619	4,529	5,848	4,898	5,942	6,200	4,793
志摩市観光農園	0	0	0	6,685	0	0	14,649
伊勢えび祭	0	0	0	0	0	0	0
サミエール	2,507	1,862	3,592	3,123	4,449	2,930	4,398
●志摩市入込客延数	153,012	105,583	249,918	216,846	343,042	233,684	331,246
屋内外観光及び宿泊施設（釣り・レジャー・体験含む）	15,406	13,466	18,665	16,046	17,635	11,823	13,519
●南伊勢町入込客延数	15,406	13,466	18,665	16,046	17,635	11,823	13,519
宮リバー度会パーク	2,000	5,000	5,000	13,600	15,400	8,800	10,200
●度会町入込客延数	2,000	5,000	5,000	13,600	15,400	8,800	10,200
アスピア玉城	16,951	16,764	19,150	19,105	19,665	15,895	19,597
的山公園	1,876	2,979	5,235	3,264	1,439	1,092	2,111
玉城ふれあいの農園（いちご狩）	500	1,500	6,000	3,500	700		
●玉城町入込客延数	19,327	21,243	30,385	25,869	21,804	16,987	21,708
伊勢志摩地域ゴルフ場利用者数	18,422	15,374	19,909	19,071	24,551	18,949	18,018
◎伊勢志摩地域入込客 延数 ※	1,710,093	808,504	1,379,379	1,138,880	1,621,053	1,137,665	1,269,376
◎伊勢志摩地域入込客 実数 ※	747,000	353,000	602,000	497,000	708,000	497,000	554,000

※ 月別の数値の報告がない調査地点があるため、1月から12月の計は合計と一致しません



8月	9月	10月	11月	12月	合計	調査地点	調査方法
346,355	256,597	351,076	401,876	451,622	4,108,687	伊勢神宮【内宮】	A
152,776	128,973	167,953	199,678	206,573	1,928,730	伊勢神宮【外宮】	A
		10,000			10,000	伊勢まつり	C
			30,000		30,000	伊勢楽市	C
					19,600	おひなさまめぐり in 二見	C
0	3,370	8,349	4,710	932	24,708	神宮徴古館・農業館	A
33,952	14,839	15,939	15,140	13,644	193,691	伊勢シーパラダイス	A
4,926	8,176	20,977	6,028	16,910	119,052	三重県営サンアリーナ	A
40,337	22,655	22,002	16,905	13,888	261,683	三重交通Gスポーツの杜伊勢	A
10,918	9,611	10,660	10,479	12,596	129,481	民話の駅 蘇民	B
49,998	33,592	37,839	46,242	37,926	423,767	伊勢夫婦岩パラダイスめもと横丁	C
5,000					5,000	おばたまつり	C
127,200	118,500	160,340	194,620	213,890	1,872,650	二見興玉神社	B
					4,141,000	おかげ横丁（月別非公表）	A
8,465	8,450	11,565	13,732	14,457	130,778	月読宮	A
5,966	5,602	6,924	6,993	7,089	75,540	月夜見宮	A
3,572	3,765	5,439	5,983	5,090	55,134	倭姫宮	A
7,292	6,184	10,283	11,859	7,436	79,654	【参考】せんごう館	A
<b>789,465</b>	<b>614,130</b>	<b>829,063</b>	<b>952,386</b>	<b>994,617</b>	<b>13,529,501</b>	<b>●伊勢市入込客延数（参考を含まず）※</b>	
146,865	82,380	87,624	90,571	76,963	933,999	鳥羽水族館	A
10,745	8,162	10,187	11,649	7,583	83,685	ミキモト真珠島	A
22,587	9,373	13,326	12,658	8,931	129,310	志摩マリンレジャー	A
14,469	5,740	4,960	5,308	1,579	90,929	パールロード鳥羽展望台	B
13,768	9,454	10,745	12,102	10,996	121,523	伊勢志摩e-POWER ROAD（伊勢志摩e-POWER ROAD 伊勢志摩e-POWER ROAD 伊勢志摩e-POWER ROAD 伊勢志摩e-POWER ROAD）	B
13,426	7,520	11,117	10,416	9,768	118,938	鳥羽の離島（4島）	B
175,261	114,931	130,770	153,641	137,038	1,427,751	鳥羽市旅館街	B
5,015					8,248	千鳥ヶ浜海水浴場	B
16,626	11,369	14,292	16,740	15,817	159,169	神明神社（石神さん）	B
		608	14,660	20,186	70,589	牡蠣食べ放題	C
6,130	3,963	4,467	5,567	5,748	52,220	海女の家五左屋	A
26,449	21,176	27,611	26,385	26,854	287,528	鳥羽マルシェ	B
5,838					8,827	安楽島海水浴場	A
		8,000			8,000	鳥羽クラフト展	C
<b>457,179</b>	<b>274,068</b>	<b>323,707</b>	<b>359,697</b>	<b>321,463</b>	<b>3,500,716</b>	<b>●鳥羽市入込客延数</b>	
6,061	2,096	2,900	1,398	611	23,711	海ほおずき	A
50,201	30,842	30,480	30,463	29,810	357,350	浜島温泉街	C
11,003	2,746	6,856	5,855	7,588	68,584	志摩旅館街	C
72,983	44,229	49,615	58,846	55,201	550,929	阿児旅館街	C
64,283	28,412	33,984	39,470	39,557	349,409	英虞湾景観	A
24,448	13,163	16,072	16,043	13,571	161,117	ともやま公園及び周辺地域	A
41,275	24,454	25,190	32,047	30,196	262,191	磯部旅館街	C
9,957	5,948	7,002	9,775	7,099	73,124	エスパーニャクルーズ	A
8,079	3,276	4,094	7,129	5,925	54,618	鹿渡野島	C
14,857	0	0	0	0	23,613	御座白浜海水浴場	A
182,000	94,000	126,000	106,000	93,000	1,106,000	志摩スペイン村	A
32,327	18,989	24,742	23,481	24,479	263,769	道の駅「伊勢志摩」	A
5,457	4,814	6,348	6,899	8,103	76,450	伊雑宮	A
0	0	7,419	0	0	28,753	志摩市観光農園	A
0	0	20,000	0	0	20,000	伊勢えび祭	B
5,312	3,548	4,113	5,011	4,068	44,913	サミエール	A
<b>528,243</b>	<b>276,517</b>	<b>364,815</b>	<b>342,417</b>	<b>319,208</b>	<b>3,464,531</b>	<b>●志摩市入込客延数</b>	
13,884	10,696	18,511	20,171	24,505	194,327	屋内外観光及び宿泊施設（釣り・レジャー・体験含む）	C
<b>13,884</b>	<b>10,696</b>	<b>18,511</b>	<b>20,171</b>	<b>24,505</b>	<b>194,327</b>	<b>●南伊勢町入込客延数</b>	
13,100	7,900	10,000	9,000	5,800	105,800	宮リバー度会パーク	C
<b>13,100</b>	<b>7,900</b>	<b>10,000</b>	<b>9,000</b>	<b>5,800</b>	<b>105,800</b>	<b>●度会町入込客延数</b>	
18,014	16,944	18,546	14,947	23,657	219,235	アスピア玉城	A
1,618	1,271	1,713	1,268	2,063	25,929	的山公園	C
					12,200	玉城ふれあいの農園（いちご狩）	A
<b>19,632</b>	<b>18,215</b>	<b>20,259</b>	<b>16,215</b>	<b>25,720</b>	<b>257,364</b>	<b>●玉城町入込客延数</b>	
17,862	17,430	23,599	23,040	22,180	238,405	伊勢志摩地域ゴルフ場利用者数	A
1,839,365	1,218,956	1,589,954	1,722,926	1,713,493	21,290,644	◎伊勢志摩地域入込客 延数 ※	
803,000	532,000	694,000	752,000	748,000	9,297,000	◎伊勢志摩地域入込客 実数 ※	

(4) 伊賀地域

調査地点	1 月	2 月	3 月	4 月	5 月	6 月	7 月
伊賀上野城	4,587	2,941	5,161	7,920	10,719	4,856	5,443
伊賀流忍者博物館	4,190	2,709	6,825	7,274	11,501	4,990	6,320
ヒルホテルサンピア伊賀	12,078	9,272	10,058	11,830	11,125	10,360	14,815
伊賀の里モクモク手づくりファーム	12,200	8,729	20,859	21,774	35,102	14,087	14,648
道の駅「あやま」	11,972	12,160	15,700	17,016	19,652	12,988	14,424
伊賀の国大山田温泉さるびの	15,582	10,798	12,759	13,065	17,933	12,902	13,595
島ヶ原温泉やぶっちゃ	12,426	9,340	11,970	11,646	13,522	9,677	10,071
道の駅「いが」	19,894	15,981	22,133	21,183	25,689	19,487	21,530
青山高原	9,260	8,740	11,430	13,160	34,110	19,740	22,810
メナード青山リゾート	500	0	150	1,500	1,550	8,154	10,314
<b>●伊賀市入込客延数</b>	<b>102,689</b>	<b>80,670</b>	<b>117,045</b>	<b>126,368</b>	<b>180,903</b>	<b>117,241</b>	<b>133,970</b>
赤目四十八滝	3,748	1,746	3,791	5,272	8,444	5,923	11,003
香落溪	974	917	1,262	7,262	11,024	7,092	7,007
青蓮寺湖	772	878	1,621	4,213	6,040	3,546	3,835
青蓮寺湖観光農園	950	1,400	3,300	1,940	1,760		1,107
とれたて名張交流館(まちの駅なばり)	7,872	9,169	10,312	10,533	11,529	10,804	11,017
癒しの里名張の湯(まちの駅なばり)	25,819	18,315	21,744	19,365	23,157	19,917	20,427
まちの駅アスパア	3,000	3,120	4,200	5,400	6,360	3,840	4,560
アドバンスコープADSホール	199	1,260	1,610	2,633	1,167	2,056	2,679
宇流富志禰神社	25,000	1,000	1,000	3,300	1,000	1,000	1,000
旧細川邸 やなせ宿	774	708	881	868	897	5,846	2,122
名張川納涼花火大会							60,000
八日戎		20,000					
隠(なばり)街道市							
<b>●名張市入込客延数</b>	<b>69,108</b>	<b>58,513</b>	<b>49,721</b>	<b>60,786</b>	<b>71,378</b>	<b>60,024</b>	<b>124,757</b>
<b>伊賀地域ゴルフ場利用者数</b>	<b>51,393</b>	<b>46,561</b>	<b>68,792</b>	<b>74,345</b>	<b>83,918</b>	<b>70,154</b>	<b>67,608</b>
<b>◎伊賀地域入込客 延数</b>	<b>223,190</b>	<b>185,744</b>	<b>235,558</b>	<b>261,499</b>	<b>336,199</b>	<b>247,419</b>	<b>326,335</b>
<b>◎伊賀地域入込客 実数</b>	<b>149,000</b>	<b>124,000</b>	<b>158,000</b>	<b>175,000</b>	<b>225,000</b>	<b>166,000</b>	<b>219,000</b>

8 月	9 月	10 月	11 月	12 月	合 計	調査地点	調査方法
8,554	4,967	7,628	8,029	3,965	74,770	伊賀上野城	A
11,036	6,164	8,901	8,451	5,120	83,481	伊賀流忍者博物館	A
19,003	9,653	11,128	11,615	10,861	141,798	ヒルホテルサンピア伊賀	A
23,578	16,010	25,553	19,925	19,815	232,280	伊賀の里モクモク手づくりファーム	A
15,592	17,792	20,276	18,264	14,348	190,184	道の駅「あやま」	B
15,869	12,651	16,917	14,324	13,382	169,777	伊賀の国大山田温泉さるびの	A
12,016	10,153	12,542	11,381	11,396	136,140	島ヶ原温泉やぶつちや	A
24,804	20,364	23,121	21,800	21,314	257,300	道の駅「いが」	B
21,070	17,680	25,490	14,910	4,900	203,300	青山高原	C
1,400	766	900	750	700	26,684	メナード青山リゾート	A
<b>152,922</b>	<b>116,200</b>	<b>152,456</b>	<b>129,449</b>	<b>105,801</b>	<b>1,515,714</b>	<b>●伊賀市入込客延数</b>	
16,509	6,872	10,988	18,743	3,826	96,865	赤目四十八滝	A
8,873	9,133	26,308	23,615	5,713	109,180	香落溪	C
5,825	6,721	14,986	11,808	2,856	63,101	青蓮寺湖	C
4,629	7,182	6,106			28,374	青蓮寺湖観光農園	A
13,563	10,738	11,635	10,162	10,590	127,924	とれたて名張交流館（まちの駅なばり）	B
26,856	20,666	21,717	20,893	23,946	262,822	癒しの里名張の湯（まちの駅なばり）	A
3,720	3,480	5,760	5,280	4,440	53,160	まちの駅アスピーア	B
502	2,145	5,119	3,714	2,801	25,885	アドバンスコープADSホール	A
1,000	1,000	1,300	2,200	1,000	39,800	宇流富志禰神社	C
746	853	1,620	1,185	602	17,102	旧細川邸 やなせ宿	A
					60,000	名張川納涼花火大会	A
					20,000	八日戎	C
		9,000			9,000	隠（なばり）街道市	C
<b>82,223</b>	<b>68,790</b>	<b>114,539</b>	<b>97,600</b>	<b>55,774</b>	<b>913,213</b>	<b>●名張市入込客延数</b>	
68,000	67,989	81,671	80,021	68,439	828,891	伊賀地域ゴルフ場利用者数	A
303,145	252,979	348,666	307,070	230,014	3,257,818	◎伊賀地域入込客 延数	
203,000	169,000	233,000	206,000	154,000	2,182,000	◎伊賀地域入込客 実数	

(5) 東紀州地域

調査地点	1 月	2 月	3 月	4 月	5 月	6 月	7 月
おわせ港まつり							
おわせお魚市場おとと	18,500	16,003	18,932	16,801	19,683	15,175	15,885
県立熊野古道センター	6,041	7,278	14,401	8,221	12,246	8,123	7,849
夢古道の湯	5,474	4,052	4,683	0	0	2,929	4,737
<b>●尾鷲市入込客延数</b>	<b>30,015</b>	<b>27,333</b>	<b>38,016</b>	<b>25,022</b>	<b>31,929</b>	<b>26,227</b>	<b>28,471</b>
鬼ヶ城	11,989	8,975	15,268	15,227	25,456	14,514	17,325
釣客	6,888	5,611	6,468	5,544	10,013	5,947	6,048
湯元山荘湯ノ口温泉	7,406	4,883	5,603	4,205	5,768	2,723	2,643
丸山千枚田	781	929	987	2,592	7,180	2,453	5,572
里創人熊野倶楽部	2,602	2,450	3,101	2,811	2,997	2,572	2,979
道の駅 熊野・花の窟	14,719	7,771	12,701	11,958	20,424	13,261	13,751
道の駅 熊野・九郎兵衛の里	9,196	6,537	11,907	9,498	11,771	7,453	7,623
<b>●熊野市入込客延数</b>	<b>53,581</b>	<b>37,156</b>	<b>56,035</b>	<b>51,835</b>	<b>83,609</b>	<b>48,923</b>	<b>55,941</b>
道の駅「紀伊長島マンボウ」	32,570	27,268	35,369	30,191	43,426	26,809	31,139
種まき権兵衛の里	1,620	1,922	5,815	1,949	2,609	1,004	395
キャンプinn海山	665	556	1,128	1,371	2,212	945	4,520
道の駅「海山」	5,517	5,497	7,977	6,595	10,670	6,088	7,863
熊野灘レクリエーション都市城ノ浜地区	1,603	1,271	2,408	2,619	3,641	1,843	4,945
三重きいながしま港市	0	0	500	1,000	1,300	750	800
紀北PA始神テラス	43,630	29,446	44,858	37,712	54,812	37,435	42,341
燈籠祭							18,000
和具の浜海水浴場							3,528
<b>●紀北町入込客延数</b>	<b>85,605</b>	<b>65,960</b>	<b>98,055</b>	<b>81,437</b>	<b>118,670</b>	<b>74,874</b>	<b>113,531</b>
道の駅パーク七里御浜	12,904	10,400	14,041	12,883	15,559	11,066	12,441
<b>●御浜町入込客延数</b>	<b>12,904</b>	<b>10,400</b>	<b>14,041</b>	<b>12,883</b>	<b>15,559</b>	<b>11,066</b>	<b>12,441</b>
道の駅「紀宝町ウミガメ公園」	15,862	10,752	16,606	16,147	22,038	12,008	18,834
光の祭典in紀宝							
<b>●紀宝町入込客延数</b>	<b>15,862</b>	<b>10,752</b>	<b>16,606</b>	<b>16,147</b>	<b>22,038</b>	<b>12,008</b>	<b>18,834</b>
熊野古道	17,511	15,644	24,350	22,990	34,071	18,268	17,368
<b>●熊野古道入込客延数</b>	<b>17,511</b>	<b>15,644</b>	<b>24,350</b>	<b>22,990</b>	<b>34,071</b>	<b>18,268</b>	<b>17,368</b>
<b>◎東紀州地域入込客数 延数</b>	<b>215,478</b>	<b>167,245</b>	<b>247,103</b>	<b>210,314</b>	<b>305,876</b>	<b>191,366</b>	<b>246,586</b>
<b>◎東紀州地域入込客数 実数</b>	<b>117,000</b>	<b>91,000</b>	<b>134,000</b>	<b>114,000</b>	<b>166,000</b>	<b>104,000</b>	<b>134,000</b>

8月	9月	10月	11月	12月	合計	調査地点	調査方法
15,000					15,000	おわせ港まつり	C
20,082	14,708	17,721	17,681	19,917	211,088	おわせお魚市場おとと	C
9,400	6,638	10,021	16,956	8,644	115,818	県立熊野古道センター	A
6,637	3,320	4,296	3,949	5,134	45,211	夢古道の湯	A
<b>51,119</b>	<b>24,666</b>	<b>32,038</b>	<b>38,586</b>	<b>33,695</b>	<b>387,117</b>	<b>●尾鷲市入込客延数</b>	
28,526	13,715	19,403	20,935	17,414	208,747	鬼ヶ城	A
7,560	3,209	6,888	6,888	6,384	77,448	釣客	C
6,261	3,738	4,977	5,863	5,866	59,936	湯元山荘湯ノ口温泉	A
2,374	4,097	1,135	1,690	579	30,369	丸山千枚田	C
4,216	2,861	2,696	27,982	3,065	60,332	里創人熊野倶楽部	A
18,766	13,254	30,089	23,108	18,182	197,984	道の駅 熊野・花の窟	A
12,780	7,656	10,455	8,044	9,415	112,335	道の駅 熊野・九郎兵衛の里	A
<b>80,483</b>	<b>48,530</b>	<b>75,643</b>	<b>94,510</b>	<b>60,905</b>	<b>747,151</b>	<b>●熊野市入込客延数</b>	
39,557	24,624	36,301	37,310	38,775	403,339	道の駅「紀伊長島マンボウ」	B
448	702	2,263	2,819	1,253	22,799	種まき権兵衛の里	A
7,686	1,149	1,615	853	1,134	23,834	キャンプinn海山	A
11,558	4,839	7,056	8,376	6,391	88,427	道の駅「海山」	B
7,562	1,804	3,097	2,673	2,321	35,787	熊野灘レクリエーション都市城ノ浜地区	A
0	600	900	850	50,000	56,700	三重きいながしま港市	C
61,429	37,508	49,331	45,000	50,195	533,697	紀北PA始神テラス	B
					18,000	燈籠祭	C
5,023					8,551	和具の浜海水浴場	A
<b>133,263</b>	<b>71,226</b>	<b>100,563</b>	<b>97,881</b>	<b>150,069</b>	<b>1,191,134</b>	<b>●紀北町入込客延数</b>	
15,637	11,302	15,000	19,350	14,927	165,510	道の駅パーク七里御浜	A
<b>15,637</b>	<b>11,302</b>	<b>15,000</b>	<b>19,350</b>	<b>14,927</b>	<b>165,510</b>	<b>●御浜町入込客延数</b>	
29,062	12,639	19,768	17,629	16,494	207,839	道の駅「紀宝町ウミガメ公園」	A
				13,659	13,659	光の祭典in紀宝	C
<b>29,062</b>	<b>12,639</b>	<b>19,768</b>	<b>17,629</b>	<b>30,153</b>	<b>221,498</b>	<b>●紀宝町入込客延数</b>	
24,592	17,785	36,589	33,044	28,693	290,905	熊野古道	A
<b>24,592</b>	<b>17,785</b>	<b>36,589</b>	<b>33,044</b>	<b>28,693</b>	<b>290,905</b>	<b>●熊野古道入込客延数</b>	
334,156	186,148	279,601	301,000	318,442	3,003,315	◎東紀州地域入込客数 延数	
<b>181,000</b>	<b>101,000</b>	<b>152,000</b>	<b>163,000</b>	<b>173,000</b>	<b>1,629,000</b>	◎東紀州地域入込客数 実数	

## 5 市町別及び地域別入込客延数

### (1) 市町別入込客延数（熊野古道、ゴルフ場は含まず）

		1月	2月	3月	4月	5月	6月	7月
北勢	四日市市	24,493	20,115	30,292	33,160	79,658	24,497	22,244
	桑名市 ※	767,347	231,883	71,604	108,132	96,058	74,090	72,485
	鈴鹿市	906,175	156,880	231,664	208,470	252,345	191,207	189,624
	亀山市	14,883	14,956	23,267	19,751	23,906	15,768	15,207
	いなべ市	40,375	38,693	63,649	65,172	77,433	46,219	49,172
	東員町	8,697	8,060	13,275	13,137	14,884	8,139	5,318
	菰野町	136,796	106,965	134,697	123,257	179,393	109,959	118,035
	朝日町	28,352	23,062	26,260	23,793	26,074	24,638	25,408
	川越町	2,423	2,276	3,231	3,487	4,983	4,616	6,877
中南勢	津市	297,503	163,413	237,371	215,786	305,381	192,416	292,675
	松阪市	114,236	100,974	152,535	162,567	191,448	103,193	118,670
	多気町	16,727	17,412	21,713	20,286	23,494	17,895	13,599
	明和町	7,154	6,286	9,779	15,345	19,452	30,589	23,749
	大台町	33,212	30,439	38,445	36,847	43,411	33,032	35,181
	大紀町	97,998	23,496	27,405	21,876	29,391	17,381	17,330
伊勢志摩	伊勢市 ※	1,274,982	494,984	770,671	615,029	866,683	608,003	578,488
	鳥羽市	226,944	152,854	284,831	232,419	331,938	239,419	296,197
	志摩市	153,012	105,583	249,918	216,846	343,042	233,684	331,246
	南伊勢町	15,406	13,466	18,665	16,046	17,635	11,823	13,519
	度会町	2,000	5,000	5,000	13,600	15,400	8,800	10,200
	玉城町	19,327	21,243	30,385	25,869	21,804	16,987	21,708
伊賀	伊賀市	102,689	80,670	117,045	126,368	180,903	117,241	133,970
	名張市	69,108	58,513	49,721	60,786	71,378	60,024	124,757
東紀州	尾鷲市	30,015	27,333	38,016	25,022	31,929	26,227	28,471
	熊野市	53,581	37,156	56,035	51,835	83,609	48,923	55,941
	紀北町	85,605	65,960	98,055	81,437	118,670	74,874	113,531
	御浜町	12,904	10,400	14,041	12,883	15,559	11,066	12,441
	紀宝町	15,862	10,752	16,606	16,147	22,038	12,008	18,834
	合計 ※	4,557,806	2,028,824	2,834,176	2,565,353	3,487,899	2,362,718	2,744,877

※ 月別の数値の報告がない調査地点があるため、1月から12月の計は合計と一致しません

### (2) 地域別入込客延数（市町別合計数、熊野古道、ゴルフ場を含む）

	1月	2月	3月	4月	5月	6月	7月
北勢地域 ※	1,998,432	675,115	709,416	715,991	889,674	615,311	610,217
うちゴルフ場	68,891	72,225	111,477	117,632	134,940	116,178	105,847
中南勢地域	647,635	412,824	574,508	563,016	719,068	482,033	586,252
うちゴルフ場	80,805	70,804	87,260	90,309	106,491	87,527	85,048
伊勢志摩地域 ※	1,710,093	808,504	1,379,379	1,138,880	1,621,053	1,137,665	1,269,376
うちゴルフ場	18,422	15,374	19,909	19,071	24,551	18,949	18,018
伊賀地域	223,190	185,744	235,558	261,499	336,199	247,419	326,335
うちゴルフ場	51,393	46,561	68,792	74,345	83,918	70,154	67,608
東紀州地域	215,478	167,245	247,103	210,314	305,876	191,366	246,586
うちゴルフ場	-	-	-	-	-	-	-
合計 ※	4,794,828	2,249,432	3,145,964	2,889,700	3,871,870	2,673,794	3,038,766
うちゴルフ場	219,511	204,964	287,438	301,357	349,900	292,808	276,521

※ 月別の数値の報告がない調査地点があるため、1月から12月の計は合計と一致しません

8月	9月	10月	11月	12月	R4合計	宿泊率(※)		
326,963	17,635	32,663	25,762	11,722	649,204	21.2%	四日市市	北勢
282,800	71,801	92,589	110,344	73,593	14,052,726		桑名市 ※	
317,152	241,335	451,693	258,437	194,743	3,599,725		鈴鹿市	
18,528	14,665	20,880	34,230	15,941	231,982		亀山市	
59,824	44,524	67,334	60,742	36,294	649,431		いなべ市	
5,850	10,474	18,164	13,145	5,806	124,949		東員町	
176,388	117,219	202,481	224,783	128,580	1,758,553		菟野町	
24,217	23,463	23,302	24,472	27,483	300,524		朝日町	
8,952	4,480	5,343	5,188	2,906	54,762		川越町	
272,653	203,792	421,654	222,951	202,529	3,028,124		津市	
133,546	106,339	150,609	362,491	110,637	1,807,245	松阪市		
14,990	13,084	26,083	27,963	21,973	235,219	多気町		
26,029	14,482	11,622	9,987	6,586	181,060	明和町		
44,323	30,724	36,722	35,575	36,440	434,351	大台町		
28,475	19,244	25,064	24,386	29,403	361,449	大紀町		
789,465	614,130	829,063	952,386	994,617	13,529,501	伊勢市 ※	伊勢志摩	
457,179	274,068	323,707	359,697	321,463	3,500,716	鳥羽市		
528,243	276,517	364,815	342,417	319,208	3,464,531	志摩市		
13,884	10,696	18,511	20,171	24,505	194,327	南伊勢町		
13,100	7,900	10,000	9,000	5,800	105,800	度会町		
19,632	18,215	20,259	16,215	25,720	257,364	玉城町		
152,922	116,200	152,456	129,449	105,801	1,515,714	伊賀市	伊賀	
82,223	68,790	114,539	97,600	55,774	913,213	名張市		
51,119	24,666	32,038	38,586	33,695	387,117	29.8%	尾鷲市	東紀州
80,483	48,530	75,643	94,510	60,905	747,151		熊野市	
133,263	71,226	100,563	97,881	150,069	1,191,134		紀北町	
15,637	11,302	15,000	19,350	14,927	165,510		御浜町	
29,062	12,639	19,768	17,629	30,153	221,498		紀宝町	
4,106,902	2,488,140	3,662,565	3,635,347	3,047,273	53,662,880	30.3%	合計 ※	

※ 宿泊率は、観光客実態調査の結果から地域別に算出したものである

8月	9月	10月	11月	12月	R4合計	R3合計	
1,324,876	649,415	1,046,076	880,803	608,514	22,723,840	19,306,829	北勢地域 ※
104,202	103,819	131,627	123,700	111,446	1,301,984	1,300,670	うちゴルフ場
605,563	467,086	774,210	781,321	498,339	7,111,855	6,389,439	中南勢地域
85,547	79,421	102,456	97,968	90,771	1,064,407	1,044,631	うちゴルフ場
1,839,365	1,218,956	1,589,954	1,722,926	1,713,493	21,290,644	14,119,492	伊勢志摩地域 ※
17,862	17,430	23,599	23,040	22,180	238,405	227,010	うちゴルフ場
303,145	252,979	348,666	307,070	230,014	3,257,818	2,948,279	伊賀地域
68,000	67,989	81,671	80,021	68,439	828,891	821,955	うちゴルフ場
334,156	186,148	279,601	301,000	318,442	3,003,315	2,508,046	東紀州地域
-	-	-	-	-	-	-	うちゴルフ場
4,407,105	2,774,584	4,038,507	3,993,120	3,368,802	57,387,472	45,272,085	合計 ※
275,611	268,659	339,353	324,729	292,836	3,433,687	3,394,266	うちゴルフ場

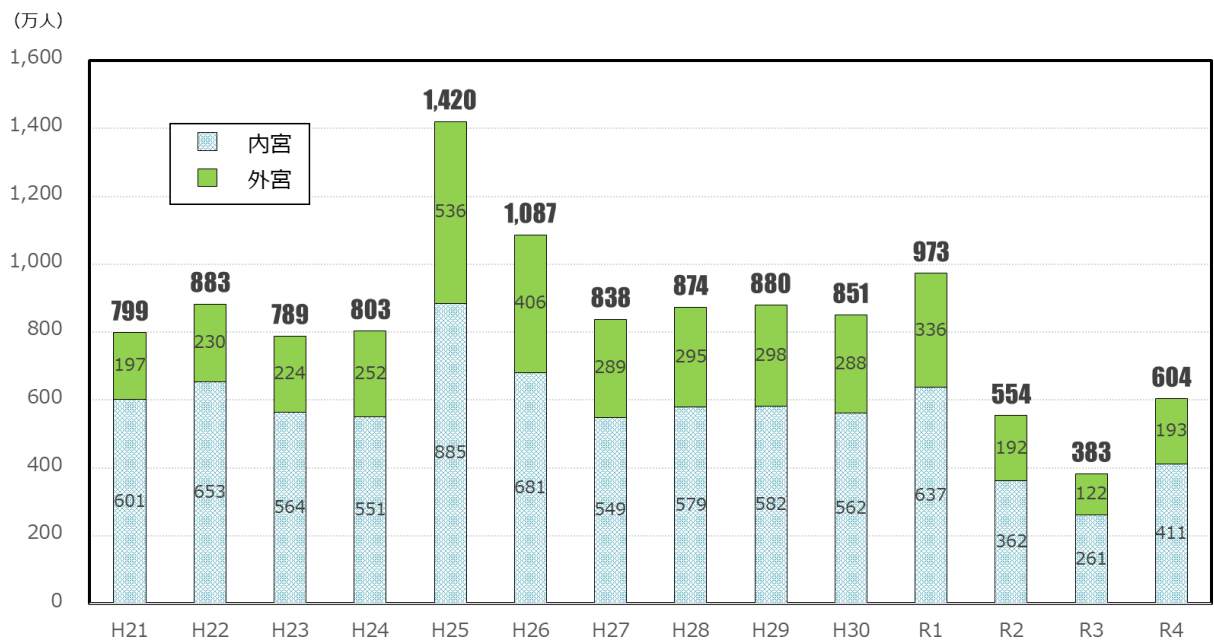
※ 東紀州地域にはゴルフ場はなし

## 6 伊勢神宮参拝者数

令和4年の伊勢神宮（内宮・外宮）の参拝者数は6,037,417人であり、内訳は、内宮（皇大神宮）4,108,687人、外宮（豊受大神宮）1,928,730人であった。

前年に比べると内宮は57.7%（1,502,899人）の増加、外宮は57.9%（707,067人）の増加、両宮あわせて57.7%（2,209,966人）の増加となった。

### ■ 伊勢神宮参拝者数の推移





伊勢神宮参拝者数

月	平成21年			平成22年			平成23年			平成24年			平成25年			平成26年			平成27年		
	内宮	外宮	計	内宮	外宮	計	内宮	外宮	計	内宮	外宮	計	内宮	外宮	計	内宮	外宮	計	内宮	外宮	計
1	1,554,098	594,582	2,148,680	1,612,451	622,154	2,234,605	1,318,469	604,641	1,923,110	1,319,113	637,257	1,956,370	1,335,161	696,225	2,031,386	1,378,736	815,654	2,194,390	994,022	604,673	1,598,695
2	457,287	163,450	620,737	549,759	185,423	735,182	509,788	203,409	713,197	450,168	183,651	633,819	540,077	265,245	805,322	611,123	372,042	983,165	452,202	234,579	686,781
3	499,473	160,952	660,425	549,702	193,378	743,080	439,964	173,449	613,413	489,938	207,336	697,274	653,790	333,196	986,986	783,295	504,410	1,287,705	537,081	276,766	813,847
4	353,910	106,731	460,641	404,593	127,386	531,979	346,539	132,946	479,485	377,992	185,812	563,804	462,897	245,152	708,049	457,855	264,581	722,436	335,299	180,133	515,432
5	429,149	138,210	567,359	570,071	178,878	748,949	452,088	178,404	630,492	406,197	196,910	603,107	628,370	339,816	968,206	547,518	338,909	886,427	451,663	225,267	676,930
6	239,779	89,881	329,660	333,993	115,857	449,850	298,034	118,839	416,873	264,475	136,458	400,933	475,397	283,658	759,055	379,895	232,844	612,739	269,946	142,909	412,855
7	266,603	87,137	353,740	352,239	118,584	470,823	314,057	112,936	426,993	296,067	129,077	425,144	519,899	287,582	807,481	330,131	192,433	522,564	296,999	143,250	440,249
8	456,932	121,655	578,587	526,646	167,937	694,583	479,874	164,354	644,228	422,160	170,731	592,891	780,116	507,009	1,287,125	502,453	261,458	763,911	471,352	223,029	694,381
9	424,555	133,513	558,068	394,851	140,887	535,738	324,528	126,911	451,439	327,007	146,723	473,730	699,065	462,995	1,162,060	418,193	259,803	677,996	425,614	231,120	656,734
10	324,634	111,176	435,810	412,258	151,957	564,215	389,619	140,533	530,152	360,316	172,792	533,108	891,790	645,456	1,537,246	413,375	245,420	658,795	386,302	209,976	596,278
11	621,985	141,689	763,674	454,460	163,871	618,331	407,237	140,064	547,301	425,098	186,738	611,836	1,055,844	756,135	1,811,979	548,863	323,256	872,119	434,559	218,086	652,645
12	385,646	123,258	508,904	367,367	134,149	501,516	362,760	146,341	509,101	375,038	164,041	539,079	807,312	532,609	1,339,921	437,851	245,062	682,913	434,664	202,787	637,451
計	6,014,051	1,972,234	7,986,285	6,528,390	2,300,461	8,828,851	5,642,957	2,242,827	7,885,784	5,513,569	2,517,526	8,031,095	8,849,738	5,355,078	14,204,816	6,809,288	4,055,872	10,865,160	5,489,703	2,892,575	8,382,278

月	平成28年			平成29年			平成30年			令和元年			令和2年			令和3年			令和4年		
	内宮	外宮	計	内宮	外宮	計	内宮	外宮	計	内宮	外宮	計	内宮	外宮	計	内宮	外宮	計	内宮	外宮	計
1	1,108,803	588,968	1,697,771	1,084,052	591,528	1,675,580	1,068,087	585,011	1,653,098	1,105,656	611,957	1,717,613	1,141,957	669,410	1,811,367	329,949	156,476	486,425	618,709	277,596	896,305
2	475,016	234,716	709,732	457,399	231,222	688,621	485,047	232,783	717,830	494,859	235,549	730,408	459,645	251,175	710,820	176,340	88,779	265,119	203,331	100,951	304,282
3	516,784	261,939	778,723	590,783	294,842	885,625	555,711	287,849	823,560	600,074	290,595	890,669	314,454	156,110	470,564	273,260	126,893	400,153	352,902	167,584	520,486
4	340,066	165,017	505,083	415,473	211,779	627,252	407,320	202,360	609,680	568,911	305,688	874,599	42,224	24,765	66,989	155,178	78,023	233,201	268,582	123,087	391,669
5	307,388	163,632	471,020	542,833	272,580	815,413	408,837	223,134	631,971	656,776	384,933	1,041,709	25,878	14,658	40,536	140,443	67,767	208,210	389,835	173,875	563,710
6	323,513	163,706	487,219	307,222	167,578	474,800	291,028	155,308	446,336	355,956	200,189	556,145	107,584	54,920	162,504	107,348	55,664	163,012	236,141	118,194	354,335
7	394,477	191,705	586,182	331,198	160,266	491,464	278,028	144,711	422,739	311,360	164,816	476,176	156,833	76,796	233,629	177,875	84,661	262,536	231,661	111,490	343,151
8	549,174	265,722	814,896	486,182	229,660	715,842	458,535	217,439	675,974	481,820	228,912	710,732	191,708	86,586	278,294	182,347	79,749	262,096	346,355	152,776	499,131
9	388,040	204,993	593,033	357,830	191,154	548,984	354,019	184,266	538,285	398,075	199,560	597,635	235,783	106,973	342,756	71,447	42,775	114,222	256,597	128,973	385,570
10	464,119	243,622	707,741	356,370	198,429	554,799	387,560	209,620	597,180	390,604	190,424	581,028	274,344	131,708	406,052	238,684	111,387	350,071	351,076	167,953	519,029
11	484,343	248,838	733,181	477,250	237,894	715,144	477,286	239,876	717,162	491,237	262,193	753,430	376,575	195,001	571,576	361,561	156,421	517,982	401,876	199,678	601,554
12	441,651	212,979	654,630	408,968	195,859	604,827	450,187	221,251	671,438	514,177	285,295	799,472	291,545	151,179	442,724	391,356	173,068	564,424	451,622	206,573	658,195
計	5,793,374	2,945,837	8,739,211	5,815,560	2,982,791	8,798,351	5,621,645	2,883,608	8,505,253	6,369,505	3,360,111	9,729,616	3,618,530	1,919,281	5,537,811	2,605,788	1,221,663	3,827,451	4,108,687	1,928,730	6,037,417

## 7 ゴルフ場一覧表

市町	名 称	施設数
桑名市	桑名カントリー倶楽部、東建多度カントリークラブ・名古屋	2
いなべ市	六石ゴルフ倶楽部、京ヶ野ゴルフ倶楽部、スリーレイクスカントリークラブ、ナガシマカントリークラブ、涼仙ゴルフ倶楽部、リオフジワラカントリークラブ、藤原ゴルフクラブ	7
四日市市	四日市カントリー倶楽部、名四カントリークラブ、四日市の里ゴルフクラブ、GOLF5カントリー四日市コース、グレイスヒルズカントリー倶楽部	5
鈴鹿市	鈴峰ゴルフ倶楽部、三鈴カントリー倶楽部、中日カントリークラブ、鈴鹿の森ゴルフクラブ	4
亀山市	ライオンズゴルフ倶楽部、タートルエースゴルフ倶楽部、ローモンドカントリー倶楽部、双鈴ゴルフクラブ関コース、亀山ゴルフクラブ	5
津市	TSU COUNTRY CLUB、青山高原カントリークラブ、三甲ゴルフ榊原温泉ゴルフ倶楽部、エクセレントゴルフクラブ伊勢大鷲コース、エクセレントゴルフクラブ一志温泉コース、鈴鹿カントリークラブ、フォレスト芸濃ゴルフクラブ、霞ゴルフクラブ、伊勢中川カントリークラブ、名松・ゴルフクラブ、一志ゴルフ倶楽部、COCOPA RESORT CLUB 三重白山ゴルフコース、COCOPA RESORT CLUB 白山ヴィレッジゴルフコース、TOSHIN Princeville Golf Course、美杉ゴルフ倶楽部、ザ・サードプレースカントリークラブ、榊原ゴルフ倶楽部	17
松阪市	松阪カントリークラブ、西日本セブンスリーゴルフクラブ、COCOPA RESORT CLUB 三重フェニックスゴルフコース	3
伊勢市	エクセレントゴルフクラブ伊勢二見コース	1
志摩市	近鉄浜島カントリークラブ、NEMU GOLF CLUB、近鉄賢島カントリークラブ、伊勢志摩カントリークラブ	4
伊賀市	伊賀ゴルフコース、セントレイクスゴルフ倶楽部、随縁カントリークラブキャニオン上野コース、アリジカントリークラブ花垣コース、名阪チサンカントリークラブ、ジャパクラシックカントリー倶楽部、バードウィングカントリークラブ、阿山カントリー倶楽部、名阪ロイヤルゴルフクラブ、ルート25ゴルフクラブ、島ヶ原カントリークラブ、メナードカントリークラブ青山コース	12
名張市	名張カントリークラブ、グリーンハイランドカントリー倶楽部、桔梗が丘ゴルフコース、名張サウスカントリー倶楽部	4
東員町	桑名国際ゴルフ倶楽部	1
菰野町	三重カントリークラブ、菰野倶楽部ジャック・ニクラウスゴルフコース	2
玉城町	伊勢カントリークラブ	1
(令和4年12月末日現在、三重県総務部税収確保課調べ)		68

## 8 自然公園一覧表

公園名		指定年月日 公園面積	関係市町	主な観光資源
国立公園	伊勢志摩	昭和21年11月20日 55,544ha	伊勢市、鳥羽市、 志摩市、南伊勢町	伊勢神宮、二見浦、 リアス海岸、大王埼灯台、 御座白浜、ミキモト真珠島
	吉野熊野	昭和11年2月1日 16,982ha	尾鷲市、熊野市、 御浜町、紀宝町、 大台町	瀬峡、大杉谷、鬼ヶ城、 楯ヶ崎、七里御浜、熊野灘
国定公園	鈴鹿	昭和43年7月22日 12,708ha	四日市市、鈴鹿市、 亀山市、いなべ市、 伊賀市、菰野町	鈴鹿山脈、椿大神社、 湯の山温泉、東海自然歩道
	室生赤目青山	昭和45年12月28日 13,564ha	名張市、伊賀市 松阪市、津市	赤目四十八滝、香落溪、 青山高原、北畠神社、 まつさか香肌イレブン
県立自然公園	水郷	昭和28年10月1日 6,842ha	桑名市、木曾岬町	長島温泉、多度大社、 多度山
	伊勢の海	昭和28年10月1日 782ha	鈴鹿市、津市	千代崎海水浴場、阿漕浦、 御殿場海水浴場、香良洲海岸、 鼓ヶ浦海水浴場
	赤目一志峡	昭和23年10月14日 22,043ha	名張市、松阪市、津市	青蓮寺ダム、伊勢山上、 君ヶ野ダム、雲出川溪流
	香肌峡	昭和28年10月1日 31,262ha	松阪市、多気町	櫛田川溪流、香肌峡、 まつさか香肌イレブン
	奥伊勢宮川峡	昭和42年8月1日 48,667ha	大紀町、大台町	宮川上流溪谷、宮川ダム、 頭之宮四方神社、瀧原宮

(令和4年12月末日現在、三重県農林水産部みどり共生推進課調べ)

## 9 有料道路の通行台数

伊勢志摩 e-POWER ROAD (令和4年11月8日改称)

ア (令和4年月別、車種別通行台数)

(単位：台)

種 月	車 種	自動二輪車	軽自動車 普通自動車	大型貨物車	バス			合計
					マイクロバス	貸切バス	路線バス	
1月		518	8,980	13	8	378	0	9,897
2月		454	6,701	0	3	30	0	7,188
3月		1,107	10,231	11	4	25	0	11,378
4月		961	6,868	0	12	63	220	8,124
5月		1,852	11,742	2	9	80	0	13,685
6月		681	8,836	2	9	66	0	9,594
7月		786	8,294	2	2	36	220	9,340
8月		821	13,164	1	6	26	0	14,018
9月		723	9,830	0	4	47	0	10,604
10月		1,690	11,236	0	10	59	0	12,995
11月		1,390	11,395	1	23	97	0	12,906
12月		755	10,705	0	5	71	220	11,756
合計		11,738	117,982	32	95	978	660	131,485

(資料：三重県観光開発株式会社)

伊勢志摩 e-POWER ROAD (令和4年11月8日改称)

イ (暦年、車種別通行台数)

(単位：台)

年	車種 自動二輪車	軽自動車 普通自動車	大型貨物車	バス			合計
				マイクロバス	貸切バス	路線バス	
平成元年	12,921	242,243	24	4,111	11,678	10,444	281,421
平成2年	10,617	280,788	67	4,076	11,442	10,343	317,333
平成3年	9,725	310,489	259	4,016	10,691	9,649	344,829
平成4年	9,093	308,445	642	3,919	10,219	9,626	341,944
平成5年	9,023	337,248	103	4,176	10,466	9,161	370,177
平成6年	7,428	263,257	114	3,155	8,265	8,675	290,894
平成7年	6,075	199,851	131	2,141	4,985	7,629	220,812
平成8年	5,850	194,330	39	1,963	4,570	5,539	212,291
平成9年	5,502	185,372	31	1,821	4,122	5,337	202,185
平成10年	5,236	165,185	32	1,506	3,589	5,002	180,550
平成11年	4,741	155,401	69	1,360	3,255	4,522	169,348
平成12年	4,124	142,562	16	1,193	2,777	2,843	153,515
平成13年	4,715	141,456	21	1,270	2,632	2,430	152,524
平成14年	5,047	127,616	28	1,024	2,534	2,391	138,640
平成15年	5,226	124,447	15	975	2,094	2,356	135,113
平成16年	8,256	117,637	3	924	2,011	1,327	130,158
平成17年	7,493	127,575	124	968	1,683	1,087	138,930
平成18年	8,879	122,536	20	831	1,753	973	134,992
平成19年	8,234	122,887	1	693	1,805	634	134,254
平成20年	8,264	110,955	3	598	1,514	478	121,812
平成21年	8,843	123,819	63	586	2,094	451	135,856
平成22年	9,376	133,219	75	529	2,107	420	145,726
平成23年	8,077	115,891	18	507	4,060	328	128,881
平成24年	7,914	111,609	0	435	4,050	380	124,388
平成25年	9,063	131,432	12	485	20,217	680	161,889
平成26年	8,264	112,816	11	411	12,787	1,282	135,571
平成27年	8,856	108,632	1	348	4,585	880	123,302
平成28年	9,085	108,785	3	332	4,368	660	123,233
平成29年	9,395	108,656	0	313	4,312	330	123,006
平成30年	10,443	118,900	0	319	4,273	880	134,815
令和元年	10,626	119,430	7	307	4,651	770	135,791
令和2年	10,203	108,963	2	121	2,819	440	122,548
令和3年	10,828	97,239	3	60	212	660	109,002
令和4年	11,738	117,982	32	95	978	660	131,485

(資料：三重県観光開発株式会社)



# 10 令和4年 三重県観光客実態調査報告書

調査結果の概要	26
第1章 調査の概要	28
第2章 三重県観光客実態調査	29
2-1. 令和4年調査の概要	29
2-2. 基本属性	31
2-3. 調査結果-三重県全体の観光客の概観	32
(1) 発地(居住地)	32
(2) 同行者	34
(3) 旅行目的	35
(4) 滞在種別・滞在時間(日数)	36
(5) 県外客の三重県への来訪回数	37
(6) 交通機関	38
(7) 旅行の情報源として活用したメディア等、旅行先として三重県を選んだ理由	39
(8) 利用総額	41
(9) 立寄り地点	41
(10) 地域間立寄り率	42
2-4. 観光客の満足度評価	43
◆顧客満足度について	43
(1) 総合満足度	43
(2) 同行者種別満足度	44
(3) 再来訪意向	45
(4) 紹介意向	45
第3章 地域別の調査結果・分析	46
3-1. 北勢地域	46
(1) 回答者の基本属性	46
(2) 北勢地域の観光実態	47
(3) 北勢地域における満足度	48
3-2. 中南勢地域	49
(1) 回答者の基本属性	49
(2) 中南勢地域の観光実態	50
(3) 中南勢地域における満足度	51
3-3. 伊勢志摩地域	52
(1) 回答者の基本属性	52
(2) 伊勢志摩地域の観光実態	53
(3) 伊勢志摩地域における満足度	54
3-4. 伊賀地域	55
(1) 回答者の基本属性	55
(2) 伊賀地域の観光実態	56
(3) 伊賀地域における満足度	57
3-5. 東紀州地域	58
(1) 回答者の基本属性	58
(2) 東紀州地域の観光実態	59
(3) 東紀州地域における満足度	60
参考 三重県観光客実態調査アンケート票	61

## 調査結果の概要

### ①性別・年代

「男性」46.0%、「女性」53.4%と、性別の割合はわずかに「女性」が高くなりました。年代では、「30代」が22.8%と最も高く、次いで、「40代」が20.3%、「50代」が16.2%、「60代」が15.7%、「20代」が13.6%となりました。

### ②滞在種別

「宿泊」30.3%、「日帰り」69.6%となりました。日帰り客より宿泊客の割合が高い地域は伊勢志摩地域のみで、「宿泊」63.0%、「日帰り」36.7%でした。

### ③発地（居住地）

全体では「県内」が38.9%と最も高く、次いで「愛知県」が23.0%となりました。また、宿泊客では「愛知県」が25.0%と最も高く、次いで「その他関西」22.6%、「大阪府」18.3%となっており、日帰り客では「県内」が51.8%と最も高く、次いで「愛知県」22.1%となりました。

### ④同行者

「子ども連れの家族旅行」が41.1%と最も高く、「夫婦旅行」「大人だけの家族旅行」を含めると家族旅行の割合は73.3%となりました。また、「子ども連れの家族旅行」は、宿泊客・日帰り客ともに最も多い客層でした。

### ⑤旅行目的

「自然や風景を見てまわる」34.5%、「おいしいものを食べる」31.2%、「テーマパーク・水族館」26.0%、「買い物」22.8%、「のんびり過ごす」22.0%が三重県を訪れる主な目的となっています。

宿泊客は「おいしいものを食べる」、「テーマパーク・水族館」、「自然や風景を見てまわる」、日帰り客は「自然や風景を見てまわる」、「買い物」、「おいしいものを食べる」が上位の目的となっています。

### ⑥滞在時間（日数）

宿泊客では1泊が87.3%となり、平均宿泊数は1.2泊、日帰り客では滞在時間5時間が19.9%で最も多く、平均滞在時間は4.6時間となりました。

### ⑦県外客の三重県への来訪回数

「5回目以上」のハードリピーターが68.7%、2回目以上の「リピーター率」は90.5%となりました。R3（年度）に比べて、全体、日帰り客ともに「リピーター率」が減少しました。

### ⑧交通機関

「自家用車」の利用が最も多く、「三重県まで」では84.3%、「三重県内で」では87.7%となりました。宿泊客、日帰り客ともに「自家用車」の利用が最も多くなりました。

### ⑨旅行の情報源として活用したメディア等、旅行先として三重県を選んだ理由

旅行の情報源として活用したメディア等は、「Google等の検索サービス」が22.8%と最も高く、次いで「SNS（Facebook、Instagramなど）」が22.2%、「友人知人からの口コミ」が15.8%、「観光施設等ホームページ」が13.0%となりました。また、旅行先として三重県を選んだ理由は、全体、日帰り客ともに「以前来て良かった」、宿泊客では「特定の観光施設」が最も高くなりました。



⑩利用総額

宿泊客の平均利用総額は、24,990円（交通費 3,424円、宿泊費 13,527円、土産代 2,913円、飲食費 3,270円、入場料 1,668円、その他 188円）となり、日帰り客の平均利用総額は、5,958円（交通費 1,375円、土産代 1,941円、飲食費 1,263円、入場料 845円、その他 534円）となりました。

⑪満足度

旅行全体に対し、「大変満足」から「大変不満」まで7段階で評価していただいたところ、「大変満足」が38.4%で、満足度（「大変満足」「満足」「やや満足」の合計）は94.4%となりました。

⑫地域別の調査結果

	全体		北勢地域		中南勢地域		伊勢志摩地域		伊賀地域		東紀州地域	
滞在種別	宿泊	30.3%	宿泊	21.2%	宿泊	10.0%	宿泊	63.0%	宿泊	19.8%	宿泊	29.8%
	日帰り	69.6%	日帰り	78.8%	日帰り	90.0%	日帰り	36.7%	日帰り	80.0%	日帰り	70.0%
発地 (上位3位)	県内	38.9%	愛知県	43.9%	県内	69.0%	県内	21.9%	県内	32.5%	県内	50.3%
	愛知県	23.0%	県内	24.0%	愛知県	14.3%	愛知県	21.4%	その他関西	28.0%	愛知県	20.1%
	その他関西	15.9%	その他関西	11.2%	その他関西	7.3%	その他関西	20.0%	大阪府	17.4%	その他関西	13.5%
同行者 (最多項目)	子ども連れの家族旅行		子ども連れの家族旅行		子ども連れの家族旅行		子ども連れの家族旅行		子ども連れの家族旅行		夫婦旅行	
	41.1%		40.4%		36.8%		48.2%		54.7%		29.4%	
旅行目的 (最多項目)	自然や風景を見てまわる		買い物		買い物		テーマパーク・水族館		自然や風景を見てまわる		自然や風景を見てまわる	
	34.5%		39.1%		43.9%		58.0%		66.9%		53.8%	
来訪回数5回目以上 (県外客)	68.7%		82.7%		75.8%		51.5%		74.9%		69.6%	
三重県内の 自家用車利用率	87.7%		90.8%		93.9%		77.2%		89.3%		90.5%	
活用したメディア等 (上位3項目)	Google等の検索サービス		SNS (Facebook、Instagramなど)		SNS (Facebook、Instagramなど)		Google等の検索サービス		Google等の検索サービス		友人知人からの口コミ	
	22.8%		21.2%		25.2%		27.6%		33.3%		34.6%	
	SNS (Facebook、Instagramなど)		観光施設等ホームページ		友人知人からの口コミ		SNS (Facebook、Instagramなど)		SNS (Facebook、Instagramなど)		Google等の検索サービス	
	22.2%		19.5%		21.7%		21.0%		24.3%		20.1%	
	友人知人からの口コミ		Google等の検索サービス		Google等の検索サービス		観光施設等ホームページ		友人知人からの口コミ		SNS (Facebook、Instagramなど)	
	15.8%		15.2%		17.5%		12.5%		18.6%		18.4%	
三重県を選んだ理由 (最多項目)	以前来てよかった		以前来てよかった		以前来てよかった		特定の観光施設		以前来てよかった		観光や食の資源が多様だから	
	33.3%		43.9%		42.4%		36.1%		38.1%		49.5%	
平均利用総額	宿泊	24,990円	宿泊	24,359円	宿泊	20,284円	宿泊	28,179円	宿泊	21,299円	宿泊	19,080円
	日帰り	5,958円	日帰り	10,282円	日帰り	3,146円	日帰り	7,714円	日帰り	4,506円	日帰り	5,451円
満足度	94.4%		94.6%		89.0%		97.4%		96.5%		94.6%	

調査結果の表示方法

- ・回答は各質問の回答者数（N）を基準とした百分率（%）で示してあります。また、小数点以下第2位を四捨五入しているため、内訳の合計が100.0%にならない場合があります。
- ・複数回答が可能な設問の場合、回答が全体に対してどのくらいの比率であるかという見方となるため、回答比率の合計が100.0%を超える場合があります。
- ・クロス集計（分析項目×分析軸）の表において、分析軸が未記入の場合、表中から未記入を省いて表示しているため、回答者数の合計が合わない場合があります。

今回の調査より、集計方法を年度（4月～3月）から暦年（1月～12月）に改めたため、令和4年の報告書に記載されている「I期（冬）」は、令和3年度の「冬期」（令和4年1～3月調査）と同一となっています。

# 第1章 調査の概要

三重県では、「みえの観光振興に関する条例（平成23年三重県条例第34号）」及び「三重県観光振興基本計画」において、「観光統計の整備」を掲げ、（公社）日本観光振興協会による「全国観光統計基準」（平成8年）に基づいた入込客統計の充実に取り組んでいる。本調査は、この計画に基づき、平成17年度から継続して取り組んでいるものである。

平成22年度に観光庁により導入された「観光入込客統計に関する共通基準」に則り、平成21年度は試験調査を実施、平成22年度より年4回、観光施設において聞取調査方法を用いた調査を行っている。

これまでは年度ごと（当年4月～翌年3月まで）を4期に分けて調査を行ってきたが、令和4年の報告書からは、当年1月～12月までを4期にわけて調査を行うこととした。そのため、令和4年の報告書に記載されているⅠ期（冬）は令和3年度の冬期（令和4年1～3月調査）と同一となっている。

調査実施の日程等については図表1-2「令和4年調査全体の構成」に基づき実施した。

図表 1-1 調査方法の変遷

	観光客実態調査・満足度評価調査				宿泊客満足度調査
	聞取調査		留置調査		留置調査
	観光施設	宿泊施設	観光施設	宿泊施設	宿泊施設
平成17年度	○	—	○	○	—
平成18年度	—	—	○	○	—
平成19年度	—	—	○	○	—
平成20年度	—	—	○	○	—
平成21年度	○	—	○	—	—
平成22年度	○	—	○	—	—
平成23年度	○	—	○	—	—
平成24年度	○	—	—	—	○
平成25年度	○	—	—	—	—
平成26年度	○	—	—	—	—
平成27年度	○	—	—	—	—
平成28年度	○	—	—	—	—
平成29年度	○	—	—	—	—
平成30年度	○	—	—	—	—
令和元年度	○	—	—	—	—
令和2年度	○	—	—	—	—
令和3年度	○	—	—	—	—
令和4年	○	—	—	—	—

図表 1-2 令和4年調査全体の構成

観光客実態調査・満足度評価調査	
調査時期	Ⅰ期（冬）
	2022/01/09(日) 志摩スペイン村
	2022/03/12(土) ナガシマリゾート・湯の山温泉・道の駅「津かわげ」 道の駅「飯高駅」・ごかつら池ふるさと村・おかげ横丁
	2022/03/13(日) ミキモト真珠島・上野公園・伊賀の里モクモク手づくりファーム 赤目四十八滝・鬼ヶ城・道の駅「紀伊長島マンボウ」
	Ⅱ期（春）
	2022/05/21(土) ナガシマリゾート・湯の山温泉・鈴鹿サーキット・道の駅「津かわげ」 松阪農業公園ベルファーム・おかげ横丁
	2022/05/22(日) 鳥羽水族館・志摩スペイン村・上野公園・伊賀の里モクモク手づくりファーム 鬼ヶ城・道の駅「紀伊長島マンボウ」
	2022/05/29(日) おやつタウン
	2022/06/11(土) 赤目四十八滝
	Ⅲ期（夏）
	2022/08/20(土) ナガシマリゾート・湯の山温泉・鈴鹿サーキット・道の駅「津かわげ」 松阪農業公園ベルファーム・おやつタウン・おかげ横丁
	2022/08/21(日) 鳥羽水族館・志摩スペイン村・上野公園・伊賀の里モクモク手づくりファーム 赤目四十八滝・鬼ヶ城・道の駅「紀伊長島マンボウ」
Ⅳ期（秋）	
2022/11/12(土) ナガシマリゾート・湯の山温泉・鈴鹿サーキット・道の駅「津かわげ」 松阪農業公園ベルファーム・おやつタウン・おかげ横丁	
2022/11/13(日) 鳥羽水族館・志摩スペイン村・上野公園・伊賀の里モクモク手づくりファーム 赤目四十八滝・鬼ヶ城・道の駅「紀伊長島マンボウ」	
調査対象	調査地点の来訪者
調査方法	調査員による聞取調査
調査地点	三重県内14地点（Ⅰ期(冬)は13地点）

※Ⅱ期（春）以降、調査地点を一部変更

※R4（暦年）より、集計方法を年度から暦年に改めたため、R4（暦年）のⅠ期（冬）はR3（年度）の冬期と同一になります。

## 第2章 三重県観光客実態調査

### 2-1. 令和4年調査の概要

三重県観光客実態調査の概要については、以下のとおりである。

図表 2-1-1 調査時期と地点数

		R4(暦年)			
		I 期 (冬)	II 期 (春)	III 期 (夏)	IV 期 (秋)
間取調査	実施日	1月9日(日)	5月21日(土)	8月20日(土)	11月12日(土)
	箇所数	1箇所	6箇所	7箇所	7箇所
	実施日	3月12日(土)	5月22日(日)	8月21日(日)	11月13日(日)
	箇所数	6箇所	6箇所	7箇所	7箇所
	実施日	3月13日(日)	5月29日(日)	/	/
	箇所数	6箇所	1箇所		
	実施日	/	6月11日(土)	/	/
	箇所数		1箇所		

		R3(年度)			
		春期	夏期	秋期	冬期
間取調査	実施日	6月27日(日)	三重県緊急事態措置に伴い中止	11月7日(日)	1月9日(日)
	箇所数	6箇所		6箇所	1箇所
	実施日	7月4日(日)		11月14日(日)	3月12日(土)
	箇所数	7箇所		7箇所	6箇所
	実施日	/		/	3月13日(日)
	箇所数				6箇所

※R3(年度)では新型コロナウイルス感染症対策等により、例年と調査時期等が異なり、

夏期については調査中止、冬期については1箇所を除いて調査時期を延期し3月の実施となっている。

※R4(暦年)より、集計方法を年度から暦年に改めたため、R4(暦年)のI期(冬)はR3(年度)の冬期と同一になります。

図表 2-1-2 調査地点

	市町名	R4(暦年)調査地点 II期(春)以降	市町名	R3(年度)調査地点
北勢	桑名市	ナガシマリゾート	桑名市	ナガシマリゾート
	菟野町	湯の山温泉(御在所ロープウェイ)	菟野町	湯の山温泉(御在所ロープウェイ)
	鈴鹿市	鈴鹿サーキット		
中南勢	津市	道の駅「津かわげ」	津市	道の駅「津かわげ」
	津市	おやつタウン	松阪市	道の駅「飯高駅」
	松阪市	松阪農業公園ベルファーム	多気町	ごかつら池ふるさと村
伊勢志摩	伊勢市	おかげ横丁	伊勢市	おかげ横丁
	鳥羽市	鳥羽水族館	鳥羽市	ミキモト真珠島
	志摩市	志摩スペイン村	志摩市	志摩スペイン村
伊賀	伊賀市	上野公園(伊賀上野城、伊賀流忍者博物館)	伊賀市	上野公園(伊賀上野城、伊賀流忍者博物館)
	伊賀市	伊賀の里モクモク手づくりファーム	伊賀市	伊賀の里モクモク手づくりファーム
	名張市	赤目四十八滝	名張市	赤目四十八滝
東紀州	熊野市	鬼ヶ城(鬼ヶ城センター)	熊野市	鬼ヶ城(鬼ヶ城センター)
	紀北町	道の駅「紀伊長島マンボウ」	紀北町	道の駅「紀伊長島マンボウ」

※R4(暦年)のII期(春)以降、調査地点を一部変更しております。

図表 2-1-3 調査票で立寄り地点として例示した観光地点一覧表

北勢 12地点	多度大社	伊勢志摩 12地点	伊勢神宮（内宮）
	ナガシマリゾート		伊勢神宮（外宮）
	ナガシマスパーランド		おかげ横丁
	湯あみの島		二見浦・夫婦岩
	なばなの里		鳥羽水族館
	ジャズドリーム		ミキモト真珠島
	六華苑		神明神社（石神さん）
	椿大神社		大王埼灯台
	鈴鹿サーキット		ともやま公園
	関宿		志摩スペイン村
	湯の山温泉（御在所ロープウェイ）		横山展望台(天空カフェテラス)
	アクアイグニス		サミット記念館サミエール
中南勢 16地点	道の駅美杉	伊賀 11地点	青山高原
	津の海		伊賀上野城
	高田本山		伊賀流忍者博物館
	榊原温泉		だんじり会館
	三重県総合博物館		サンピア伊賀
	道の駅飯高駅		伊賀の里モクモク手づくりファーム
	松阪公園御城番屋敷		道の駅あやま
	松阪農業公園ベルファーム		大山田温泉さるびの
	ごかつら池ふるさと村		道の駅いが
	道の駅奥伊勢おおい		島ヶ原温泉やぶっちゃん
	奥伊勢フォレストピア		赤目四十八滝
	瀧原宮	東紀州 14地点	熊野古道伊勢路
	頭之宮四方神社		道の駅紀伊長島マンボウ
	道の駅津かわげ		道の駅海山
	おやつタウン		県立熊野古道センター
	VISON		夢古道おわせ
	鬼ヶ城（鬼ヶ城センター）		
	静峡		
	入鹿温泉湯ノ口温泉		
	花の窟（お綱茶屋）		
	丸山千枚田		
	七里御浜		
	紀宝町ウミガメ公園		
	熊野倶楽部		
	始神テラス		

※網掛けはR4（暦年）の調査実施地点

※伊賀上野城、伊賀流忍者博物館は  
上野公園で実施

※道の駅飯高駅、ごかつら池ふるさと村、  
ミキモト真珠島はⅠ期(冬)のみ実施

※鈴鹿サーキット、松坂農業公園ベルファーム、  
おやつタウン、鳥羽水族館はⅡ期(春)以降より実施

## 2-2. 基本属性

図表 2-2-1 地域別回答者数－期別

	R4(暦年)				全体
	I期(冬)	II期(春)	III期(夏)	IV期(秋)	
北勢	123	178	161	214	676
中南勢	177	211	215	180	783
伊勢志摩	189	232	235	226	882
伊賀	172	163	155	135	625
東紀州	98	128	132	125	483
総計	759	912	898	880	3,449

	R3(年度)				全体
	春期	夏期	秋期	冬期	
北勢	121	-	166	123	410
中南勢	237	-	234	177	648
伊勢志摩	200	-	205	189	594
伊賀	146	-	226	172	544
東紀州	139	-	152	98	389
総計	843	-	983	759	2,585

図表 2-2-2 回答者の性別と年代－期別

性別	R4(暦年)				全体	構成比
	I期(冬)	II期(春)	III期(夏)	IV期(秋)		
男性	346	430	402	409	1,587	46.0%
女性	408	478	491	465	1,842	53.4%
その他	1	1	-	-	2	0.1%
未記入	4	3	5	6	18	0.5%
総計	759	912	898	880	3,449	100.0%

年代	R4(暦年)				全体	構成比
	I期(冬)	II期(春)	III期(夏)	IV期(秋)		
10代	19	8	18	10	55	1.6%
20代	108	118	118	125	469	13.6%
30代	151	230	216	189	786	22.8%
40代	126	179	213	183	701	20.3%
50代	136	136	136	150	558	16.2%
60代	133	150	124	134	541	15.7%
70代	69	71	64	80	284	8.2%
80代以上	14	19	7	7	47	1.4%
未記入	3	1	2	2	8	0.2%
総計	759	912	898	880	3,449	100.0%

性別	R3(年度)				全体	構成比
	春期	夏期	秋期	冬期		
男性	416	-	446	346	1,208	46.7%
女性	418	-	516	408	1,342	51.9%
その他	-	-	-	1	1	0.0%
未記入	9	-	21	4	34	1.3%
総計	843	-	983	759	2,585	100.0%

年代	R3(年度)				全体	構成比
	春期	夏期	秋期	冬期		
10代	17	-	7	19	43	1.7%
20代	130	-	87	108	325	12.6%
30代	177	-	166	151	494	19.1%
40代	151	-	197	126	474	18.3%
50代	150	-	224	136	510	19.7%
60代	125	-	165	133	423	16.4%
70代	79	-	111	69	259	10.0%
80代以上	9	-	15	14	38	1.5%
未記入	5	-	11	3	19	0.7%
総計	843	-	983	759	2,585	100.0%

図表 2-2-3 回答者の滞在種別－期別

	R4(暦年)				
	I期(冬)	II期(春)	III期(夏)	IV期(秋)	全体
宿泊	24.4%	26.6%	35.7%	33.6%	30.3%
日帰り	75.1%	73.4%	64.3%	66.4%	69.6%
未記入	0.5%	-	-	-	0.1%
回答者数	759	912	898	880	3,449

	R3(年度)				
	春期	夏期	秋期	冬期	全体
宿泊	24.7%	-	21.4%	24.4%	23.3%
日帰り	75.3%	-	78.1%	75.1%	76.3%
未記入	-	-	0.5%	0.5%	0.3%
回答者数	843	-	983	759	2,585

図表 2-2-4 回答者の滞在種別－地域別

	R4(暦年)					
	北勢	中南勢	伊勢志摩	伊賀	東紀州	全体
宿泊	21.2%	10.0%	63.0%	19.8%	29.8%	30.3%
日帰り	78.8%	90.0%	36.7%	80.0%	70.0%	69.6%
未記入	-	-	0.2%	0.2%	0.2%	0.1%
回答者数	676	783	882	625	483	3,449

	R3(年度)					
	北勢	中南勢	伊勢志摩	伊賀	東紀州	全体
宿泊	12.4%	7.7%	60.3%	12.3%	19.8%	23.3%
日帰り	87.3%	91.8%	39.4%	87.5%	79.7%	76.3%
未記入	0.2%	0.5%	0.3%	0.2%	0.5%	0.3%
回答者数	410	648	594	544	389	2,585

## 2-3. 調査結果－三重県全体の観光客の概観

令和4年に、三重県を訪れた観光客の観光実態の全体的な傾向について示す。なお、地域毎の傾向は、後頁を参照されたい。

### (1) 発地(居住地)

全体では「県内」が38.9%と最も高く、次いで「愛知県」が23.0%となった。宿泊客では「愛知県」が25.0%と最も高く、次いで「その他関西」が22.6%となっており、日帰り客では「県内」が51.8%と最も高く、次いで「愛知県」が22.1%となった。

図表 2-3-1 発地(全国地域別)－滞在種別

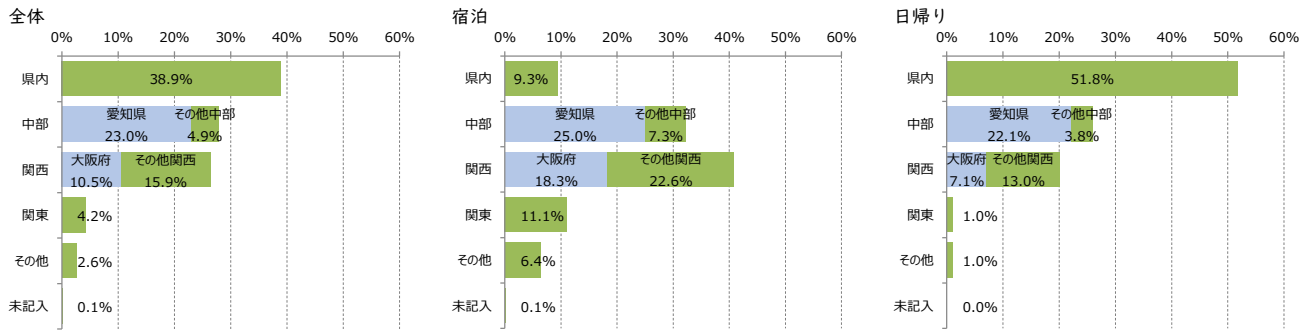
全体	R3(年度)	R4(暦年)	宿泊	R3(年度)	R4(暦年)	日帰り	R3(年度)	R4(暦年)
	全体	全体		全体	全体		全体	全体
県内	45.0%	38.9%	県内	13.6%	9.3%	県内	54.7%	51.8%
愛知県	20.6%	23.0%	愛知県	24.7%	25.0%	愛知県	19.4%	22.1%
その他中部	4.1%	4.9%	その他中部	6.1%	7.3%	その他中部	3.5%	3.8%
大阪府	10.8%	10.5%	大阪府	19.6%	18.3%	大阪府	8.2%	7.1%
その他関西	15.2%	15.9%	その他関西	21.1%	22.6%	その他関西	13.5%	13.0%
関東	2.5%	4.2%	関東	9.5%	11.1%	関東	0.3%	1.0%
その他	1.6%	2.6%	その他	5.5%	6.4%	その他	0.5%	1.0%
未記入	0.0%	0.1%	未記入	-	0.1%	未記入	0.1%	0.0%
回答者数	2,585	3,449	回答者数	603	1,045	回答者数	1,973	2,400

※全国地域別の詳細地域 その他中部：岐阜県・静岡県

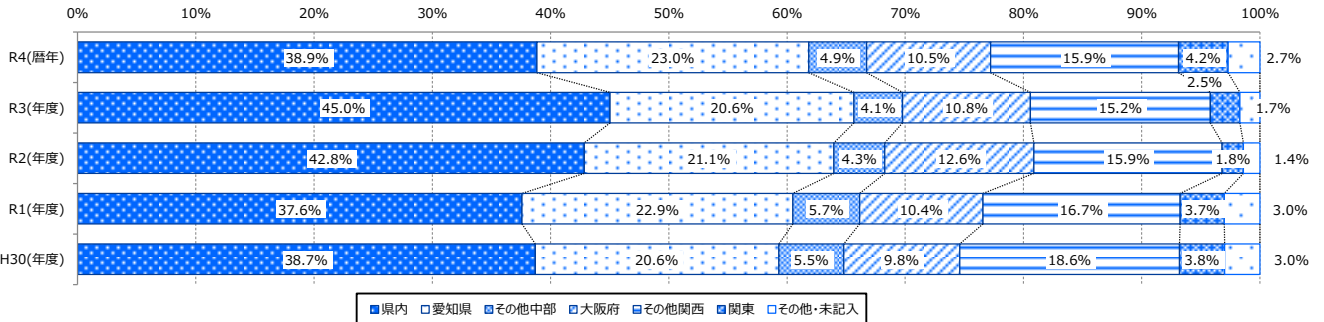
その他関西：滋賀県・京都府・兵庫県・奈良県・和歌山県

関東：茨城県・栃木県・群馬県・埼玉県・千葉県・東京都・神奈川県

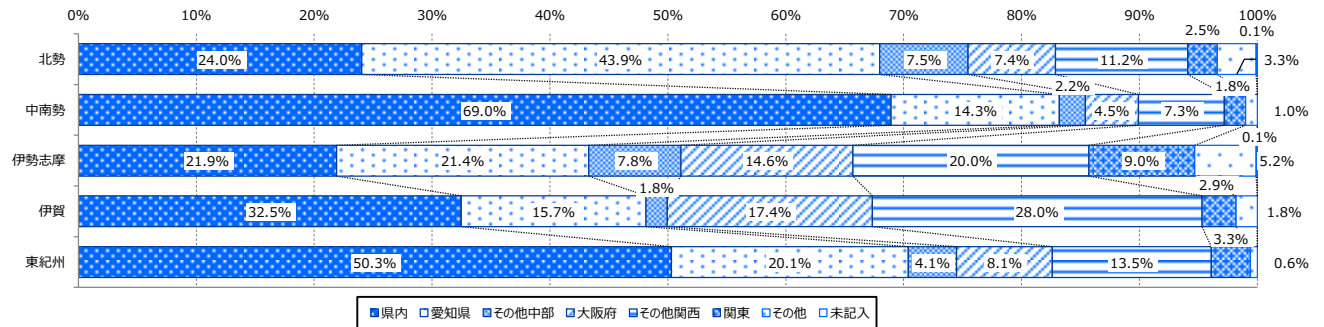
図表 2-3-2 発地（全国地域別）



図表 2-3-3 発地（全国地域別）の推移



図表 2-3-4 地域別の発地（全国地域別）



図表 2-3-5 発地（上位 20 発地）—滞在種別

全体 R4(暦年)			宿泊 R4(暦年)			日帰り R4(暦年)		
順位	発地	割合	順位	発地	割合	順位	発地	割合
1	三重県	38.9%	1	愛知県	25.0%	1	三重県	51.8%
2	愛知県	23.0%	2	大阪府	18.3%	2	愛知県	22.1%
3	大阪府	10.5%	3	三重県	9.3%	3	大阪府	7.1%
4	奈良県	4.2%	4	兵庫県	6.6%	4	滋賀県	4.3%
5	滋賀県	3.9%	5	奈良県	5.9%	5	奈良県	3.5%
6	京都府	3.6%	6	京都府	5.6%	6	岐阜県	3.0%
7	岐阜県	3.3%	7	東京都	5.1%	7	京都府	2.7%
8	兵庫県	3.0%	8	岐阜県	4.1%	8	兵庫県	1.4%
9	東京都	2.0%	9	静岡県	3.2%	9	和歌山県	1.2%
10	静岡県	1.5%	10	滋賀県	3.0%	10	静岡県	0.8%
11	和歌山県	1.2%	11	神奈川県	2.5%	11	東京都	0.5%
12	神奈川県 埼玉県	0.8%	12	埼玉県	2.0%	12	埼玉県	0.3%
14	岡山県	0.4%	13	和歌山県	1.4%	13	岡山県	0.2%
15	千葉県 石川県	0.3%	14	千葉県 岡山県	1.0%	14	富山県 石川県	0.1%
	広島県		16	広島県	0.9%		福岡県 千葉県	
18	長野県 福岡県	0.2%	17	石川県	0.8%		神奈川県 長野県	
	北海道 福井県		18	北海道 福井県	0.6%		広島県	

(2) 同行者

「子ども連れの家族旅行」が41.1%と最も高くなった。「夫婦旅行」「大人だけの家族旅行」を含めると家族旅行が73.3%を占める。

R3(年度)と比べると、宿泊客において「子ども連れの家族旅行」「大人だけの家族旅行」「職場や団体などの旅行」の割合が増加し、日帰り客では、「子ども連れの家族旅行」「友人との旅行」「職場や団体などの旅行」「一人旅」が増加した。

図表 2-3-6 同行者－滞在種別、地域別

全体	R3(年度)	R4(暦年)
	全体	全体
子ども連れの家族旅行	31.4%	41.1%
大人だけの家族旅行	13.7%	13.5%
夫婦旅行	26.3%	18.7%
カップル旅行	4.2%	3.7%
友人との旅行	12.5%	12.3%
職場や団体などの旅行	0.7%	1.2%
一人旅	9.4%	8.4%
その他	1.1%	0.8%
未記入	0.7%	0.2%
回答者数	2,585	3,449

宿泊	R3(年度)	R4(暦年)
	全体	全体
子ども連れの家族旅行	33.3%	48.1%
大人だけの家族旅行	12.9%	13.5%
夫婦旅行	26.2%	17.5%
カップル旅行	6.3%	4.1%
友人との旅行	13.8%	11.8%
職場や団体などの旅行	0.7%	1.2%
一人旅	4.6%	2.7%
その他	1.8%	0.9%
未記入	0.3%	0.2%
回答者数	603	1,045

日帰り	R3(年度)	R4(暦年)
	全体	全体
子ども連れの家族旅行	30.8%	38.1%
大人だけの家族旅行	14.0%	13.6%
夫婦旅行	26.4%	19.3%
カップル旅行	3.5%	3.5%
友人との旅行	12.2%	12.5%
職場や団体などの旅行	0.7%	1.1%
一人旅	10.8%	10.9%
その他	0.9%	0.7%
未記入	0.7%	0.3%
回答者数	1,973	2,400

	R4(暦年)					
	北勢	中南勢	伊勢志摩	伊賀	東紀州	全体
子ども連れの家族旅行	40.4%	36.8%	48.2%	54.7%	18.6%	41.1%
大人だけの家族旅行	14.6%	11.4%	11.7%	10.4%	23.0%	13.5%
夫婦旅行	16.6%	25.0%	11.8%	14.6%	29.4%	18.7%
カップル旅行	3.8%	0.8%	6.8%	5.3%	0.8%	3.7%
友人との旅行	14.1%	9.1%	15.8%	8.3%	13.9%	12.3%
職場や団体などの旅行	3.0%	0.3%	1.1%	1.0%	0.6%	1.2%
一人旅	7.0%	16.5%	3.7%	4.2%	11.6%	8.4%
その他	0.4%	0.3%	0.6%	1.0%	2.1%	0.8%
未記入	0.1%	-	0.3%	0.6%	-	0.2%
回答者数	676	783	882	625	483	3,449



### (3) 旅行目的

「自然や風景を見てまわる」「おいしいものを食べる」、「テーマパーク・水族館」、「買い物」、「のんびり過ごす」「温泉を楽しむ」が、三重県を訪れる上位の目的となっている。

滞在種別でみると、宿泊客は「おいしいものを食べる」、「テーマパーク・水族館」、「自然や風景を見てまわる」、日帰り客は「自然や風景を見てまわる」、「買い物」、「おいしいものを食べる」が上位の目的となっている。

図表 2-3-7 旅行目的－滞在種別、地域別

全体	R3(年度)	R4(暦年)
	全体	全体
自然や風景を見てまわる	36.9%	34.5%
のんびり過ごす	21.3%	22.0%
各種体験(陶芸、手づくり等)	3.0%	3.3%
温泉を楽しむ	10.4%	10.6%
アウトドア(キャンプ、釣り、川下り等)	3.6%	3.7%
テーマパーク・水族館	13.5%	26.0%
おいしいものを食べる	31.9%	31.2%
買い物	30.9%	22.8%
参拝	10.0%	9.8%
祭り・イベント	0.5%	1.2%
スポーツ(ゴルフ、テニス等)	0.5%	0.7%
海水浴・海浜レジャー	0.2%	0.4%
名所・旧跡の観光	6.1%	4.1%
ドライブ・ツーリング	8.5%	4.7%
パワースポット	0.8%	0.5%
その他	12.3%	14.0%
未記入	0.7%	0.3%
回答者数	2,585	3,449

宿泊	R3(年度)	R4(暦年)
	全体	全体
自然や風景を見てまわる	36.2%	33.8%
のんびり過ごす	28.2%	26.9%
各種体験(陶芸、手づくり等)	2.0%	1.8%
温泉を楽しむ	21.1%	22.1%
アウトドア(キャンプ、釣り、川下り等)	8.6%	7.6%
テーマパーク・水族館	29.4%	41.4%
おいしいものを食べる	47.4%	47.1%
買い物	9.8%	7.2%
参拝	22.7%	21.5%
祭り・イベント	0.3%	1.1%
スポーツ(ゴルフ、テニス等)	1.0%	1.1%
海水浴・海浜レジャー	0.3%	1.2%
名所・旧跡の観光	6.6%	3.1%
ドライブ・ツーリング	3.6%	1.4%
パワースポット	2.0%	0.9%
その他	9.5%	9.3%
未記入	1.2%	0.4%
回答者数	603	1,045

日帰り	R3(年度)	R4(暦年)
	全体	全体
自然や風景を見てまわる	37.0%	34.7%
のんびり過ごす	19.2%	19.8%
各種体験(陶芸、手づくり等)	3.3%	4.0%
温泉を楽しむ	7.0%	5.6%
アウトドア(キャンプ、釣り、川下り等)	2.0%	2.1%
テーマパーク・水族館	8.7%	19.3%
おいしいものを食べる	27.1%	24.2%
買い物	37.4%	29.6%
参拝	6.1%	4.6%
祭り・イベント	0.5%	1.3%
スポーツ(ゴルフ、テニス等)	0.4%	0.5%
海水浴・海浜レジャー	0.1%	-
名所・旧跡の観光	6.0%	4.5%
ドライブ・ツーリング	10.1%	6.2%
パワースポット	0.4%	0.3%
その他	13.1%	16.0%
未記入	0.5%	0.3%
回答者数	1,973	2,400

	R4(暦年)					
	北勢	中南勢	伊勢志摩	伊賀	東紀州	全体
自然や風景を見てまわる	28.6%	27.1%	12.0%	66.9%	53.8%	34.5%
のんびり過ごす	8.7%	19.3%	20.4%	31.0%	36.0%	22.0%
各種体験(陶芸、手づくり等)	0.1%	5.1%	0.2%	11.5%	-	3.3%
温泉を楽しむ	15.1%	3.6%	11.1%	12.2%	13.0%	10.6%
アウトドア(キャンプ、釣り、川下り等)	1.8%	1.4%	1.7%	3.4%	14.5%	3.7%
テーマパーク・水族館	27.4%	23.4%	58.0%	2.2%	0.6%	26.0%
おいしいものを食べる	12.6%	20.1%	48.2%	35.2%	38.9%	31.2%
買い物	39.1%	43.9%	4.2%	8.5%	18.2%	22.8%
参拝	1.3%	3.2%	31.5%	1.1%	3.7%	9.8%
祭り・イベント	0.7%	1.7%	2.6%	-	0.4%	1.2%
スポーツ(ゴルフ、テニス等)	0.1%	1.0%	0.7%	0.2%	1.7%	0.7%
海水浴・海浜レジャー	-	-	0.7%	-	1.4%	0.4%
名所・旧跡の観光	1.0%	0.5%	1.1%	18.1%	1.2%	4.1%
ドライブ・ツーリング	0.6%	7.2%	1.0%	2.2%	16.6%	4.7%
パワースポット	0.1%	0.1%	0.9%	-	1.2%	0.5%
その他	13.8%	18.4%	7.5%	17.4%	14.5%	14.0%
未記入	0.1%	0.5%	0.2%	0.3%	0.2%	0.3%
回答者数	676	783	882	625	483	3,449

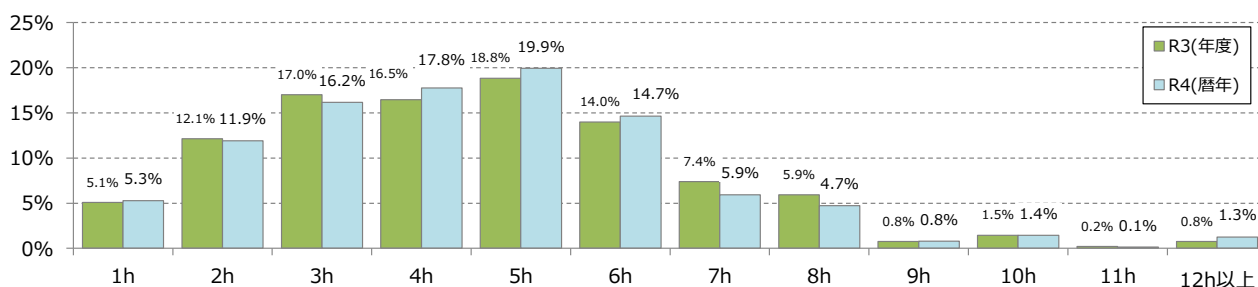
#### (4) 滞在種別・滞在時間（日数）

宿泊客では1泊が87.3%で、平均宿泊数は1.2泊となった。

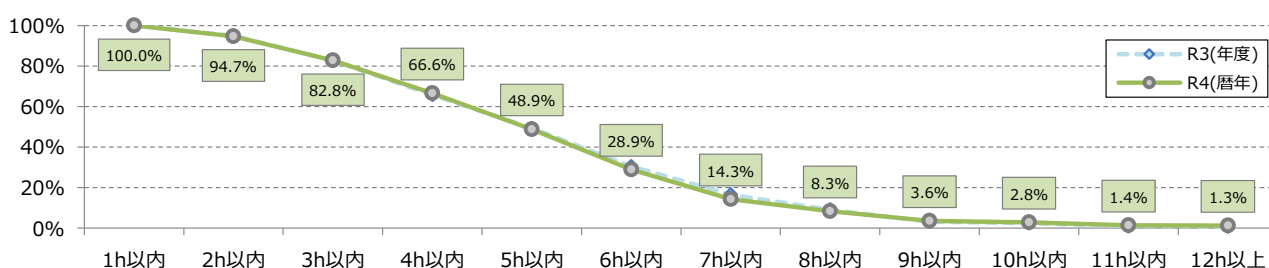
日帰り客では5時間が多く、平均滞在時間は4.6時間で、約半数が5時間以内の滞在となった。

図表 2-3-8 滞在時間（日数）－滞在種別

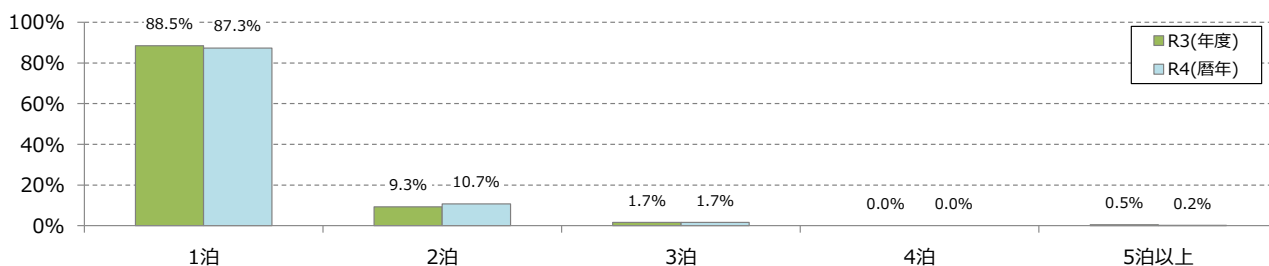
日帰り-滞在時間



日帰り-滞在時間の推移



宿泊-滞在日数



図表 2-3-9 平均滞在時間（日数）－滞在種別・地域別

		全体	北勢	中南勢	伊勢志摩	伊賀	東紀州
R4(暦年)	日帰り 平均滞在時間(時間)	4.6	4.5	3.9	5.1	4.9	4.9
	宿泊 平均宿泊日数(日)	1.2	1.1	1.3	1.1	1.1	1.2
R3(年度)	日帰り 平均滞在時間(時間)	4.6	4.3	3.9	5.9	5.0	4.8
	宿泊 平均宿泊日数(日)	1.2	1.3	1.1	1.2	1.1	1.1

(5) 県外客の三重県への来訪回数

2回目以上の「リピーター率」は90.5%となり、「5回目以上」のハードリピーターが68.7%となった。R3(年度)と比べると、日帰り客で「初来訪者」が増加し、「リピーター率」は減少している。

地域別にみると、伊勢志摩地域において「初来訪者」の割合が高く、北勢地域、中南勢地域、伊賀地域においては「5回目以上」のハードリピーターの割合が7割を超えている。

図表 2-3-10 三重県への来訪回数 - 滞在種別

全体	R3(年度)	R4(暦年)	宿泊	R3(年度)	R4(暦年)	日帰り	R3(年度)	R4(暦年)
	全体	全体		全体	全体			
初めて	8.1%	9.5%	初めて	14.5%	14.0%	初めて	4.3%	5.7%
2回目	7.3%	7.5%	2回目	12.3%	11.5%	2回目	4.4%	4.2%
3回目	8.6%	9.1%	3回目	11.9%	10.4%	3回目	6.6%	8.1%
4回目	3.3%	5.2%	4回目	2.9%	5.8%	4回目	3.6%	4.8%
5回目以上	72.7%	68.7%	5回目以上	58.4%	58.3%	5回目以上	81.2%	77.2%
総計	100.0%	100.0%	総計	100.0%	100.0%	総計	100.0%	100.0%
リピーター率	91.9%	90.5%	リピーター率	85.5%	86.0%	リピーター率	95.8%	94.3%

図表 2-3-11 三重県への来訪回数 - 地域別

	R4(暦年)					
	北勢	中南勢	伊勢志摩	伊賀	東紀州	全体
初めて	5.7%	4.2%	17.2%	5.3%	8.0%	9.5%
2回目	3.5%	5.0%	13.0%	5.5%	6.3%	7.5%
3回目	6.0%	10.0%	11.5%	8.2%	9.7%	9.1%
4回目	2.1%	5.0%	6.8%	6.0%	6.3%	5.2%
5回目以上	82.7%	75.8%	51.5%	74.9%	69.6%	68.7%
総計	100.0%	100.0%	100.0%	100.0%	100.0%	100.0%
リピーター率	94.3%	95.8%	82.8%	94.6%	91.9%	90.5%

	R3(年度)					
	北勢	中南勢	伊勢志摩	伊賀	東紀州	全体
初めて	3.3%	7.1%	12.4%	8.0%	6.7%	8.1%
2回目	3.6%	5.5%	11.3%	7.1%	5.6%	7.3%
3回目	2.9%	12.6%	10.1%	7.4%	13.9%	8.6%
4回目	1.6%	4.7%	2.5%	5.0%	3.9%	3.3%
5回目以上	88.6%	70.1%	63.6%	72.5%	70.0%	72.7%
総計	100.0%	100.0%	100.0%	100.0%	100.0%	100.0%
リピーター率	96.7%	92.9%	87.5%	92.0%	93.4%	91.9%

(6) 交通機関

「三重県まで」「三重県内で」とともに「自家用車」の割合が最も高い。

図表 2-3-12 交通機関（三重県まで）－滞在種別

全体	R3(年度) 全体	R4(暦年) 全体	宿泊	R3(年度) 全体	R4(暦年) 全体	日帰り	R3(年度) 全体	R4(暦年) 全体
自家用車	82.3%	84.3%	自家用車	77.4%	80.4%	自家用車	85.3%	87.5%
レンタカー	1.0%	1.3%	レンタカー	1.7%	2.4%	レンタカー	0.6%	0.4%
近鉄	9.1%	8.3%	近鉄	15.0%	12.1%	近鉄	5.6%	5.2%
J R	1.5%	2.1%	J R	2.9%	3.3%	J R	0.7%	1.1%
バス・貸切バス	1.7%	3.1%	バス・貸切バス	1.2%	2.4%	バス・貸切バス	2.0%	3.7%
タクシー・ハイヤー	-	0.0%	タクシー・ハイヤー	-	0.1%	タクシー・ハイヤー	-	-
フェリー・高速船	0.3%	0.9%	フェリー・高速船	0.4%	1.3%	フェリー・高速船	0.2%	0.5%
新幹線	2.3%	2.5%	新幹線	6.0%	4.6%	新幹線	0.1%	0.7%
飛行機	0.3%	0.5%	飛行機	0.8%	1.1%	飛行機	-	0.1%
その他	3.9%	1.9%	その他	1.0%	0.6%	その他	5.6%	2.9%
未記入	1.7%	1.1%	未記入	1.5%	1.5%	未記入	1.7%	0.7%
回答者数	1,421	2,108	回答者数	521	948	回答者数	894	1,156

図表 2-3-13 交通機関（三重県内で）－滞在種別、地域別

全体	R3(年度) 全体	R4(暦年) 全体	宿泊	R3(年度) 全体	R4(暦年) 全体	日帰り	R3(年度) 全体	R4(暦年) 全体
自家用車	86.2%	87.7%	自家用車	80.3%	81.6%	自家用車	88.0%	90.4%
レンタカー	0.7%	1.1%	レンタカー	2.0%	3.2%	レンタカー	0.4%	0.3%
近鉄	3.5%	4.4%	近鉄	7.6%	8.2%	近鉄	2.2%	2.7%
J R	0.5%	0.8%	J R	1.5%	1.2%	J R	0.3%	0.5%
バス・貸切バス	3.1%	4.1%	バス・貸切バス	4.5%	6.4%	バス・貸切バス	2.6%	3.1%
タクシー・ハイヤー	0.3%	0.3%	タクシー・ハイヤー	0.7%	0.7%	タクシー・ハイヤー	0.2%	0.2%
フェリー・高速船	-	0.3%	フェリー・高速船	-	0.6%	フェリー・高速船	-	0.2%
その他	4.6%	2.7%	その他	1.8%	1.6%	その他	5.4%	3.2%
未記入	2.4%	1.3%	未記入	4.6%	2.5%	未記入	1.7%	0.8%
回答者数	2,585	3,449	回答者数	603	1,045	回答者数	1,973	2,400

	R4(暦年)					
	北勢	中南勢	伊勢志摩	伊賀	東紀州	全体
自家用車	90.8%	93.9%	77.2%	89.3%	90.5%	87.7%
レンタカー	0.3%	0.3%	3.1%	0.8%	0.6%	1.1%
近鉄	3.3%	0.3%	11.6%	4.2%	-	4.4%
J R	-	-	1.4%	1.6%	0.8%	0.8%
バス・貸切バス	4.9%	0.6%	8.6%	2.2%	2.7%	4.1%
タクシー・ハイヤー	-	-	0.8%	0.3%	0.6%	0.3%
フェリー・高速船	-	-	1.1%	-	-	0.3%
その他	0.9%	4.9%	1.4%	2.1%	5.0%	2.7%
未記入	1.0%	0.4%	3.2%	0.8%	0.6%	1.3%
回答者数	676	783	882	625	483	3,449

(7) 旅行の情報源として活用したメディア等、旅行先として三重県を選んだ理由

旅行の情報源として活用したメディア等は「Google等の検索サービス」「SNS (Facebook、Instagramなど)」「友人知人からの口コミ」「観光施設等ホームページ」が高く、宿泊、日帰りともに「Google等の検索サービス」「SNS (Facebook、Instagramなど)」が高い。

旅行先として三重県を選んだ理由は、全体、日帰りでは「以前来て良かった」、宿泊では「特定の観光施設」が最も高い。

図表 2-3-14 旅行の情報源として活用したメディア等－地域別・滞在種別

全体	R4(暦年)					
	北勢	中南勢	伊勢志摩	伊賀	東紀州	全体
雑誌	5.2%	5.7%	5.2%	7.5%	7.0%	6.0%
テレビ・映画	7.7%	15.5%	3.6%	6.9%	8.1%	8.3%
観光施設等ホームページ	19.5%	5.6%	12.5%	14.4%	14.9%	13.0%
Web サイト観光三重	3.6%	4.3%	5.0%	5.9%	10.8%	5.5%
宿泊予約サイト	5.3%	1.1%	6.3%	2.2%	3.1%	3.8%
旅行パンフレット	4.7%	6.0%	4.0%	6.2%	5.4%	5.2%
SNS (Facebook、Instagramなど)	21.2%	25.2%	21.0%	24.3%	18.4%	22.2%
友人知人からの口コミ	9.8%	21.7%	2.9%	18.6%	34.6%	15.8%
旅行会社	2.1%	3.3%	3.3%	1.6%	3.7%	2.8%
Google等の検索サービス	15.2%	17.5%	27.6%	33.3%	20.1%	22.8%
その他	48.8%	30.0%	15.3%	20.6%	19.0%	26.7%
未記入	3.3%	5.4%	24.5%	2.4%	5.8%	9.4%
総計	676	783	882	625	483	3,449

宿泊	R4(暦年)					
	北勢	中南勢	伊勢志摩	伊賀	東紀州	全体
雑誌	8.4%	11.5%	7.7%	7.3%	11.1%	8.5%
テレビ・映画	3.5%	7.7%	3.2%	6.5%	6.3%	4.4%
観光施設等ホームページ	23.8%	20.5%	14.9%	21.8%	30.6%	19.5%
Web サイト観光三重	8.4%	20.5%	6.5%	8.1%	20.8%	10.0%
宿泊予約サイト	23.8%	7.7%	9.9%	10.5%	7.6%	11.4%
旅行パンフレット	9.1%	9.0%	5.8%	13.7%	8.3%	7.8%
SNS (Facebook、Instagramなど)	32.9%	33.3%	24.1%	26.6%	29.2%	27.0%
友人知人からの口コミ	11.2%	12.8%	3.4%	13.7%	30.6%	10.1%
旅行会社	2.8%	1.3%	5.0%	2.4%	2.8%	3.8%
Google等の検索サービス	21.0%	29.5%	31.1%	39.5%	22.2%	29.4%
その他	23.1%	20.5%	13.1%	9.7%	15.3%	14.9%
未記入	1.4%	2.6%	16.5%	1.6%	3.5%	9.9%
総計	143	78	556	124	144	1,045

日帰り	R4(暦年)					
	北勢	中南勢	伊勢志摩	伊賀	東紀州	全体
雑誌	4.3%	5.1%	0.9%	7.6%	5.0%	4.9%
テレビ・映画	8.8%	16.3%	4.3%	7.0%	8.9%	10.0%
観光施設等ホームページ	18.4%	4.0%	8.3%	12.6%	8.3%	10.2%
Web サイト観光三重	2.3%	2.6%	2.5%	5.4%	6.5%	3.6%
宿泊予約サイト	0.4%	0.4%	0.3%	0.2%	1.2%	0.5%
旅行パンフレット	3.6%	5.7%	0.9%	4.4%	4.1%	4.1%
SNS (Facebook、Instagramなど)	18.0%	24.3%	15.7%	23.6%	13.9%	20.1%
友人知人からの口コミ	9.4%	22.7%	2.2%	19.8%	36.4%	18.3%
旅行会社	1.9%	3.5%	0.3%	1.4%	4.1%	2.4%
Google等の検索サービス	13.7%	16.2%	21.3%	31.8%	19.2%	20.0%
その他	55.7%	31.1%	18.8%	23.4%	20.7%	31.8%
未記入	3.8%	5.7%	38.3%	2.6%	6.8%	9.2%
総計	533	705	324	500	338	2,400

その他の内訳	宿泊	日帰り
以前から知っている	39	320
見ていない	20	150
地元のため	1	42
何度も来ている	6	34
以前来た	8	20
インターネット	9	13
新聞や雑誌などで見た	3	17
近所のため	1	15
たまたま通りかかった	1	12
実家や家族の家がある	5	6
ユーチューブ	2	8
その他	36	64

図表 2-3-15 旅行先として三重県を選んだ理由－地域別・滞在種別

全体	R4(暦年)					
	北勢	中南勢	伊勢志摩	伊賀	東紀州	全体
以前来てよかった	43.9%	42.4%	22.2%	38.1%	17.8%	33.3%
特定の観光施設	20.3%	14.8%	36.1%	21.9%	8.1%	21.7%
特定のレストラン	0.1%	0.5%	0.9%	0.6%	0.6%	0.6%
観光や食の資源が多様だから	14.2%	23.9%	19.8%	11.4%	49.5%	22.3%
自分の意志外(団体旅行・ビジネス・帰省等)	1.2%	2.2%	2.5%	0.5%	3.3%	1.9%
その他	18.9%	14.2%	13.6%	24.6%	16.1%	17.1%
未記入	1.3%	2.0%	4.9%	2.9%	4.6%	3.1%
総計	676	783	882	625	483	3,449

宿泊	R4(暦年)					
	北勢	中南勢	伊勢志摩	伊賀	東紀州	全体
以前来てよかった	16.8%	11.5%	20.7%	27.4%	13.9%	19.3%
特定の観光施設	30.1%	25.6%	35.8%	24.2%	11.8%	29.6%
特定のレストラン	-	-	0.4%	0.8%	-	0.3%
観光や食の資源が多様だから	24.5%	34.6%	21.4%	15.3%	56.3%	26.9%
自分の意志外(団体旅行・ビジネス・帰省等)	2.8%	6.4%	3.1%	0.8%	4.2%	3.2%
その他	23.8%	15.4%	14.7%	25.8%	11.1%	16.8%
未記入	2.1%	6.4%	4.0%	5.6%	2.8%	3.9%
総計	143	78	556	124	144	1,045

日帰り	R4(暦年)					
	北勢	中南勢	伊勢志摩	伊賀	東紀州	全体
以前来てよかった	51.2%	45.8%	25.0%	40.8%	19.5%	39.5%
特定の観光施設	17.6%	13.6%	36.4%	21.4%	6.5%	18.2%
特定のレストラン	0.2%	0.6%	1.9%	0.6%	0.9%	0.7%
観光や食の資源が多様だから	11.4%	22.7%	17.0%	10.2%	46.7%	20.2%
自分の意志外(団体旅行・ビジネス・帰省等)	0.8%	1.7%	1.5%	0.4%	3.0%	1.4%
その他	17.6%	14.0%	11.7%	24.4%	18.0%	17.3%
未記入	1.1%	1.6%	6.5%	2.2%	5.3%	2.8%
総計	533	705	324	500	338	2,400

(8) 利用総額

地域別に平均利用総額をみると、宿泊客では伊勢志摩地域、日帰りでは北勢地域が最も高い。

図表 2-3-16 平均利用総額と内訳－地域別・滞在種別

		R4(暦年)						
		利用総額	交通費	宿泊費	土産代	飲食費	入場料	その他
北勢	宿泊	24,359	2,608	14,176	2,301	2,620	2,190	464
	日帰り	10,282	1,126	-	4,645	1,200	1,284	2,027
中南勢	宿泊	20,284	2,531	8,792	2,690	4,206	1,867	198
	日帰り	3,146	820	-	930	804	500	92
伊勢志摩	宿泊	28,179	3,885	15,069	3,583	3,469	2,084	89
	日帰り	7,714	2,095	-	1,811	1,691	2,114	3
伊賀	宿泊	21,299	2,398	12,809	1,864	3,116	730	382
	日帰り	4,506	1,338	-	885	1,533	546	204
東紀州	宿泊	19,080	3,823	10,127	1,969	2,779	260	122
	日帰り	5,451	2,286	-	1,460	1,509	99	97
全体	宿泊	24,990	3,424	13,527	2,913	3,270	1,668	188
	日帰り	5,958	1,375	-	1,941	1,263	845	534

※「利用総額」は各項目の合計値を算出

		R3(年度)						
		利用総額	交通費	宿泊費	土産代	飲食費	入場料	その他
北勢	宿泊	25,484	2,506	12,075	4,949	3,857	1,826	271
	日帰り	11,000	922	-	5,614	1,298	1,056	2,110
中南勢	宿泊	16,946	2,763	8,029	2,474	3,056	369	255
	日帰り	3,044	821	-	1,338	746	116	23
伊勢志摩	宿泊	31,283	4,681	14,825	4,868	4,559	2,269	81
	日帰り	8,591	2,484	-	2,196	1,957	1,881	73
伊賀	宿泊	19,058	2,217	9,995	1,831	4,101	638	276
	日帰り	4,609	1,358	-	929	1,577	497	248
東紀州	宿泊	20,639	5,094	8,627	2,466	3,979	216	257
	日帰り	6,164	2,720	-	1,841	1,499	33	71
全体	宿泊	26,780	4,103	12,654	4,010	4,241	1,615	157
	日帰り	6,011	1,465	-	2,194	1,309	574	469

※「利用総額」は各項目の合計値を算出

(9) 立寄り地点

県内の観光地点への立寄り地点を訪ね、立ち寄った地点数の合計から、地域別、滞在種別に平均立寄り地点数を算出した結果を以下に示す。

図表 2-3-17 平均立寄り地点数－地域別・滞在種別

		R1(年度)		R2(年度)		R3(年度)		R4(暦年)	
		立寄り地点数	回答数	立寄り地点数	回答数	立寄り地点数	回答数	立寄り地点数	回答数
北勢	全体平均	1.31	768	1.39	446	1.60	410	1.75	676
	宿泊	1.81	175	2.13	72	2.19	52	2.11	143
	日帰り	1.16	593	1.25	374	1.51	358	1.65	533
中南勢	全体平均	1.63	776	1.35	646	1.44	648	1.34	783
	宿泊	3.06	94	2.33	33	2.38	53	2.47	78
	日帰り	1.44	682	1.30	613	1.36	595	1.22	705
伊勢志摩	全体平均	2.85	803	2.33	609	2.26	594	2.28	882
	宿泊	3.34	503	2.59	393	2.60	360	2.64	558
	日帰り	2.04	300	1.86	216	1.74	234	1.66	324
伊賀	全体平均	1.48	700	1.49	552	1.50	544	1.49	625
	宿泊	2.06	121	1.96	106	2.03	68	1.94	125
	日帰り	1.36	579	1.38	446	1.42	476	1.38	500
東紀州	全体平均	1.83	491	1.98	378	1.80	389	1.75	483
	宿泊	2.18	112	2.50	103	2.33	79	2.23	145
	日帰り	1.73	379	1.78	275	1.67	310	1.54	338

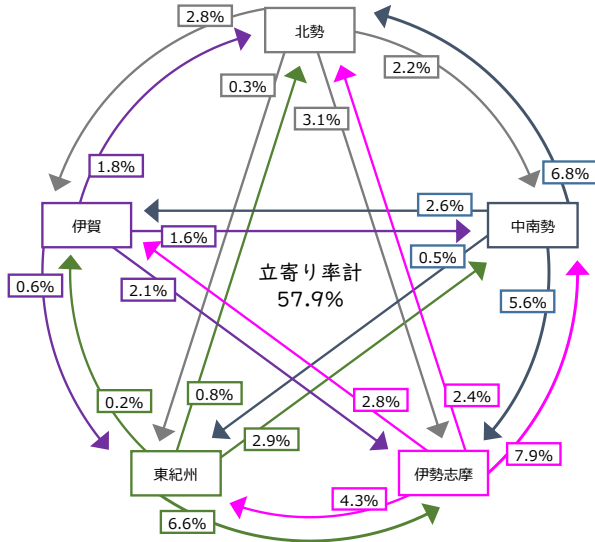
(10) 地域間立寄り率

特定の地域における観光客のうち、それ以外の4地域へ立ち寄った観光客の割合を示したものが下図である。

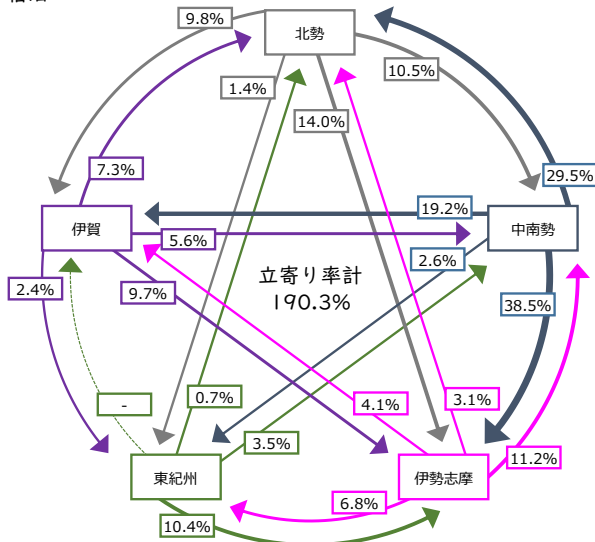
滞在種別にみると、宿泊客は日帰り客に比べると地域間の移動が多く、中南勢地域から北勢地域、伊勢志摩地域、伊賀地域への立寄りが多い。日帰り客は、東紀州地域から伊勢志摩地域、中南勢地域から北勢地域への立寄りが多い。

図表 2-3-18 地域間立寄り率－滞在種別

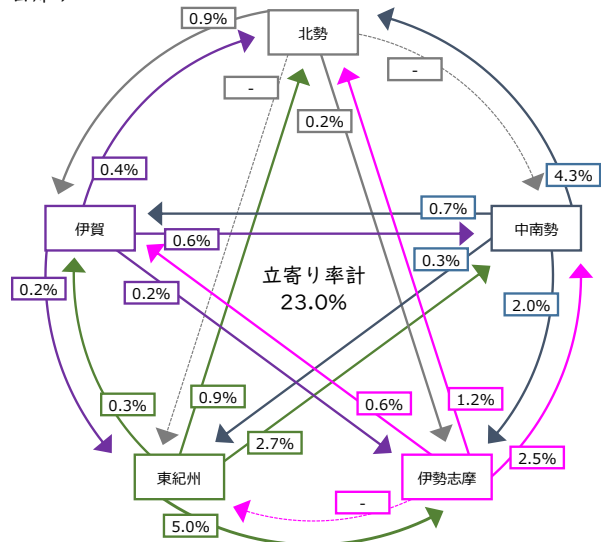
全体



宿泊



日帰り





## 2-4. 観光客の満足度評価

### ◆顧客満足度について

顧客満足度とは、顧客（ここでは観光客）がサービスの提供を受ける中で、感じた満足（不満足）を指標化して示したものであり、100点満点に換算したもので、「満足した」の比率を示すことが一般的である。

顧客の満足状況を指標化することで、以下のようなことがわかる。

- ・ 過去の調査と比べて満足度がどのように推移したか
- ・ 他の地域と比べてどうなのか
- ・ どの分野の満足度が高いのか（低いのか）
- ・ 高い満足度や再来訪意向につながる要因は何か

本調査では、旅行全体に対する総合満足度、再来訪意向、紹介意向をそれぞれ「大変満足／大変そう思う）」から「大変不満／全く思わない」までの7段階で評価をいただいた。

### (1) 総合満足度

R3（年度）と比べると、「大変満足」は増加し、「満足」「やや満足」は減少した。

満足度（「大変満足」「満足」「やや満足」の合計）は94.4%となっており、R3（年度）と比べると0.9ポイント増加した。滞在種別では、R3（年度）と比べると宿泊客で0.3ポイント、日帰り客で0.8ポイント増加している。地域別では、中南勢地域を除く地域で全体より高くなっている。

図表 2-4-1 総合満足度－滞在種別

全体	R3(年度)	R4(暦年)	宿泊	R3(年度)	R4(暦年)	日帰り	R3(年度)	R4(暦年)
	全体	全体		全体	全体		全体	全体
大変満足	32.2%	38.4%	大変満足	40.1%	43.2%	大変満足	29.8%	36.3%
満足	47.3%	42.2%	満足	47.9%	43.2%	満足	47.2%	41.9%
やや満足	14.0%	13.8%	やや満足	8.0%	9.9%	やや満足	15.9%	15.5%
どちらでもない	4.4%	3.9%	どちらでもない	2.7%	2.7%	どちらでもない	5.0%	4.4%
やや不満	0.4%	0.8%	やや不満	0.3%	0.4%	やや不満	0.5%	1.0%
不満	0.2%	0.1%	不満	0.2%	0.1%	不満	0.2%	0.2%
大変不満	0.0%	0.1%	大変不満	-	0.1%	大変不満	0.1%	0.0%
未記入	1.4%	0.7%	未記入	0.8%	0.6%	未記入	1.5%	0.7%
回答者数	2,585	3,449	回答者数	603	1,045	回答者数	1,973	2,400
満足度	93.5%	94.4%	満足度	96.0%	96.3%	満足度	92.9%	93.7%

※満足度は「やや満足」以上を足して算出

	R4(暦年)					
	北勢	中南勢	伊勢志摩	伊賀	東紀州	全体
大変満足	37.7%	30.5%	45.9%	45.6%	29.0%	38.4%
満足	40.2%	42.5%	43.3%	35.5%	51.3%	42.2%
やや満足	16.7%	16.0%	8.2%	15.4%	14.3%	13.8%
どちらでもない	3.1%	8.3%	1.1%	2.9%	4.1%	3.9%
やや不満	1.3%	1.7%	0.5%	0.2%	0.2%	0.8%
不満	0.1%	0.4%	0.1%	-	-	0.1%
大変不満	0.1%	-	-	0.2%	-	0.1%
未記入	0.6%	0.6%	0.9%	0.3%	1.0%	0.7%
回答者数	676	783	882	625	483	3,449
満足度	94.6%	89.0%	97.4%	96.5%	94.6%	94.4%

※満足度は「やや満足」以上を足して算出

## (2) 同行者種別満足度

同行者種別に満足度をみると、「カップル旅行」「友人との旅行」「職場や団体などの旅行」「子ども連れの家族旅行」「大人だけの家族旅行」が94.0%を超えている。R3(年度)と比べて、「夫婦旅行」「職場や団体などの旅行」以外でポイントが増加している。

図表 2-4-2 同行者種別満足度

	R4(暦年)								
	子ども連れの家族旅行	大人だけの家族旅行	夫婦旅行	カップル旅行	友人との旅行	職場や団体などの旅行	一人旅	その他	回答者数
大変満足	40.5%	34.7%	31.5%	45.0%	45.0%	34.1%	37.1%	46.2%	1,324
満足	42.0%	42.8%	45.0%	43.4%	39.6%	48.8%	39.2%	26.9%	1,457
やや満足	12.1%	16.9%	17.1%	7.8%	11.3%	12.2%	16.2%	19.2%	475
どちらでもない	3.5%	3.9%	4.8%	2.3%	2.8%	4.9%	5.5%	7.7%	134
やや不満	1.1%	0.6%	0.8%	0.8%	0.5%	-	0.3%	-	28
不満	0.1%	0.2%	-	-	0.2%	-	0.7%	-	5
大変不満	0.1%	-	-	-	-	-	-	-	2
未記入	0.6%	0.9%	0.9%	0.8%	0.5%	-	1.0%	-	24
回答者数	1,418	467	645	129	424	41	291	26	3,449
満足度	94.6%	94.4%	93.6%	96.2%	95.9%	95.1%	92.5%	92.3%	3,256

※満足度は「やや満足」以上を足して算出

	R3(年度)								
	子ども連れの家族旅行	大人だけの家族旅行	夫婦旅行	カップル旅行	友人との旅行	職場や団体などの旅行	一人旅	その他	回答者数
大変満足	34.3%	29.7%	27.4%	37.6%	35.2%	44.4%	33.3%	37.9%	833
満足	47.0%	48.9%	49.7%	47.7%	49.1%	50.0%	40.3%	27.6%	1,223
やや満足	12.7%	13.8%	17.1%	9.2%	10.5%	5.6%	17.3%	17.2%	361
どちらでもない	4.1%	4.8%	3.8%	4.6%	4.0%	-	6.2%	13.8%	115
やや不満	0.5%	0.6%	0.4%	-	0.3%	-	0.4%	-	11
不満	-	0.3%	-	-	0.6%	-	0.4%	-	4
大変不満	-	-	0.1%	-	-	-	-	-	1
未記入	1.5%	2.0%	1.5%	0.9%	0.3%	-	2.1%	3.4%	37
回答者数	811	354	680	109	324	18	243	29	2,585
満足度	94.0%	92.4%	94.2%	94.5%	94.8%	100.0%	90.9%	82.7%	2,417

※満足度は「やや満足」以上を足して算出

### (3) 再来訪意向

R3（年度）と比べると、「大変そう思う」は増加し、「そう思う」「やや思う」は減少した。再来訪意向（「大変そう思う」「そう思う」「やや思う」の合計）は93.2%となっており、R3（年度）と比べると0.6ポイント増加した。地域別では、中南勢地域で3.6ポイント、伊勢志摩地域で0.6ポイント減少したが、東紀州地域で3.9ポイント、北勢地域で2.4ポイント、伊賀地域で1.8ポイント増加している。

図表 2-4-3 地域別再来訪意向

	R4(暦年)					
	北勢	中南勢	伊勢志摩	伊賀	東紀州	全体
大変そう思う	50.0%	39.5%	45.1%	45.9%	41.6%	44.4%
そう思う	34.9%	31.5%	42.3%	30.9%	36.0%	35.5%
やや思う	9.9%	17.0%	8.3%	17.4%	15.5%	13.3%
どちらでもない	3.4%	8.8%	2.7%	4.5%	5.4%	4.9%
あまり思わない	0.9%	1.7%	0.6%	0.3%	-	0.8%
思わない	0.1%	0.1%	0.1%	0.3%	-	0.1%
全く思わない	0.1%	0.6%	-	0.3%	-	0.2%
未記入	0.6%	0.8%	0.9%	0.3%	1.4%	0.8%
回答者数	676	783	882	625	483	3,449
再来訪意向	94.8%	88.0%	95.7%	94.2%	93.1%	93.2%

※再来訪意向は「やや思う」以上を足して算出

	R3(年度)					
	北勢	中南勢	伊勢志摩	伊賀	東紀州	全体
大変そう思う	42.7%	28.5%	38.4%	37.1%	40.1%	36.6%
そう思う	39.0%	42.1%	48.5%	40.8%	38.8%	42.3%
やや思う	10.7%	21.0%	9.4%	14.5%	10.3%	13.7%
どちらでもない	5.4%	4.5%	2.5%	5.5%	9.5%	5.1%
あまり思わない	0.2%	0.8%	0.3%	0.4%	0.3%	0.4%
思わない	0.2%	0.2%	0.2%	0.2%	0.3%	0.2%
全く思わない	-	0.2%	-	0.2%	-	0.1%
未記入	1.7%	2.8%	0.7%	1.3%	0.8%	1.5%
回答者数	410	648	594	544	389	2,585
再来訪意向	92.4%	91.6%	96.3%	92.4%	89.2%	92.6%

※再来訪意向は「やや思う」以上を足して算出

### (4) 紹介意向

R3（年度）と比べると、「大変そう思う」「そう思う」は減少し、「やや思う」「どちらでもない」は増加した。紹介意向（「大変そう思う」「そう思う」「やや思う」の合計）は78.7%となっており、R3（年度）と比べると2.9ポイント減少した。地域別では、伊勢志摩地域を除く全ての地域で減少している。

図表 2-4-4 地域別紹介意向

	R4(暦年)					
	北勢	中南勢	伊勢志摩	伊賀	東紀州	全体
大変そう思う	29.9%	17.5%	37.3%	33.1%	18.2%	27.9%
そう思う	32.0%	26.1%	35.7%	34.1%	32.5%	32.0%
やや思う	18.3%	22.1%	10.7%	20.0%	27.7%	18.8%
どちらでもない	17.2%	25.8%	12.9%	11.0%	17.4%	17.0%
あまり思わない	1.6%	5.6%	1.4%	1.1%	2.3%	2.5%
思わない	0.3%	1.5%	0.7%	0.2%	-	0.6%
全く思わない	0.1%	0.3%	0.2%	0.2%	0.2%	0.2%
未記入	0.6%	1.1%	1.1%	0.3%	1.7%	1.0%
回答者数	676	783	882	625	483	3,449
紹介意向	80.2%	65.7%	83.7%	87.2%	78.4%	78.7%

※紹介意向は「やや思う」以上を足して算出

	R3(年度)					
	北勢	中南勢	伊勢志摩	伊賀	東紀州	全体
大変そう思う	30.7%	18.8%	32.2%	33.8%	25.7%	28.0%
そう思う	39.5%	36.1%	41.9%	37.3%	41.6%	39.1%
やや思う	14.9%	17.3%	8.1%	16.7%	15.9%	14.5%
どちらでもない	12.2%	20.5%	15.5%	9.2%	14.7%	14.8%
あまり思わない	0.7%	4.0%	0.8%	1.7%	0.8%	1.8%
思わない	0.2%	0.2%	0.7%	-	0.3%	0.3%
全く思わない	-	0.3%	-	-	0.3%	0.1%
未記入	1.7%	2.8%	0.8%	1.3%	0.8%	1.5%
回答者数	410	648	594	544	389	2,585
紹介意向	85.1%	72.2%	82.2%	87.8%	83.2%	81.6%

※紹介意向は「やや思う」以上を足して算出

# 第3章 地域別の調査結果・分析

ここでは、5つの地域別に観光客の実態と満足度について整理する。

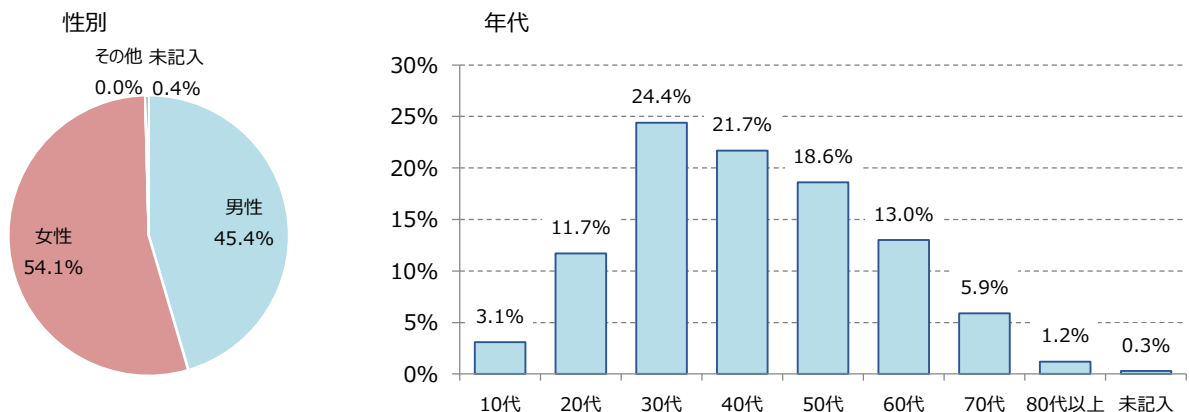
## 3-1. 北勢地域

### (1) 回答者の基本属性

図表 3-1-1 北勢地域における回答者数－期別

	R4(暦年)					R3(年度)				
	I期(冬)	II期(春)	III期(夏)	IV期(秋)	全体	春期	夏期	秋期	冬期	全体
回答者数	123	178	161	214	676	121	-	166	123	410

図表 3-1-2 北勢地域における回答者の性別と年代－期別



性別	R4(暦年)						性別	R3(年度)					
	I期(冬)	II期(春)	III期(夏)	IV期(秋)	全体	構成比		春期	夏期	秋期	冬期	全体	構成比
男性	57	85	78	87	307	45.4%	男性	64	-	70	57	191	46.6%
女性	66	93	83	124	366	54.1%	女性	54	-	94	66	214	52.2%
その他	-	-	-	-	-	-	その他	-	-	-	-	-	-
未記入	-	-	-	3	3	0.4%	未記入	3	-	2	-	5	1.2%
総計	123	178	161	214	676	100.0%	総計	121	-	166	123	410	100.0%

年代	R4(暦年)						年代	R3(年度)					
	I期(冬)	II期(春)	III期(夏)	IV期(秋)	全体	構成比		春期	夏期	秋期	冬期	全体	構成比
10代	6	2	9	4	21	3.1%	10代	11	-	1	6	18	4.4%
20代	14	28	22	15	79	11.7%	20代	23	-	14	14	51	12.4%
30代	24	49	40	52	165	24.4%	30代	21	-	24	24	69	16.8%
40代	27	28	38	54	147	21.7%	40代	28	-	31	27	86	21.0%
50代	27	33	30	36	126	18.6%	50代	19	-	48	27	94	22.9%
60代	17	30	12	29	88	13.0%	60代	16	-	39	17	72	17.6%
70代	4	3	10	23	40	5.9%	70代	3	-	6	4	13	3.2%
80代以上	3	4	-	1	8	1.2%	80代以上	-	-	1	3	4	1.0%
未記入	1	1	-	-	2	0.3%	未記入	-	-	2	1	3	0.7%
総計	123	178	161	214	676	100.0%	総計	121	-	166	123	410	100.0%

図表 3-1-3 北勢地域における回答者の滞在種別－期別

	R4(暦年)						R3(年度)				
	I期(冬)	II期(春)	III期(夏)	IV期(秋)	全体		春期	夏期	秋期	冬期	全体
宿泊	13.8%	23.6%	21.7%	22.9%	21.2%	宿泊	11.6%	-	12.0%	13.8%	12.4%
日帰り	86.2%	76.4%	78.3%	77.1%	78.8%	日帰り	88.4%	-	87.3%	86.2%	87.3%
未記入	-	-	-	-	-	未記入	-	-	0.6%	-	0.2%
回答者数	123	178	161	214	676	回答者数	121	-	166	123	410

## (2) 北勢地域の観光実態

### ①発地（居住地）

「愛知県」の観光客が43.9%と最も多く、次いで「県内」が24.0%となった。R3（年度）と比べると「県内」「愛知県」「その他中部」などの割合が減少している。

### ②同行者

「子ども連れの家族旅行」が40.4%と最も高く、次いで「夫婦旅行」が16.6%となった。R3（年度）と比べると、「子ども連れの家族旅行」「友人との旅行」「職場や団体などの旅行」「一人旅」が増加し、「大人だけの家族旅行」「夫婦旅行」「カップル旅行」の割合が減少した。

図表 3-1-4 発地（全国地域別）

	R3(年度) 全体	R4(暦年) 全体
県内	24.1%	24.0%
愛知県	52.9%	43.9%
その他中部	8.8%	7.5%
大阪府	3.2%	7.4%
その他関西	7.3%	11.2%
関東	1.5%	2.5%
その他	2.2%	3.3%
未記入	-	0.1%
回答者数	410	676

図表 3-1-5 同行者

	R3(年度) 全体	R4(暦年) 全体
子ども連れの家族旅行	30.7%	40.4%
大人だけの家族旅行	18.3%	14.6%
夫婦旅行	28.5%	16.6%
カップル旅行	4.9%	3.8%
友人との旅行	9.8%	14.1%
職場や団体などの旅行	1.5%	3.0%
一人旅	4.6%	7.0%
その他	1.7%	0.4%
未記入	-	0.1%
回答者数	410	676

※全国地域別の詳細地域 その他中部：岐阜県・静岡県

その他関西：滋賀県・京都府・兵庫県・奈良県・和歌山県

関東：茨城県・栃木県・群馬県・埼玉県・千葉県・東京都・神奈川県

### ③旅行目的（複数選択）

上位の目的は「買い物」「自然や風景を見てまわる」「テーマパーク・水族館」となった。

図表 3-1-6 旅行目的

	R3(年度) 全体	R4(暦年) 全体
自然や風景を見てまわる	32.2%	28.6%
のんびり過ごす	12.2%	8.7%
各種体験（陶芸、手づくり等）	0.2%	0.1%
温泉を楽しむ	14.6%	15.1%
アウトドア（キャンプ、釣り、川下り等）	2.0%	1.8%
テーマパーク・水族館	3.4%	27.4%
おいしいものを食べる	15.6%	12.6%
買い物	51.5%	39.1%
参拝	1.0%	1.3%
祭り・イベント	2.0%	0.7%
スポーツ（ゴルフ、テニス等）	0.2%	0.1%
海水浴・海浜レジャー	-	-
名所・旧跡の観光	1.5%	1.0%
ドライブ・ツーリング	2.0%	0.6%
パワースポット	-	0.1%
その他	18.8%	13.8%
未記入	0.2%	0.1%
回答者数	410	676

④交通機関（複数選択）

「三重県まで」「三重県内で」とともに「自家用車」の利用が最も多い。

図表 3-1-7 交通機関（三重県まで）

	R3(年度) 全体	R4(暦年) 全体
自家用車	92.0%	88.7%
レンタカー	0.3%	0.2%
近鉄	4.2%	4.7%
J R	1.0%	0.2%
バス・貸切バス	2.3%	5.1%
タクシー・ハイヤー	-	-
フェリー・高速船	-	0.2%
新幹線	-	0.6%
飛行機	-	0.4%
その他	1.6%	1.9%
未記入	0.3%	0.8%
回答者数	311	514

図表 3-1-8 交通機関（三重県内で）

	R3(年度) 全体	R4(暦年) 全体
自家用車	92.9%	90.8%
レンタカー	0.2%	0.3%
近鉄	2.9%	3.3%
J R	-	-
バス・貸切バス	2.7%	4.9%
タクシー・ハイヤー	-	-
フェリー・高速船	-	-
その他	1.7%	0.9%
未記入	0.2%	1.0%
回答者数	410	676

⑤利用総額

図表 3-1-9 平均利用総額と内訳－滞在種別

(円)

		利用総額	交通費	宿泊費	土産代	飲食費	入場料	その他
R4(暦年)	宿泊	24,359	2,608	14,176	2,301	2,620	2,190	464
	日帰り	10,282	1,126	-	4,645	1,200	1,284	2,027
R3(年度)	宿泊	25,484	2,506	12,075	4,949	3,857	1,826	271
	日帰り	11,000	922	-	5,614	1,298	1,056	2,110

※「利用総額」は各項目の合計値を算出

(3) 北勢地域における満足度

①総合満足度と評価点

満足度（「大変満足」「満足」「やや満足」の合計）は 94.6%となっており、R3（年度）と比べると 1.9 ポイント増加した。

②再来訪意向

再来訪意向（「大変そう思う」「そう思う」「やや思う」の合計）は 94.8%となっており、R3（年度）と比べると 2.4 ポイント増加した。

③紹介意向

紹介意向（「大変そう思う」「そう思う」「やや思う」の合計）は 80.2%となっており、R3（年度）と比べると 4.9 ポイント減少した。

図表 3-1-10 総合満足度

	R3(年度) 全体	R4(暦年) 全体
大変満足	32.2%	37.7%
満足	46.8%	40.2%
やや満足	13.7%	16.7%
どちらでもない	4.6%	3.1%
やや不満	0.5%	1.3%
不満	0.5%	0.1%
大変不満	-	0.1%
未記入	1.7%	0.6%
回答者数	410	676
満足度	92.7%	94.6%

※満足度は「やや満足」以上を足して算出

図表 3-1-11 再来訪意向

	R3(年度) 全体	R4(暦年) 全体
大変そう思う	42.7%	50.0%
そう思う	39.0%	34.9%
やや思う	10.7%	9.9%
どちらでもない	5.4%	3.4%
あまり思わない	0.2%	0.9%
思わない	0.2%	0.1%
全く思わない	-	0.1%
未記入	1.7%	0.6%
回答者数	410	676
再来訪意向	92.4%	94.8%

※再来訪意向は「やや思う」以上を足して算出

図表 3-1-12 紹介意向

	R3(年度) 全体	R4(暦年) 全体
大変そう思う	30.7%	29.9%
そう思う	39.5%	32.0%
やや思う	14.9%	18.3%
どちらでもない	12.2%	17.2%
あまり思わない	0.7%	1.6%
思わない	0.2%	0.3%
全く思わない	-	0.1%
未記入	1.7%	0.6%
回答者数	410	676
紹介意向	85.1%	80.2%

※紹介意向は「やや思う」以上を足して算出

## 3-2. 中南勢地域

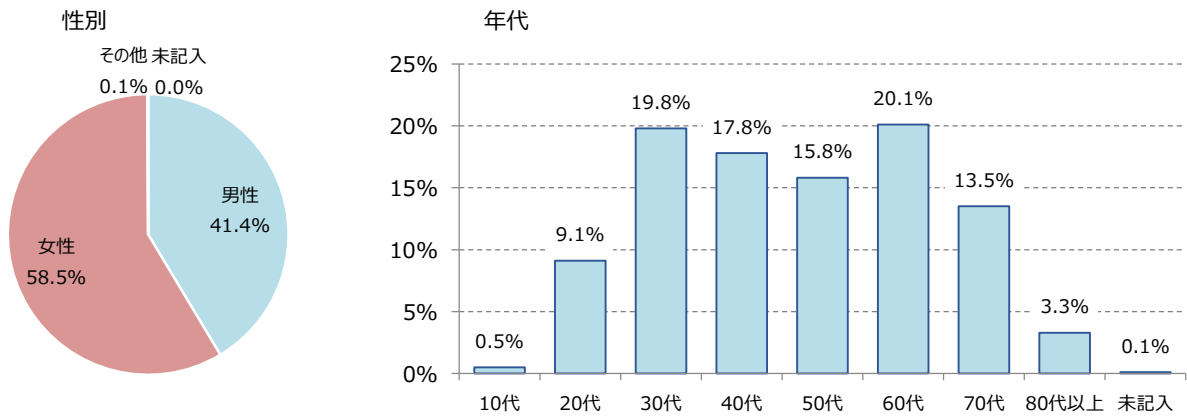
### (1) 回答者の基本属性

図表 3-2-1 中南勢地域における回答者数－期別

	R4(暦年)				全体
	I期(冬)	II期(春)	III期(夏)	IV期(秋)	
回答者数	177	211	215	180	783

	R3(年度)				全体
	春期	夏期	秋期	冬期	
回答者数	237	-	234	177	648

図表 3-2-2 中南勢地域における回答者の性別と年代－期別



性別	R4(暦年)					全体	構成比	性別	R3(年度)				全体	構成比
	I期(冬)	II期(春)	III期(夏)	IV期(秋)	春期				夏期	秋期	冬期			
男性	73	82	91	78	324	41.4%	男性	108	-	96	73	277	42.7%	
女性	104	128	124	102	458	58.5%	女性	129	-	128	104	361	55.7%	
その他	-	1	-	-	1	0.1%	その他	-	-	-	-	-	-	
未記入	-	-	-	-	-	-	未記入	-	-	10	-	10	1.5%	
総計	177	211	215	180	783	100.0%	総計	237	-	234	177	648	100.0%	

年代	R4(暦年)					全体	構成比	年代	R3(年度)				全体	構成比
	I期(冬)	II期(春)	III期(夏)	IV期(秋)	春期				夏期	秋期	冬期			
10代	1	-	2	1	4	0.5%	10代	-	-	1	1	2	0.3%	
20代	15	19	16	21	71	9.1%	20代	11	-	6	15	32	4.9%	
30代	14	54	48	39	155	19.8%	30代	31	-	25	14	70	10.8%	
40代	23	46	45	25	139	17.8%	40代	30	-	30	23	83	12.8%	
50代	34	23	36	31	124	15.8%	50代	45	-	47	34	126	19.4%	
60代	56	32	36	33	157	20.1%	60代	62	-	48	56	166	25.6%	
70代	28	27	25	26	106	13.5%	70代	52	-	64	28	144	22.2%	
80代以上	6	10	7	3	26	3.3%	80代以上	4	-	10	6	20	3.1%	
未記入	-	-	-	1	1	0.1%	未記入	2	-	3	-	5	0.8%	
総計	177	211	215	180	783	100.0%	総計	237	-	234	177	648	100.0%	

図表 3-2-3 中南勢地域における回答者の滞在種別－期別

	R4(暦年)				全体
	I期(冬)	II期(春)	III期(夏)	IV期(秋)	
宿泊	7.3%	6.2%	13.0%	13.3%	10.0%
日帰り	92.7%	93.8%	87.0%	86.7%	90.0%
未記入	-	-	-	-	-
回答者数	177	211	215	180	783

	R3(年度)				全体
	春期	夏期	秋期	冬期	
宿泊	9.7%	-	6.0%	7.3%	7.7%
日帰り	90.3%	-	92.7%	92.7%	91.8%
未記入	-	-	1.3%	-	0.5%
回答者数	237	-	234	177	648

## (2) 中南勢地域の観光実態

### ①発地（居住地）

R3（年度）と同様に、「県内」の観光客が他地域と比べると突出して高く、69.0%となった。

### ②同行者

「大人だけの家族旅行」が36.8%と最も高く、次いで「夫婦旅行」が25.0%となった。R3（年度）と比べると「子ども連れの家族旅行」「カップル旅行」「友人との旅行」「職場や団体などの旅行」の割合が増加している。

図表 3-2-4 発地（全国地域別）

	R3(年度) 全体	R4(暦年) 全体
県内	79.8%	69.0%
愛知県	5.6%	14.3%
その他中部	1.1%	2.2%
大阪府	4.8%	4.5%
その他関西	7.3%	7.3%
関東	0.6%	1.8%
その他	0.8%	1.0%
未記入	0.2%	-
回答者数	648	783

図表 3-2-5 同行者

	R3(年度) 全体	R4(暦年) 全体
子ども連れの家族旅行	15.4%	36.8%
大人だけの家族旅行	14.7%	11.4%
夫婦旅行	38.7%	25.0%
カップル旅行	0.3%	0.8%
友人との旅行	8.8%	9.1%
職場や団体などの旅行	0.2%	0.3%
一人旅	19.9%	16.5%
その他	1.2%	0.3%
未記入	0.8%	-
回答者数	648	783

※全国地域別の詳細地域 その他中部：岐阜県・静岡県

その他関西：滋賀県・京都府・兵庫県・奈良県・和歌山県

関東：茨城県・栃木県・群馬県・埼玉県・千葉県・東京都・神奈川県

### ③旅行目的（複数選択）

上位の目的は「買い物」「自然や風景を見てまわる」「テーマパーク・水族館」となった。

図表 3-2-6 旅行目的

	R3(年度) 全体	R4(暦年) 全体
自然や風景を見てまわる	23.5%	27.1%
のんびり過ごす	13.7%	19.3%
各種体験（陶芸、手づくり等）	0.3%	5.1%
温泉を楽しむ	7.1%	3.6%
アウトドア（キャンプ、釣り、川下り等）	3.7%	1.4%
テーマパーク・水族館	1.4%	23.4%
おいしいものを食べる	19.0%	20.1%
買い物	63.3%	43.9%
参拝	4.3%	3.2%
祭り・イベント	0.2%	1.7%
スポーツ（ゴルフ、テニス等）	0.5%	1.0%
海水浴・海浜レジャー	0.3%	-
名所・旧跡の観光	0.8%	0.5%
ドライブ・ツーリング	13.1%	7.2%
パワースポット	0.8%	0.1%
その他	13.9%	18.4%
未記入	0.5%	0.5%
回答者数	648	783



④交通機関（複数選択）

「三重県まで」「三重県内で」とともに「自家用車」の利用が最も多い。

図表 3-2-7 交通機関（三重県まで）

	R3(年度) 全体	R4(暦年) 全体
自家用車	77.1%	91.4%
レンタカー	0.8%	0.4%
近鉄	1.5%	0.8%
J R	-	0.8%
バス・貸切バス	0.8%	0.4%
タクシー・ハイヤー	-	-
フェリー・高速船	-	0.4%
新幹線	-	0.8%
飛行機	0.8%	0.4%
その他	16.0%	4.9%
未記入	3.8%	1.6%
回答者数	131	243

図表 3-2-8 交通機関（三重県内で）

	R3(年度) 全体	R4(暦年) 全体
自家用車	89.4%	93.9%
レンタカー	0.2%	0.3%
近鉄	0.2%	0.3%
J R	-	-
バス・貸切バス	1.1%	0.6%
タクシー・ハイヤー	0.2%	-
フェリー・高速船	-	-
その他	7.7%	4.9%
未記入	1.5%	0.4%
回答者数	648	783

⑤利用総額

図表 3-2-9 平均利用総額と内訳－滞在種別

		(円)						
		利用総額	交通費	宿泊費	土産代	飲食費	入場料	その他
R4(暦年)	宿泊	20,284	2,531	8,792	2,690	4,206	1,867	198
	日帰り	3,146	820	-	930	804	500	92
R3(年度)	宿泊	16,946	2,763	8,029	2,474	3,056	369	255
	日帰り	3,044	821	-	1,338	746	116	23

※「利用総額」は各項目の合計値を算出

(3) 中南勢地域における満足度

①総合満足度と評価点

満足度（「大変満足」「満足」「やや満足」の合計）は 89.0%となっており、R3（年度）と比べると 1.4 ポイント減少した。

②再来訪意向

再来訪意向（「大変そう思う」「そう思う」「やや思う」の合計）は 88.0%となっており、R3（年度）と比べると 3.6 ポイント減少した。

③紹介意向

紹介意向（「大変そう思う」「そう思う」「やや思う」の合計）は 65.7%となっており、R3（年度）と比べると 6.5 ポイント減少した。

図表 3-2-10 総合満足度と評価点

	R3(年度) 全体	R4(暦年) 全体
大変満足	21.3%	30.5%
満足	48.9%	42.5%
やや満足	20.2%	16.0%
どちらでもない	6.2%	8.3%
やや不満	0.5%	1.7%
不満	0.2%	0.4%
大変不満	0.2%	-
未記入	2.6%	0.6%
回答者数	648	783
満足度	90.4%	89.0%

※満足度は「やや満足」以上を足して算出

図表 3-2-11 再来訪意向

	R3(年度) 全体	R4(暦年) 全体
大変そう思う	28.5%	39.5%
そう思う	42.1%	31.5%
やや思う	21.0%	17.0%
どちらでもない	4.5%	8.8%
あまり思わない	0.8%	1.7%
思わない	0.2%	0.1%
全く思わない	0.2%	0.6%
未記入	2.8%	0.8%
回答者数	648	783
再来訪意向	91.6%	88.0%

※再来訪意向は「やや思う」以上を足して算出

図表 3-2-12 紹介意向

	R3(年度) 全体	R4(暦年) 全体
大変そう思う	18.8%	17.5%
そう思う	36.1%	26.1%
やや思う	17.3%	22.1%
どちらでもない	20.5%	25.8%
あまり思わない	4.0%	5.6%
思わない	0.2%	1.5%
全く思わない	0.3%	0.3%
未記入	2.8%	1.1%
回答者数	648	783
紹介意向	72.2%	65.7%

※紹介意向は「やや思う」以上を足して算出

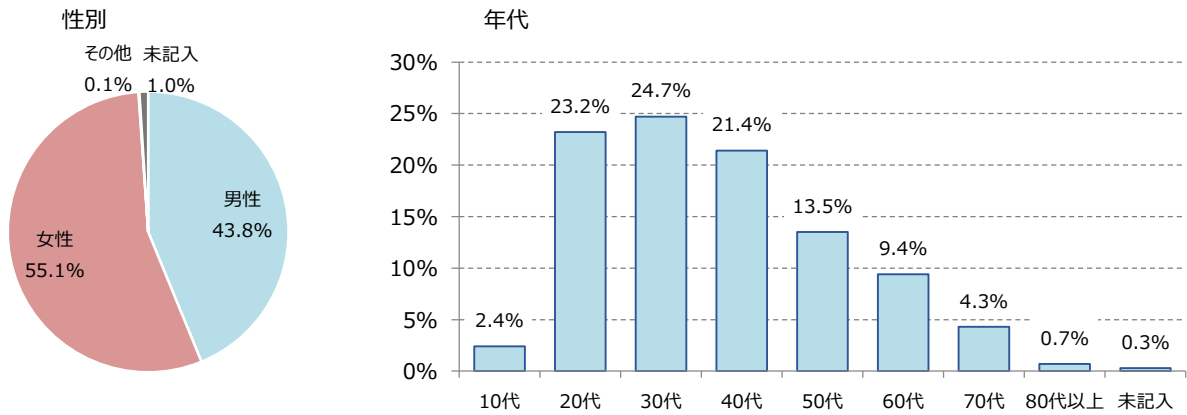
### 3-3. 伊勢志摩地域

#### (1) 回答者の基本属性

図表 3-3-1 伊勢志摩地域における回答者数－期別

	R4(暦年)					R3(年度)				
	I期(冬)	II期(春)	III期(夏)	IV期(秋)	全体	春期	夏期	秋期	冬期	全体
回答者数	189	232	235	226	882	200	-	205	189	594

図表 3-3-2 伊勢志摩地域における回答者の性別と年代－期別



性別	R4(暦年)						性別	R3(年度)					
	I期(冬)	II期(春)	III期(夏)	IV期(秋)	全体	構成比		春期	夏期	秋期	冬期	全体	構成比
男性	74	115	99	98	386	43.8%	男性	99	-	92	74	265	44.6%
女性	113	116	131	126	486	55.1%	女性	100	-	112	113	325	54.7%
その他	1	-	-	-	1	0.1%	その他	-	-	-	1	1	0.2%
未記入	1	1	5	2	9	1.0%	未記入	1	-	1	1	3	0.5%
総計	189	232	235	226	882	100.0%	総計	200	-	205	189	594	100.0%

年代	R4(暦年)						年代	R3(年度)					
	I期(冬)	II期(春)	III期(夏)	IV期(秋)	全体	構成比		春期	夏期	秋期	冬期	全体	構成比
10代	8	5	6	2	21	2.4%	10代	6	-	5	8	19	3.2%
20代	51	46	55	53	205	23.2%	20代	50	-	27	51	128	21.5%
30代	39	58	71	50	218	24.7%	30代	50	-	35	39	124	20.9%
40代	28	47	61	53	189	21.4%	40代	32	-	55	28	115	19.4%
50代	28	30	26	35	119	13.5%	50代	28	-	41	28	97	16.3%
60代	19	32	7	25	83	9.4%	60代	23	-	27	19	69	11.6%
70代	12	11	7	8	38	4.3%	70代	9	-	11	12	32	5.4%
80代以上	3	3	-	-	6	0.7%	80代以上	1	-	3	3	7	1.2%
未記入	1	-	2	-	3	0.3%	未記入	1	-	1	1	3	0.5%
総計	189	232	235	226	882	100.0%	総計	200	-	205	189	594	100.0%

図表 3-3-3 伊勢志摩地域における回答者の滞在種別－期別

	R4(暦年)						R3(年度)				
	I期(冬)	II期(春)	III期(夏)	IV期(秋)	全体		春期	夏期	秋期	冬期	全体
宿泊	63.5%	59.5%	67.7%	61.5%	63.0%	宿泊	55.5%	-	62.0%	63.5%	60.3%
日帰り	35.4%	40.5%	32.3%	38.5%	36.7%	日帰り	44.5%	-	38.0%	35.4%	39.4%
未記入	1.1%	-	-	-	0.2%	未記入	-	-	-	1.1%	0.3%
回答者数	189	232	235	226	882	回答者数	200	-	205	189	594

## (2) 伊勢志摩地域の観光実態

### ①発地（居住地）

「県内」の観光客が21.9%と最も多く、次いで「愛知県」が21.4%、「その他関西」が20.0%となった。R3（年度）と比べると「県内」「愛知県」「大阪府」などの割合が減少している。

### ②同行者

「子ども連れの家族旅行」が48.2%と最も高く、次いで「友人との旅行」が15.8%となった。R3（年度）と比べると「子ども連れの家族旅行」「友人との旅行」「職場や団体などの旅行」などの割合が増加している。

図表 3-3-4 発地（全国地域別）

	R3(年度) 全体	R4(暦年) 全体
県内	25.1%	21.9%
愛知県	22.7%	21.4%
その他中部	5.7%	7.8%
大阪府	16.8%	14.6%
その他関西	18.4%	20.0%
関東	7.9%	9.0%
その他	3.4%	5.2%
未記入	-	0.1%
回答者数	594	882

図表 3-3-5 同行者

	R3(年度) 全体	R4(暦年) 全体
子ども連れの家族旅行	39.6%	48.2%
大人だけの家族旅行	14.0%	11.7%
夫婦旅行	18.0%	11.8%
カップル旅行	7.7%	6.8%
友人との旅行	14.5%	15.8%
職場や団体などの旅行	0.7%	1.1%
一人旅	4.5%	3.7%
その他	0.3%	0.6%
未記入	0.7%	0.3%
回答者数	594	882

※全国地域別の詳細地域 その他中部：岐阜県・静岡県

その他関西：滋賀県・京都府・兵庫県・奈良県・和歌山県

関東：茨城県・栃木県・群馬県・埼玉県・千葉県・東京都・神奈川県

### ③旅行目的（複数選択）

上位の目的は「テーマパーク・水族館」「おいしいものを食べる」「参拝」となった。

図表 3-3-6 旅行目的

	R3(年度) 全体	R4(暦年) 全体
自然や風景を見てまわる	15.0%	12.0%
のんびり過ごす	21.0%	20.4%
各種体験（陶芸、手づくり等）	0.2%	0.2%
温泉を楽しむ	9.6%	11.1%
アウトドア（キャンプ、釣り、川下り等）	0.8%	1.7%
テーマパーク・水族館	43.8%	58.0%
おいしいものを食べる	44.6%	48.2%
買い物	7.6%	4.2%
参拝	32.3%	31.5%
祭り・イベント	0.2%	2.6%
スポーツ（ゴルフ、テニス等）	0.3%	0.7%
海水浴・海浜レジャー	0.2%	0.7%
名所・旧跡の観光	2.0%	1.1%
ドライブ・ツーリング	2.7%	1.0%
パワースポット	1.2%	0.9%
その他	7.1%	7.5%
未記入	0.8%	0.2%
回答者数	594	882

④交通機関（複数選択）

「三重県まで」「三重県内で」とともに「自家用車」の利用が最も多い。

図表 3-3-7 交通機関（三重県まで）

	R3(年度) 全体	R4(暦年) 全体
自家用車	71.7%	74.6%
レンタカー	1.1%	2.6%
近鉄	20.4%	17.7%
J R	2.2%	3.2%
バス・貸切バス	1.3%	2.6%
タクシー・ハイヤー	-	0.1%
フェリー・高速船	0.7%	2.3%
新幹線	7.4%	5.7%
飛行機	0.7%	1.0%
その他	1.1%	0.4%
未記入	2.5%	2.0%
回答者数	445	689

図表 3-3-8 交通機関（三重県内で）

	R3(年度) 全体	R4(暦年) 全体
自家用車	74.9%	77.2%
レンタカー	1.5%	3.1%
近鉄	10.8%	11.6%
J R	1.3%	1.4%
バス・貸切バス	6.1%	8.6%
タクシー・ハイヤー	0.8%	0.8%
フェリー・高速船	-	1.1%
その他	2.0%	1.4%
未記入	6.2%	3.2%
回答者数	594	882

⑤利用総額

図表 3-3-9 平均利用総額と内訳－滞在種別

(円)

		利用総額	交通費	宿泊費	土産代	飲食費	入場料	その他
R4(暦年)	宿泊	28,179	3,885	15,069	3,583	3,469	2,084	89
	日帰り	7,714	2,095	-	1,811	1,691	2,114	3
R3(年度)	宿泊	31,283	4,681	14,825	4,868	4,559	2,269	81
	日帰り	8,591	2,484	-	2,196	1,957	1,881	73

※「利用総額」は各項目の合計値を算出

(3) 伊勢志摩地域における満足度

①総合満足度と評価点

満足度（「大変満足」「満足」「やや満足」の合計）は 97.4%となっており、R3（年度）と比べると 1.0 ポイント増加した。

②再来訪意向

再来訪意向（「大変そう思う」「そう思う」「やや思う」の合計）は 95.7%となっており、R3（年度）と比べると 0.6 ポイント減少した。

③紹介意向

紹介意向（「大変そう思う」「そう思う」「やや思う」の合計）は 83.7%となっており、R3（年度）と比べると 1.5 ポイント増加した。

図表 3-3-10 総合満足度と評価点

	R3(年度) 全体	R4(暦年) 全体
大変満足	35.5%	45.9%
満足	53.0%	43.3%
やや満足	7.9%	8.2%
どちらでもない	2.2%	1.1%
やや不満	0.7%	0.5%
不満	-	0.1%
大変不満	-	-
未記入	0.7%	0.9%
回答者数	594	882
満足度	96.4%	97.4%

※満足度は「やや満足」以上を足して算出

図表 3-3-11 再来訪意向

	R3(年度) 全体	R4(暦年) 全体
大変そう思う	38.4%	45.1%
そう思う	48.5%	42.3%
やや思う	9.4%	8.3%
どちらでもない	2.5%	2.7%
あまり思わない	0.3%	0.6%
思わない	0.2%	0.1%
全く思わない	-	-
未記入	0.7%	0.9%
回答者数	594	882
再来訪意向	96.3%	95.7%

※再来訪意向は「やや思う」以上を足して算出

図表 3-3-12 紹介意向

	R3(年度) 全体	R4(暦年) 全体
大変そう思う	32.2%	37.3%
そう思う	41.9%	35.7%
やや思う	8.1%	10.7%
どちらでもない	15.5%	12.9%
あまり思わない	0.8%	1.4%
思わない	0.7%	0.7%
全く思わない	-	0.2%
未記入	0.8%	1.1%
回答者数	594	882
紹介意向	82.2%	83.7%

※紹介意向は「やや思う」以上を足して算出

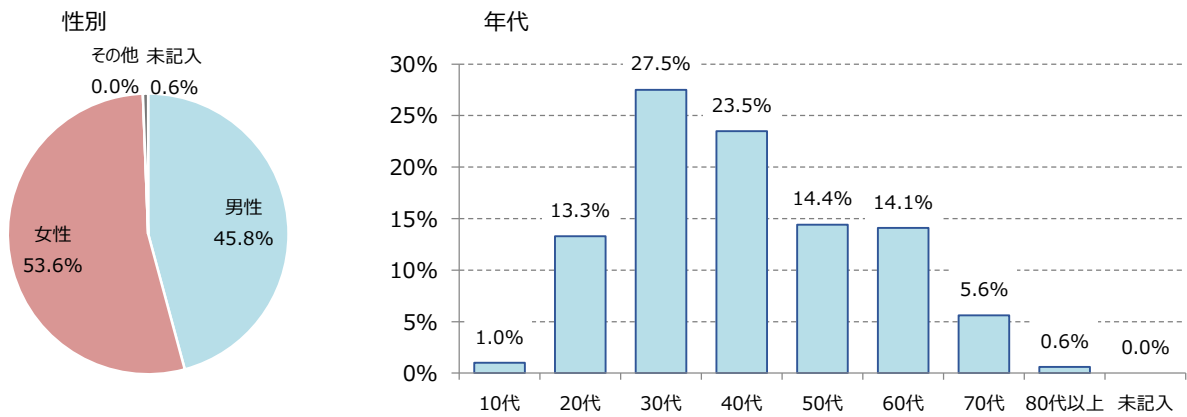
### 3-4. 伊賀地域

#### (1) 回答者の基本属性

図表 3-4-1 伊賀地域における回答者数－期別

	R4(暦年)					(人)	R3(年度)					(人)
	I期(冬)	II期(春)	III期(夏)	IV期(秋)	全体		春期	夏期	秋期	冬期	全体	
回答者数	172	163	155	135	625		146	-	226	172	544	

図表 3-4-2 伊賀地域における回答者の性別と年代－期別



性別	R4(暦年)						性別	R3(年度)					
	I期(冬)	II期(春)	III期(夏)	IV期(秋)	全体	構成比		春期	夏期	秋期	冬期	全体	構成比
男性	74	77	63	72	286	45.8%	男性	74	-	114	74	262	48.2%
女性	96	85	92	62	335	53.6%	女性	67	-	105	96	268	49.3%
その他	-	-	-	-	-	-	その他	-	-	-	-	-	-
未記入	2	1	-	1	4	0.6%	未記入	5	-	7	2	14	2.6%
総計	172	163	155	135	625	100.0%	総計	146	-	226	172	544	100.0%

年代	R4(暦年)						年代	R3(年度)					
	I期(冬)	II期(春)	III期(夏)	IV期(秋)	全体	構成比		春期	夏期	秋期	冬期	全体	構成比
10代	2	1	1	2	6	1.0%	10代	-	-	-	2	2	0.4%
20代	21	20	17	25	83	13.3%	20代	29	-	25	21	75	13.8%
30代	58	45	39	30	172	27.5%	30代	47	-	59	58	164	30.1%
40代	34	38	43	32	147	23.5%	40代	32	-	61	34	127	23.3%
50代	23	27	24	16	90	14.4%	50代	26	-	41	23	90	16.5%
60代	20	22	26	20	88	14.1%	60代	5	-	23	20	48	8.8%
70代	13	9	5	8	35	5.6%	70代	4	-	14	13	31	5.7%
80代以上	1	1	-	2	4	0.6%	80代以上	1	-	-	1	2	0.4%
未記入	-	-	-	-	-	-	未記入	2	-	3	-	5	0.9%
総計	172	163	155	135	625	100.0%	総計	146	-	226	172	544	100.0%

図表 3-4-3 伊賀地域における回答者の滞在種別－期別

	R4(暦年)						R3(年度)				
	I期(冬)	II期(春)	III期(夏)	IV期(秋)	全体		春期	夏期	秋期	冬期	全体
宿泊	10.5%	11.0%	29.0%	31.9%	19.8%	宿泊	15.8%	-	11.5%	10.5%	12.3%
日帰り	89.0%	89.0%	71.0%	68.1%	80.0%	日帰り	84.2%	-	88.5%	89.0%	87.5%
未記入	0.6%	-	-	-	0.2%	未記入	-	-	-	0.6%	0.2%
回答者数	172	163	155	135	625	回答者数	146	-	226	172	544

## (2) 伊賀地域の観光実態

### ①発地（居住地）

「県内」の観光客が32.5%と最も多く、次いで「その他関西」が28.0%となった。R3（年度）と比べると「県内」「その他中部」「大阪府」の割合が減少している。

### ②同行者

「子ども連れの家族旅行」が54.7%と最も高かった。R3（年度）と比べると「子ども連れの家族旅行」「大人だけの家族旅行」「友人との旅行」「職場や団体などの旅行」などの割合が増加している。

図表 3-4-4 発地（全国地域別）

	R3(年度) 全体	R4(暦年) 全体
県内	35.3%	32.5%
愛知県	15.3%	15.7%
その他中部	2.6%	1.8%
大阪府	18.0%	17.4%
その他関西	27.8%	28.0%
関東	0.4%	2.9%
その他	0.7%	1.8%
未記入	-	-
回答者数	544	625

図表 3-4-5 同行者

	R3(年度) 全体	R4(暦年) 全体
子ども連れの家族旅行	53.1%	54.7%
大人だけの家族旅行	8.5%	10.4%
夫婦旅行	16.4%	14.6%
カップル旅行	6.3%	5.3%
友人との旅行	8.1%	8.3%
職場や団体などの旅行	0.9%	1.0%
一人旅	5.3%	4.2%
その他	0.7%	1.0%
未記入	0.7%	0.6%
回答者数	544	625

※全国地域別の詳細地域 その他中部：岐阜県・静岡県

その他関西：滋賀県・京都府・兵庫県・奈良県・和歌山県

関東：茨城県・栃木県・群馬県・埼玉県・千葉県・東京都・神奈川県

### ③旅行目的（複数選択）

上位の目的は「自然や風景を見てまわる」「おいしいものを食べる」「のんびり過ごす」となった。

図表 3-4-6 旅行目的

	R3(年度) 全体	R4(暦年) 全体
自然や風景を見てまわる	71.7%	66.9%
のんびり過ごす	35.7%	31.0%
各種体験（陶芸、手づくり等）	13.2%	11.5%
温泉を楽しむ	9.2%	12.2%
アウトドア（キャンプ、釣り、川下り等）	2.9%	3.4%
テーマパーク・水族館	11.6%	2.2%
おいしいものを食べる	38.1%	35.2%
買い物	7.7%	8.5%
参拝	0.9%	1.1%
祭り・イベント	-	-
スポーツ（ゴルフ、テニス等）	0.7%	0.2%
海水浴・海浜レジャー	-	-
名所・旧跡の観光	22.4%	18.1%
ドライブ・ツーリング	3.9%	2.2%
パワースポット	0.2%	-
その他	9.9%	17.4%
未記入	0.7%	0.3%
回答者数	544	625

④交通機関（複数選択）

「三重県まで」「三重県内で」とともに「自家用車」の利用が最も多い。

図表 3-4-7 交通機関（三重県まで）

	R3(年度) 全体	R4(暦年) 全体
自家用車	87.8%	87.4%
レンタカー	1.1%	1.2%
近鉄	5.4%	5.9%
J R	1.1%	3.3%
バス・貸切バス	1.4%	2.8%
タクシー・ハイヤー	-	-
フェリー・高速船	-	-
新幹線	-	1.4%
飛行機	-	-
その他	2.3%	1.2%
未記入	2.0%	-
回答者数	352	422

図表 3-4-8 交通機関（三重県内で）

	R3(年度) 全体	R4(暦年) 全体
自家用車	89.9%	89.3%
レンタカー	0.9%	0.8%
近鉄	2.0%	4.2%
J R	0.4%	1.6%
バス・貸切バス	2.6%	2.2%
タクシー・ハイヤー	0.2%	0.3%
フェリー・高速船	-	-
その他	2.2%	2.1%
未記入	2.4%	0.8%
回答者数	544	625

⑤利用総額

図表 3-4-9 平均利用総額と内訳－滞在種別

		(円)						
		利用総額	交通費	宿泊費	土産代	飲食費	入場料	その他
R4(暦年)	宿泊	21,299	2,398	12,809	1,864	3,116	730	382
	日帰り	4,506	1,338	-	885	1,533	546	204
R3(年度)	宿泊	19,058	2,217	9,995	1,831	4,101	638	276
	日帰り	4,609	1,358	-	929	1,577	497	248

※「利用総額」は各項目の合計値を算出

(3) 伊賀地域における満足度

①総合満足度

満足度（「大変満足」「満足」「やや満足」の合計）は 96.5%となっており、R3（年度）と比べると 0.7 ポイント増加した。

②再来訪意向

再来訪意向（「大変そう思う」「そう思う」「やや思う」の合計）は 94.2%となっており、R3（年度）と比べると 1.8 ポイント増加した。

③紹介意向

紹介意向（「大変そう思う」「そう思う」「やや思う」の合計）は 87.2%となっており、R3（年度）と比べると 0.6 ポイント減少した。

図表 3-4-10 総合満足度と評価点

	R3(年度) 全体	R4(暦年) 全体
大変満足	39.0%	45.6%
満足	41.7%	35.5%
やや満足	15.1%	15.4%
どちらでもない	2.8%	2.9%
やや不満	0.4%	0.2%
不満	-	-
大変不満	-	0.2%
未記入	1.1%	0.3%
回答者数	544	625
満足度	95.8%	96.5%

※満足度は「やや満足」以上を足して算出

図表 3-4-11 再来訪意向

	R3(年度) 全体	R4(暦年) 全体
大変そう思う	37.1%	45.9%
そう思う	40.8%	30.9%
やや思う	14.5%	17.4%
どちらでもない	5.5%	4.5%
あまり思わない	0.4%	0.3%
思わない	0.2%	0.3%
全く思わない	0.2%	0.3%
未記入	1.3%	0.3%
回答者数	544	625
再来訪意向	92.4%	94.2%

※再来訪意向は「やや思う」以上を足して算出

図表 3-4-12 紹介意向

	R3(年度) 全体	R4(暦年) 全体
大変そう思う	33.8%	33.1%
そう思う	37.3%	34.1%
やや思う	16.7%	20.0%
どちらでもない	9.2%	11.0%
あまり思わない	1.7%	1.1%
思わない	-	0.2%
全く思わない	-	0.2%
未記入	1.3%	0.3%
回答者数	544	625
紹介意向	87.8%	87.2%

※紹介意向は「やや思う」以上を足して算出

### 3-5. 東紀州地域

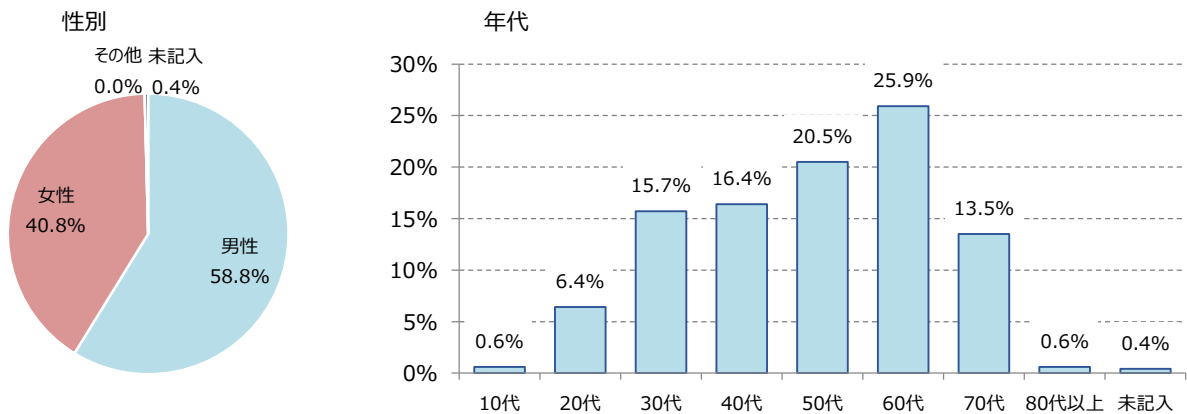
#### (1) 回答者の基本属性

図表 3-5-1 東紀州地域における回答者数－期別

	R4(暦年)				
	I期(冬)	II期(春)	III期(夏)	IV期(秋)	全体
回答者数	98	128	132	125	483

	R3(年度)				
	春期	夏期	秋期	冬期	全体
回答者数	139	-	152	98	389

図表 3-5-2 東紀州地域における回答者の性別と年代－期別



性別	R4(暦年)						性別	R3(年度)					
	I期(冬)	II期(春)	III期(夏)	IV期(秋)	全体	構成比		春期	夏期	秋期	冬期	全体	構成比
男性	68	71	71	74	284	58.8%	男性	71	-	74	68	213	54.8%
女性	29	56	61	51	197	40.8%	女性	68	-	77	29	174	44.7%
その他	-	-	-	-	-	-	その他	-	-	-	-	-	-
未記入	1	1	-	-	2	0.4%	未記入	-	-	1	1	2	0.5%
総計	98	128	132	125	483	100.0%	総計	139	-	152	98	389	100.0%

年代	R4(暦年)						年代	R3(年度)					
	I期(冬)	II期(春)	III期(夏)	IV期(秋)	全体	構成比		春期	夏期	秋期	冬期	全体	構成比
10代	2	-	-	1	3	0.6%	10代	-	-	-	2	2	0.5%
20代	7	5	8	11	31	6.4%	20代	17	-	15	7	39	10.0%
30代	16	24	18	18	76	15.7%	30代	28	-	23	16	67	17.2%
40代	14	20	26	19	79	16.4%	40代	29	-	20	14	63	16.2%
50代	24	23	20	32	99	20.5%	50代	32	-	47	24	103	26.5%
60代	21	34	43	27	125	25.9%	60代	19	-	28	21	68	17.5%
70代	12	21	17	15	65	13.5%	70代	11	-	16	12	39	10.0%
80代以上	1	1	-	1	3	0.6%	80代以上	3	-	1	1	5	1.3%
未記入	1	-	-	1	2	0.4%	未記入	-	-	2	1	3	0.8%
総計	98	128	132	125	483	100.0%	総計	139	-	152	98	389	100.0%

図表 3-5-3 東紀州地域における回答者の滞在種別－期別

	R4(暦年)				
	I期(冬)	II期(春)	III期(夏)	IV期(秋)	全体
宿泊	17.3%	25.0%	40.9%	32.8%	29.8%
日帰り	81.6%	75.0%	59.1%	67.2%	70.0%
未記入	1.0%	-	-	-	0.2%
回答者数	98	128	132	125	483

	R3(年度)				
	春期	夏期	秋期	冬期	全体
宿泊	26.6%	-	15.1%	17.3%	19.8%
日帰り	73.4%	-	84.2%	81.6%	79.7%
未記入	-	-	0.7%	1.0%	0.5%
回答者数	139	-	152	98	389



## (2) 東紀州地域の観光実態

### ①発地（居住地）

「県内」の観光客が50.3%と最も多く、次いで「愛知県」が20.1%となった。R3（年度）と比べると「愛知県」「関東」の割合が増加している。

### ②同行者

「夫婦旅行」が29.4%と最も高く、次いで「大人だけの家族旅行」が23.0%となった。R3（年度）と比べると「子ども連れの家族旅行」「大人だけの家族旅行」「職場や団体などの旅行」「一人旅」などの割合が増加している。

図表 3-5-4 発地（全国地域別）

	R3(年度) 全体	R4(暦年) 全体
県内	53.2%	50.3%
愛知県	15.7%	20.1%
その他中部	4.1%	4.1%
大阪府	9.8%	8.1%
その他関西	14.7%	13.5%
関東	1.5%	3.3%
その他	1.0%	0.6%
未記入	-	-
回答者数	389	483

図表 3-5-5 同行者

	R3(年度) 全体	R4(暦年) 全体
子ども連れの家族旅行	15.7%	18.6%
大人だけの家族旅行	14.1%	23.0%
夫婦旅行	29.8%	29.4%
カップル旅行	1.8%	0.8%
友人との旅行	24.9%	13.9%
職場や団体などの旅行	0.5%	0.6%
一人旅	10.0%	11.6%
その他	2.1%	2.1%
未記入	1.0%	-
回答者数	389	483

※全国地域別の詳細地域 その他中部：岐阜県・静岡県

その他関西：滋賀県・京都府・兵庫県・奈良県・和歌山県

関東：茨城県・栃木県・群馬県・埼玉県・千葉県・東京都・神奈川県

### ③旅行目的（複数選択）

上位の目的は「自然や風景を見てまわる」「おいしいものを食べる」「のんびり過ごす」となった。

図表 3-5-6 旅行目的

	R3(年度) 全体	R4(暦年) 全体
自然や風景を見てまわる	48.8%	53.8%
のんびり過ごす	23.9%	36.0%
各種体験（陶芸、手づくり等）	0.3%	-
温泉を楽しむ	14.1%	13.0%
アウトドア（キャンプ、釣り、川下り等）	10.0%	14.5%
テーマパーク・水族館	0.8%	0.6%
おいしいものを食べる	42.4%	38.9%
買い物	23.7%	18.2%
参拝	7.5%	3.7%
祭り・イベント	0.5%	0.4%
スポーツ（ゴルフ、テニス等）	1.0%	1.7%
海水浴・海浜レジャー	0.3%	1.4%
名所・旧跡の観光	3.3%	1.2%
ドライブ・ツーリング	23.4%	16.6%
パワースポット	1.8%	1.2%
その他	13.9%	14.5%
未記入	1.0%	0.2%
回答者数	389	483

④交通機関（複数選択）

「三重県まで」「三重県内で」とともに「自家用車」の利用が最も多い。

図表 3-5-7 交通機関（三重県まで）

	R3(年度) 全体	R4(暦年) 全体
自家用車	85.2%	89.6%
レンタカー	1.6%	1.3%
近鉄	2.2%	1.3%
J R	2.2%	2.1%
バス・貸切バス	2.7%	3.8%
タクシー・ハイヤー	-	-
フェリー・高速船	0.5%	-
新幹線	-	1.3%
飛行機	-	0.4%
その他	8.8%	4.2%
未記入	-	0.4%
回答者数	182	240

図表 3-5-8 交通機関（三重県内で）

	R3(年度) 全体	R4(暦年) 全体
自家用車	85.9%	90.5%
レンタカー	0.8%	0.6%
近鉄	0.5%	-
J R	1.0%	0.8%
バス・貸切バス	2.8%	2.7%
タクシー・ハイヤー	0.3%	0.6%
フェリー・高速船	-	-
その他	9.5%	5.0%
未記入	0.5%	0.6%
回答者数	389	483

⑤利用総額

図表 3-5-9 平均利用総額と内訳－滞在種別

(円)

		利用総額	交通費	宿泊費	土産代	飲食費	入場料	その他
R4(暦年)	宿泊	19,080	3,823	10,127	1,969	2,779	260	122
	日帰り	5,451	2,286	-	1,460	1,509	99	97
R3(年度)	宿泊	20,639	5,094	8,627	2,466	3,979	216	257
	日帰り	6,164	2,720	-	1,841	1,499	33	71

※「利用総額」は各項目の合計値を算出

(3) 東紀州地域における満足度

①総合満足度

満足度（「大変満足」「満足」「やや満足」の合計）は 94.6%となっており、R3（年度）と比べると 2.8 ポイント増加した。

②再来訪意向

再来訪意向（「大変そう思う」「そう思う」「やや思う」の合計）は 93.1%となっており、R3（年度）と比べると 3.9 ポイント増加した。

③紹介意向

紹介意向（「大変そう思う」「そう思う」「やや思う」の合計）は 78.4%となっており、R3（年度）と比べると 4.8 ポイント減少した。

図表 3-5-10 総合満足度と評価点

	R3(年度) 全体	R4(暦年) 全体
大変満足	36.0%	29.0%
満足	44.2%	51.3%
やや満足	11.6%	14.3%
どちらでもない	7.2%	4.1%
やや不満	-	0.2%
不満	0.3%	-
大変不満	-	-
未記入	0.8%	1.0%
回答者数	389	483
満足度	91.8%	94.6%

※満足度は「やや満足」以上を足して算出

図表 3-5-11 再来訪意向

	R3(年度) 全体	R4(暦年) 全体
大変そう思う	40.1%	41.6%
そう思う	38.8%	36.0%
やや思う	10.3%	15.5%
どちらでもない	9.5%	5.4%
あまり思わない	0.3%	-
思わない	0.3%	-
全く思わない	-	-
未記入	0.8%	1.4%
回答者数	389	483
再来訪意向	89.2%	93.1%

※再来訪意向は「やや思う」以上を足して算出

図表 3-5-12 紹介意向

	R3(年度) 全体	R4(暦年) 全体
大変そう思う	25.7%	18.2%
そう思う	41.6%	32.5%
やや思う	15.9%	27.7%
どちらでもない	14.7%	17.4%
あまり思わない	0.8%	2.3%
思わない	0.3%	-
全く思わない	0.3%	0.2%
未記入	0.8%	1.7%
回答者数	389	483
紹介意向	83.2%	78.4%

※紹介意向は「やや思う」以上を足して算出

# 参考 三重県観光客実態調査アンケート票

No. _____	調査地点番号： _____	調査地域：1.北勢 2.中南勢 3.伊勢志摩 4.伊賀 5.東紀州
-----------	---------------	-----------------------------------

**Q1 あなたの住まい**（都道府県・市町村）、性別、年齢をお答えください。

住まい：（ _____ ）都・道・府・県 （ _____ ）区・市・町・村	性別：01.男性 02.女性 03.その他	年：（ _____ ）代
---------------------------------------	-----------------------	--------------

**Q2 今回の旅行の三重県内での滞在時間**をお答えください。

(1)旅行全体： □01. 日帰り □02. 宿泊 →（ _____ ）泊 / 宿泊する観光地・地域（ _____ ）
(2)三重県での滞在： □01. 日帰り → 滞在時間：（ _____ ）時間（三重県内での移動時間も含む） □02. 宿泊 →（ _____ ）泊 / 三重県内で宿泊する観光地・地域（ _____ ）

※三重県内で宿泊された方のみお答えください

(3)三重県内で利用した宿泊施設についてお答えください。→利用宿泊施設：（ \_\_\_\_\_ ）

**Q3 今回の旅行の同行者**についてお答えください。（1つだけ選択） **同行人数（ \_\_\_\_\_ ）人 ※ 自分を含む。乳幼児は含まない。**

□01. 子ども連れの家族旅行	□02. 大人だけの家族旅行	□03. 夫婦旅行	□04. カップル旅行
□05. 友人との旅行	□06. 職場や団体などの旅行	□07. 一人旅	□08. その他

**Q4 今回、三重県やこの地方を訪れた主な目的**をお答えください。（1つだけ選択）

□01. 観光	□02. ビジネス・研修	□03. 帰省・冠婚葬祭関連
---------	--------------	----------------

**Q5 今回の旅行の目的**についてお答えください。（いくつでも）

□01. 自然や風景を見てまわる	□02. のんびり過ごす	□03. 各種体験(陶芸、手づくり等)	
□04. 温泉を楽しむ	□05. アウトドア(キャンプ、釣り、川下り等)	□06. テーマパーク・水族館	
□07. おいしいものを食べる	□08. 買い物	□09. 参拝	□10. 祭り・イベント
□11. スポーツ(ゴルフ、テニス等)	□12. 海水浴・海浜レジャー	□13. 名所・旧跡の観光	
□14. ドライブ・ツーリング	□15. パワースポット	□16. その他( _____ )	

**Q6 今回の旅行でおいしかったもの・楽しかった体験**についてお答えください。（※これから楽しみにしているものも含む。）

【おいしかったもの】	【楽しかった体験】
------------	-----------

**Q7-1 旅行の情報源として 旅前に 活用したメディア等**についてお答えください。（いくつでも）

□01. 雑誌	□02. テレビ・映画	□03. 観光施設等ホームページ	□04. Web サイト観光三重
□05. 宿泊予約サイト	□06. 旅行パンフレット	□07. SNS (Facebook, Instagram など)	□08. 友人知人からの口コミ
□09. 旅行会社	□10. Google 等の検索サービス	□11. その他( _____ )	

**Q7-2 旅行の情報源として 旅中に 活用したメディア等**についてお答えください。（いくつでも）

□01. 雑誌	□02. テレビ・映画	□03. 観光施設等ホームページ	□04. Web サイト観光三重
□05. 宿泊予約サイト	□06. 旅行パンフレット	□07. SNS (Facebook, Instagram など)	□08. 友人知人からの口コミ
□09. 旅行会社	□10. Google 等の検索サービス	□11. 公共交通機関等での情報	□12. 観光案内所等での情報
□13. 宿泊施設での情報	□14. 飲食店等での情報	□15. その他( _____ )	

**Q8 旅行先として三重県を選んだ理由(きっかけ)**についてお答えください。（1つだけ選択） ※具体例もご記載ください。

□01. 以前来てよかった(ex. _____ )	□02. 特定の観光施設(ex. _____ )	□03. 特定の飲食店(ex. _____ )
□04. 観光や食の資源が多様だから	□05. 自分の意志外(団体旅行・ビジネス・帰省等)	□06. その他( _____ )

**Q9 三重県、この地域(※現在訪問している地域)への来訪回数**についてお答えください。（1つだけ選択）

(1)三重県	□01. 三重県民	□02. 初めて	□03. 二回目	□04. 三回目	□05. 四回目	□06. 五回目以上
(2)この地域	□01. 地元住民	□02. 初めて	□03. 二回目	□04. 三回目	□05. 四回目	□06. 五回目以上

**Q10 今回の旅行で立ち寄った地点と県内での立ち寄り地点数**をお答えください。  
※立ち寄った全ての地点に別表を参照して番号に✓を付けてお答えください。（予定地点も含む） **県内での立ち寄り地点の合計** **地点**

—北 勢— ※ いなべ市、桑名市、四日市市、鈴鹿市、亀山市、木曾岬町、東員町、菟野町、朝日町、川越町 ※  
□101 □102 □103 □104 □105 □106 □107 □108 □109 □110 □111 □112 □113 ( \_\_\_\_\_ )

—中 南 勢— ※ 津市、松阪市、多気町、明和町、大台町、大紀町 ※  
□201 □202 □203 □204 □205 □206 □207 □208 □209 □210 □211 □212 □213 □214 □215 □216 □217 ( \_\_\_\_\_ )

—伊勢志摩— ※ 伊勢市、鳥羽市、志摩市、玉城町、度会町、南伊勢町 ※  
□301 □302 □303 □304 □305 □306 □307 □308 □309 □310 □311 □312 □313 □314 ( \_\_\_\_\_ )

—伊 賀— ※ 伊賀市、名張市 ※  
□401 □402 □403 □404 □405 □406 □407 □408 □409 □410 □411 □412 ( \_\_\_\_\_ )

—東 紀 州— ※ 尾鷲市、熊野市、紀北町、御浜町、紀宝町 ※  
□501 □502 □503 □504 □505 □506 □507 □508 □509 □510 □511 □512 □513 □514 □515 ( \_\_\_\_\_ )

次ページに続く

**Q11** 今回の旅行で三重県以外に観光として立ち寄った都道府県についてお答えください。※予定地も含む

※居住地となる(出発、帰着の都道府県)は記入せず、観光で訪れた都道府県のみを記載してください。

居住地	観光で訪れた都道府県		所在地 (三重県)	観光で訪れる予定の都道府県		居住地
	都・道 府・県	都・道 府・県		都・道 府・県	都・道 府・県	

**Q12** ご利用の交通機関について、(1)ご自宅から三重県までと、三重県からご自宅まで、(2)三重県内でお答えください。(あてはまるもの全て)

(1)ご自宅から三重県までと、三重県からご自宅まで			
<input type="checkbox"/> 01. 自家用車	<input type="checkbox"/> 02. レンタカー	<input type="checkbox"/> 03. 近鉄(特急・普通)	<input type="checkbox"/> 04. JR(特急・普通)
<input type="checkbox"/> 05. バス・貸切バス	<input type="checkbox"/> 06. タクシー・ハイヤー	<input type="checkbox"/> 07. フェリー・高速船	<input type="checkbox"/> 08. 新幹線
<input type="checkbox"/> 09. 飛行機	<input type="checkbox"/> 10. その他( )		
(2)三重県内			
<input type="checkbox"/> 01. 自家用車	<input type="checkbox"/> 02. レンタカー	<input type="checkbox"/> 03. 近鉄(特急・普通)	<input type="checkbox"/> 04. JR(特急・普通)
<input type="checkbox"/> 05. バス・貸切バス	<input type="checkbox"/> 06. タクシー・ハイヤー	<input type="checkbox"/> 07. フェリー・高速船	<input type="checkbox"/> 08. その他( )
※JR、近鉄利用の場合 行き( )駅~( )駅(特急利用あり・なし)			
帰り( )駅~( )駅(特急利用あり・なし)			
※自家用車、レンタカー利用で 行き( )IC~( )IC(有料道路利用時)			
(ICは別紙参照の上、番号で記入) 帰り( )IC~( )IC(有料道路利用時)			

**Q13** 今回の三重県滞在中に何人あたりでいくら使いました(ます)か。これからの予定も含めてお答えください。

※費用に含まれる人数については、中学生以上を大人、小学生以下を小人とし、乳幼児は含まずにお答えください。

※GoToキャンペーン、三重県のキャンペーン等を活用して支払いをされた方については、実際にお支払った金額をお答えください。

以下の費用に含まれる人数	大人	人	、	小人	人	メモ欄:
	県内で使用した費用					
三重県での利用総額	(県内分)					円
① 交通費*	(県内分)					円
② 宿泊費	(県内分)					円
③ 土産代	(県内分)					円
④ 飲食費	(県内分)					円
⑤ 入場料	(県内分)					円
⑥ その他	(県内分)					円

①三重県キャンペーン利用 01. 利用した 02. 利用していない  
利用した場合⇒ (01.宿泊 cp 02.体験 cp 03.みえ周遊ライブプラン 04.その他)

②全国旅行支援利用 01. 利用した 02. 利用していない  
利用した場合⇒ クーポン利用 → 宿泊・土産・飲食・買物・その他

③バック代金の場合(1人分) (あてはまるもの全て)  
含まれる費用⇒ 01.交通費 02.宿泊費 03.飲食費 04.入場料  
購入した場所⇒ 01.三重県内で購入 02.三重県外で購入  
バック代金 円

※①交通費とは、電車代、高速代、ガソリン代、レンタカー代、駐車場代など

**Q14** テーマパークに立ち寄った方は入場形態についてお答えください。

【施設名】	01. <input type="checkbox"/> 入場のみ	02. <input type="checkbox"/> 1DAYパスポート	03. <input type="checkbox"/> 年間パスポート (年間 回利用)	04. <input type="checkbox"/> 入場料込の宿泊プラン利用
-------	-----------------------------------	--	--	---

※ナガシマスパーランド、鈴鹿サーキット、志摩スペイン村など、どこに立ち寄ったかを記載してください。

**Q15** 三重県、この地域(※現在訪問している地域)への来訪頻度についてお答えください。(1つだけ選択)

(1)三重県	<input type="checkbox"/> 01. 三重県民	<input type="checkbox"/> 02. ( )年に1回	<input type="checkbox"/> 03. 1年に( )回	<input type="checkbox"/> 04. わからない
(2)この地域	<input type="checkbox"/> 01. 地元住民	<input type="checkbox"/> 02. ( )年に1回	<input type="checkbox"/> 03. 1年に( )回	<input type="checkbox"/> 04. わからない

**Q16** 三重県またはこの地域への総合満足度・再来訪意向・紹介意向とその理由や感想についてお答えください。

※県外の方は「三重県」、県内の方は「この地域(※現在訪問している地域)」についてお答えください。

(それぞれ1つだけ選択)

	大変満足 大変そう思う	満足 そう思う	やや満足 やや思う	どちらでもない	やや不満 あまり思わない	不満 思わない	大変不満 全く思わない
満足した(総合満足度)	7	6	5	4	3	2	1
また来たい(再来訪意向)	7	6	5	4	3	2	1
紹介したい(紹介意向)	7	6	5	4	3	2	1

**Q17** 現在いる、この施設への感想をお答えください。

良かった点や、楽しかった点など:	悪かった点や、改善してほしい点など:





令和4年三重県観光レクリエーション入込客数推計書  
観光客実態調査報告書  
(全国観光統計基準採用)  
令和5年6月発行  
編集・発行 三重県観光部観光戦略課  
三重県津市広明町13番地  
Tel (059)224-3115  
Fax (059)224-2801  
E-Mail [kankost@pref.mie.lg.jp](mailto:kankost@pref.mie.lg.jp)