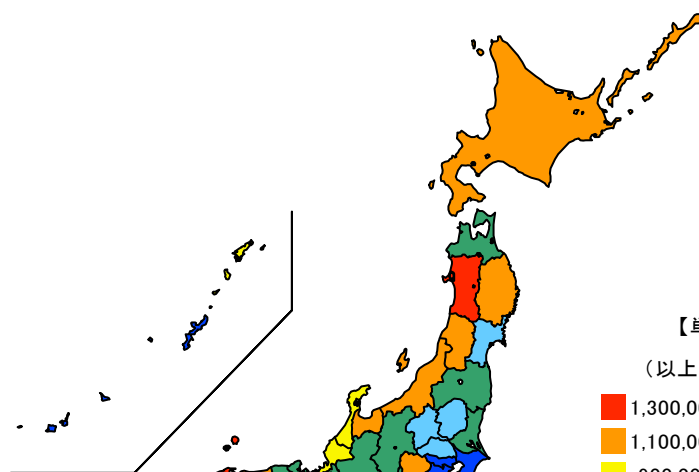


## ● 地方債現在高(人口1人当たり)

令和3年度


単位：円

都道府県	値	順位
平均	699,416	
島根県	1,375,699	1
秋田県	1,330,740	2
高知県	1,317,269	3
和歌山県	1,164,768	4
山梨県	1,161,683	5
三重県	840,253	23
埼玉県	526,199	43
千葉県	490,519	44
沖縄県	407,572	45
神奈川県	368,872	46
東京都	279,761	47



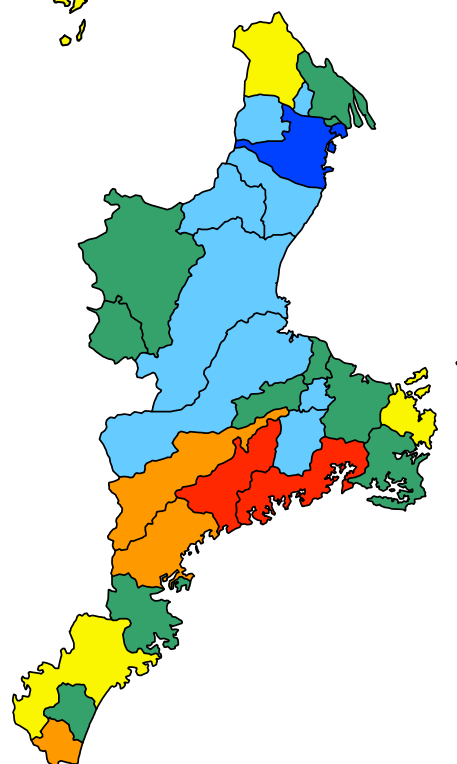
【単位：円】

(以上) (未満)




単位：円

市町	値	順位
大紀町	1,404,783	1
南伊勢町	1,192,068	2
大台町	889,970	3
紀北町	887,222	4
紀宝町	831,546	5
熊野市	733,933	6
鳥羽市	706,580	7
いなべ市	645,133	8
伊賀市	592,959	9
尾鷲市	581,346	10
木曾岬町	555,893	11
御浜町	529,555	12
明和町	514,287	13
桑名市	493,037	14
伊勢市	490,438	15
志摩市	463,222	16
名張市	454,842	17
多気町	414,125	18
朝日町	404,848	19
津市	397,676	20
度会町	391,360	21
玉城町	367,434	22
亀山市	323,737	23
松阪市	288,921	24
東員町	266,505	25
菰野町	266,138	26
鈴鹿市	240,946	27
四日市市	143,613	28
川越町	18,724	29



【単位：円】

(以上) (未満)



令和3年度の三重県の人口1人当たりの地方債現在高は84万253円で、全国順位は23位となっています。

県内市町の人口1人当たりの地方債現在高は、大紀町、南伊勢町が100万円以上と多く、川越町は1万円台と、特に少なくなっています。

## 【資料出所】

総務省「都道府県決算状況調」「地方財政状況調査」  
 全国・都道府県の総人口：総務省統計局「人口推計」  
 三重県市町の総人口：三重県政策企画部統計課「推計人口」

## 【算出方法】

地方債現在高÷総人口