

新型コロナウイルス感染症の 県内発生状況について

対象期間：3月18日～3月24日

3月24日 三重県新型コロナウイルス感染症対策本部事務局

県内の患者発生状況

(1) 県内全域の患者発生状況等

	新規患者数	人口10万人あたりの患者数	PCR等検査件数
今週 (3/18~3/24)	735人	41.5人	
先週 (3/11~3/17)	892人	50.4人	7,733件
先々週 (3/4~3/10)	1,339人	75.6人	8,713件

(2) 保健所別の患者発生状況等

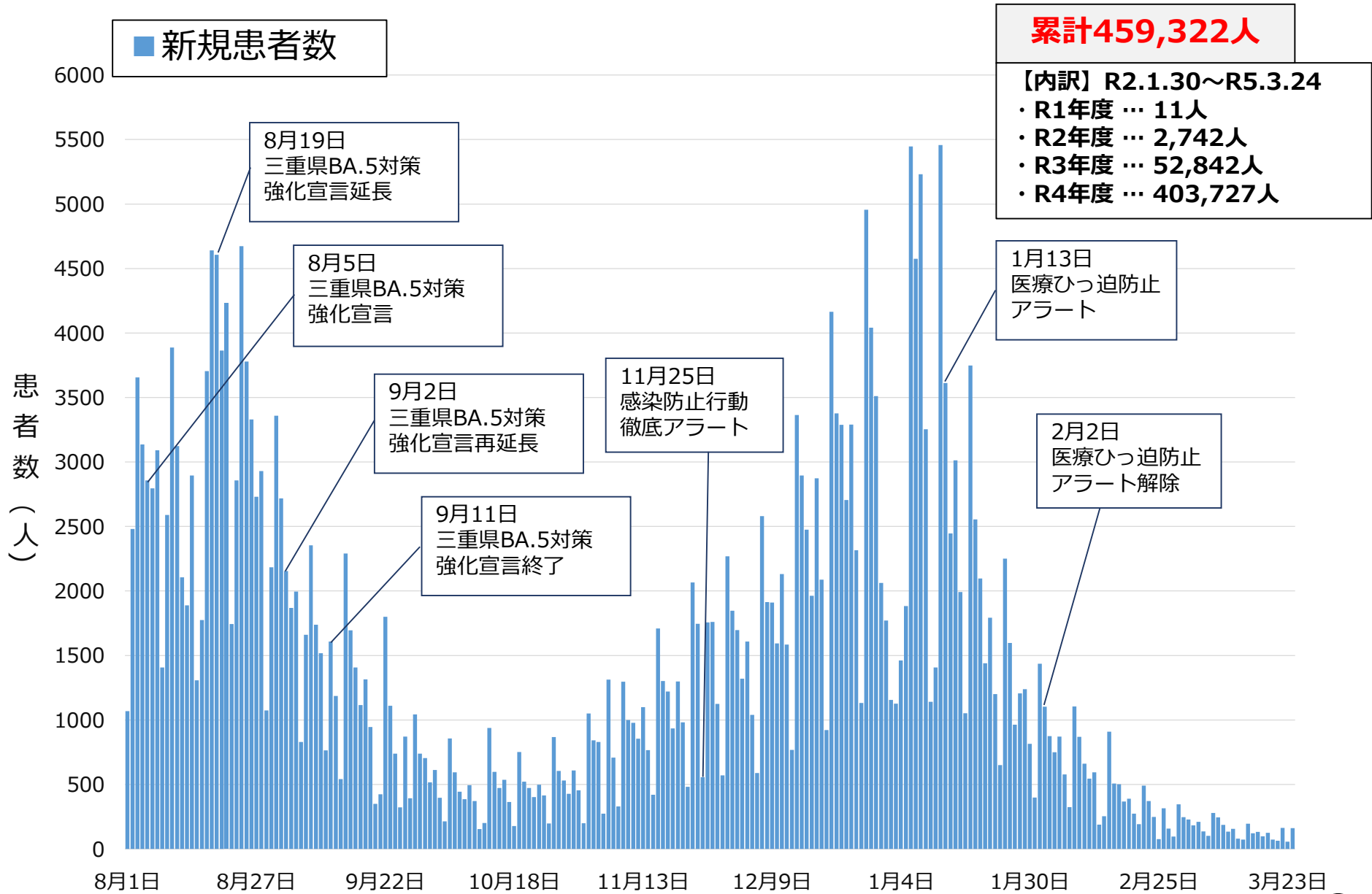
	桑名保健所管内			四日市市保健所管内			鈴鹿保健所管内		
	新規患者数	10万人あたり	検査件数	新規患者数	10万人あたり	検査件数	新規患者数	10万人あたり	検査件数
今週	147人	52.1人		99人	32.4人		79人	32.2人	
先週	154人	54.6人	1,049件	135人	44.2人	1,165件	102人	41.5人	986件
先々週	242人	85.8人	1,234件	193人	63.2人	1,268件	164人	66.8人	1,162件

	津保健所管内			松阪保健所管内			伊勢保健所管内		
	新規患者数	10万人あたり	検査件数	新規患者数	10万人あたり	検査件数	新規患者数	10万人あたり	検査件数
今週	85人	31.0人		97人	47.5人		106人	46.5人	
先週	115人	41.9人	1,416件	105人	51.4人	1,070件	134人	58.8人	901件
先々週	201人	73.2人	1,576件	104人	50.9人	1,099件	179人	78.5人	929件

	伊賀保健所管内			尾鷲保健所管内			熊野保健所管内		
	新規患者数	10万人あたり	検査件数	新規患者数	10万人あたり	検査件数	新規患者数	10万人あたり	検査件数
今週	53人	32.1人		57人	184.7人		04人	11.6人	
先週	80人	48.4人	919件	54人	175.0人	135件	08人	23.3人	92件
先々週	139人	84.2人	1,200件	82人	265.8人	147件	25人	72.7人	98件

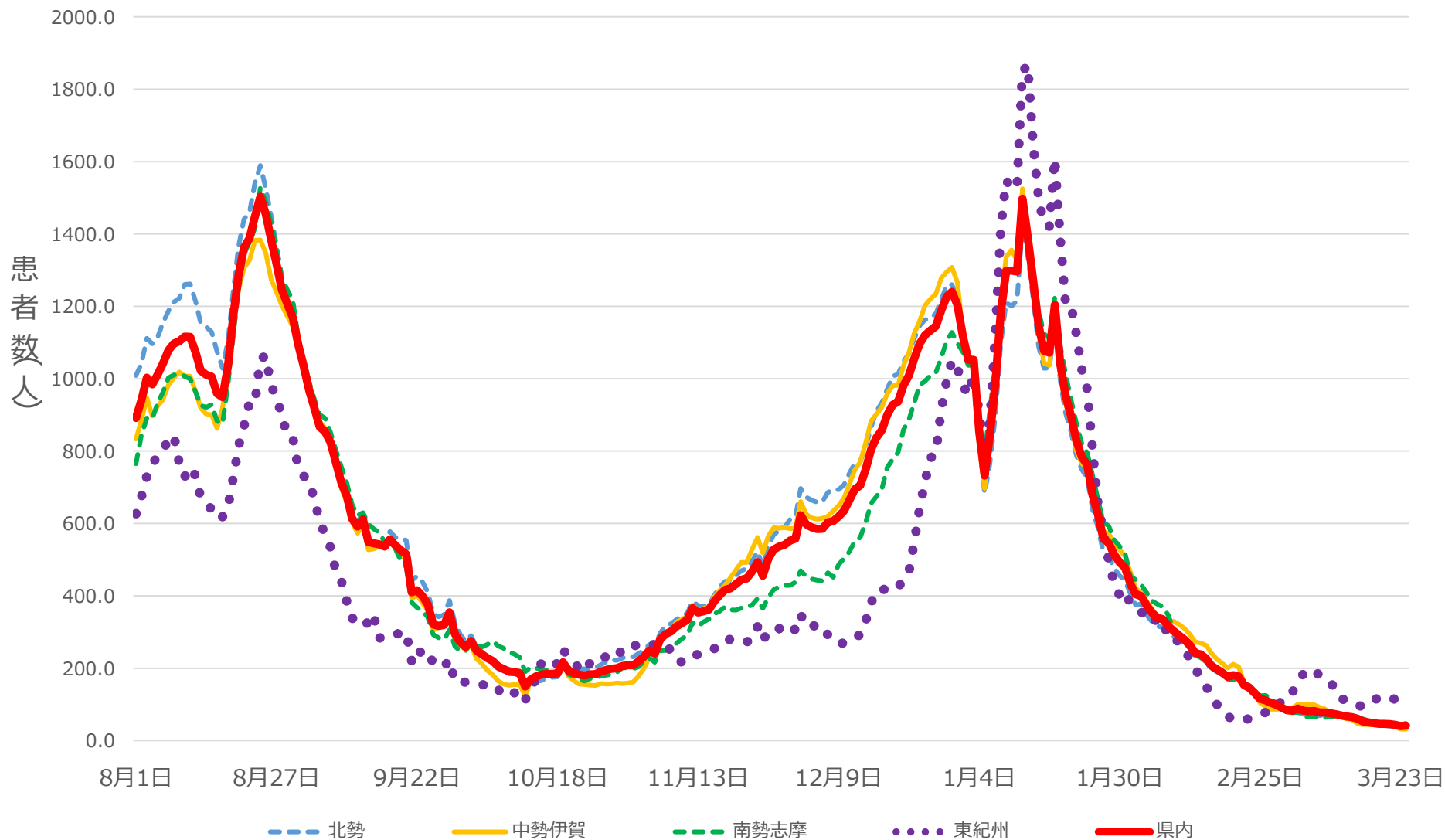
※検査件数については、先週の値が最新となります

県内患者発生状況 (n=459,322、R5.3.24時点)



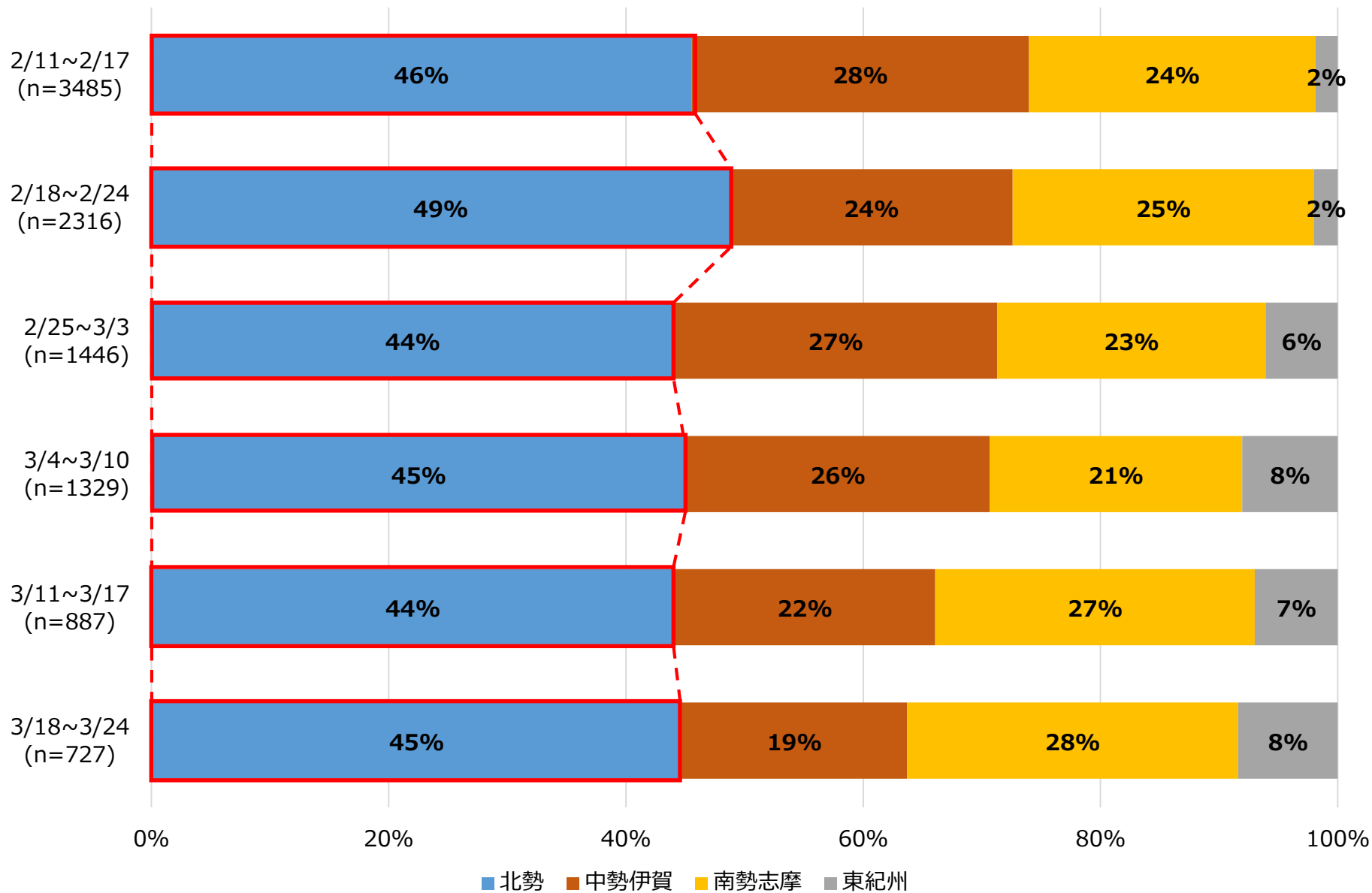
医療圏別患者発生状況 (R5.3.24時点)

人口10万人当たりの新規患者数 (7日間移動合計)



医療圏別発生状況

集計期間：直近6週 R5.2.11~R5.3.24



年齢別患者発生状況

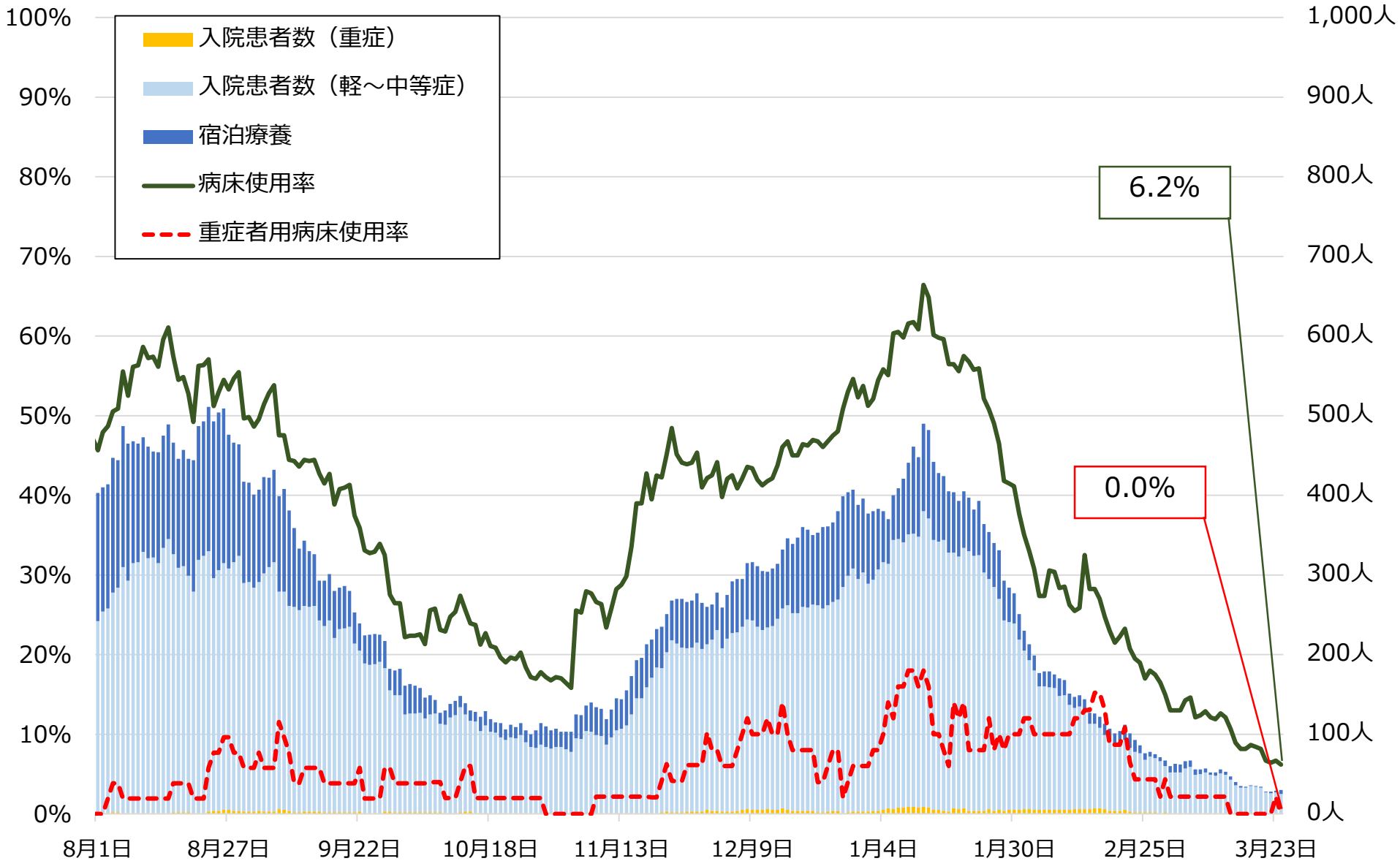
集計期間：直近6週 R5.2.11~R5.3.24

※ 年代非公表を除く



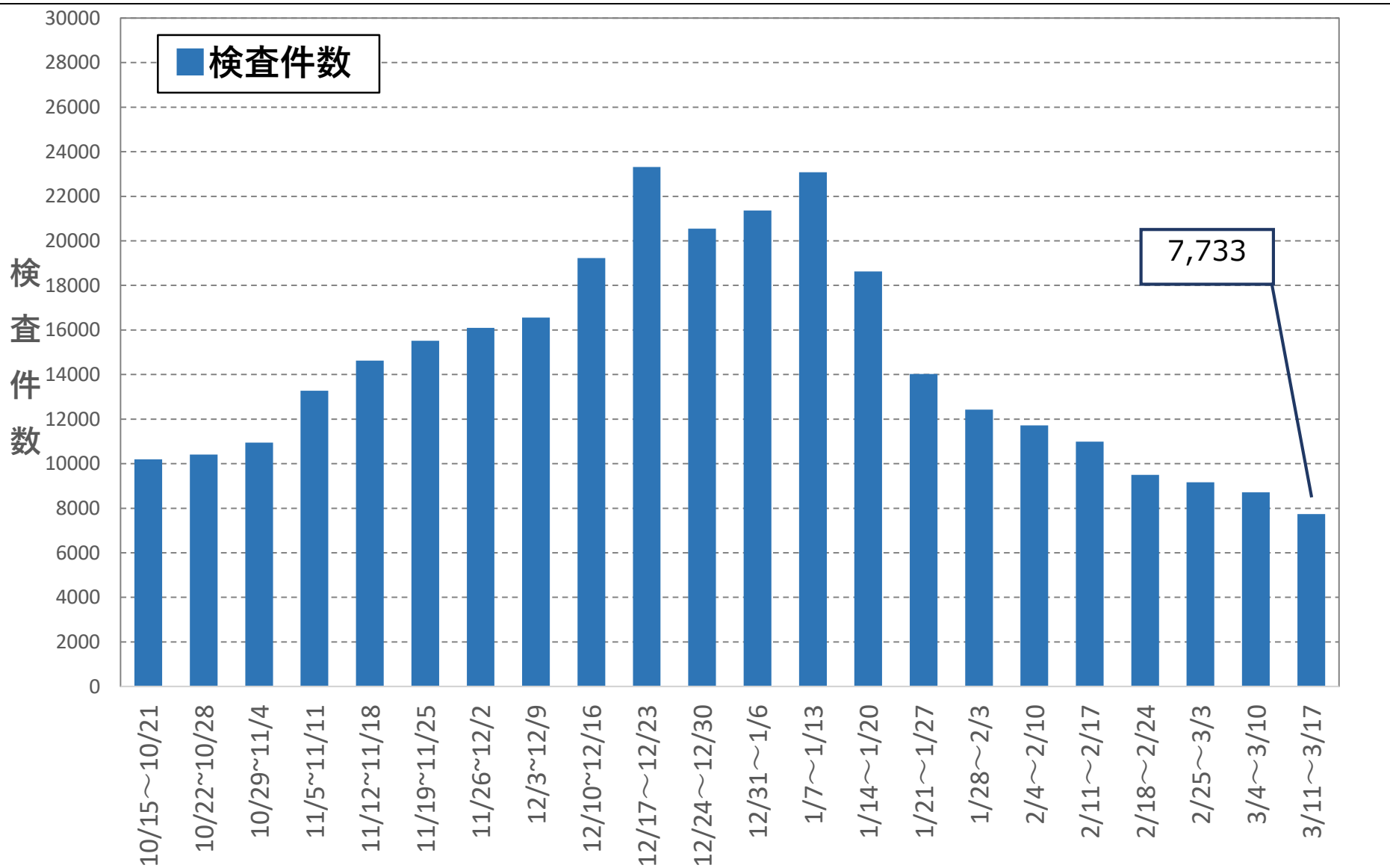
入院等の状況

R5.3.24時点



PCR等検査件数

集計期間：R4.10.15～R5.3.17 (直近22週)



※一般用抗原検査キット（OTC）による陽性者登録の開始(R4.11.28)に伴い、全体の検査数を把握することが困難となったため、検査件数のみを掲載

今週の感染状況等 (3.18~3.24)

- 新規患者数（735人）は先週（892人）に比べて減少（前週比0.82倍）しています。
- 医療圏別にみると、北勢圏域の割合が45%と最も多く、次いで南勢志摩圏域が多くなっています。
- 年齢別にみると、60代以上の割合が前週に比べて増加しています。
- 先週のPCR等検査は7,733件です。