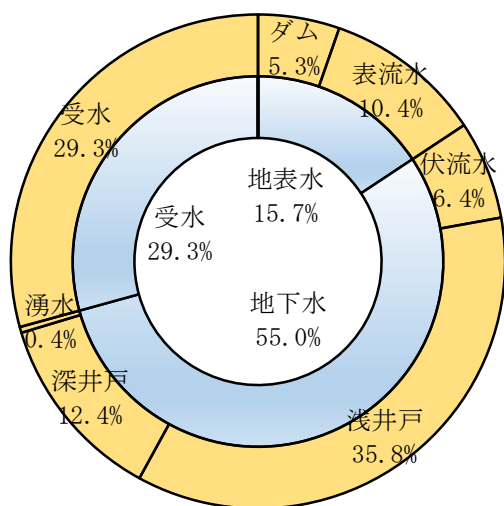


3. 水源別取水量(上水道、簡易水道)の状況

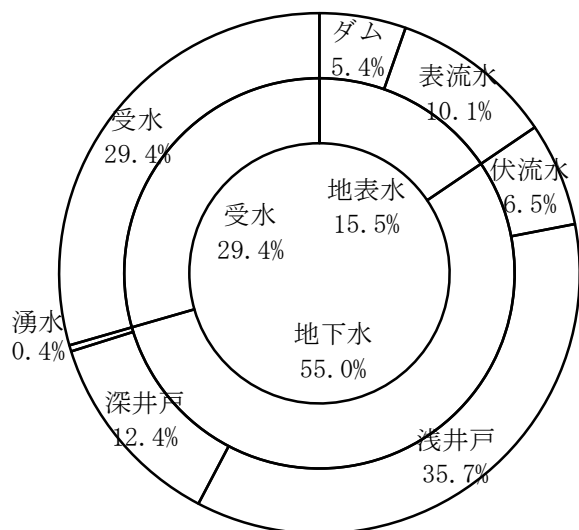
上水道+簡易水道



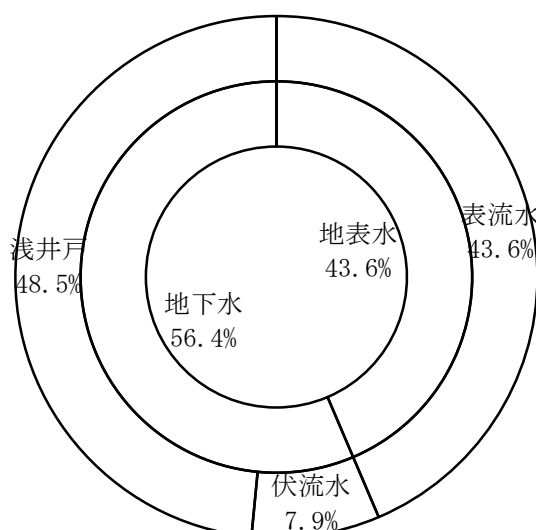
(単位: 千m3/年)

	上水+簡水	上水道	簡易水道
地表水	40,094	39,380	714
湖水	0	0	0
ダム	13,627	13,627	0
表流水	26,467	25,753	714
地下水	140,583	139,659	924
伏流水	16,498	16,368	130
浅井戸	91,489	90,695	794
深井戸	31,614	31,614	0
湧水	982	982	0
受水	74,782	74,782	0
浄水	74,782	74,782	0
その他	0	0	0
総取水量	255,459	253,821	1,638

上水道



簡易水道



※グラフは四捨五入の関係上、合計値が一致しない場合があります。