

# 新型コロナウイルス感染症の 県内発生状況について

対象期間：3月4日～3月10日

3月10日 三重県新型コロナウイルス感染症対策本部事務局

# 県内の患者発生状況

## (1) 県内全域の患者者発生状況等

	新規患者数	人口10万人あたりの患者数	PCR等検査件数
今週 (3/4~3/10)	<b>1,339人</b>	<b>75.6人</b>	
先週 (2/25~3/3)	1,461人	82.5人	<b>8,933件</b>
先々週 (2/18~2/24)	2,332人	131.7人	9,420件

## (2) 保健所別の患者発生状況等

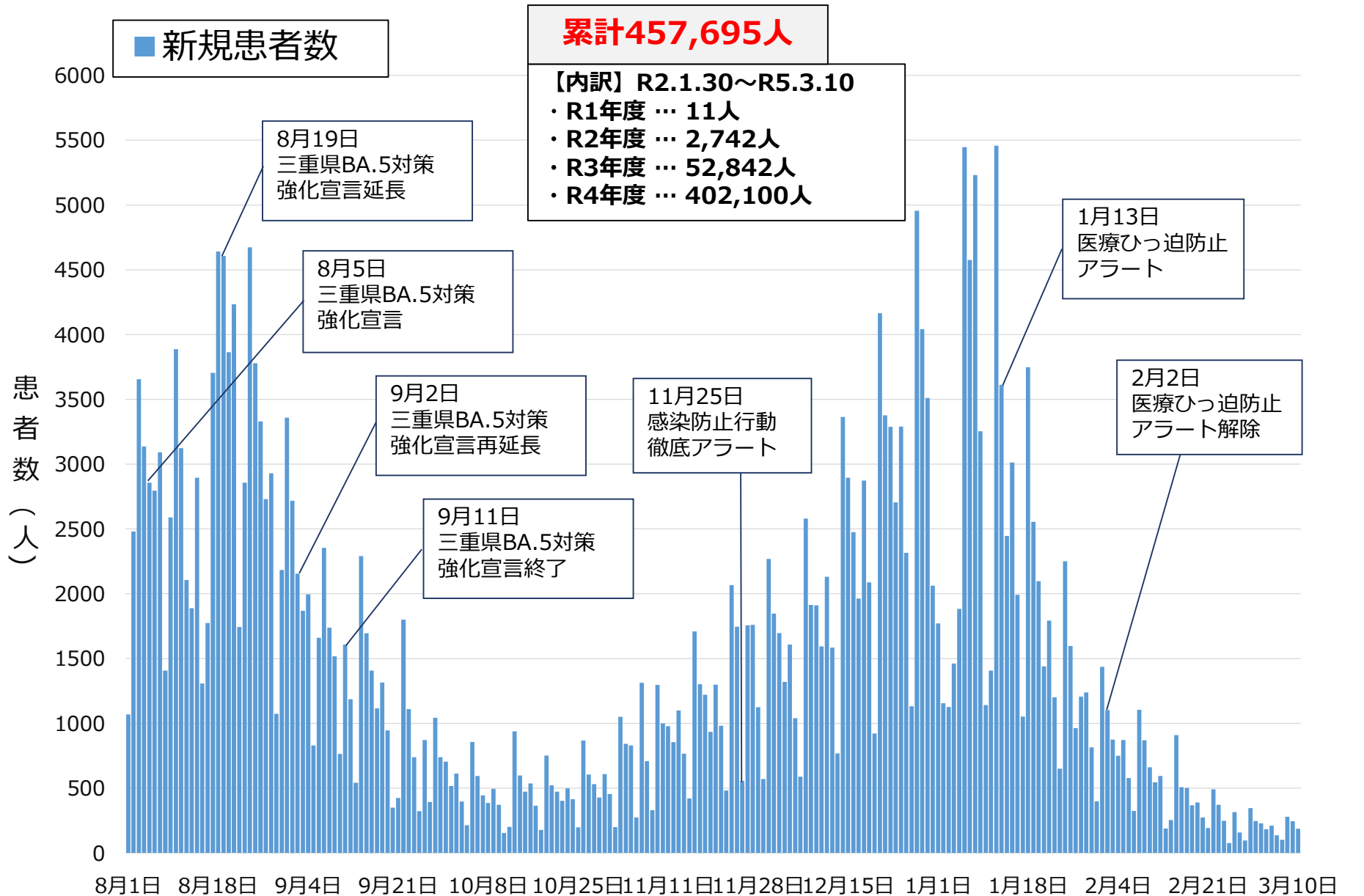
	桑名保健所管内			四日市市保健所管内			鈴鹿保健所管内		
	新規患者数	10万人あたり	検査件数	新規患者数	10万人あたり	検査件数	新規患者数	10万人あたり	検査件数
今週	242人	85.8人		193人	63.2人		164人	66.8人	
先週	241人	85.4人	1,107件	234人	76.6人	1,296件	162人	66.0人	1,143件
先々週	327人	115.9人	1,116件	385人	126.1人	1,289件	418人	170.3人	1,222件

	津保健所管内			松阪保健所管内			伊勢保健所管内		
	新規患者数	10万人あたり	検査件数	新規患者数	10万人あたり	検査件数	新規患者数	10万人あたり	検査件数
今週	201人	73.2人		104人	50.9人		179人	78.5人	
先週	200人	72.8人	1,734件	141人	69.0人	1,157件	186人	81.6人	911件
先々週	320人	116.6人	1,609件	279人	136.6人	1,753件	310人	135.9人	1,011件

	伊賀保健所管内			尾鷲保健所管内			熊野保健所管内		
	新規患者数	10万人あたり	検査件数	新規患者数	10万人あたり	検査件数	新規患者数	10万人あたり	検査件数
今週	139人	84.2人		82人	265.8人		25人	72.7人	
先週	194人	117.5人	1,284件	72人	233.3人	191件	16人	46.6人	110件
先々週	231人	139.9人	1,169件	31人	100.5人	153件	15人	43.6人	98件

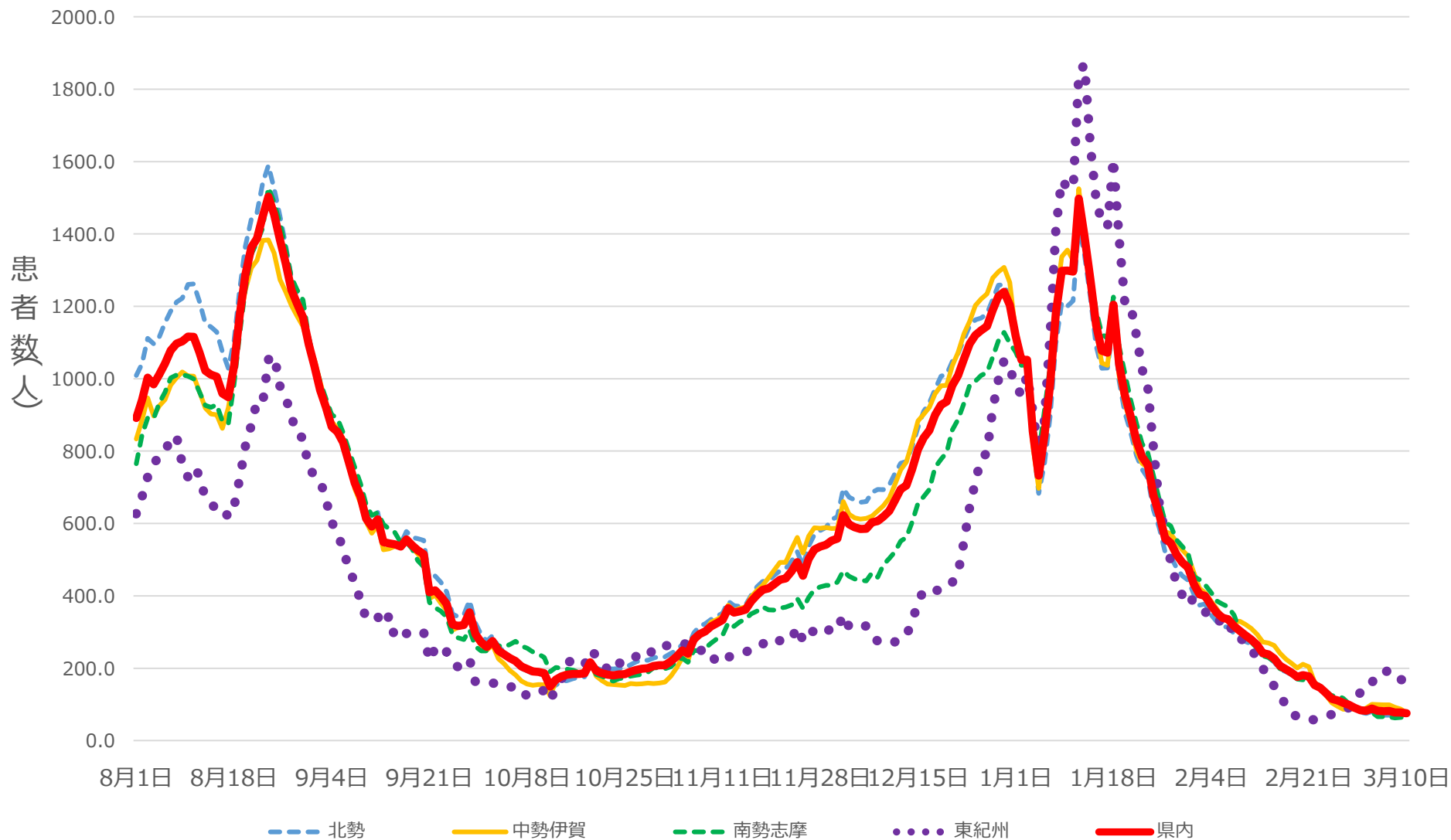
※検査件数については、先週の値が最新となります

# 県内患者発生状況 (n=457,695、R5.3.10時点)



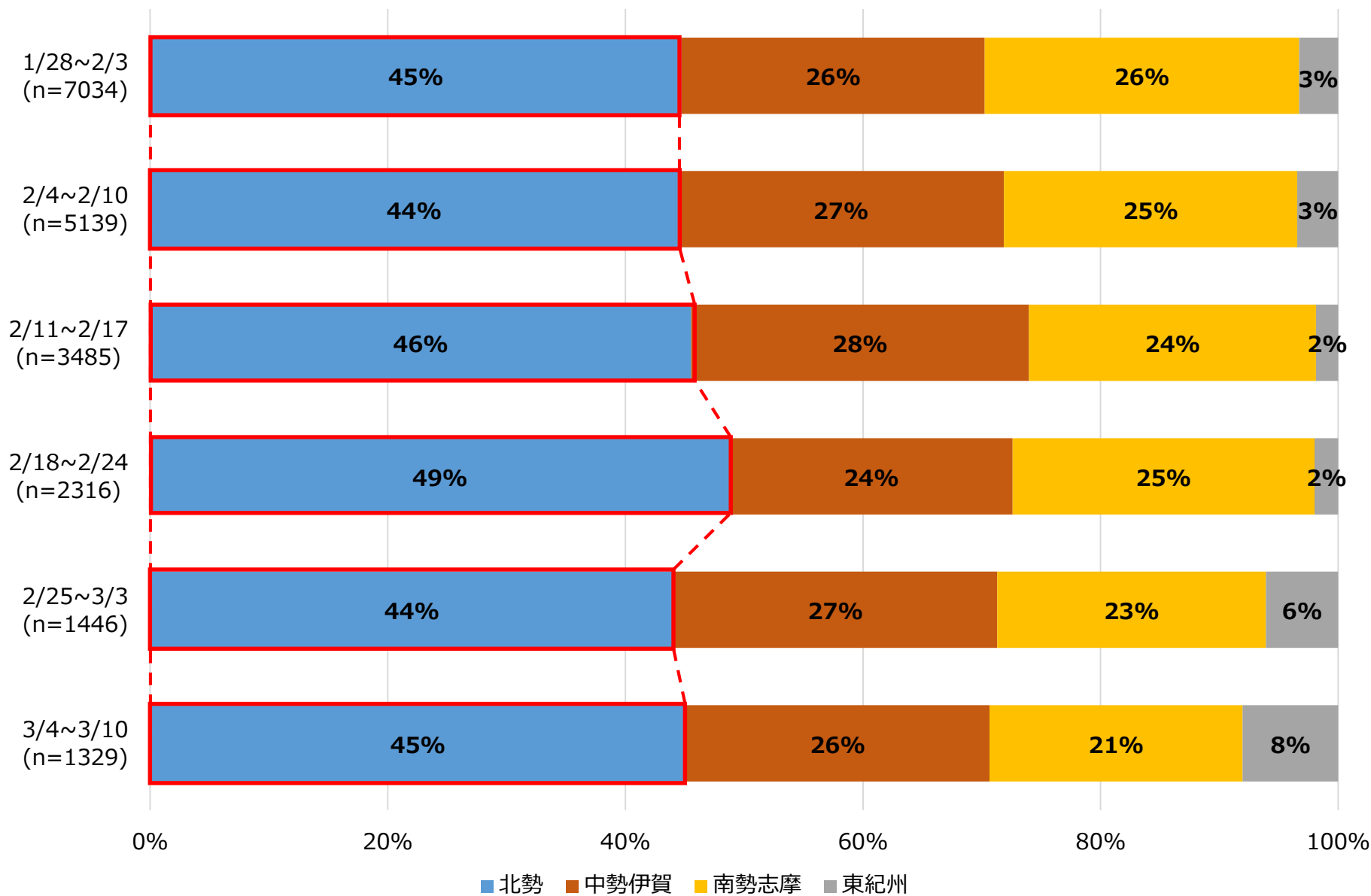
# 医療圏別患者発生状況（R5.3.10時点）

人口10万人当たりの新規患者数（7日間移動合計）



# 医療圏別発生状況

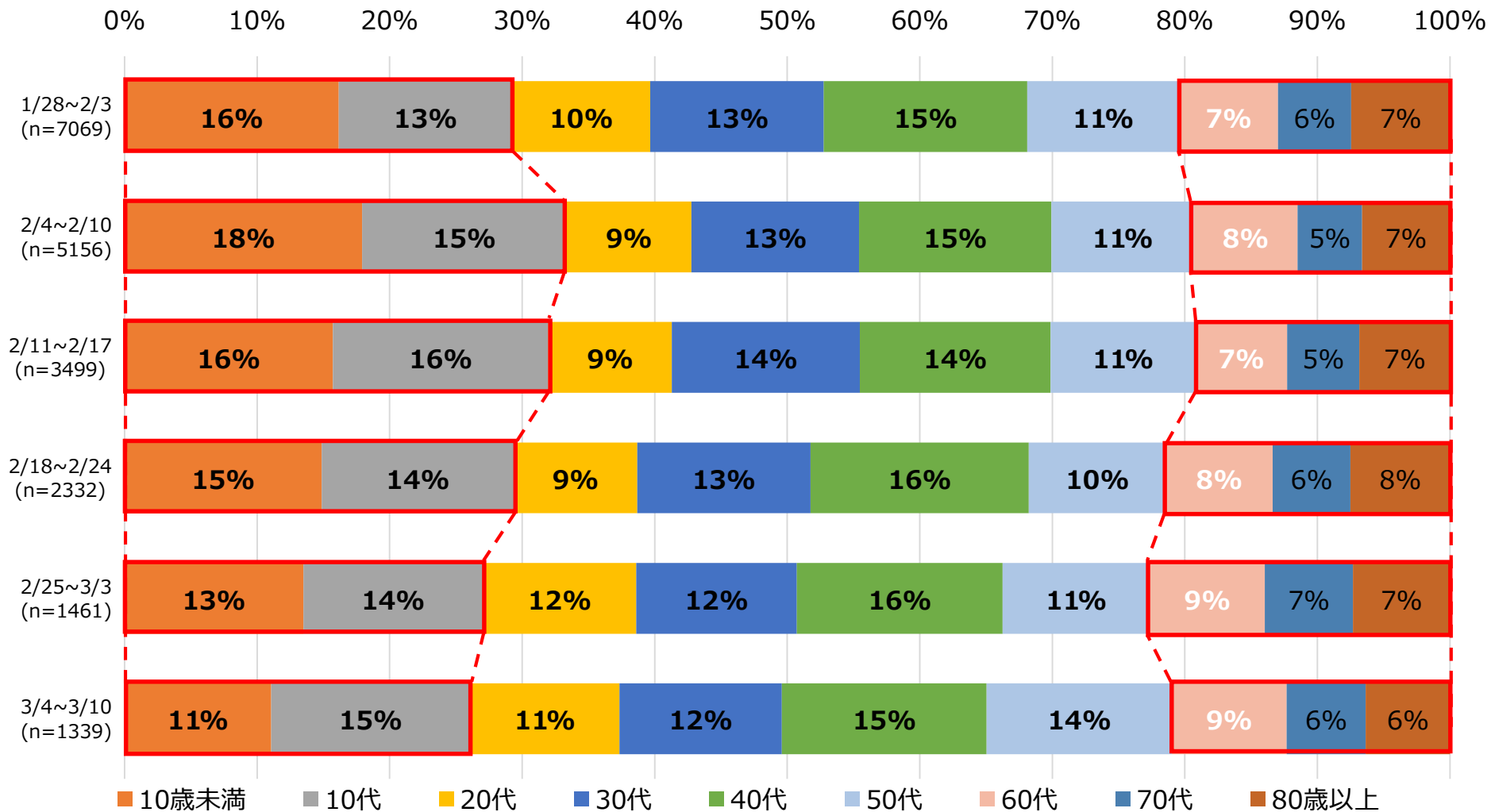
集計期間：直近6週 R5.1.28~R5.3.10



# 年齢別患者発生状況

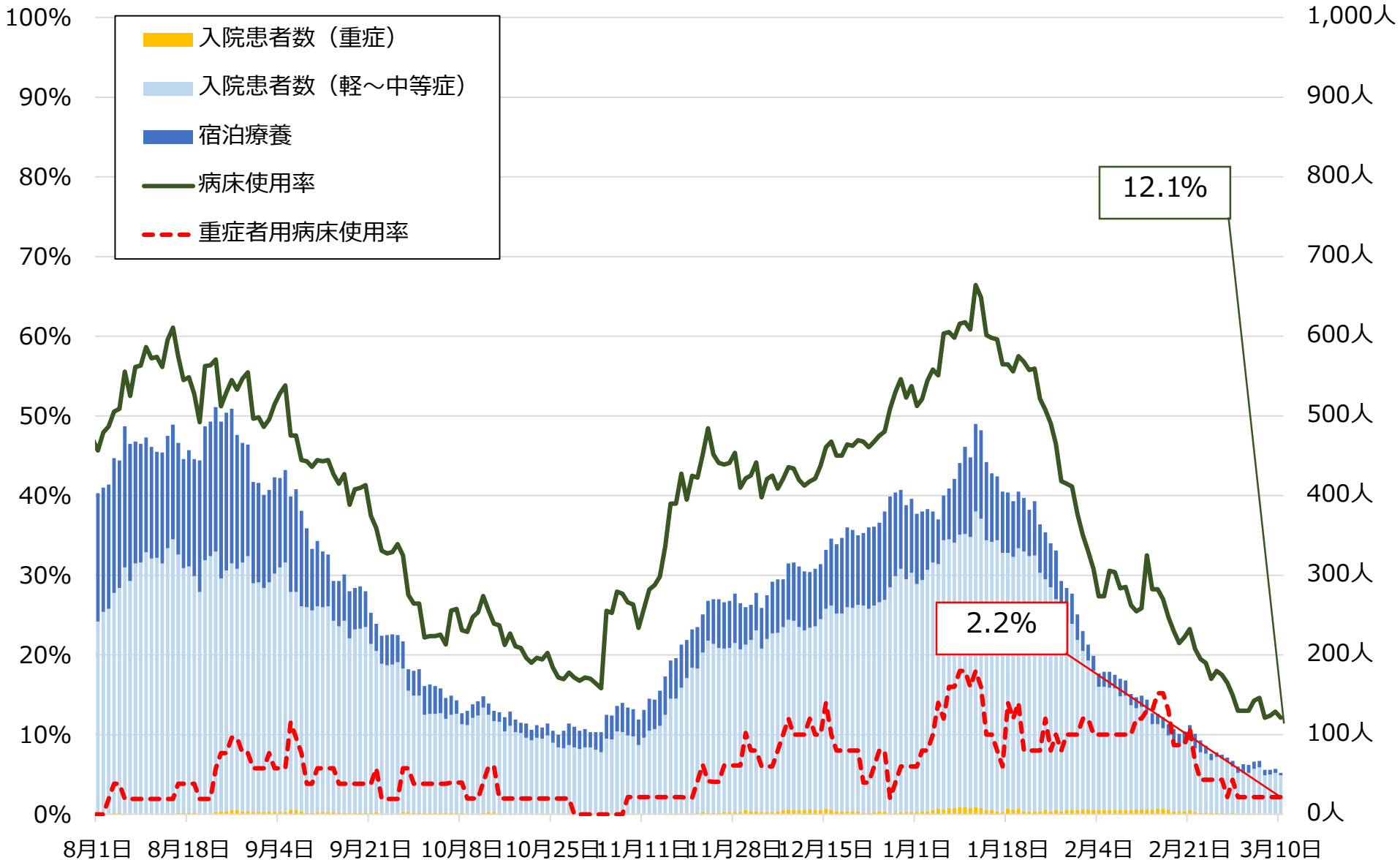
集計期間：直近6週 R5.1.28~R5.3.10

※ 年代非公表を除く



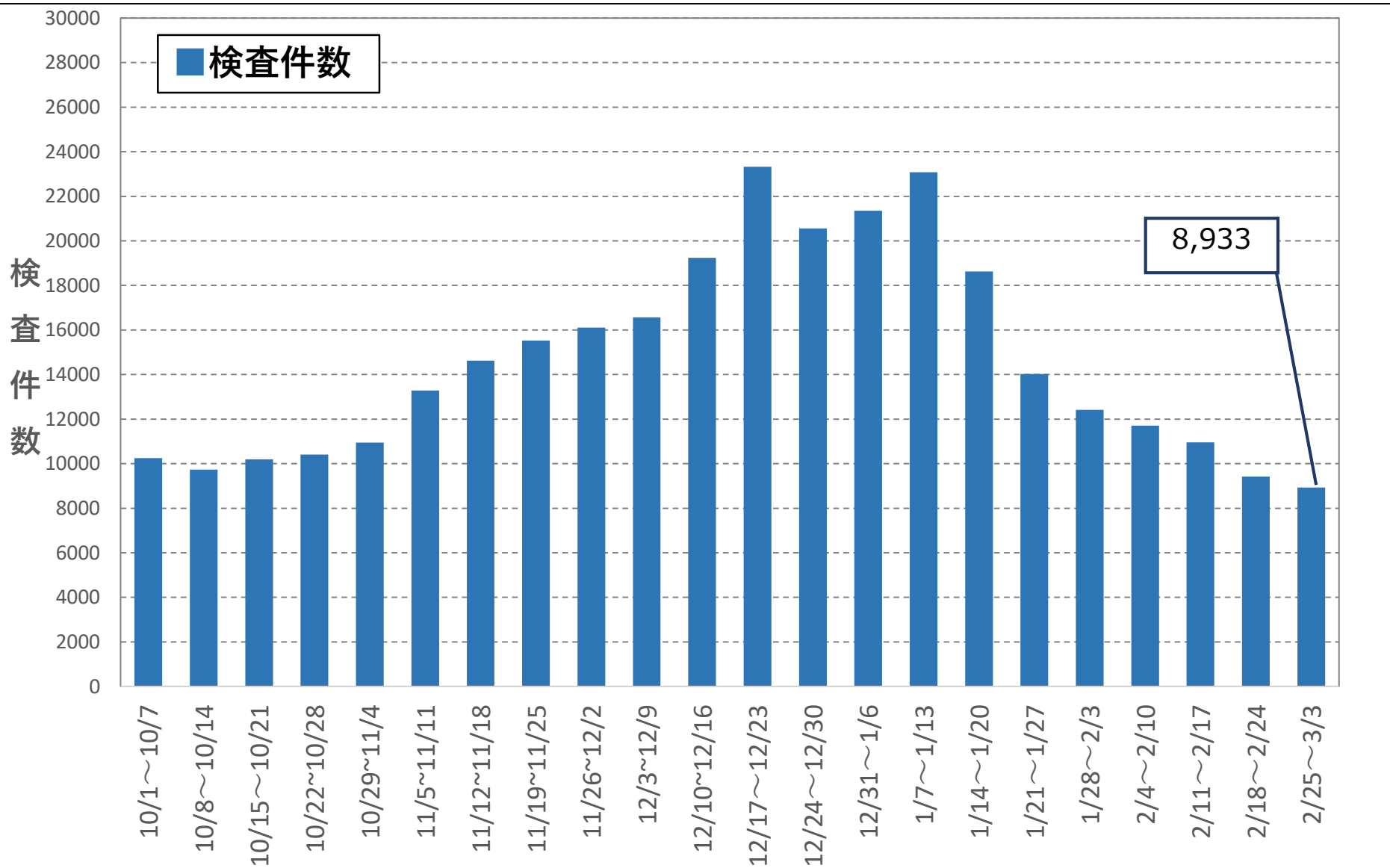
# 入院等の状況

R5.3.10時点



# PCR等検査件数

集計期間：R4.10.1～R5.3.3 (直近22週)



※一般用抗原検査キット（OTC）による陽性者登録の開始(R4.11.28)に伴い、全体の検査数を把握することが困難となったため、検査件数のみを掲載



# 今週の感染状況等 (3.4~3.10)

- 新規患者数 (1,339人) は先週 (1,461人) に比べて減少 (前週比0.92倍) しています。
- 医療圏別にみると、北勢圏域の割合が45%と最も多い状況です。
- 年齢別にみると、20歳未満及び60代以上の割合が前週に比べて減少し、50代の割合が前週に比べて増加しています。
- 先週のPCR等検査は8,933 件です。