

新型コロナウイルス感染症の 県内発生状況について

対象期間：3月11日～3月17日

3月17日 三重県新型コロナウイルス感染症対策本部事務局

県内の患者発生状況

(1) 県内全域の患者発生状況等

	新規患者数	人口10万人あたりの患者数	PCR等検査件数
今週 (3/11~3/17)	892人	50.4人	
先週 (3/4~3/10)	1,339人	75.6人	8,378件
先々週 (2/25~3/3)	1,461人	82.5人	9,087件

(2) 保健所別の患者発生状況等

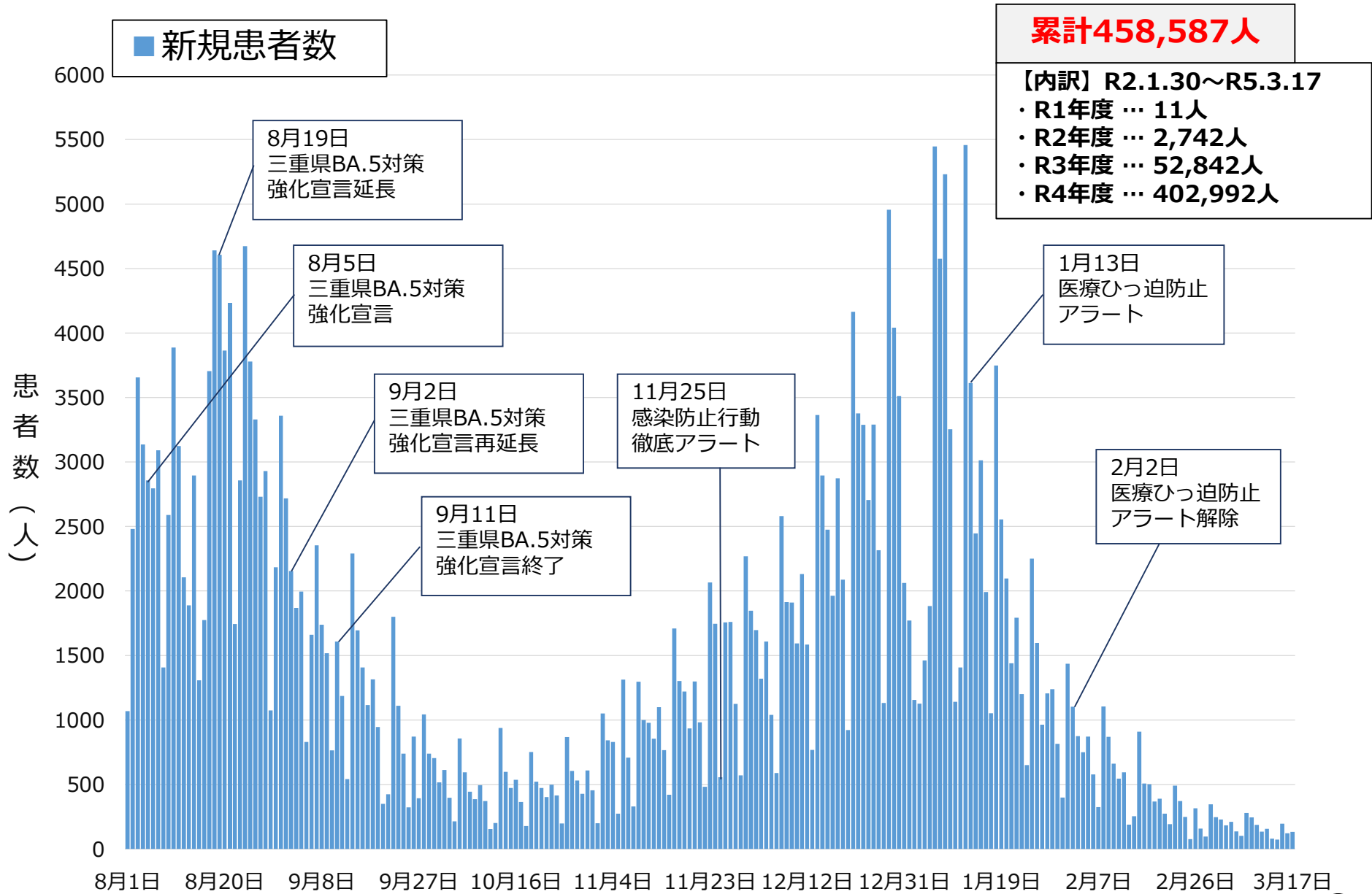
	桑名保健所管内			四日市市保健所管内			鈴鹿保健所管内		
	新規患者数	10万人あたり	検査件数	新規患者数	10万人あたり	検査件数	新規患者数	10万人あたり	検査件数
今週	154人	54.6人		135人	44.2人		102人	41.5人	
先週	242人	85.8人	1,197件	193人	63.2人	1,237件	164人	66.8人	1,117件
先々週	241人	85.4人	1,126件	234人	76.6人	1,317件	162人	66.0人	1,165件

	津保健所管内			松阪保健所管内			伊勢保健所管内		
	新規患者数	10万人あたり	検査件数	新規患者数	10万人あたり	検査件数	新規患者数	10万人あたり	検査件数
今週	115人	41.9人		105人	51.4人		134人	58.8人	
先週	201人	73.2人	1,555件	104人	50.9人	902件	179人	78.5人	929件
先々週	200人	72.8人	1,747件	141人	69.0人	1,188件	186人	81.6人	947件

	伊賀保健所管内			尾鷲保健所管内			熊野保健所管内		
	新規患者数	10万人あたり	検査件数	新規患者数	10万人あたり	検査件数	新規患者数	10万人あたり	検査件数
今週	80人	48.4人		54人	175.0人		08人	23.3人	
先週	139人	84.2人	1,196件	82人	265.8人	147件	25人	72.7人	98件
先々週	194人	117.5人	1,296件	72人	233.3人	191件	16人	46.6人	110件

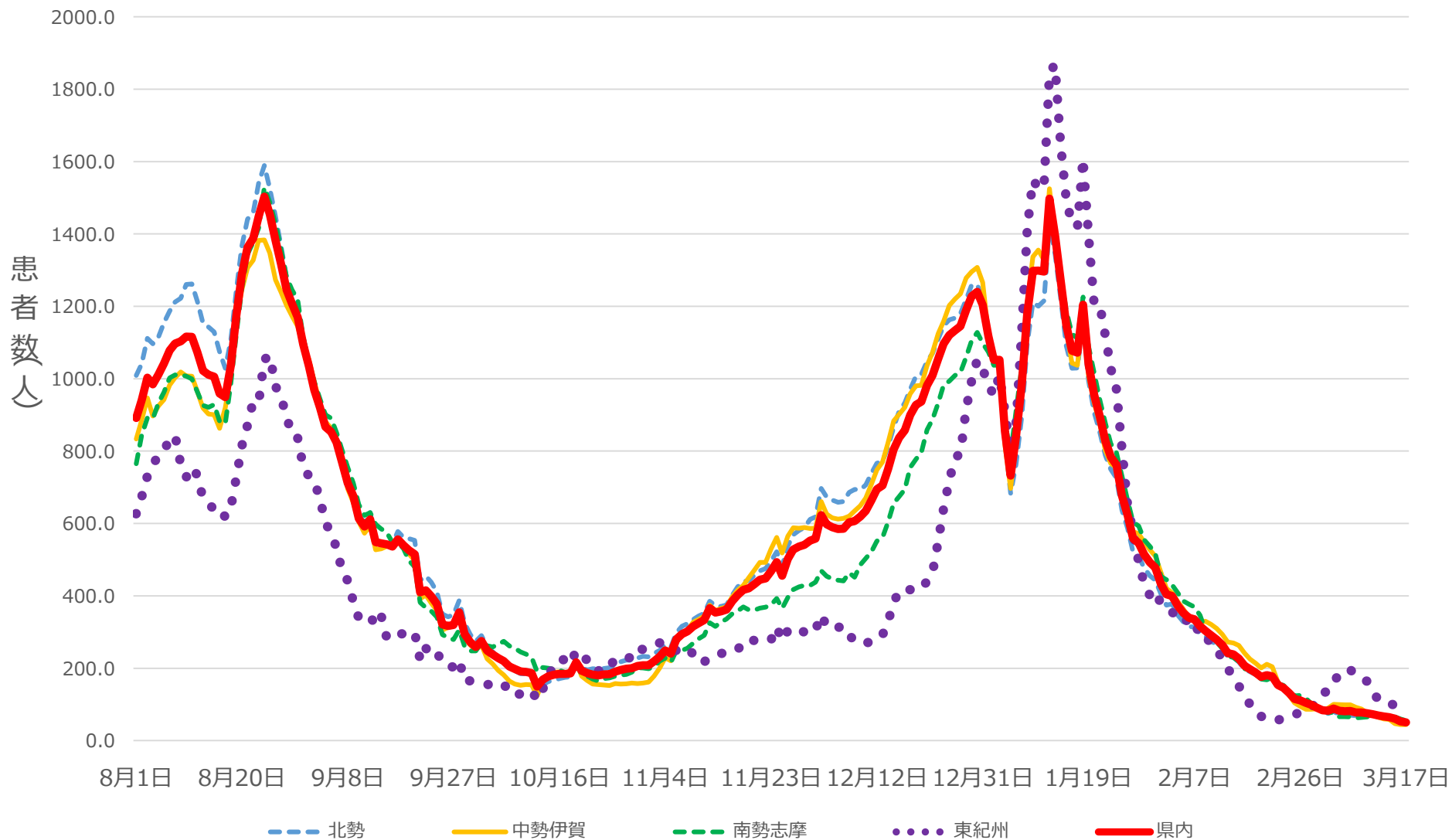
※検査件数については、先週の値が最新となります

県内患者発生状況 (n=458,587、R5.3.17時点)



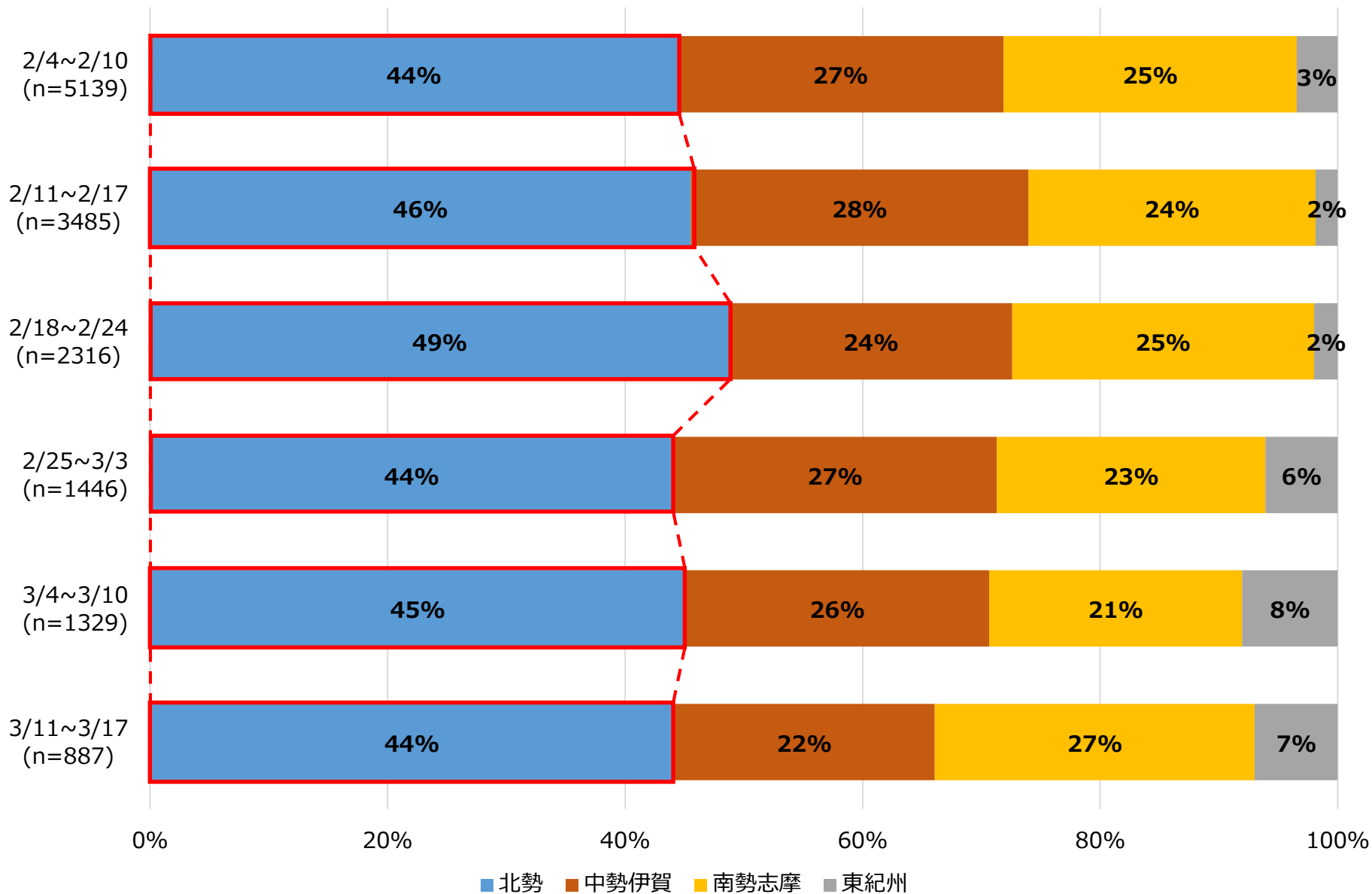
医療圏別患者発生状況 (R5.3.17時点)

人口10万人当たりの新規患者数 (7日間移動合計)



医療圏別発生状況

集計期間：直近6週 R5.2.4~R5.3.17



年齢別患者発生状況

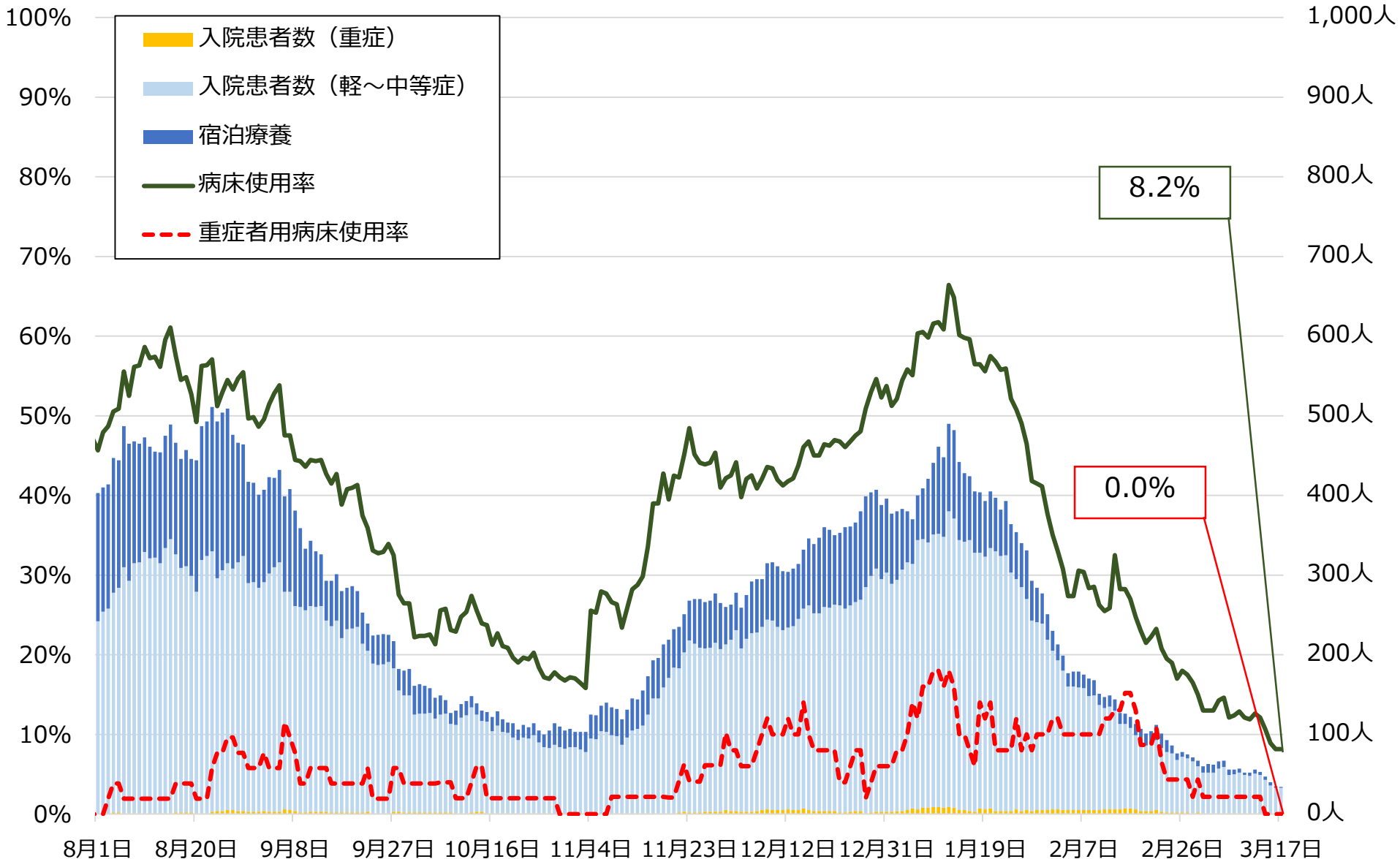
集計期間：直近6週 R5.2.4~R5.3.17

※ 年代非公表を除く



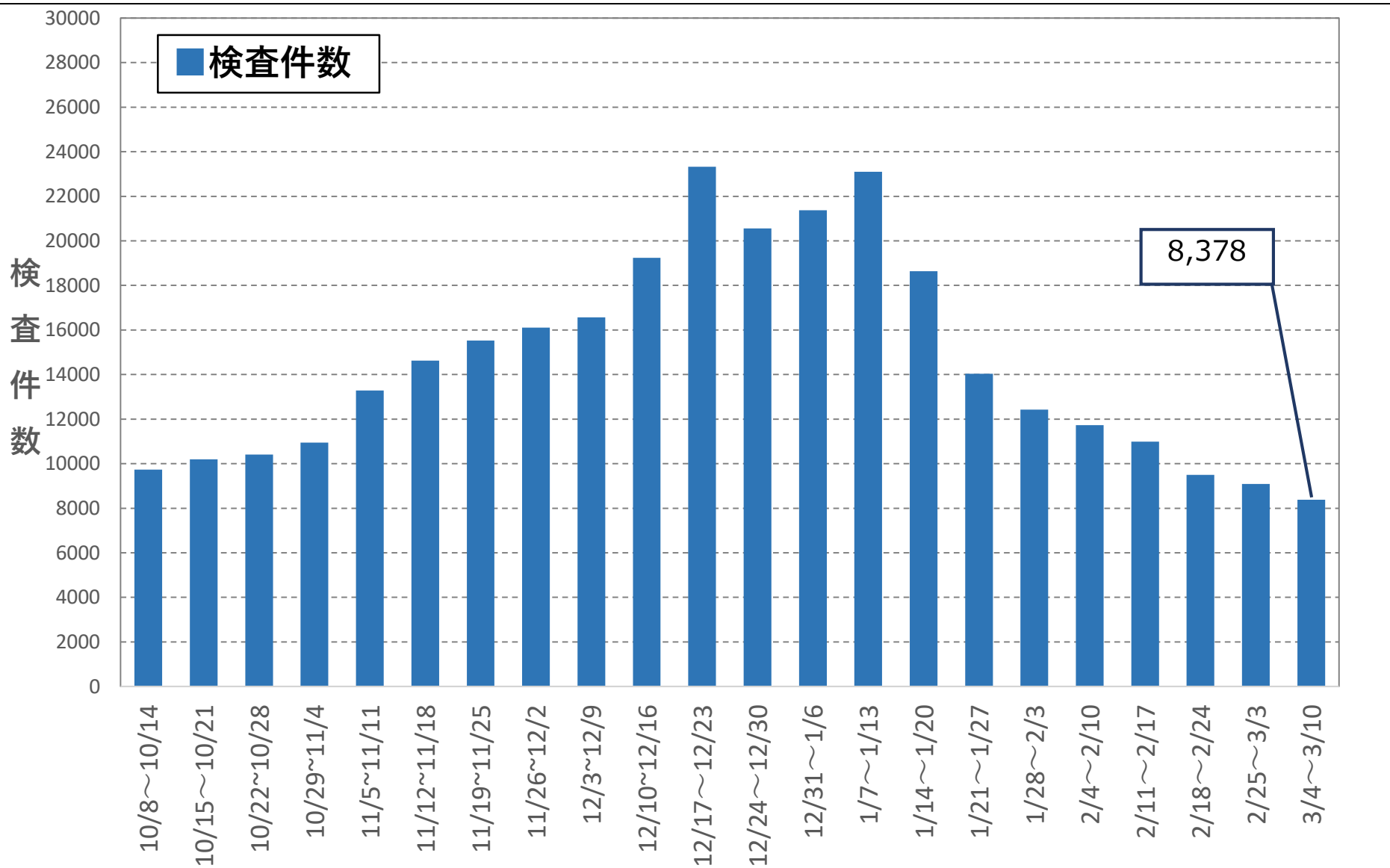
入院等の状況

R5.3.17時点



PCR等検査件数

集計期間：R4.10.8～R5.3.10 (直近22週)



※一般用抗原検査キット（OTC）による陽性者登録の開始(R4.11.28)に伴い、全体の検査数を把握することが困難となったため、検査件数のみを掲載

今週の感染状況等 (3.11~3.17)

- 新規患者数 (892人) は先週 (1,339人) に比べて減少 (前週比0.67倍) しています。
- 医療圏別にみると、北勢圏域の割合が44%と最も多い状況です。
- 年齢別にみると、20歳未満の割合が前週に比べて減少し、60代以上の割合が前週に比べて増加しています。
- 先週のPCR等検査は8,378 件です。