

介護サービス必要量将来推計

(介護サービス必要量将来推計は
地域医療構想区域別で表示)

出典：地域包括ケア「見える化」システム

- ・地域包括ケア「見える化」システムは、都道府県・市町村における介護保険業（支援）計画等の策定・実行を総合的に支援するための情報システムです。
- ・令和3年度までは介護保険事業状況報告の実績、令和4年度～令和22年度は推計値を示しています。
- ・居宅療養管理指導は医科、歯科、薬局の総計を示します。

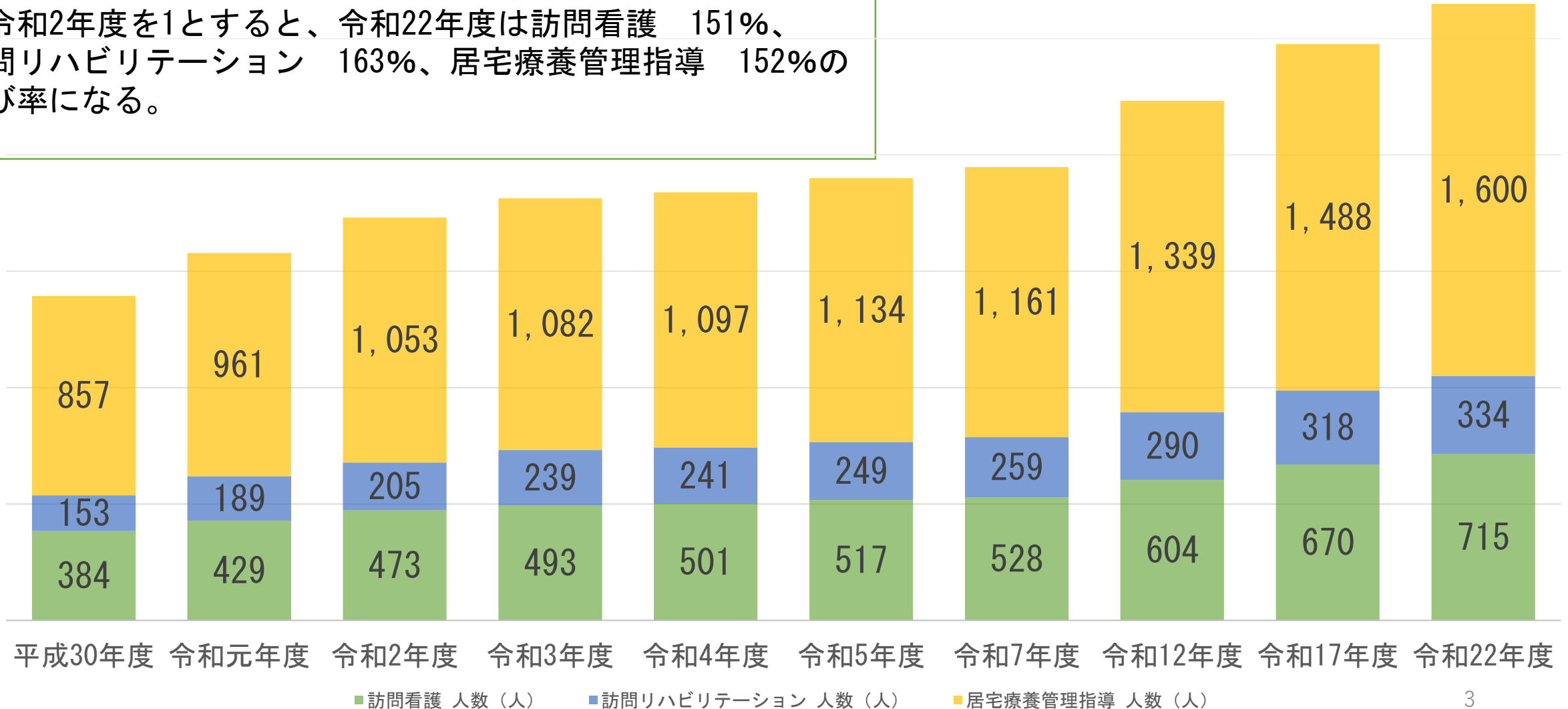
桑員区域

(桑名市、いなべ市、木曾岬町、東員町)

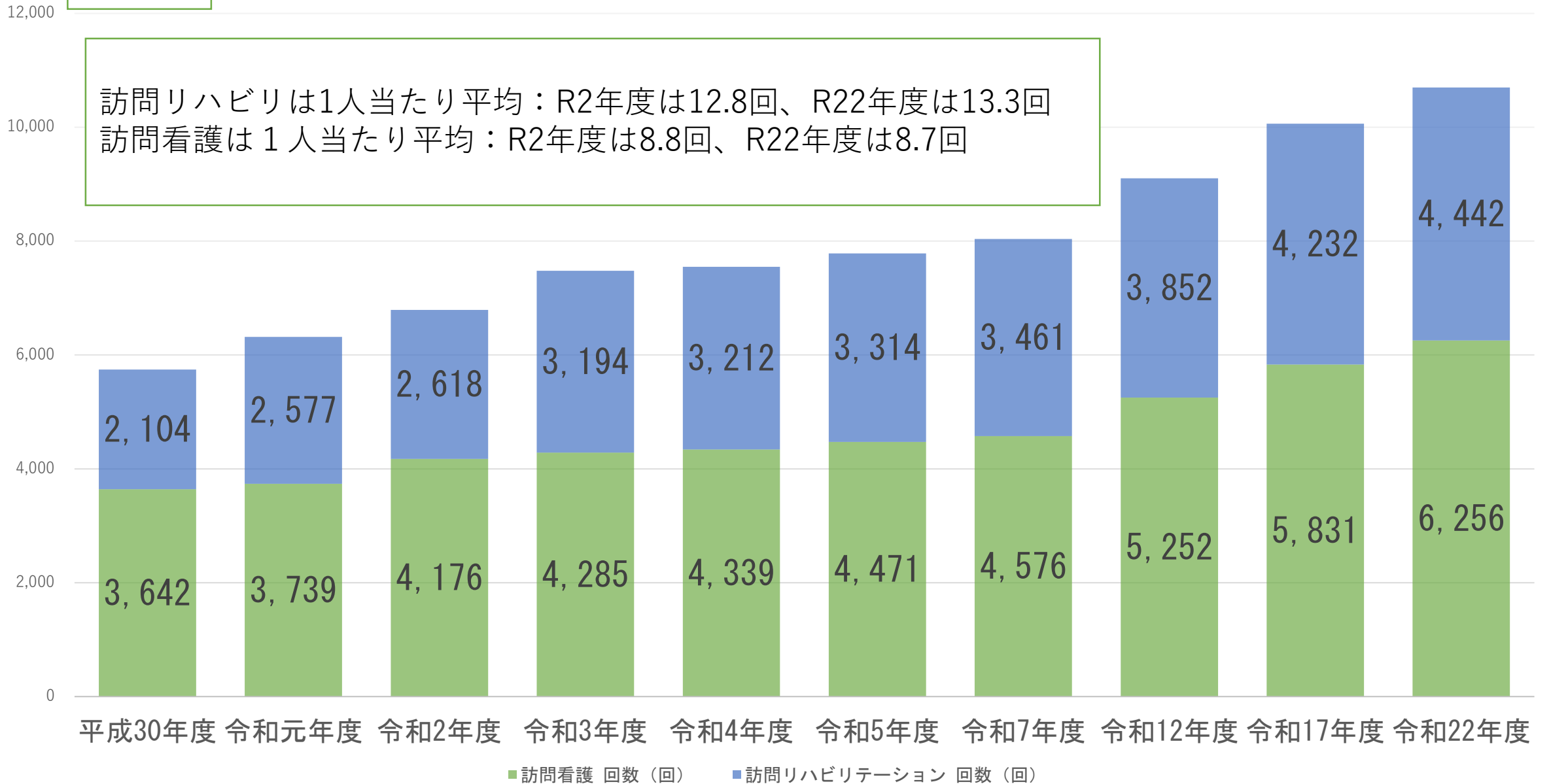
- ・ 居宅サービスは令和22年度まで上昇が続く。
- ・ 居宅サービスのうち、居宅療養サービス（医科、歯科、薬局）によるものが最も多い。

居宅サービス見込み量（予防+介護）1か月あたりの人数

- ・各サービスの利用人数は令和22年度まで上昇が続く。
- ・令和2年度を1とすると、令和22年度は訪問看護 151%、訪問リハビリテーション 163%、居宅療養管理指導 152%の伸び率になる。



居宅サービス見込み量（予防+介護）1か月あたりの回数



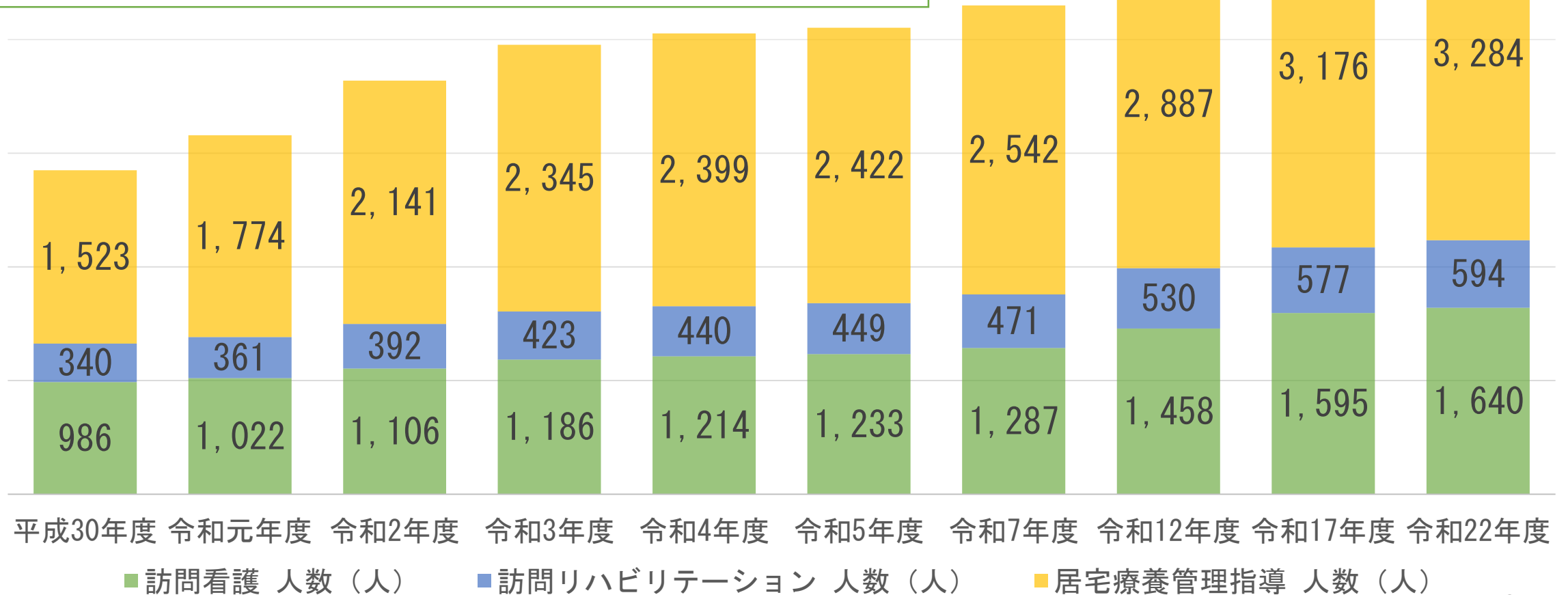
三泗区域

(四日市市、菰野町、朝日町、川越町)

- ・ 居宅サービスは令和22年度まで上昇が続く。
- ・ 居宅サービスのうち、居宅療養サービス（医科、歯科、薬局）によるものが最も多い。

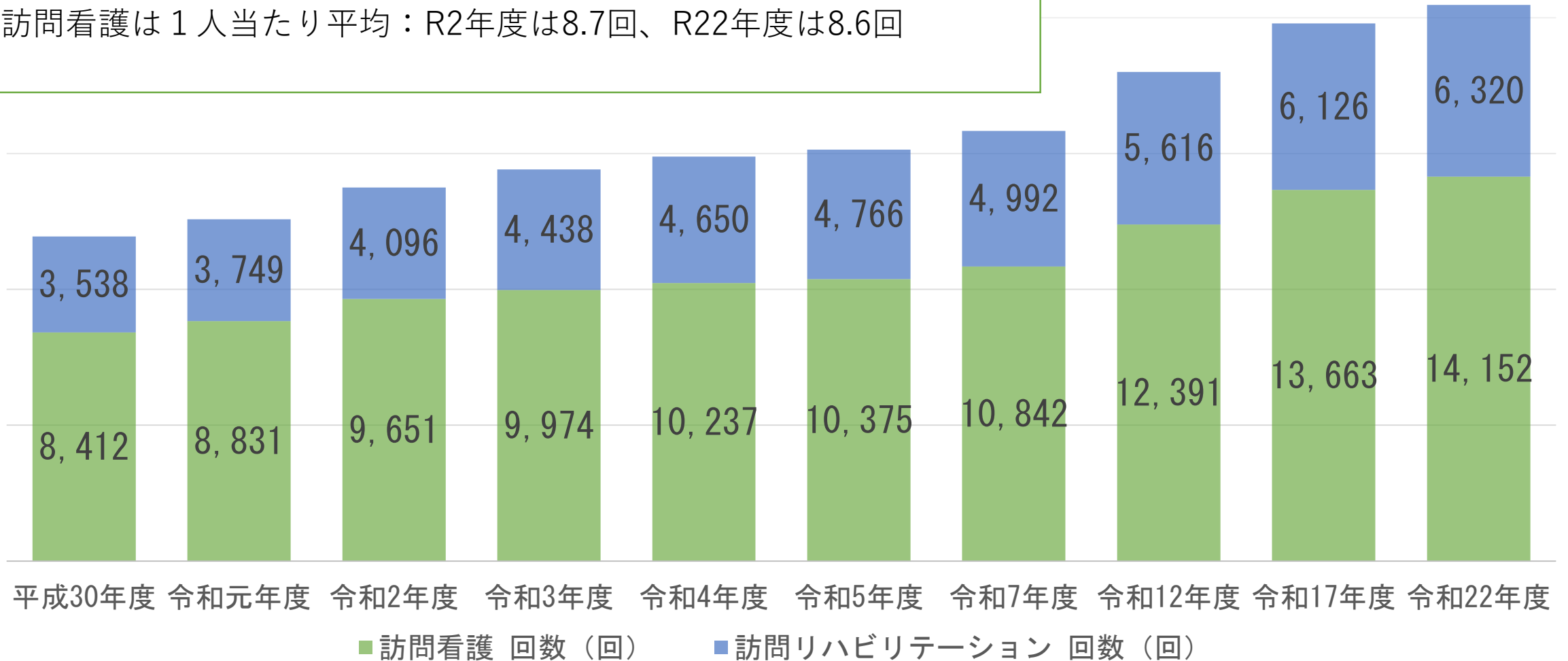
居宅サービス見込み量（予防+介護）1か月あたりの人数

- ・各サービスの利用人数は令和22年度まで上昇が続く。
- ・令和2年度を1とすると、令和22年度は訪問看護 148%、訪問リハビリテーション 151%、居宅療養管理指導 153%の伸び率になる。



居宅サービス見込み量（予防+介護）1か月あたりの回数

訪問リハビリは1人当たり平均：R2年度は10.4回、R22年度は10.6回
訪問看護は1人当たり平均：R2年度は8.7回、R22年度は8.6回



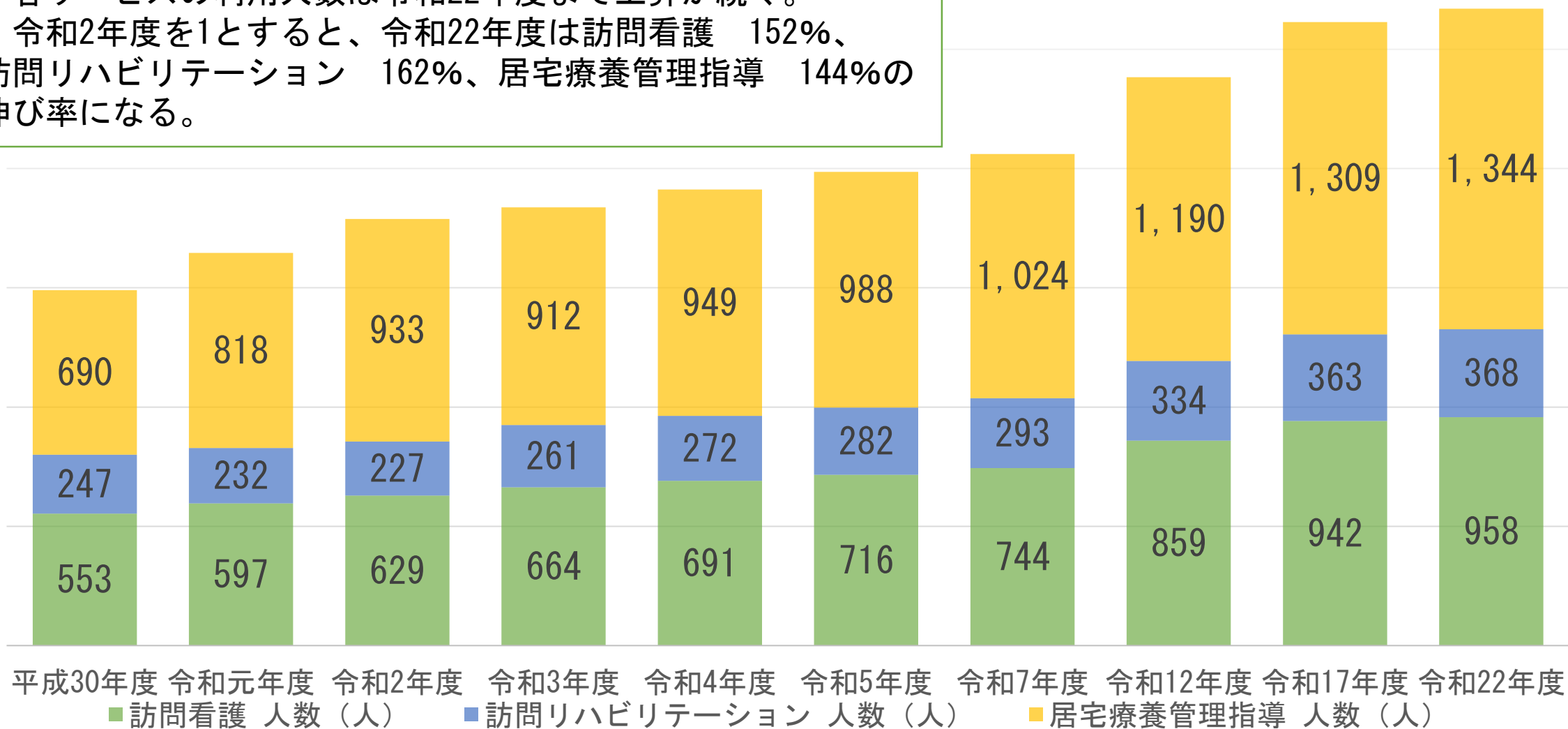
鈴亀区域

(鈴鹿市、亀山市)

- ・ 居宅サービスは令和22年度まで上昇が続く。
- ・ 居宅サービスのうち、居宅療養サービス（医科、歯科、薬局）によるものが最も多い。

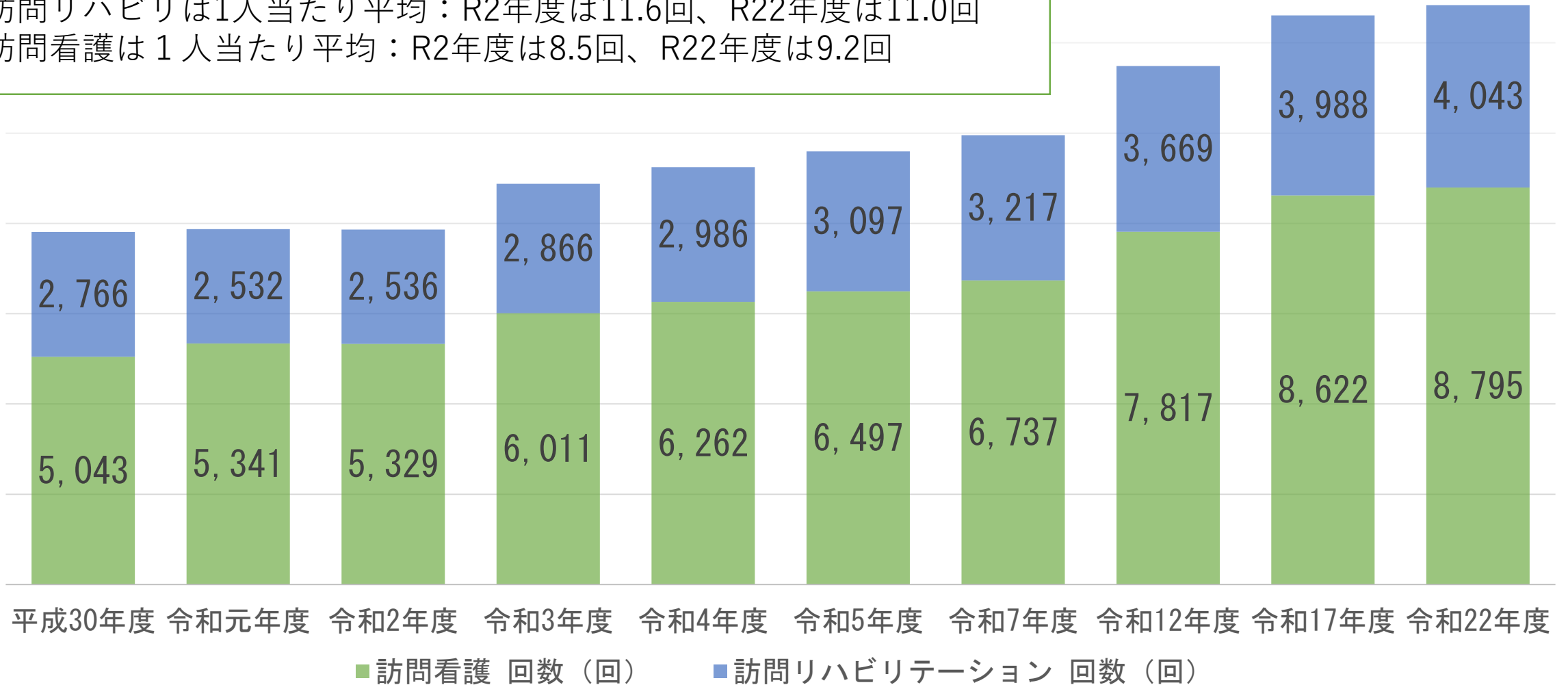
居宅サービス見込み量（予防+介護）1か月あたりの人数

- ・各サービスの利用人数は令和22年度まで上昇が続く。
- ・令和2年度を1とすると、令和22年度は訪問看護 152%、訪問リハビリテーション 162%、居宅療養管理指導 144%の伸び率になる。



居宅サービス見込み量（予防+介護）1か月あたりの回数

訪問リハビリは1人当たり平均：R2年度は11.6回、R22年度は11.0回
 訪問看護は1人当たり平均：R2年度は8.5回、R22年度は9.2回



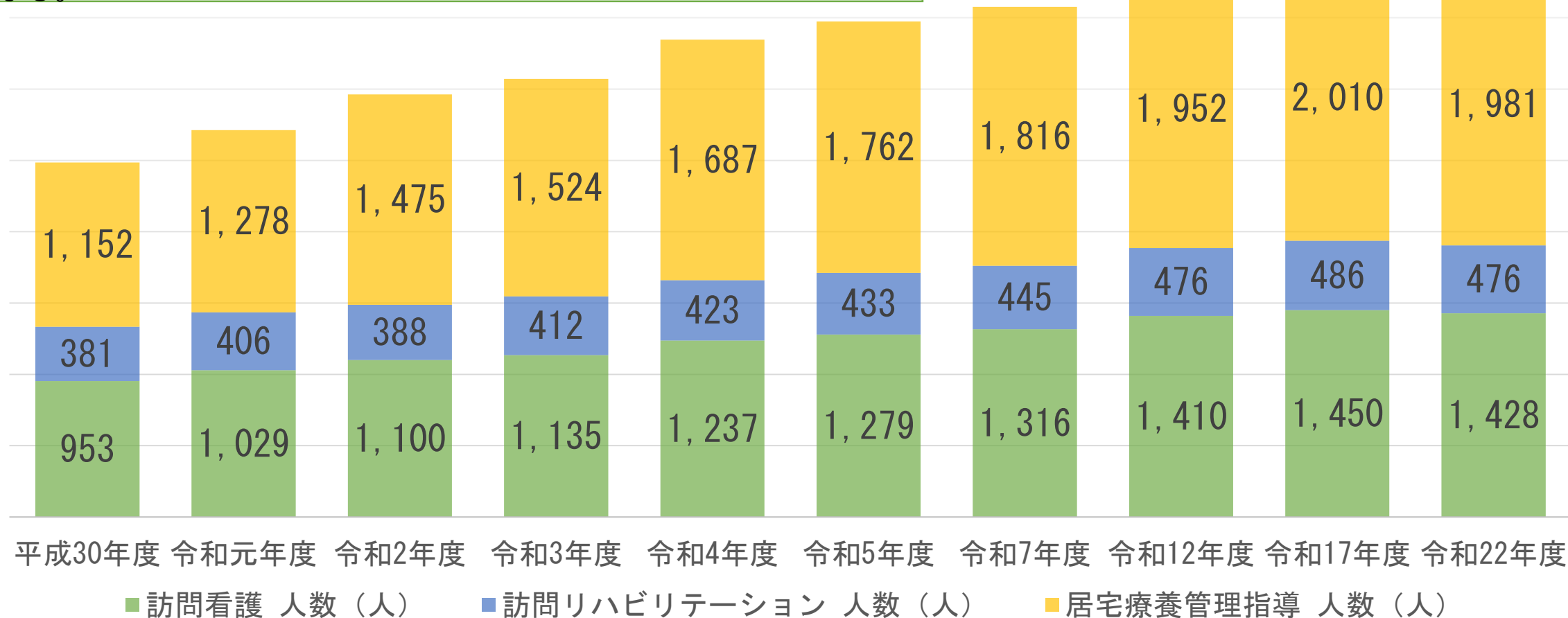
津区域

(津市)

- ・ 居宅サービスは令和17年度まで上昇が続き、以降は横ばいになる
居宅サービスのうち、居宅療養サービス（医科、歯科、薬局）によるものが最も多い。

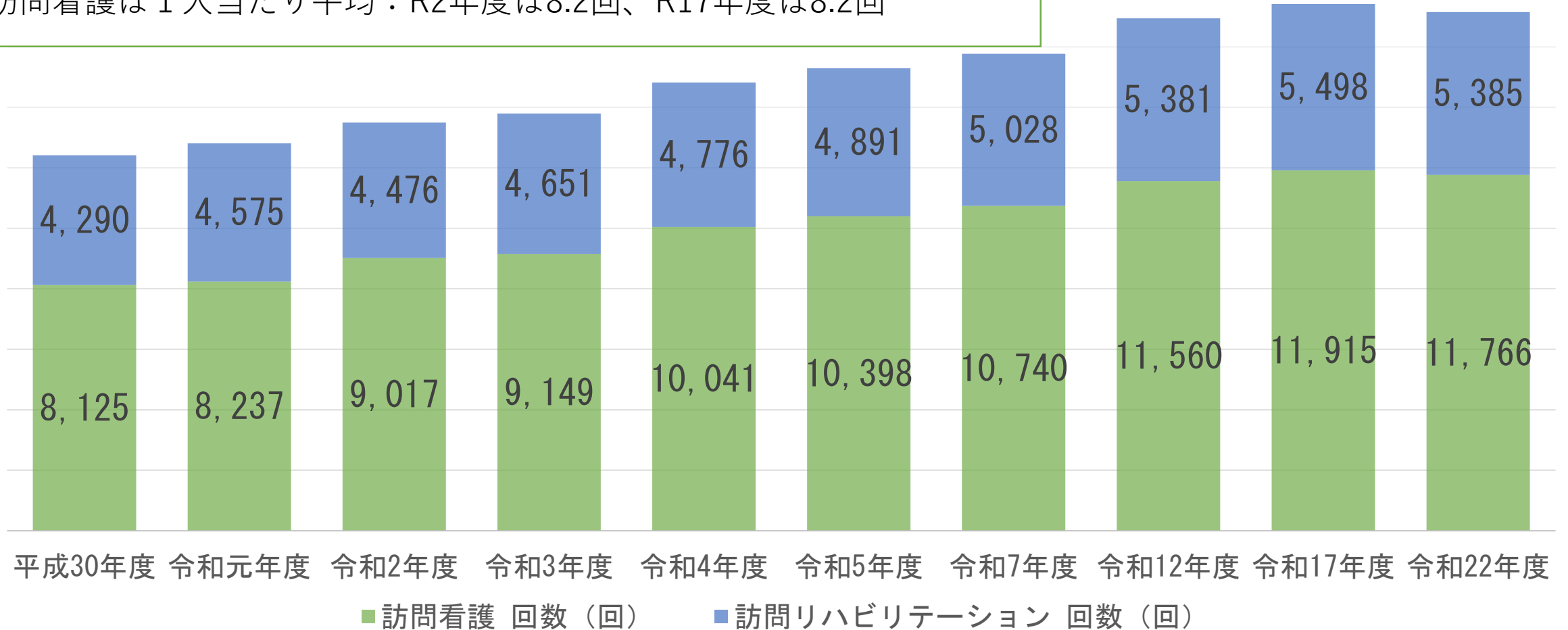
居宅サービス見込み量（予防+介護）1か月あたりの人数

- ・各サービスの利用人数は令和17年度まで上昇が続く。
- ・令和2年度を1とすると、令和17年度は訪問看護 132%、訪問リハビリテーション 126%、居宅療養管理指導 136%の伸び率になる。



居宅サービス見込み量（予防+介護）1か月あたりの回数

訪問リハビリは1人当たり平均：R2年度は11.5回、R17年度は11.3回
訪問看護は1人当たり平均：R2年度は8.2回、R17年度は8.2回



伊賀区域

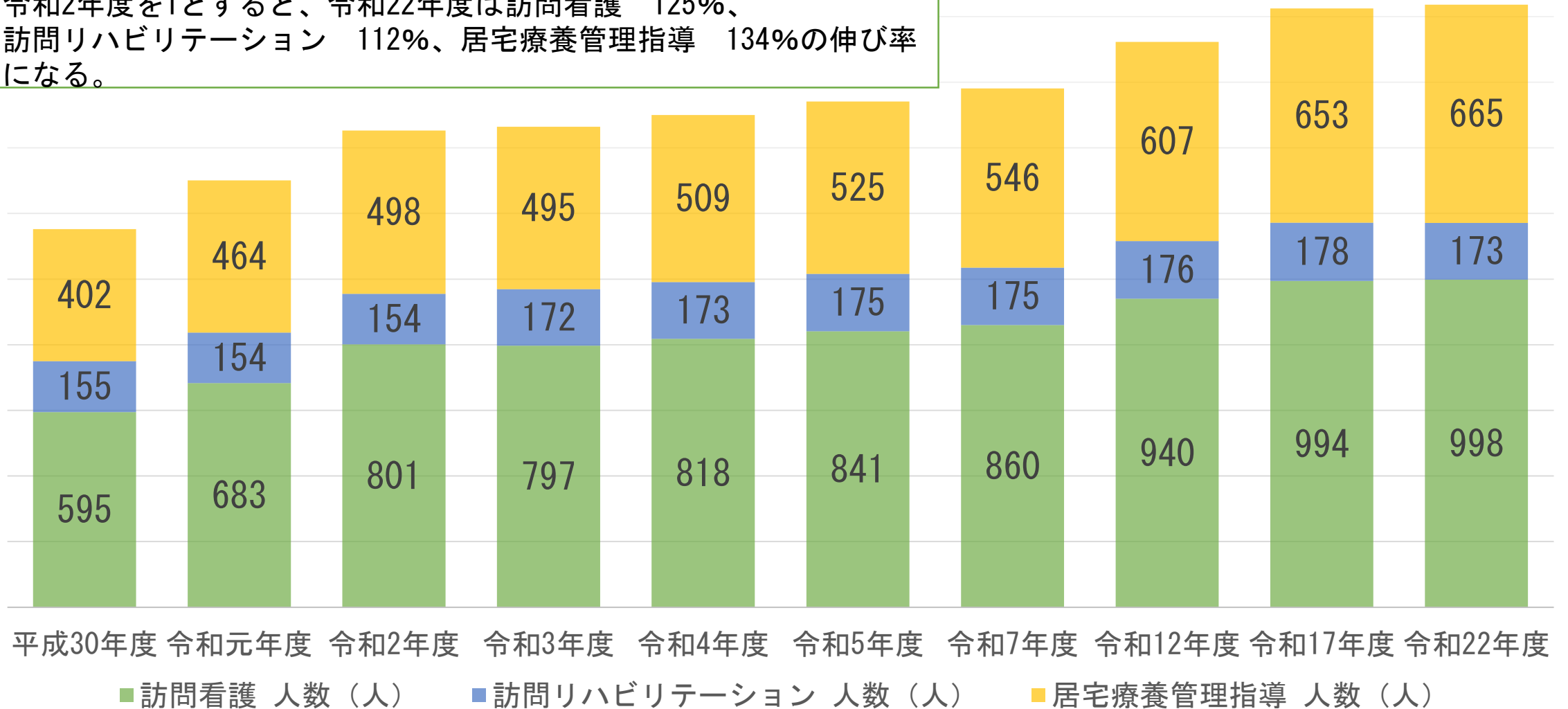
(名張市、伊賀市)

- ・ 居宅サービスは令和17～22年度まで上昇が続く。
- ・ 居宅サービスのうち、訪問看護サービスが最も多い。

伊賀

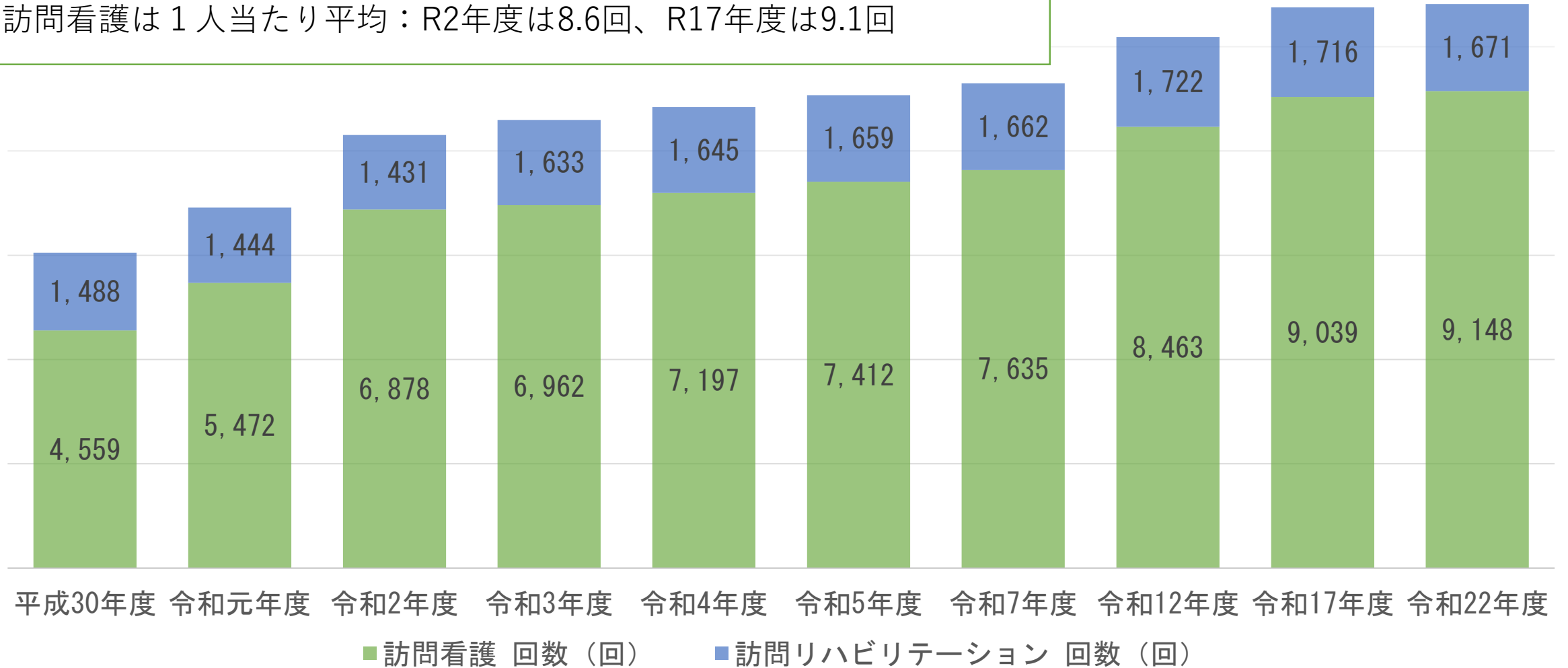
居宅サービス見込み量（予防+介護）1か月あたりの人数

- ・各サービスの利用人数は令和17～22年度まで上場が続く。
- ・令和2年度を1とすると、令和22年度は訪問看護 125%、訪問リハビリテーション 112%、居宅療養管理指導 134%の伸び率になる。



居宅サービス見込み量（予防+介護）1か月あたりの回数

訪問リハビリは1人当たり平均：R2年度は9.3回、R17年度は9.6回
訪問看護は1人当たり平均：R2年度は8.6回、R17年度は9.1回



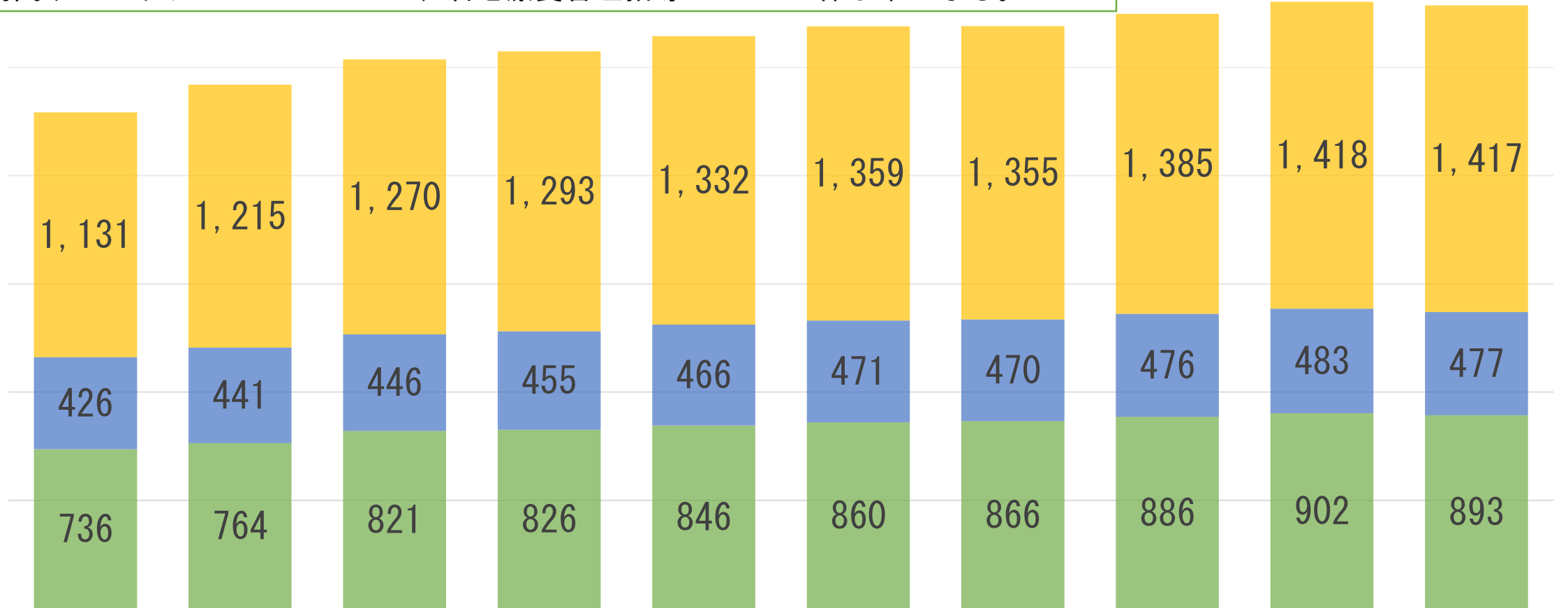
松阪区域

(松阪市、多気町、明和町、大台町、大紀町)

- ・ 居宅サービスは令和17年度まで上昇が続き、その後は横ばいとなる。
- ・ 居宅サービスのうち、訪問看護サービスが最も多い。

居宅サービス見込み量（1か月あたりの人数）

- ・ 各サービスの利用人数は令和17年度まで上昇が続き、その後はほぼ横ばいとなる。
- ・ 令和2年度を1とすると、令和17年度は訪問看護 110%、訪問リハビリテーション 108%、居宅療養管理指導 112%の伸び率になる。



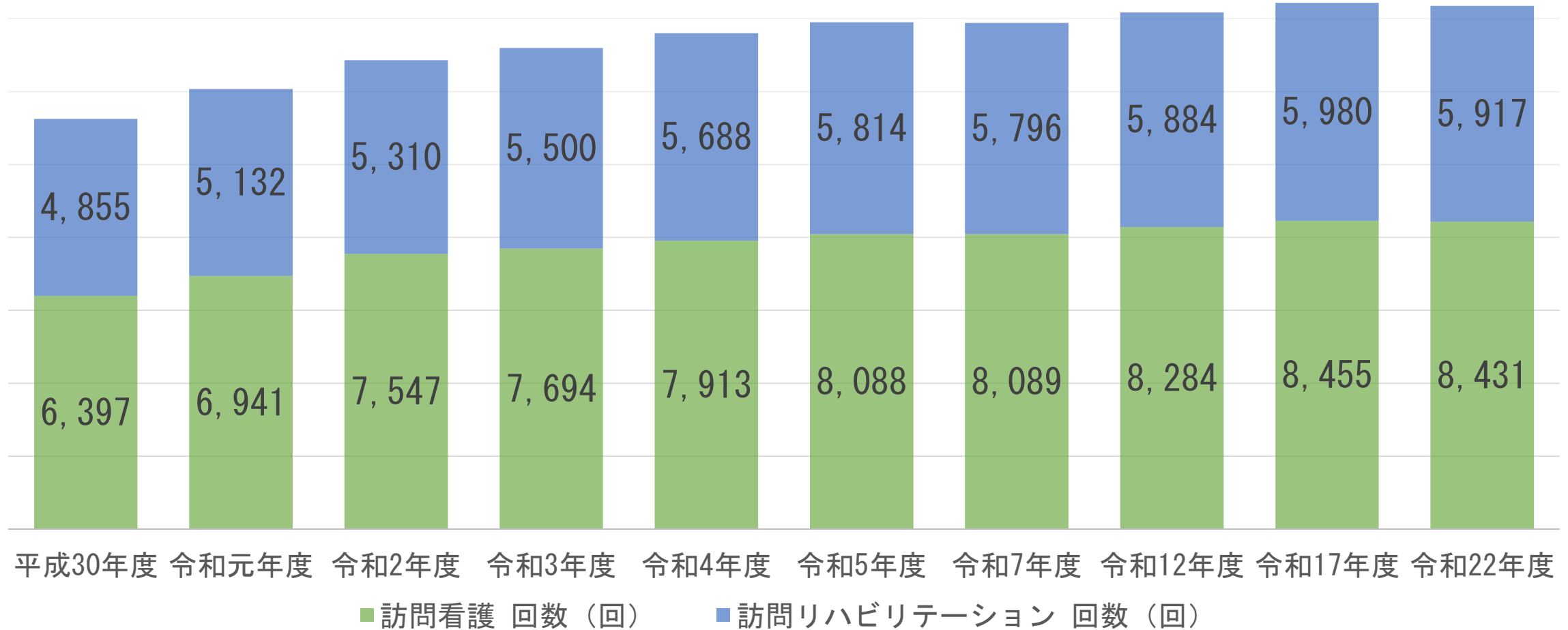
平成30年度 令和元年度 令和2年度 令和3年度 令和4年度 令和5年度 令和7年度 令和12年度 令和17年度 令和22年度

■ 訪問看護 人数 (人) ■ 訪問リハビリテーション 人数 (人) ■ 居宅療養管理指導 人数 (人)

松阪

居宅サービス見込み量（予防+介護）1か月あたり回数

訪問リハビリは1人当たり平均：R2年度は11.9回、R17年度は12.4回
訪問看護は1人当たり平均：R2年度は9.2回、R17年度は9.4回



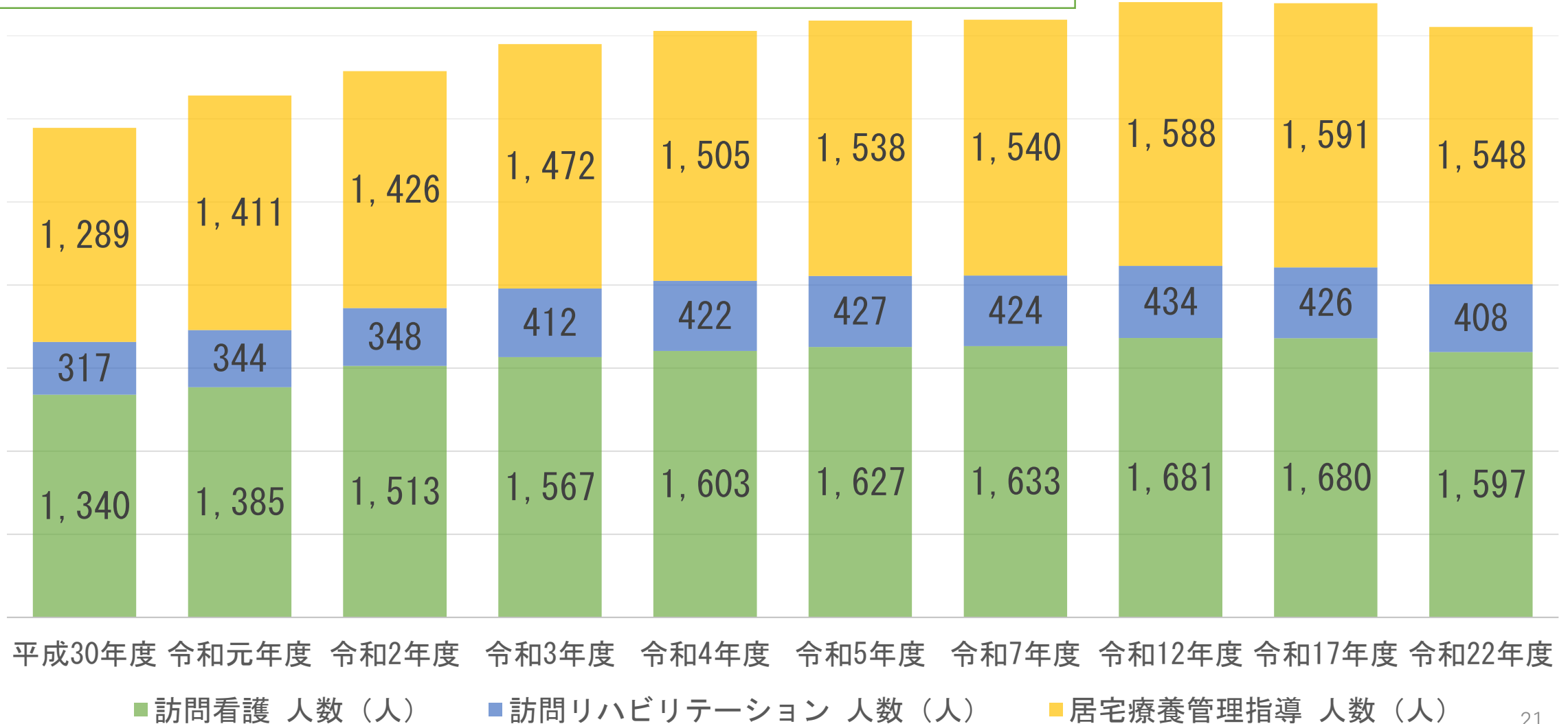
伊勢志摩区域

(伊勢市、鳥羽市、志摩市、玉城町、度会町、南伊勢町)

- ・ 居宅サービスは令和12～17年度まで上昇が続き、その後は減少する。
- ・ 居宅サービスのうち、居宅療養管理指導と訪問看護サービスの割合は1：1になっている。

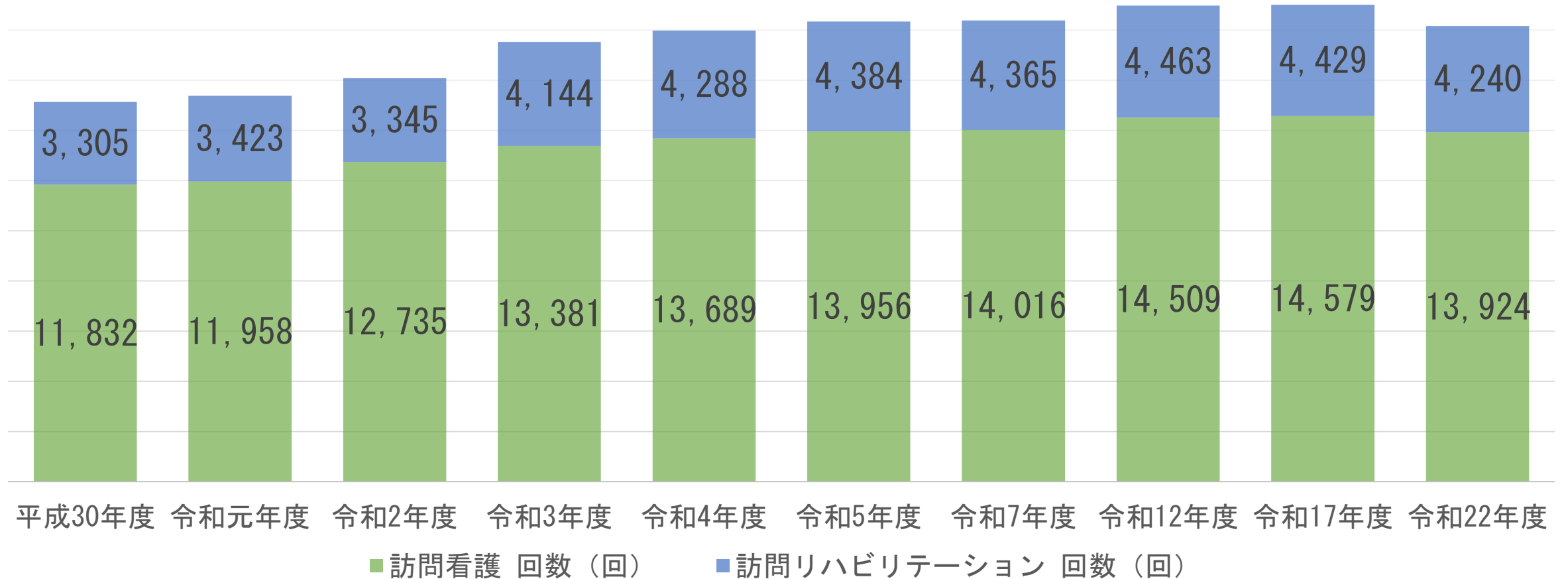
居宅サービス見込み量（予防+介護）人数

- ・各サービスの利用人数は令和12～17年度まで上昇が続き、その後減少する。
- ・令和2年度を1とすると、令和17年度は訪問看護 111%、訪問リハビリテーション 122%、居宅療養管理指導 112%の伸び率になる。



居宅サービス見込み量（予防+介護）1か月あたりの回数

訪問リハビリは1人当たり平均：R2年度は9.6回、R17年度は10.4回
訪問看護は1人当たり平均：R2年度は8.4回、R17年度は8.7回



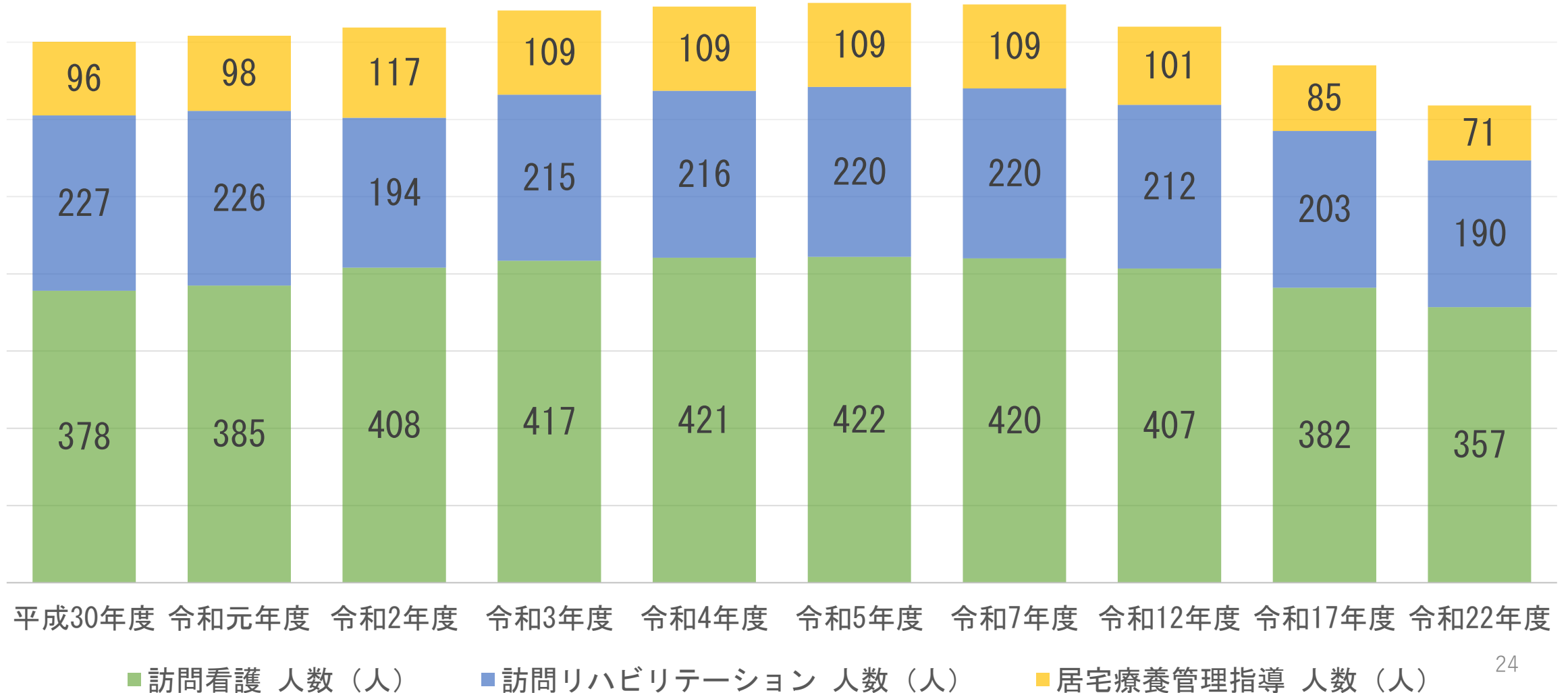
東紀州区域

(尾鷲市、熊野市、紀北町、御浜町、紀宝町)

- ・ 居宅サービスは令和5年度を頂点にその後は減少する。
- ・ 居宅サービスのうち、訪問看護サービスが最も多く、居宅療養管理指導と訪問看護サービスの割合は令和2年以降、1：4～5 になっている。

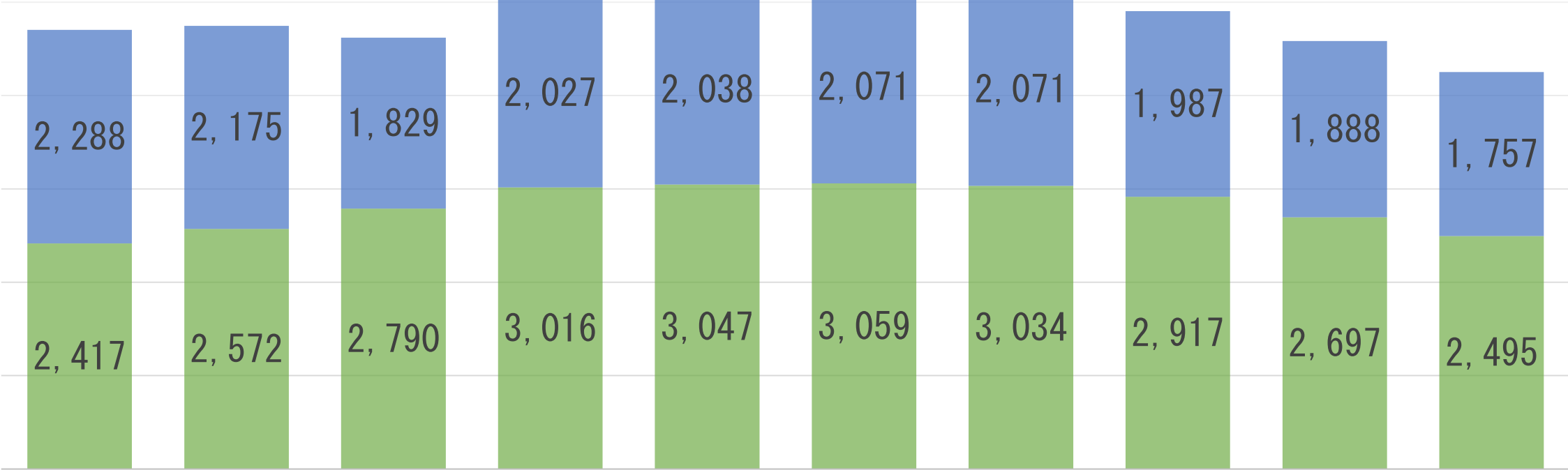
居宅サービス見込み量（1か月あたりの人数）

- ・ 各サービスの利用人数は令和5年度を頂点に、以降は微減となる。
- ・ 令和2年度を1とすると、令和5年度は
訪問看護 103%、訪問リハビリテーション 113%、
居宅療養管理指導 93%の伸び率になる。



居宅サービス見込み量（介護予防+サービス）1か月あたりの回数

訪問リハビリは1人当たり平均：R2年度は9.4回、R5年度は9.4回
訪問看護は1人当たり平均：R2年度は6.3回、R5年度は7.2回



平成30年度 令和元年度 令和2年度 令和3年度 令和4年度 令和5年度 令和7年度 令和12年度 令和17年度 令和22年度

■ 訪問看護 回数 (回) ■ 訪問リハビリテーション 回数 (回)