

新型コロナウイルス感染症の 県内発生状況について

対象期間：2月4日～2月10日

2月10日 三重県新型コロナウイルス感染症対策本部事務局

県内の患者発生状況

(1) 県内全域の患者発生状況等

	新規患者数	人口10万人あたりの患者数	PCR等検査件数
今週 (2/4~2/10)	5,156人	291.3人	
先週 (1/28~2/3)	7,070人	399.4人	11,776件
先々週 (1/21~1/27)	9,893人	558.8人	13,638件

(2) 保健所別の患者発生状況等

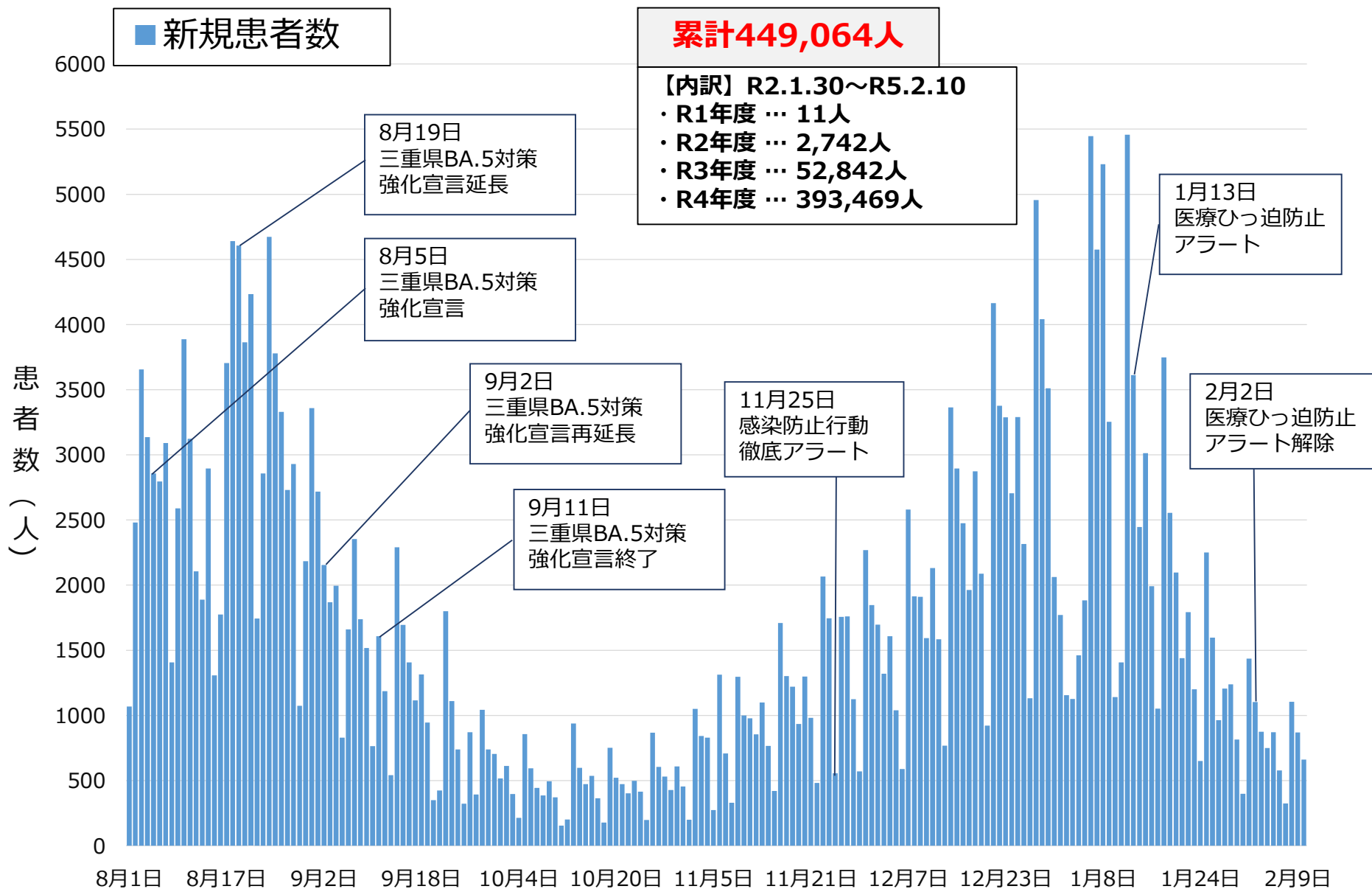
	桑名保健所管内			四日市市保健所管内			鈴鹿保健所管内		
	新規患者数	10万人あたり	検査件数	新規患者数	10万人あたり	検査件数	新規患者数	10万人あたり	検査件数
今週	697人	247.1人		793人	259.6人		793人	323.0人	
先週	900人	319.0人	1,765件	1,243人	407.0人	1,619件	1,003人	408.5人	1,573件
先々週	1,236人	438.1人	1,882件	1,736人	568.4人	1,859件	1,367人	556.8人	1,842件

	津保健所管内			松阪保健所管内			伊勢保健所管内		
	新規患者数	10万人あたり	検査件数	新規患者数	10万人あたり	検査件数	新規患者数	10万人あたり	検査件数
今週	873人	318.0人		694人	339.7人		575人	252.1人	
先週	1,154人	420.3人	2,202件	963人	471.4人	1,571件	898人	393.8人	1,295件
先々週	1,694人	617.0人	2,409件	1,275人	624.1人	2,159件	1,336人	585.9人	1,550件

	伊賀保健所管内			尾鷲保健所管内			熊野保健所管内		
	新規患者数	10万人あたり	検査件数	新規患者数	10万人あたり	検査件数	新規患者数	10万人あたり	検査件数
今週	537人	325.2人		54人	175.0人		123人	357.9人	
先週	642人	388.7人	1,341件	95人	307.9人	224件	137人	398.7人	186件
先々週	846人	512.3人	1,490件	192人	622.2人	255件	182人	529.6人	192件

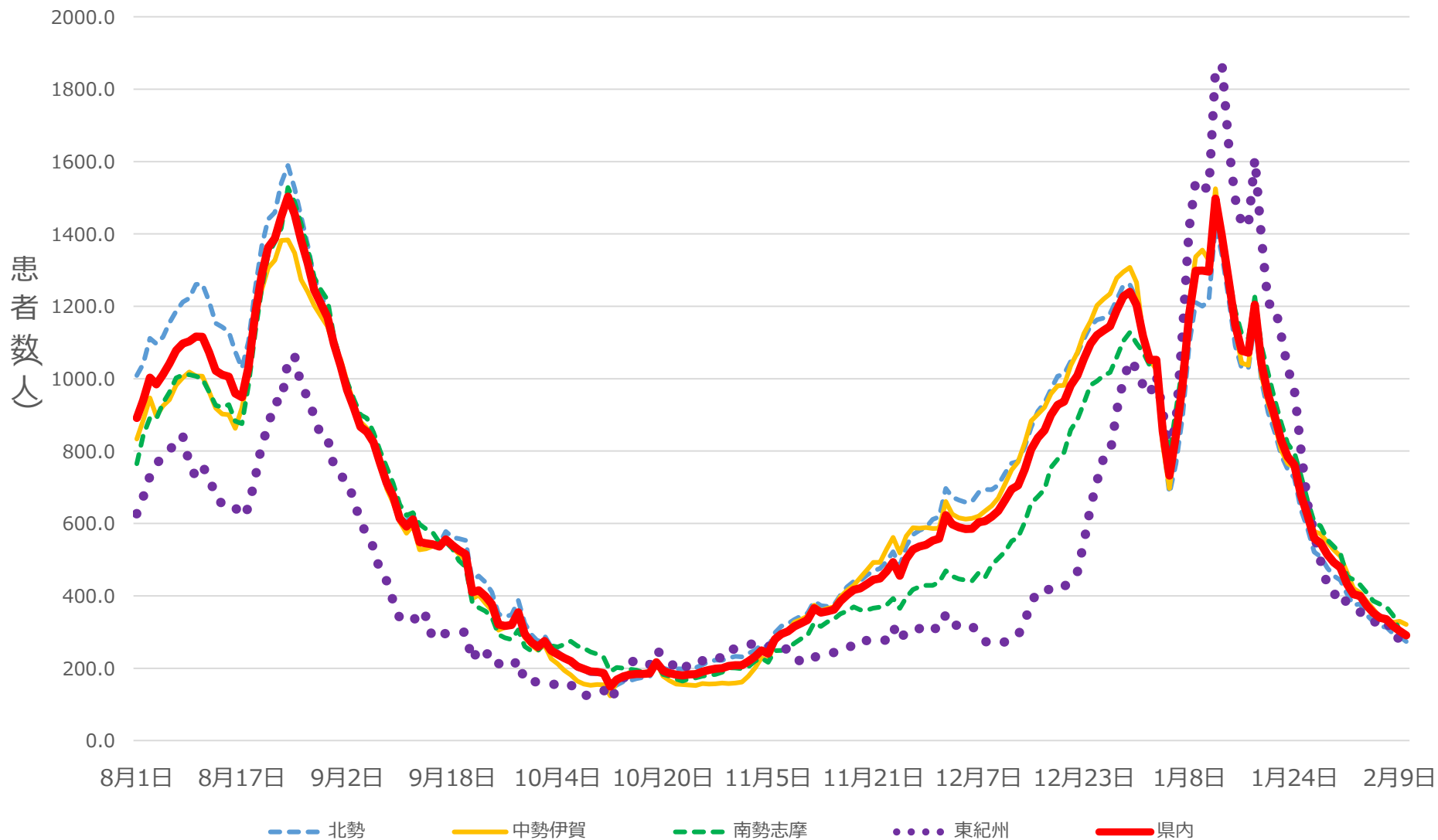
※検査件数については、先週の値が最新となります

県内患者発生状況 (n=449,064、R5.2.10時点)



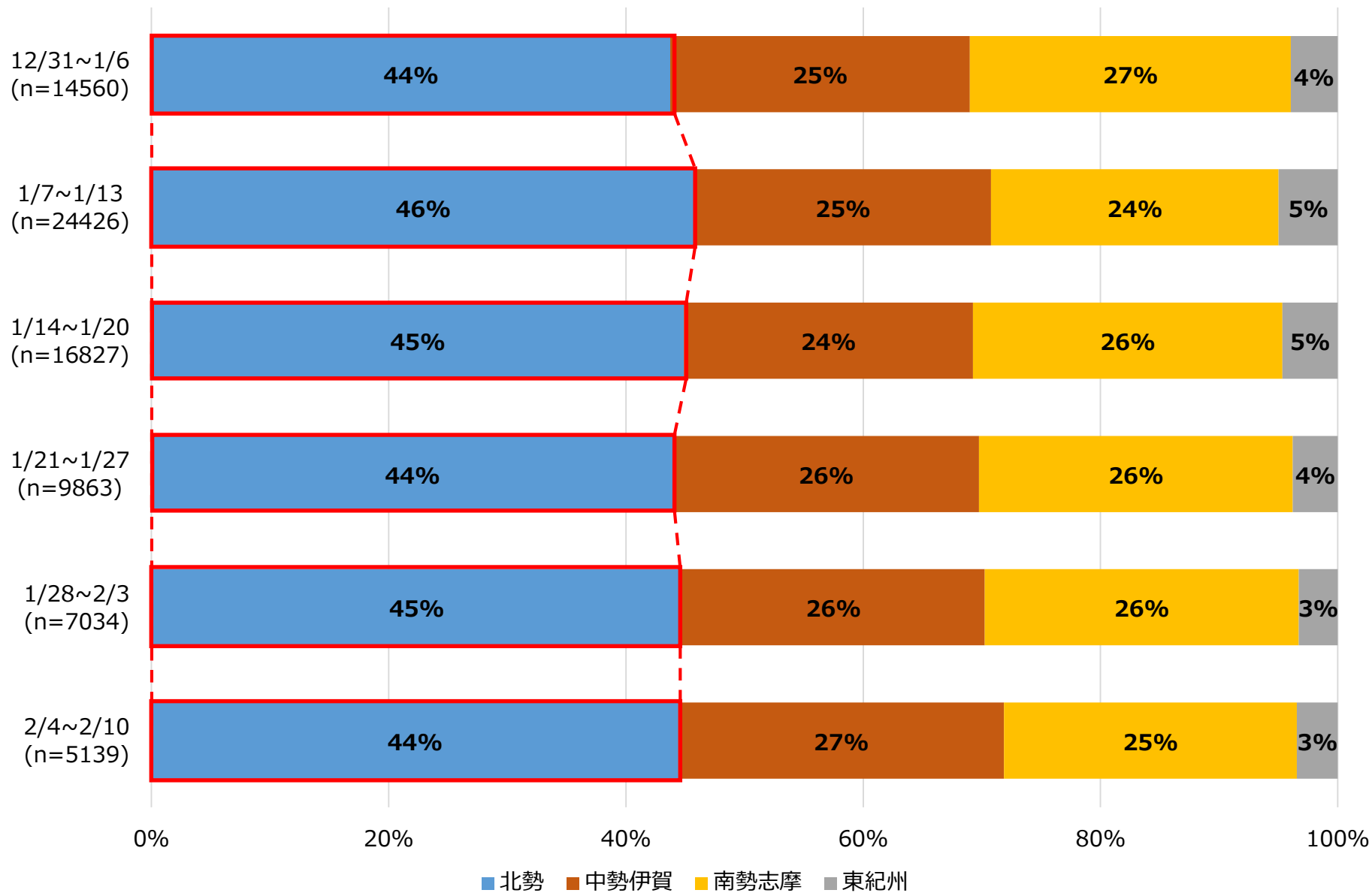
医療圏別患者発生状況（R4.2.10時点）

人口10万人当たりの新規患者数（7日間移動合計）



医療圏別発生状況

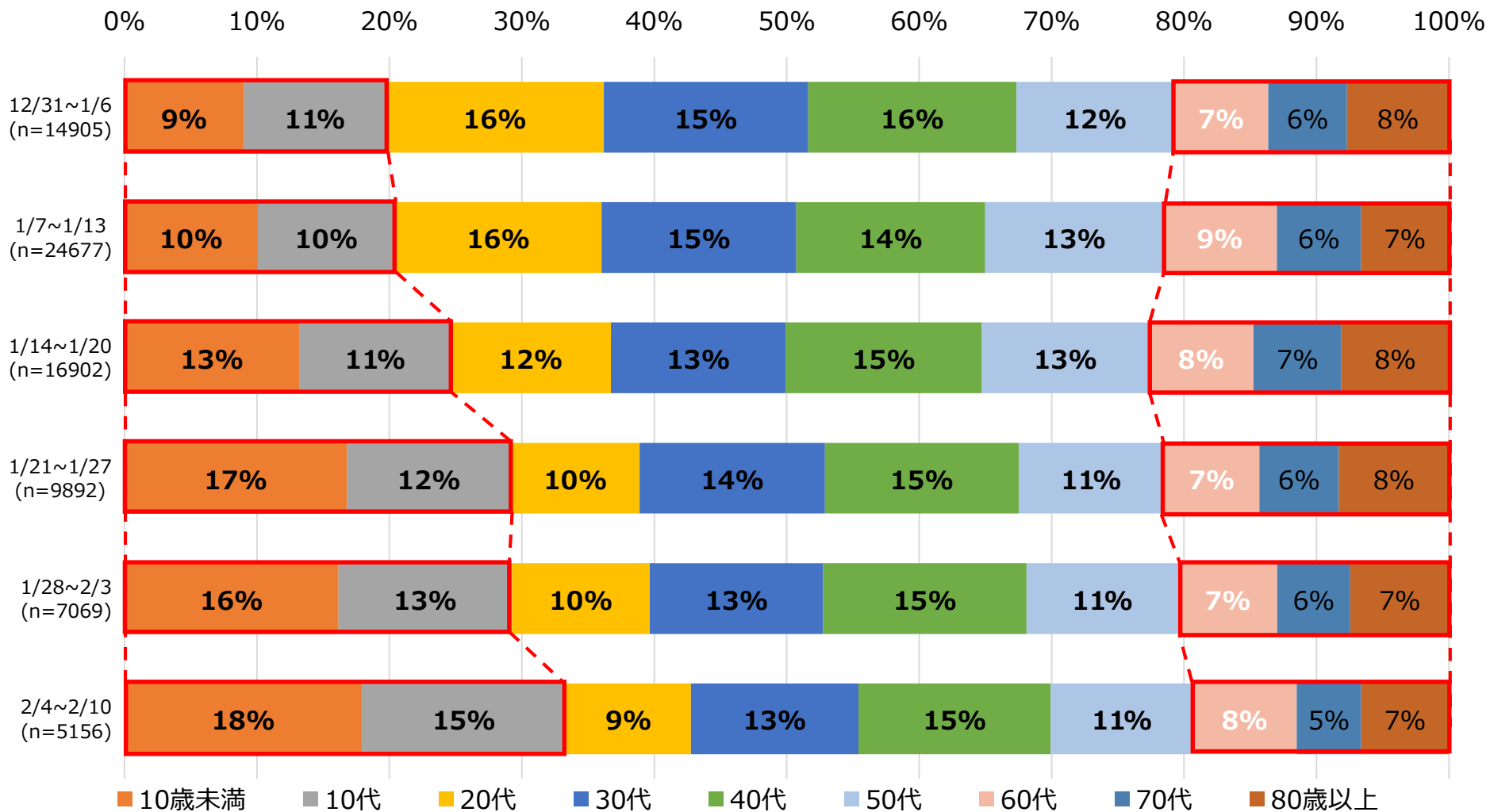
集計期間：直近6週 R4.12.31~R5.2.10



年齢別患者発生状況

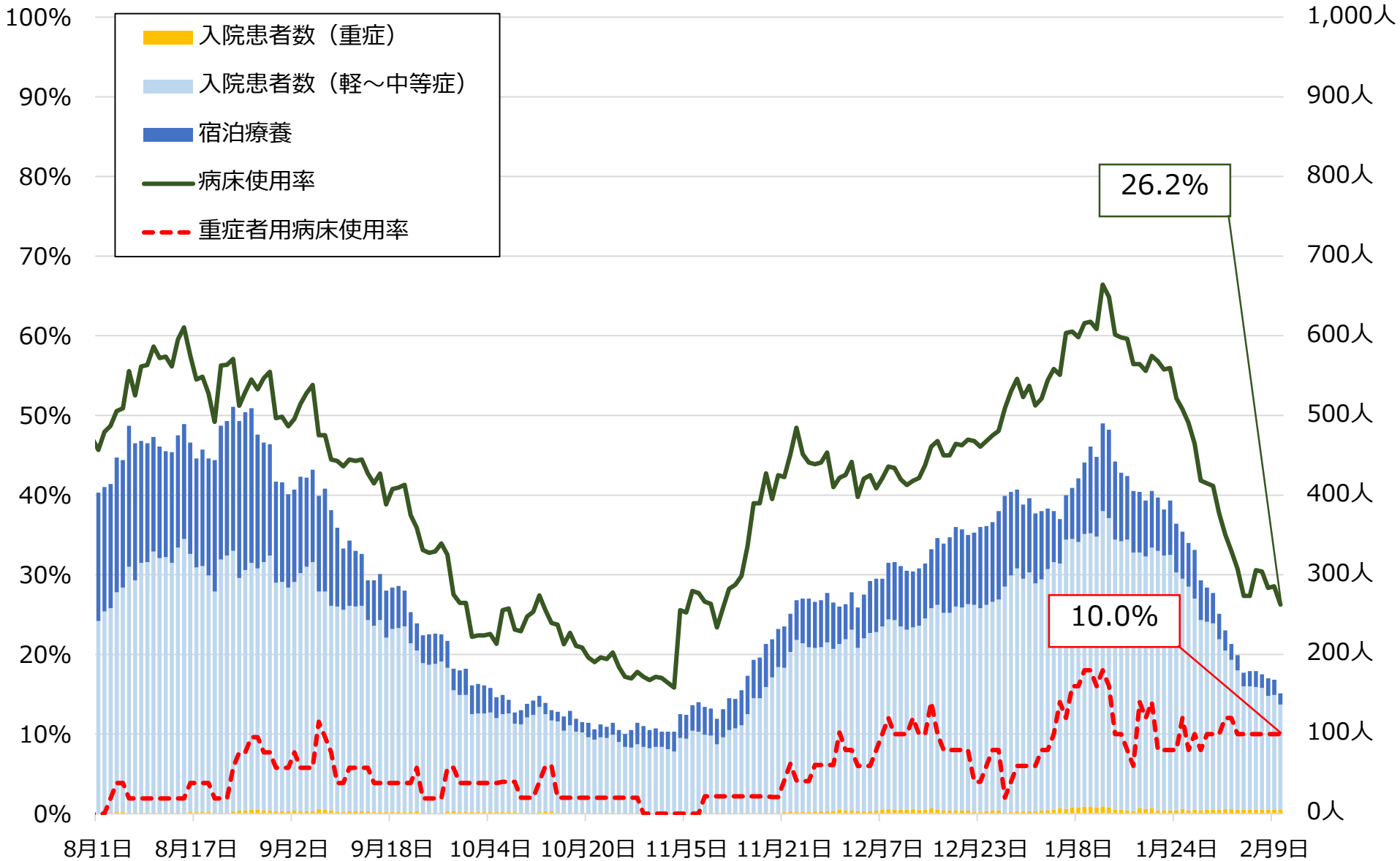
集計期間：直近6週 R4.12.31~R5.2.10

※ 年代非公表を除く



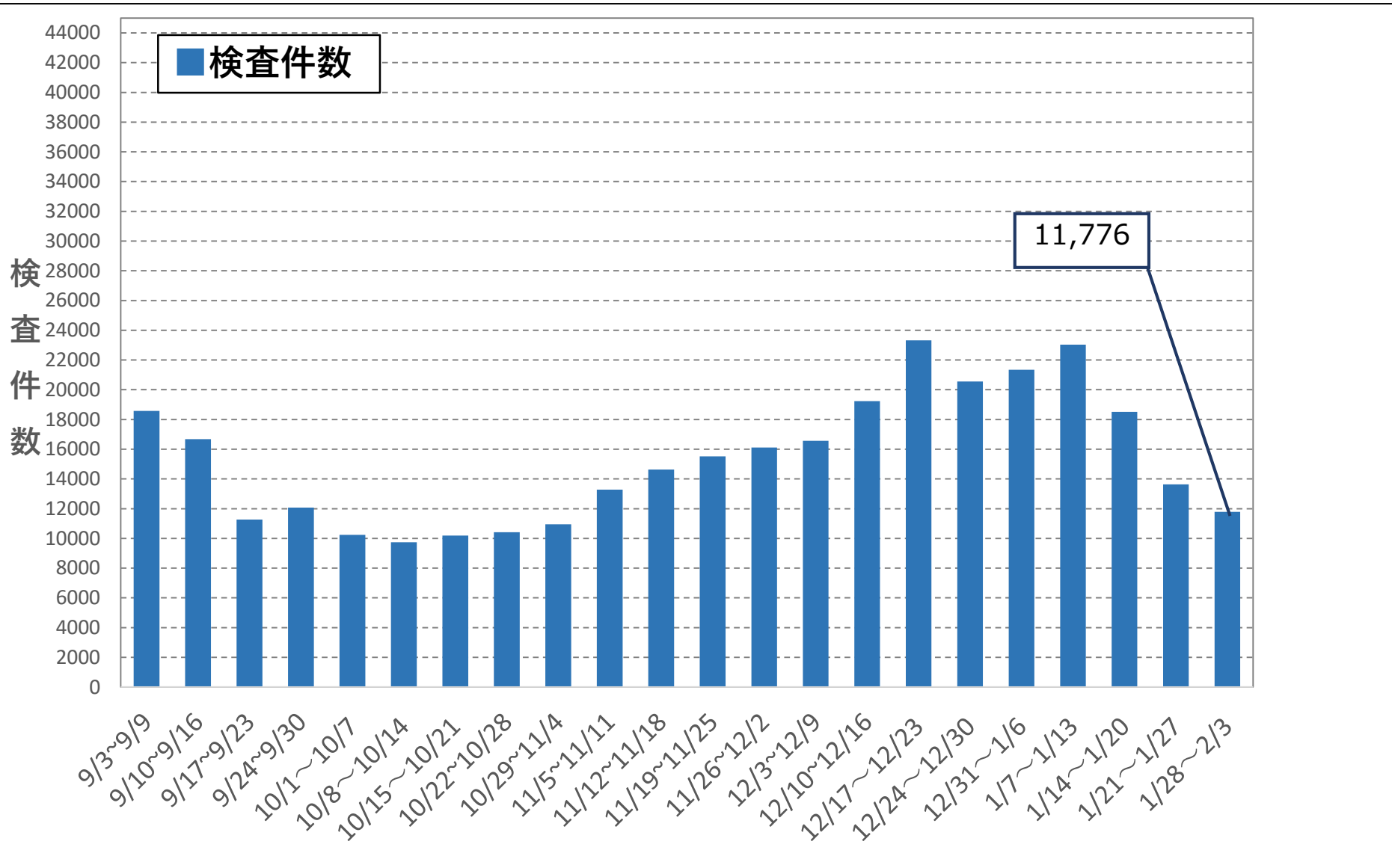
入院等の状況

R5.2.10時点



PCR等検査件数

集計期間：R4.9.3～R5.2.3 (直近22週)



※一般用抗原検査キット（OTC）による陽性者登録の開始(R4.11.28)に伴い、全体の検査数を把握することが困難となったため、検査件数のみを掲載

今週の感染状況等 (2.4~2.10)

- ・新規患者数 (5,156人) は先週 (7,070人) に比べて減少 (前週比0.73倍) しています。
- ・医療圏別にみると、北勢圏域の割合が44%と最も多い状況です。
- ・年齢別にみると、20歳未満の割合が前週に比べて増加しています。
- ・先週のPCR等検査は11,776件です。