

新型コロナウイルス感染症の 県内発生状況について

対象期間：2月11日～2月17日

2月17日 三重県新型コロナウイルス感染症対策本部事務局

県内の患者発生状況

(1) 県内全域の患者者発生状況等

	新規患者数	人口10万人あたりの患者数	PCR等検査件数
今週 (2/11~2/17)	3,499人	197.7人	
先週 (2/4~2/10)	5,156人	291.3人	10,816件
先々週 (1/28~2/3)	7,070人	399.4人	12,177件

(2) 保健所別の患者発生状況等

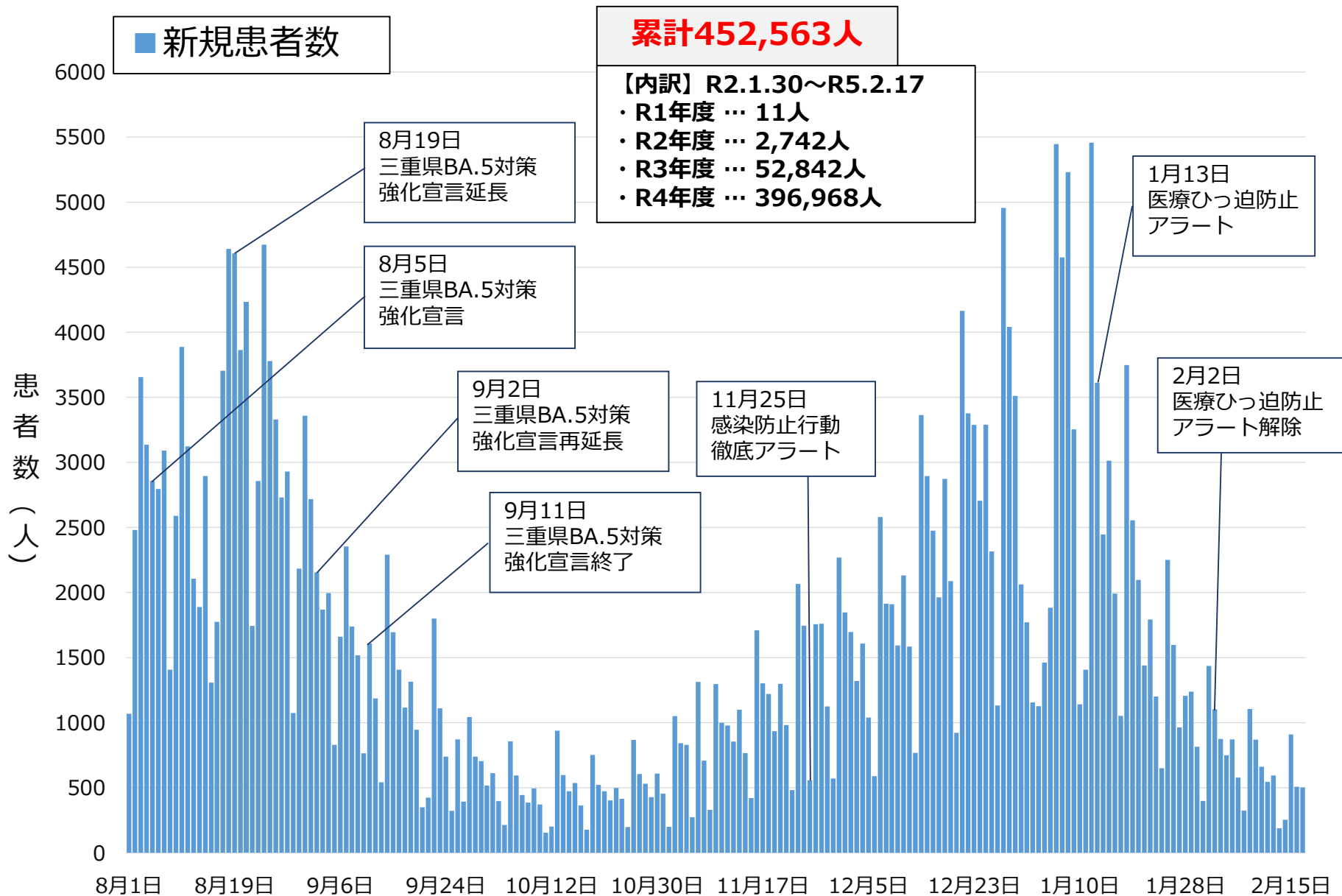
	桑名保健所管内			四日市市保健所管内			鈴鹿保健所管内		
	新規患者数	10万人あたり	検査件数	新規患者数	10万人あたり	検査件数	新規患者数	10万人あたり	検査件数
今週	442人	156.7人		550人	180.1人		595人	242.4人	
先週	697人	247.1人	1,603件	793人	259.6人	1,471件	793人	323.0人	1,691件
先々週	900人	319.0人	1,811件	1,243人	407.0人	1,661件	1,003人	408.5人	1,645件

	津保健所管内			松阪保健所管内			伊勢保健所管内		
	新規患者数	10万人あたり	検査件数	新規患者数	10万人あたり	検査件数	新規患者数	10万人あたり	検査件数
今週	557人	202.9人		418人	204.6人		424人	185.9人	
先週	873人	318.0人	2,057件	694人	339.7人	1,305件	575人	252.1人	1,128件
先々週	1,154人	420.3人	2,297件	963人	471.4人	1,573件	898人	393.8人	1,309件

	伊賀保健所管内			尾鷲保健所管内			熊野保健所管内		
	新規患者数	10万人あたり	検査件数	新規患者数	10万人あたり	検査件数	新規患者数	10万人あたり	検査件数
今週	434人	262.8人		19人	61.6人		46人	133.9人	
先週	537人	325.2人	1,194件	54人	175.0人	162件	123人	357.9人	205件
先々週	642人	388.7人	1,471件	95人	307.9人	224件	137人	398.7人	186件

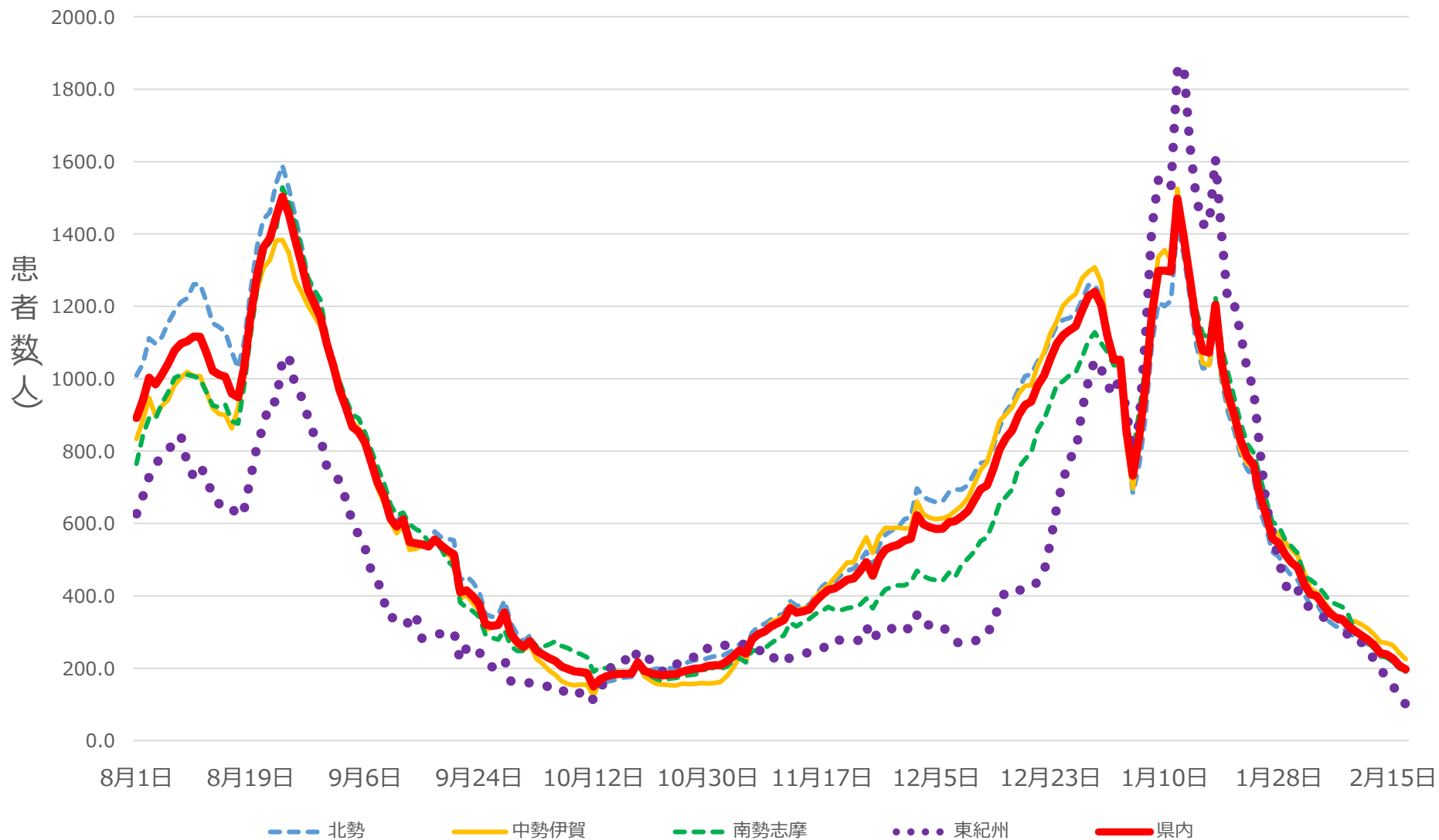
※検査件数については、先週の値が最新となります

県内患者発生状況 (n=452,563、R5.2.17時点)



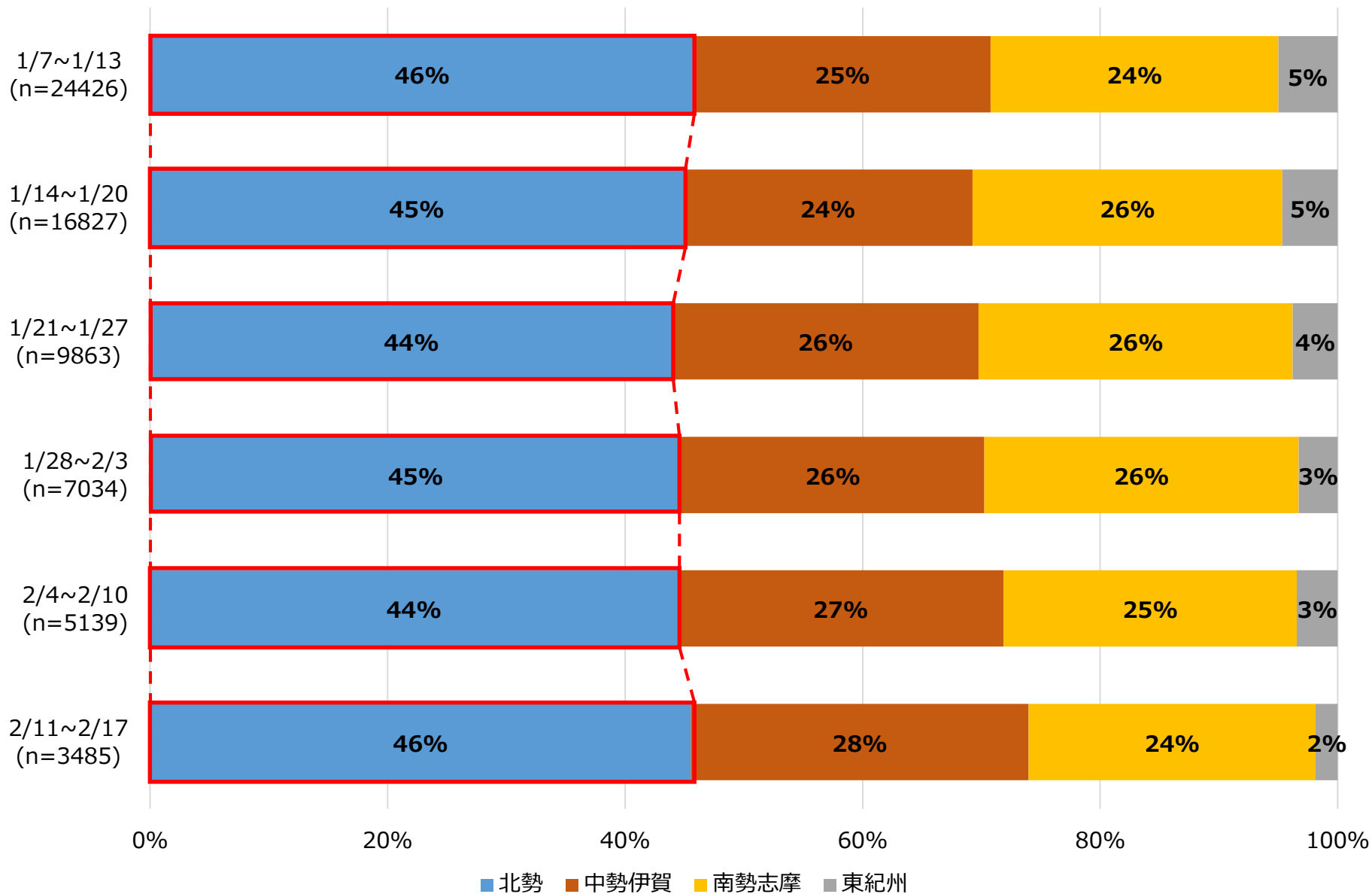
医療圏別患者発生状況 (R5.2.17時点)

人口10万人当たりの新規患者数 (7日間移動合計)



医療圏別発生状況

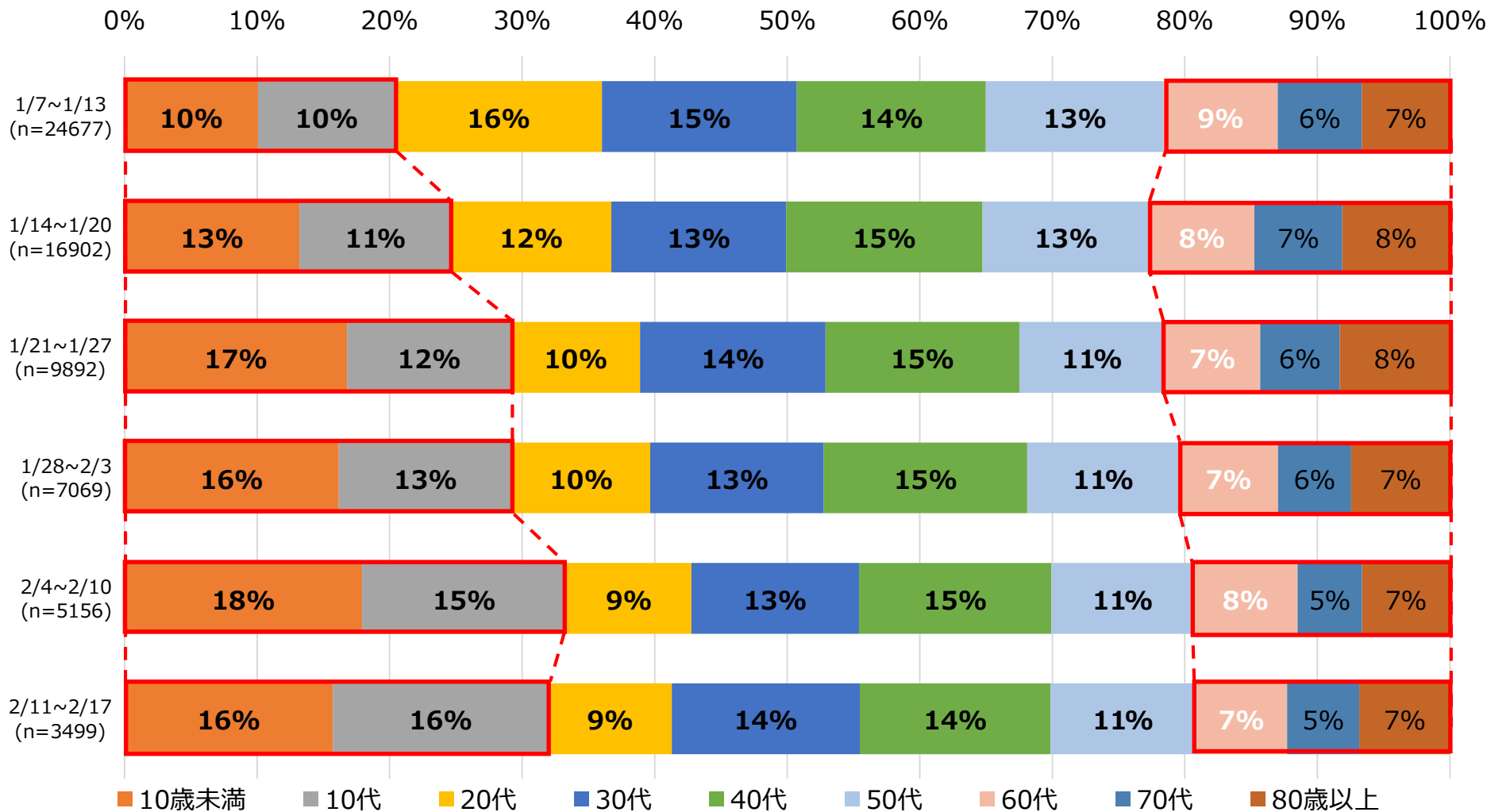
集計期間：直近6週 R5.1.7~R5.2.17



年齢別患者発生状況

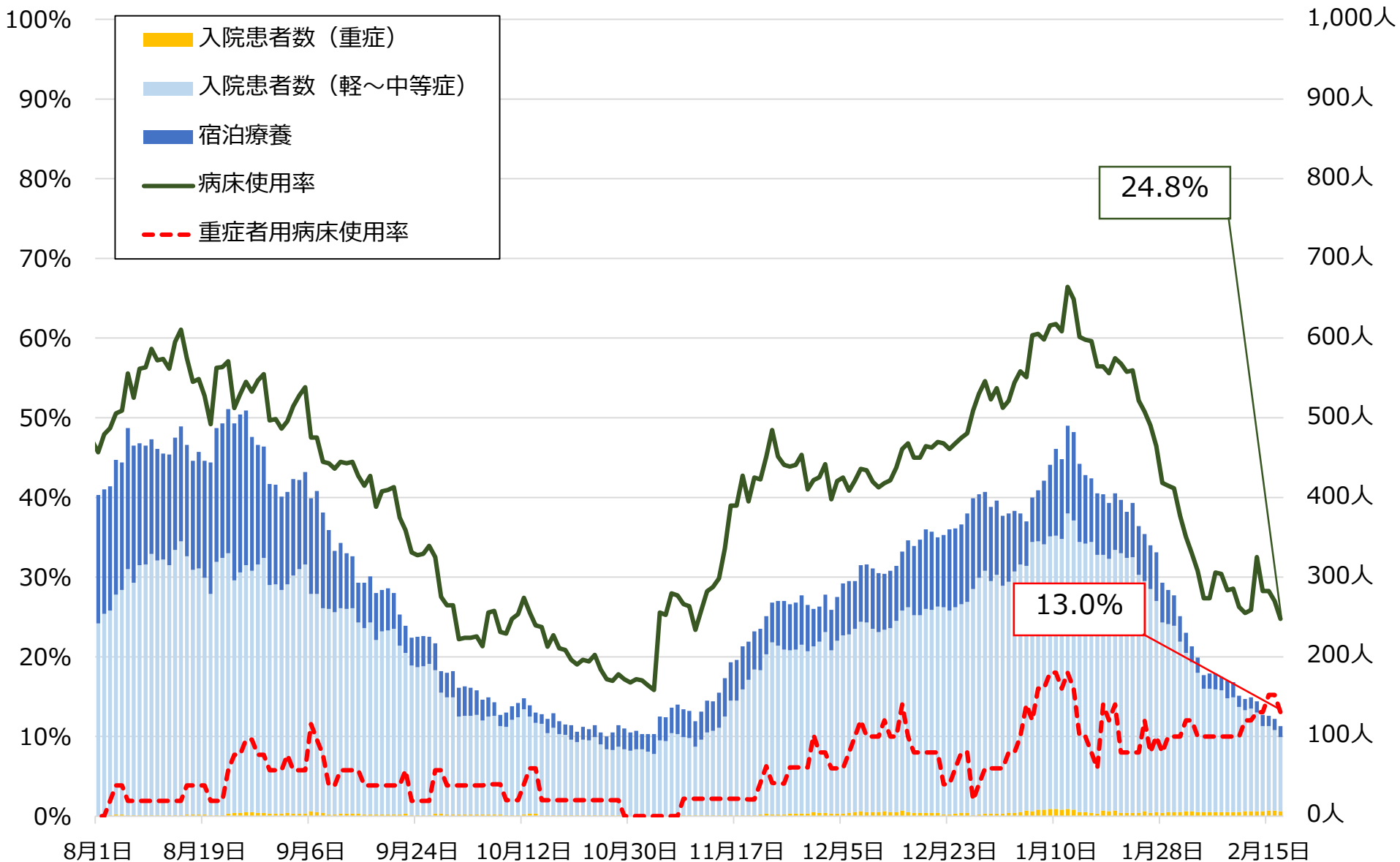
集計期間：直近6週 R5.1.7~R5.2.17

※ 年代非公表を除く



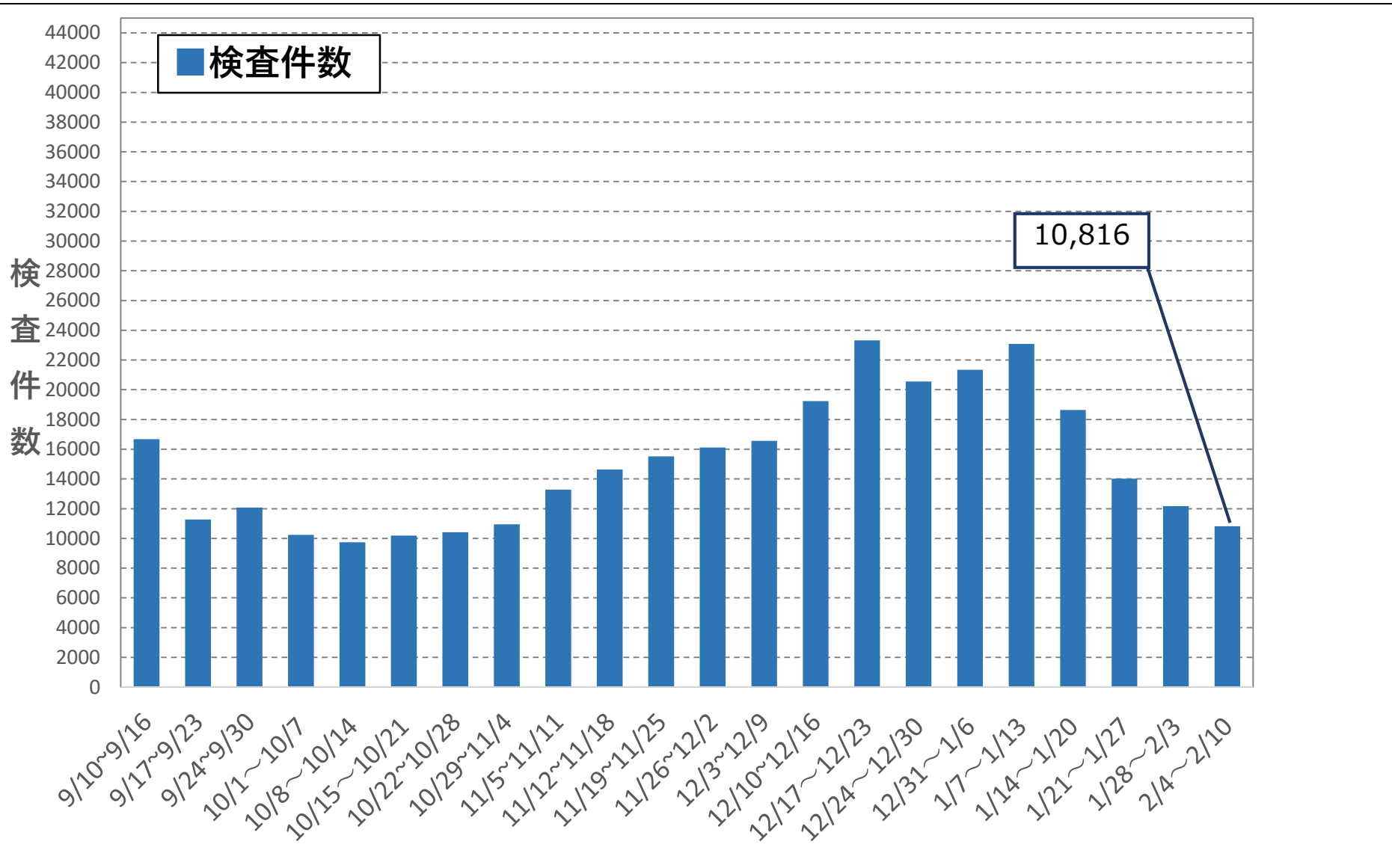
入院等の状況

R5.2.17時点



PCR等検査件数

集計期間：R4.9.10～R5.2.10 (直近22週)



※一般用抗原検査キット（OTC）による陽性者登録の開始(R4.11.28)に伴い、全体の検査数を把握することが困難となったため、検査件数のみを掲載

今週の感染状況等 (2.11~2.17)

- ・新規患者数 (3,499人) は先週 (5,156人) に比べて減少 (前週比0.68倍) しています。
- ・医療圏別にみると、北勢圏域の割合が46%と最も多い状況です。
- ・年齢別にみると、前週とほぼ同等で推移しています。
- ・先週のPCR等検査は10,816件です。