

三重県議会活動、自殺対策に関するアンケート実施報告

「三重県議会活動、自殺対策に関するアンケート」の実施結果を次のとおり報告いたします。
アンケートにご協力いただきましたe-モニターの皆様に厚くお礼を申し上げます。

1 アンケート概要

- (1) 実施期間 令和4年10月12日から10月26日まで
- (2) 対象者数 1,385人
- (3) 回答数 793人
- (4) 回答率 57.3%
- (5) 回答者属性

〔年齢層別〕

	10代	20代	30代	40代	50代	60代	70代以上
回答者数	4人	44人	90人	185人	212人	193人	65人
割合	0.5%	5.5%	11.3%	23.3%	26.7%	24.3%	8.2%

〔地域別〕

	北勢	中南勢	伊勢志摩	伊賀	東紀州
回答者数	397人	213人	100人	63人	20人
割合	50.1%	26.9%	12.6%	7.9%	2.5%

※北勢：四日市市、桑名市、鈴鹿市、亀山市、いなべ市、木曽岬町、東員町、菰野町、朝日町、川越町

中南勢：津市、松阪市、多気町、明和町、大台町

伊勢志摩：伊勢市、鳥羽市、志摩市、玉城町、度会町、大紀町、南伊勢町

伊賀：名張市、伊賀市

東紀州：尾鷲市、熊野市、紀北町、御浜町、紀宝町

※割合は小数点第2位以下を四捨五入しているため、合計が100%にならない場合があります。

2 アンケート結果


Q1 開かれた議会運営の実現について

あなたは、住民の代表機関である県議会の活動が、住民にわかりやすく、また、住民が参加しやすい、開かれた議会運営が行われていると思いますか。

(主な取組) 広聴広報会議、議長定例記者会見、参考人制度の活用等

<https://www.pref.mie.lg.jp/common/content/001037707.pdf>

	回答数	割合%
そう思う	11	1%
どちらかといえばそう思う	155	20%
どちらかといえばそう思わない	233	29%
そう思わない	187	24%
わからない	207	26%
合計	793	100%



「そう思う」と「どちらかといえばそう思う」が合わせて21%、「どちらかといえばそう思わない」と「そう思わない」が合わせて53%、「わからない」が26%の回答となりました。

Q2 住民本位の政策決定と政策監視・評価の推進について

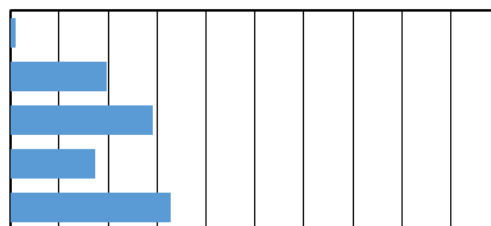
あなたは、県議会が行う政策決定と政策監視・評価が、住民の立場で真摯に取り組んでいると思いますか。

(主な取組)

委員会審議の活性化、当初予算に係る調査・審査、総合計画に係る調査・審査等

<https://www.pref.mie.lg.jp/common/content/001036904.pdf>

	回答数	割合%
そう思う	8	1%
どちらかといえばそう思う	157	20%
どちらかといえばそう思わない	231	29%
そう思わない	137	17%
わからない	260	33%
合計	793	100%



「そう思う」と「どちらかといえばそう思う」が合わせて21%、「どちらかといえばそう思わない」と「そう思わない」が合わせて46%、「わからない」が33%の回答となりました。

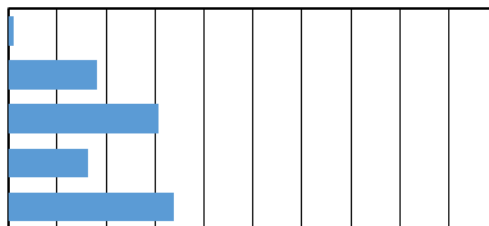
Q3 独自の政策立案と政策提言の強化について

あなたは、県議会が知事及び執行機関から提出された議案を審議するだけでなく、住民本位の立場から、独自の政策提言や条例案などの政策立案への取組が行われていると思いますか。

(主な取組) 政策に係る議員提出条例の制定及び検証、議員勉強会の開催等

<https://www.pref.mie.lg.jp/common/content/001037709.pdf>

	回答数	割合%
そう思う	8	1%
どちらかといえばそう思う	143	18%
どちらかといえばそう思わない	244	31%
そう思わない	130	16%
わからない	268	34%
合計	793	100%



「そう思う」と「どちらかといえばそう思う」が合わせて19%、「どちらかといえばそう思わない」と「そう思わない」が合わせて47%、「わからない」が34%の回答となりました。

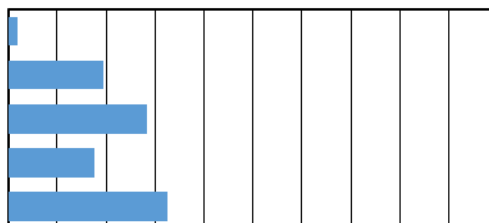
Q4 分権時代を切り開く交流・連携の推進について

あなたは、県議会は、議会の取組を積極的に情報発信するとともに、全国の地方議会との交流・連携を深め、改革の輪を広げていると思いますか。

(主な取組) 全国都道府県議会議長会、紀伊半島三県議会交流会議等

<https://www.pref.mie.lg.jp/common/content/001036906.pdf>

	回答数	割合%
そう思う	16	2%
どちらかといえばそう思う	155	20%
どちらかといえばそう思わない	225	28%
そう思わない	140	18%
わからない	257	32%
合計	793	100%



「そう思う」と「どちらかといえばそう思う」が合わせて22%、「どちらかといえばそう思わない」と「そう思わない」が合わせて46%、「わからない」が32%の回答となりました。

Q5 県議会の活動について

あなたは、県議会が今後どのような活動に取り組むべきだと考えますか。

	回答数	割合%
開かれた議会運営の実現<県議会の情報提供の充実等>	172	22%
住民本位の政策決定と政策監視・評価の推進<県民との意見交換の場等>	369	47%
独自の政策提言と政策立案の強化<議員提出条例の制定等>	74	9%
分権時代を切り開く交流・連携の推進<他県議会と共通する課題についての意見交換の場等>	44	6%
分からない	134	17%
合計	793	100%

「住民本位の政策決定と政策監視・評価の推進」が47%と最も高く、「開かれた議会運営の実現」が22%、「分からない」が17%、「独自の政策提言と政策立案の強化」が9%、「分権時代を切り開く交流・連携の推進」が6%と続きました。

Q6 県議会について

三重県議会全体について、ご意見があればご記入願います。

計198件のご意見をいただきました。その主なものは次のとおりです。

I. 「開かれた議会運営」に関するもの（計63件）

① 分かりやすい情報提供の要望（13件）

- ・ もっと分かりやすく知りたい。分かりやすく発信してほしい。

② 広聴機能の強化（14件）

- ・ ネットを活用した広聴の場を。 ・ 県民の声をもっと聴いてほしい。

③ 広報機能の充実（議会情報の発信・提供）（26件）

- ・ 新聞やテレビでもっと情報発信を。 ・ ネットを活用してもっと情報発信を。
- ・ 情報発信はしているが周知不足の感がある。

④ 議員活動を通じた広聴広報への期待（1件）

- ・ 地域住民と十分な意見交換を行うこと。

⑤ その他、開かれた議会関係（9件）

- ・ もう少し開かれた議会討議をしてほしい。

- ・ 議会だよりを見て、どのような議論がされているのか分かった。
- II. 「住民本位の政策決定、監視・評価」に関するもの（計 7 件）
- ・ 住民目線の政策を立案、推進してほしい。
- III. 「独自の政策立案・提案」に関するもの（計 3 件）
- ・ 県には魅力ある歴史的遺産や自然環境が沢山あるので、それをいかす提言を期待。
- IV. 「他自治体との交流・連携」に関するもの（計 0 件）
- V. 議会の活動、取組に関するもの（計 14 件）
- ① 議会の取組に対する前向きな評価（5 件）
 - ・ 沢山のテーマで頑張っていると思う。
 - ・ 他県に比較して民主的な運営がなされていると思う。
 - ② 議会の取組に対する批判（7 件）
 - ・ 県議会に期待している一般の人は非常に少ないのではないか。
 - ・ 県民のことを考えているように感じない。
 - ・ 県民のための議会なのか議員さんのための議会なのかよく分からない。
 - ③ 今後の議会の取組に対する期待（2 件）
 - ・ 今後に期待する。
- VI. 県（県議会）の役割、位置付けに関するもの（計 59 件）
- ① 県（県議会）の役割や活動内容が分からない（32 件）
 - ・ 県議会の活動については知らない、分からない、分かりにくい。
 - ・ 何をしているのか分からないし知る場所もない。伝わってこない。
 - ・ 国や市町と比べて県の活動がよく分からない。
 - ② 県（県議会）の存在が遠く感じる、関心がわかない（21 件）
 - ・ 県（県議会）のやっていることに興味がない、興味があかない。
 - ・ 広報で見ても分かりにくく、興味がないので余計分かってほしい。
 - ・ 直接関係ないので関心が無い。
 - ③ 今後は県（県議会）に関心を持っていきたい（6 件）
 - ・ 県議会に無関心であることに気づき、今後は関心を持っていきたい
- VII. 「議員活動・議員の資質」に関するもの（計 29 件）
- ① 議員の資質向上（13 件）
 - ・ 質の無い議員がいる。態度も良くない。辞職勧告して欲しい。
 - ・ 各議員の資質向上を願う。そのためにも県民の資質向上が必要。
 - ② 政治倫理の確立（議員の SNS 上等での発信に係る問題を含む）（12 件）

- ・各議員の品位を保つことに責任と自覚を持つこと。
- ・発言内容に注意されない方がみえるのは、県民として残念。

③県民全体の福利の視点に立った議員活動（４件）

- ・サラリーマン議員しかいない。

VIII. 議員の定数・報酬に関するもの（計８件）

①議員定数の削減（５件）

- ・議員定数、議員数を削減してほしい。

②議員報酬の削減（１件）

- ・議員数を増やして報酬をさげる。

③その他（２件）

IX. 今回のアンケートの取り方への疑問（計４件）

- ・普通の言葉、表現、話で伝えた方が分かりやすく、回答しやすい。

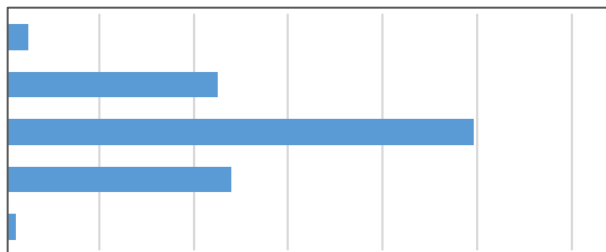
X. その他（計１１件）

- ・その他、個別の行政施策等に対する要求・要望 など

Q7 孤立感について

あなたは日常生活において孤立感を感じていますか。

	回答数	割合%
強く感じる	20	3%
やや感じる	179	23%
あまり感じない	394	50%
全く感じない	190	24%
わからない	10	1%
合計	793	100%

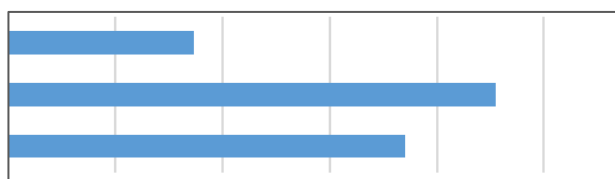


「強く感じる」と「やや感じる」が合わせて２６％、「あまり感じない」と「全く感じない」が合わせて７４％、「わからない」が１％の回答となりました。

Q8 自殺対策に関する取組について

あなたは自殺予防週間や自殺対策強化月間を知っていますか。

	回答数	割合%
知っている	138	17%
聞いたことがある	361	46%
知らない	294	37%
合計	793	100%

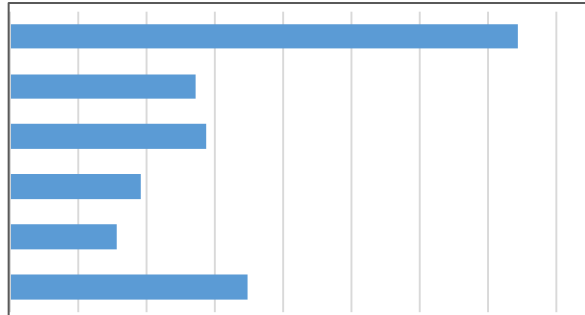


「知っている」が17%、「聞いたことがある」が46%、「知らない」が37%の回答となりました。

Q9 お酒（アルコール）について

あなたはアルコール含有飲料をどのくらいの頻度で飲みますか。

	回答数	割合%
飲まない	295	37%
月に1回以下	108	14%
月に2～4回	114	14%
週に2～3回	76	10%
週に4～6回	62	8%
毎日飲む	138	17%
合計	793	100%



「飲まない」が37%と最も高く、「毎日飲む」が17%、「月に1回以下」と「月に2～4回」が14%、「週に2～3回」が10%、「週に4～6回」が8%と続きました。