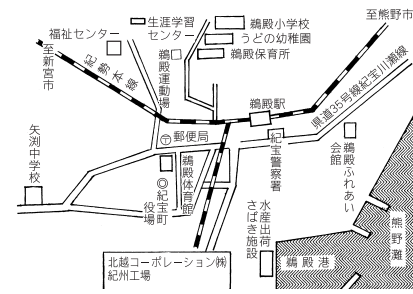


	きほうちょう 紀宝町		市町村コード 245623		
	〒519-5701 南牟婁郡紀宝町鵜殿324番地				
	TEL	0735-33-0333	FAX	0735-32-3061	
	URL	https://www.town.kiho.lg.jp/			
	Eメール	soumu@town.kiho.lg.jp			
町の花	カンラン・スイセン	町の木	ウバメガシ	町の鳥	—
基本構想	H29～R8年度		基本計画	R4～R8年度	
地域指定	辺地, 山振, 農村産業, 近畿圏, 半島, リゾート, 特定農山村				
都市宣言	非核平和の町, 人権尊重の町, 交通安全の町, 暴力追放の町				
友好都市	—				
姉妹都市等	石川県中能登町				



役所 まで J R 紀勢本線[鵜殿駅]から徒歩10分
三交バス[紀宝町役場前停留所]下車徒歩 3分

【組織】

①議会・首長等 (R4. 4. 1)

議 長		町 長 (任期 R8. 2. 4 5 期目)	
 むか い たけ まさ 向 井 健 雅		 に し だ けん 西 田 健	
副議長	やまもと せい いち 山 本 精 一	副町長	まん なみ しん こ 萬 浪 紳 語
議 員	(任期 R5. 2. 9)		
定 数	13 人		
内 訳	共産党1人、無所属12人		

②職員 (R3. 4. 1)

全職員数		一般行政職員内訳			
一般行政	101 人	議 会	2 人	労 働	0 人
教 育	14 人	総 務	29 人	農 林 水 産	5 人
消 防	0 人	税 務	6 人	商 工	0 人
公営企業等	10 人	民 生	30 人	土 木	11 人
計	125 人	衛 生	18 人	計	101 人

【面積・人口等】

①面積

総面積 (R3. 10. 1)	耕地 (R3. 7. 15)	宅地 (R3. 1. 1)	森林 (R3. 3. 31)
79. 62 km ²	4. 18 km ²	2. 48 km ²	60. 73 km ²

②人口及び世帯数

R2. 10. 1	H27. 10. 1	増減率	R4. 4. 1推計人口
10, 321 人	11, 207 人	△ 7. 9 %	10, 072 人
4, 724 世帯	4, 947 世帯	△ 4. 5 %	4, 701 世帯

老年人口割合 (R3. 10. 1)	38. 0 %
年少人口割合 (R3. 10. 1)	11. 1 %
外国人住民割合 (R3. 12. 31)	0. 90 %

③選挙人名簿登録者数 (R4. 6. 1)

男	女	計
4, 202 人	4, 858 人	9, 060 人

【沿革】

(67ページに掲載しています。)

【紀宝町の特徴】

①[名所]

1. 道の駅 紀宝町ウミガメ公園

紀宝町には、毎年5月から8月にかけて、アカウミガメが産卵に訪れます。希少種となりつつあるウミガメを保護して未来へと継承していくために、昭和63年、全国初となる町独自の「ウミガメ保護条例」を制定しました。この保護活動の拠点として、「道の駅 紀宝町ウミガメ公園」があり、同公園では、飼育プールでウミガメを間近で観察できるほか、隣接する物産館では、とれたてのみかんなどの農産物や町の特産品などを販売しています。



2. 世界遺産熊野川

熊野川は、平安・鎌倉時代には、上皇達が熊野三山への参詣道として熊野川を下っていたことから、「紀伊山地の霊場と参詣道」として世界遺産に登録されました。川の参詣道として世界遺産に登録されているのは、世界的にも熊野川だけであり、歴史的にも価値を有しています。



雄大な熊野川を、川舟に乗り、水の流れる音を聴きながら水面からの雄大な風景をゆっくり眺める、体験型観光が人気を集めています。

3. そのほか

七里御浜、飛雪の滝(キャンプ場)、神内神社(子安神社)、平尾井薬師、貴称谷社など

②[名産・特産品]

みかん、マイヤーレモン、梅干し、なめこ、釜揚げシラス、紙、木材



③[主な郷土出身者]

古畑種基 (法医学者・昭和31年文化勲章受章)、荒巻茂生 (ジャズベーシスト)

④[祭・行事]

[8月] 紀宝町花火大会
[10月] 紀宝みなとフェスティバル
[12月] 光の祭典 (イルミネーション)
[毎月第2土曜日] 紀の宝みなど市

【主要施策（独自取組）等】

事業名等	R4当初予算額	事業概要
①水産業強化支援事業	49,000 千円	伊勢海老漁の安定した漁場の整備により、漁獲量を増加させ、漁業者の所得向上や後継者の確保を図るため、井田地区沖につきそ整備を行う。
②緊急自然災害防止対策事業	155,000 千円	道路側溝や舗装の老朽化が進んでおり、豪雨時には、排水不良等により、安全な道路の通行に支障をきたす恐れが高いため、町道の整備を行う。
③重層的支援体制整備事業への移行準備事業	60,400 千円	対象者の属性を問わない相談支援、多様な参加支援、地域づくりに向けた支援を一体的に実施することにより、地域住民の複雑化・複合化した支援ニーズに対応する包括的な支援体制を整備する重層的支援体制整備事業の実施に向けた準備を行う

【財政】

①当初予算（普通会計）

区分	当初予算			[参考]決算(普通会計)		
	R4年度◆ (千円)	対前年度 伸率 (%)	R3年度 (千円)	R2年度 (千円)	対前年度 伸率 (%)	
地方税	987,770	3.7	952,770	1,057,074	3.3	
地方交付税	2,441,641	4.7	2,331,928	2,899,702	2.9	
国庫支出金	374,702	4.1	360,117	1,917,838	351.6	
県支出金	334,901	△ 38.8	546,958	420,378	3.3	
地方債	274,200	△ 59.9	683,100	769,998	△ 8.8	
歳入計	5,875,266	△ 7.0	6,316,043	8,511,104	24.1	
義務的経費	人件費	1,454,003	△ 0.9	1,467,247	1,359,337	31.1
	扶助費	550,134	0.4	548,132	678,960	△ 6.0
	公債費	1,034,496	1.8	1,016,703	920,283	4.4
	小計	3,038,633	0.2	3,032,082	2,958,580	12.1
物件費	972,670	△ 6.1	1,035,335	913,157	△ 10.7	
普通建設事業費	補助単独	129,300	△ 78.9	614,039	494,227	△ 8.9
	単独	207,628	56.0	133,132	553,753	△ 5.5
	県営等	—	—	—	62,900	48.6
歳出計	5,875,266	△ 7.0	6,316,043	8,085,300	27.2	

②主要指標（R2年度）

区分	指標等	
標準財政規模	4,181,720 千円	
実質赤字比率	—	
連結実質赤字比率	—	
実質公債費比率 (3カ年平均・H30～R2)	8.7 %	
将来負担比率	5.4 %	
財政力指数 (3カ年平均・R1～R3)	0.284	
経常収支比率 (含臨時財政対策債)	89.8 %	
経常一般財源比率	99.5 %	
実質収支比率	9.5 %	
税の徴収率 (現年課税分+滞納繰越分)	93.5 %	
積立金現在高	財政調整基金	2,110,739 千円
	減債基金	4,561 千円
	特定目的基金	1,625,134 千円

③決算収支（普通会計）

区分	歳入 (千円)	歳出 (千円)	歳入歳出差引 (千円)	実質収支 (千円)	実質単年度収支 (千円)	積立金現在高 (千円)	地方債現在高 (千円)
R2年度 決算	8,511,104	8,085,300	425,804	395,677	△ 240,326	3,740,434	8,526,109
R1年度 決算	6,858,863	6,357,172	501,691	486,174	23,077	3,443,859	8,631,904
H30年度 決算	7,382,742	6,979,065	403,677	263,316	△ 172,355	3,520,478	8,616,731

【産業】

区分	総生産 (H30年度)		就業人口 (R2.10.1)	
	(百万円)	構成比(%)	(人)	構成比(%)
第一次産業	417	1.5	287	6.0
第二次産業	10,638	38.0	1,275	26.6
第三次産業	16,860	60.2	3,095	64.6
輸入品に課される税・関税等	91	0.3	—	—
計	28,006	100.0	4,794	100.0

【教育】

区分	(R3.5.1現在)			【教育・福祉】	
	幼稚園	小学校	中学校	区分	認定こども園 (R3.4.1現在)
箇所数	1園 (0園)	5校 (0校)	2校 (0校)	箇所数	0園 (0園)
児童生徒数	32人	487人	261人	定員	—

【福祉】

区分	(R3.4.1現在)			
	保育所	特別養護老人ホーム	養護老人ホーム	老人福祉センター
施設数	5施設 (0施設)	2施設 (0施設)	—	2施設 (0施設)
定員	411人	111人	—	—

生活保護率(人口千人あたり) (R4.4) 6.7 %

【医療】

区分	(R2.10.1現在)		
	病院	一般診療所	歯科診療所
施設数	0施設 (0床)	6施設	6施設

【公共施設整備状況】

(R2年度)		
都市公園等面積 (人口1人あたり)	7.8 m ²	
下水道等普及率	58.5 %	
市町立施設	図書館	1施設
	体育施設	4施設
	公会堂・市民会館	0施設
	公民館	1施設
	集会所	21施設
保健センター	1施設	