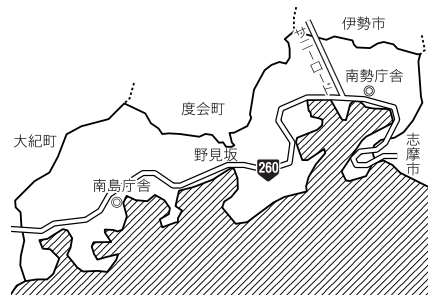


	みなみいせちょう 南伊勢町		市町村コード 244724		
	〒516-0194 度会郡南伊勢町五ヶ所浦3057				
	TEL	0599-66-1111	FAX	0599-66-1904	
	URL	http://www.town.minamiise.mie.jp			
	Eメール	soumu@town.minamiise.lg.jp			
町の花	桜	町の木	みかんの木	町の鳥	—
基本構想	H31～R10年度		基本計画	H31～R4年度	
地域指定	過疎、辺地、山振、農林産業、中部圏、近畿圏、半島、リゾート、特定農山村				
都市宣言	非核平和の町、交通安全の町				
友好都市	—				
姉妹都市等	—				
					役所まで 南勢庁舎：町営バス[薬局前停留所]下車徒歩3分 南島庁舎：町営バス[神前停留所]下車徒歩5分



【組織】

①議会・首長等 (R4. 5. 10)

議長		町長 (任期 R7. 11. 12 1 期目)	
 かけはし やすし 掛橋 靖		 うえむら ひさひと 上村 久仁	
副議長	ひがし いくお 東 伊久雄	副町長	ひろた まりこ 広田 真理子
議員定数	(任期 R8. 4. 30) 12 人		
内訳	共産党1人、無所属11人		

②職員 (R3. 4. 1)

全職員数		一般行政職員内訳			
一般行政	187 人	議会	4 人	労働	0 人
教育	12 人	総務	48 人	農林水産	14 人
消防	0 人	税務	9 人	商工	7 人
公営企業等	87 人	民生	66 人	土木	9 人
計	286 人	衛生	30 人	計	187 人

【面積・人口等】

①面積

総面積 (R3. 10. 1)	耕地 (R3. 7. 15)	宅地 (R3. 1. 1)	森林 (R3. 3. 31)
241. 89 km ²	5. 37 km ²	2. 80 km ²	206. 29 km ²

②人口及び世帯数

R2. 10. 1	H27. 10. 1	増減率	R4. 4. 1推計人口
10,989 人	12,788 人	△ 14. 1 %	10,379 人
4,977 世帯	5,432 世帯	△ 8. 4 %	4,822 世帯

老年人口割合 (R3. 10. 1)	53. 9 %
年少人口割合 (R3. 10. 1)	5. 7 %
外国人住民割合 (R3. 12. 31)	0. 64 %

③選挙人名簿登録者数 (R4. 6. 1)

男	女	計
4,969 人	5,700 人	10,669 人

【沿革】 (67ページに掲載しています。)

【南伊勢町の特徴】



【主要施策（独自取組）等】

事業名等	R4当初予算額	事業概要
①統合保育所建設工事	687,000 千円	五カ所地区と穂原地区の保育園を統合し高台に統合保育園を建設します。
②コミュニティ公園の整備	76,046 千円	旧南島保育所の跡地を活用し、吉津地区にコミュニティ公園を整備します。
③キラキラ教室の実施	5,800 千円	幼児期における学びの芽生え生きる力育むことを目的に未就学児の英語力向上事業を実施、体力向上事業の導入のため体制整備を行います。

【財政】

①当初予算（普通会計）

区分	当初予算			[参考]決算（普通会計）		
	R4年度 (千円)	対前年度 伸率 (%)	R3年度 (千円)	R2年度 (千円)	対前年度 伸率 (%)	
地方税	983,258	△ 3.4	1,017,926	1,065,430	△ 3.1	
地方交付税	5,129,623	5.1	4,882,421	4,893,903	3.7	
国庫支出金	710,180	8.9	652,065	2,374,703	327.9	
県支出金	444,587	8.2	410,887	428,506	0.5	
地方債	1,773,724	32.7	1,336,914	1,309,797	12.1	
歳入計	10,663,375	7.9	9,886,446	11,671,941	25.6	
義務的経費	人件費	1,742,675	9.4	1,593,320	1,663,553	7.9
	扶助費	627,579	1.6	617,682	613,487	2.3
	公債費	1,386,991	0.3	1,382,318	1,236,993	5.2
	小計	3,757,245	4.6	3,593,320	3,514,033	5.9
物件費	1,886,229	2.3	1,844,274	1,560,494	11.9	
普通建設事業費	補助単独	462,875	34.9	343,022	528,534	61.5
	県営等	1,359,133	69.4	802,409	1,284,124	26.7
		—	—	—	5,178	△ 63.8
歳出計	10,663,375	7.9	9,886,446	11,441,877	25.8	

②主要指標（R2年度）

区分	指標等	
標準財政規模	6,044,387 千円	
実質赤字比率	—	
連結実質赤字比率	—	
実質公債費比率 (3カ年平均・H30～R2)	10.2 %	
将来負担比率	69.5 %	
財政力指数 (3カ年平均・R1～R3)	0.207	
経常収支比率 (含臨時財政対策債)	92.8 %	
経常一般財源比率	97.2 %	
実質収支比率	3.2 %	
税の徴収率 (現年課税分+滞納繰越分)	94.6 %	
積立金現在高	財政調整基金	1,419,560 千円
	減債基金	1,888,579 千円
	特定目的基金	1,742,228 千円

③決算収支（普通会計）

区分	歳入 (千円)	歳出 (千円)	歳入歳出差引 (千円)	実質収支 (千円)	実質単年度収支 (千円)	積立金現在高 (千円)	地方債現在高 (千円)
R2年度 決算	11,671,941	11,441,877	230,064	192,392	△ 244,373	5,050,367	12,635,412
R1年度 決算	9,291,643	9,096,509	195,134	161,439	△ 42,121	5,516,727	12,499,385
H30年度 決算	9,158,399	8,934,668	223,731	169,025	△ 360,400	5,751,346	12,434,618

【産業】

区分	総生産（H30年度） (百万円)		就業人口（R2.10.1） (人)	
	構成比(%)		構成比(%)	
第一次産業	9,283	28.4	884	18.6
第二次産業	5,105	15.6	875	18.4
第三次産業	18,239	55.7	2,898	61.1
輸入品に課される税・関税等	107	0.3	—	
計	32,734	100.0	4,746	100.0

【教育】

(R3.5.1現在)

【教育・福祉】

区分	幼稚園	小学校	中学校	区分	認定こども園 (R3.4.1現在)
箇所数	0園 (0園)	3校 (0校)	2校 (0校)	箇所数	0園 (0園)
児童生徒数	—	259人	165人	定員	—

【福祉】

(R3.4.1現在)

区分	保育所	特別養護 老人ホーム	養護 老人ホーム	老人福祉 センター
施設数	4施設 (0施設)	5施設 (5施設)	—	—
定員	330人	219人	—	—

生活保護率(人口千人あたり) (R4.4) 8.0 %

【医療】

(R2.10.1現在)

区分	病院	一般診療所	歯科診療所
施設数	1施設 (50床)	10施設	5施設

【公共施設整備状況】

(R2年度)

都市公園等面積（人口1人あたり）	0.2 m ²	
下水道等普及率	74.4 %	
市町立施設	図書館	0 施設
	体育施設	13 施設
	公会堂・市民会館	2 施設
	公民館	5 施設
	集会所	47 施設
保健センター	1 施設	