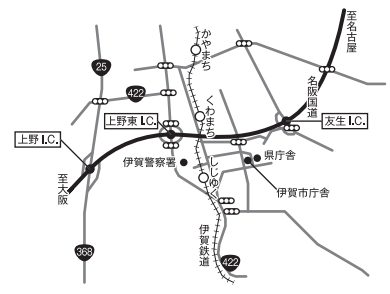


	い が し 伊賀市		市町村コード 242161		
	〒518-8501 伊賀市四十九町3184番地				
	TEL	0595-22-9611	FAX	0595-24-2440	
	URL	http://www.city.iga.lg.jp/			
	Eメール	soumu@city.iga.lg.jp			
市の花	ササユリ	市の木	アカマツ	市の鳥	キジ
基本構想	H26年度からおおむね10年		基本計画	R3～R6年度	
地域指定	地方拠点、過疎、辺地、山振、農村産業、中部圏、近畿圏、特定農山村				
都市宣言	非核平和都市、人権尊重都市、健康都市、交通安全都市、男女共同参画都市、環境保全都市、忍者市、生涯スポーツ都市				
友好都市	—				
姉妹都市等	—				
					役所まで 伊賀鉄道[四十九駅]から徒歩9分



【組織】

①議会・首長等 (R4. 4. 14)

議 長		市 長 (任期 R6. 11. 20 3 期目)	
 ちか もり まさとし 近 森 正 利		 おか もと さかえ 岡 本 栄	
副議長	にしぐち かずしげ 西 口 和 成	副市長	おおもり ひでとし 大 森 秀 俊
議 員	(任期 R7. 3. 31)		
定 数	22 人		
内 訳	公明党3人、共産党2人 日本維新の会1人 草の根運動いが2人 無所属14人		

②職員 (R3. 4. 1)

全職員数		一般行政職員内訳			
一般行政	634 人	議 会	7 人	労 働	0 人
教 育	111 人	総 務	186 人	農林水産	29 人
消 防	170 人	税 務	34 人	商 工	12 人
公営企業等	341 人	民 生	241 人	土 木	67 人
計	1,256 人	衛 生	58 人	計	634 人

【面積・人口等】

①面積

総面積	耕地	宅地	森林
(R3. 10. 1)	(R3. 7. 15)	(R3. 1. 1)	(R3. 3. 31)
558.23 km ²	72.80 km ²	30.71 km ²	339.52 km ²

②人口及び世帯数

R2. 10. 1	H27. 10. 1	増減率	R4. 4. 1推計人口
88,766 人	90,581 人	△ 2.0 %	86,463 人
36,615 世帯	33,651 世帯	8.8 %	36,212 世帯

老年人口割合 (R3. 10. 1)	33.1 %
年少人口割合 (R3. 10. 1)	10.6 %
外国人住民割合 (R3. 12. 31)	6.07 %

③選挙人名簿登録者数 (R4. 6. 1)

男	女	計
34,619 人	37,077 人	71,696 人

【沿革】

(65ページに掲載しています。)

【伊賀市の特色】

①[名所・旧跡]

上野公園、俳聖殿、伊賀流忍者博物館、伊賀上野(白鳳)城、芭蕉翁生家、芭蕉翁記念館、だんじり会館、伊賀越資料館、島ヶ原温泉やぶっちゃ、伊賀の里モクモク手づくりファーム、伊賀の国大山田温泉さるびの、正月堂、大村神社宝殿、青山高原

②[名産・特産品]

伊賀牛、伊賀酒、伊賀米、伊賀くみひも、伊賀焼、ブドウ、白鳳梨

③[主な郷土出身者]

松尾芭蕉(俳聖)、橋本策(医博 橋本病発見)、沢田敏男(元京大総長 文化勲章受賞)、猪木正道(元防衛大学校長)、横光利一(作家)、榊莫山(書家)

④[祭・行事]

- [1月] 取国神社 舞初祭(獅子神楽)
- [2月] 正月堂修正会
- [4月] 霊山寺・さくら祭り
- [4月] 菜の花まつり
- [4月] 日置神社の神事踊り(かっこおどり)
- [4月] 岡八幡宮・流鏝馬神事
- [4月] 陽夫多神社・大江の鞆鼓踊(かっこおどり)
- [5月] 新緑伊賀焼陶器市
- [7月] 植木神社祇園祭
- [7月] 高尾逆柳甌穴まつり
- [7月] 陽夫多神社祇園祭宵宮奉納花火大会
- [7月・8月] 陽夫多神社願之山行事
- [8月] しまがはら夏まつり
- [8月] 市民夏のにぎわいフェスタ
- [9月] 伊賀焼陶器まつり
- [9月] しまがはら竹灯りの宴
- [9月] ライトアップイベント「お城のまわり」
- [10月] 伊賀上野灯りの城下町
- [10月] 芭蕉祭
- [10月] 勝手神社の神事踊(かっこおどり)
- [10月] 手力神社例祭奉納花火大会
- [10月] 上野天神祭
- [11月] 大村神社(獅子神楽)
- [11月] 滝山溪谷紅葉祭まつり
- [12月] 鷺宮神社(獅子神楽)

【主要施策（独自取組）等】

事業名等	R4当初予算額	事業概要
①忍者市プロジェクト事業	63,535千円	忍者市宣言、日本遺産認定を活かした積極的な情報発信及び観光誘客事業に取り組みます。上野公園から城下町を結ぶ動線を「にぎわい忍者回廊」と位置づけ活性化を図るとともに、今後、様々な魅力ある取り組みが戦略的に展開されるよう、公民連携による観光まちづくりを推進します。
②共同消防指令センター整備事業	10,080千円	令和6年4月から運用開始する(仮称)伊賀市・名張市消防指令センターを整備します。名張市と共同で整備することで、相互応援体制の強化や災害対応力の強化、経費の低減化を図ります。
③子育てのための施設等利用給付事業	1,512千円	市内に住所を有する第3子かつ3歳未満児童の認可外保育施設の利用料を補助します。認可外保育施設を利用する保護者の経済的負担を軽減し、認可保育施設利用者との不公平の解消、多様な保育施設が利用しやすい環境づくり、また各家庭の子育ての特性に寄り添う子育てを支援します。

【財政】

①当初予算（普通会計）

区分	当初予算			[参考]決算(普通会計)		
	R4年度 (千円)	対前年度 伸率 (%)	R3年度 (千円)	R2年度 (千円)	対前年度 伸率 (%)	
地方税	14,107,207	3.7	13,601,002	14,681,627	△ 0.5	
地方交付税	9,167,407	6.1	8,640,626	9,580,298	△ 3.7	
国庫支出金	5,214,773	3.5	5,040,274	15,715,670	221.0	
県支出金	3,069,686	△ 8.8	3,367,069	2,652,995	△ 3.3	
地方債	3,663,023	△ 8.9	4,019,208	4,049,159	△ 21.9	
歳入計	43,571,246	2.4	42,565,523	55,134,273	20.1	
義務的経費	人件費	9,116,524	△ 5.5	9,646,283	9,561,421	8.9
	扶助費	7,456,437	△ 0.8	7,518,686	7,099,541	△ 5.5
	公債費	5,751,585	1.8	5,648,346	5,852,381	△ 7.0
	小計	22,324,546	△ 2.1	22,813,315	22,513,343	△ 0.3
物件費	8,634,664	3.6	8,336,122	8,074,610	19.4	
普通補助 事業費	補助	289,822	117.4	133,321	1,498,348	△ 63.9
	単独	1,706,724	2.2	1,670,784	2,087,542	17.6
	県営等	—	—	—	149,083	△ 35.0
歳出計	43,571,246	2.4	42,565,523	54,080,937	20.0	

②主要指標（R2年度）

区分	指標等	
標準財政規模	27,597,469千円	
実質赤字比率	—	
連結実質赤字比率	—	
実質公債費比率 (3カ年平均・H30～R2)	10.5%	
将来負担比率	68.7%	
財政力指数 (3カ年平均・R1～R3)	0.622	
経常収支比率 (含臨時財政対策債)	97.1%	
経常一般財源比率	95.1%	
実質収支比率	3.0%	
税の徴収率 (現年課税分+滞納繰越分)	95.7%	
積立金 現在高	財政調整基金	5,465,867千円
	減債基金	388,581千円
	特定目的基金	9,083,229千円

③決算収支（普通会計）

区分	歳入 (千円)	歳出 (千円)	歳入歳出差引 (千円)	実質収支 (千円)	実質単年度収支 (千円)	積立金現在高 (千円)	地方債現在高 (千円)
R2年度 決算	55,134,273	54,080,937	1,053,336	829,657	△ 556,836	14,937,677	53,262,774
R1年度 決算	45,925,111	45,065,084	860,027	530,286	△ 655,739	15,111,718	54,759,892
H30年度 決算	48,363,729	46,841,767	1,521,962	797,664	127,371	15,426,342	55,504,461

【産業】

区分	総生産 (H30年度)		就業人口 (R2.10.1)	
	(百万円)	構成比(%)	(人)	構成比(%)
第一次産業	5,047	1.0	2,307	5.2
第二次産業	299,371	58.2	17,009	38.3
第三次産業	208,616	40.5	22,782	51.4
輸入品に課される税・関税等	1,672	0.3	—	—
計	514,706	100.0	44,363	100.0

【教育】

(R3.5.1現在)

【教育・福祉】

区分	幼稚園	小学校	中学校	区分	認定こども園 (R3.4.1現在)
箇所数	2園 (1園)	20校 (0校)	11校 (1校)	箇所数	1園 (1園)
児童生徒数	161人	4,033人	2,257人	定員	121人

【福祉】

(R3.4.1現在)

区分	保育所	特別養護 老人ホーム	養護 老人ホーム	老人福祉 センター
施設数	28施設 (14施設)	17施設 (17施設)	3施設 (3施設)	—
定員	2,880人	867人	160人	—

生活保護率(人口千人あたり) (R4.4) 7.7%

【公共施設整備状況】 (R2年度)

都市公園等面積 (人口1人あたり)	12.3 m ²	
下水道等普及率	82.8 %	
市町立施設	図書館	1施設
	体育施設	10施設
	公会堂・市民会館	3施設
	公民館	29施設
	集会所	268施設
保健センター	5施設	

【医療】

(R2.10.1現在)

区分	病院	一般診療所	歯科診療所
施設数	4施設 (1,078床)	70施設	33施設