

各 位

三重県病害虫防除所長

令和4年度病害虫発生予報第4号

ページ

| | |
|-----------------------|----|
| 1. 向こう1か月の予報と対策 | 1 |
| 2. 作物別の状況 | 2 |
| 3. 発生時期・発生量(平年比)の予察根拠 | 7 |
| 4. 予察項目の見方 | 13 |
| 5. 気象のデータ | 14 |
| 6. おしらせ | 16 |

このことについて、下記のとおり発表します。

1. 向こう1か月の予報と対策

1) 作物

イネでは、穂いもち、斑点米カメムシ類の発生量は**やや多**と予想されます。防除を行ってください。紋枯病、白葉枯病、セジロウンカ、トビイロウンカの発生は**平年並**と予想されます。イネクロカメムシ、ツマグロヨコバイの発生量は**やや少**と予想されます。

ダイズでは、吸実性カメムシ類の発生量は**やや多**と予想されます。今後の発生状況に注意して防除してください。ハスモンヨトウの発生量は**平年並**、紫斑病、コガネムシ類の発生量は**やや少**と予想されます。

2) 果樹

カンキツでは、黒点病、かいよう病(温州、中晩柑)、ミカンハダニの発生量は**平年並**と予想されます。チャノキイロアザミウマの発生量は**やや少**と予想されま

す。果樹共通では、カメムシ類の発生量は**多**と予想されます。発生が認められる場合は速やかに防除を実施してください。

3) 茶

チャでは、チャノコカクモンハマキの発生量は**やや多**と予想されます。今後の発生状況に注意してください。カンザワハダニの発生量は**平年並**と予想されます。炭疽病、チャノミドリヒメヨコバイ、チャノキイロアザミウマの発生量は**やや少**と予想されます。

4) 野菜

イチゴでは炭疽病の発生量は**平年並**と予想されます。

515-2316 三重県松阪市嬉野川北町 530

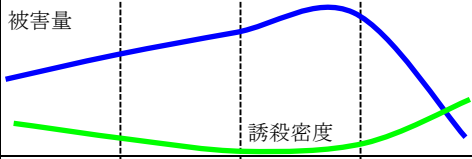
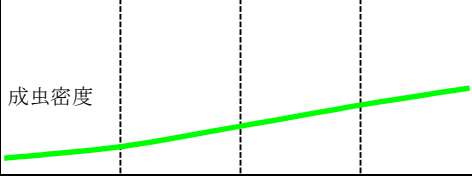
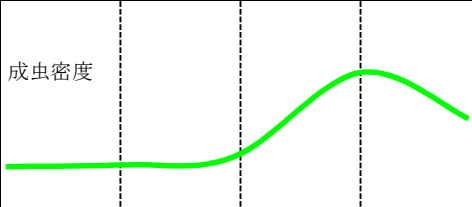
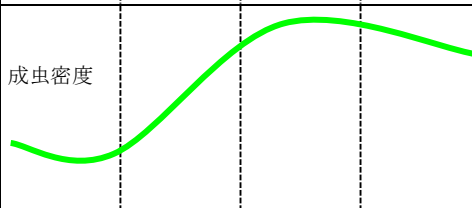

TEL 0598-42-6365 Fax 0598-42-7568

ホームページ <http://www.pref.mie.lg.jp/byogai/hp/index.htm>

農薬はラベルの表示を確認して、正しく使用してください。

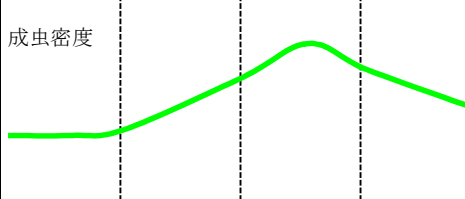

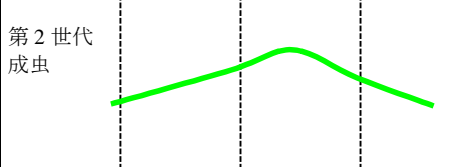
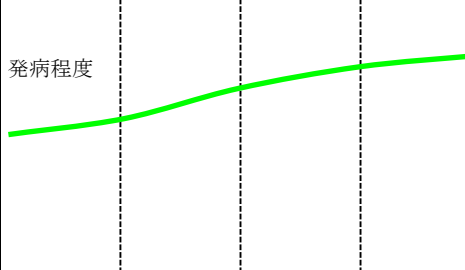
2. 作物別の状況

| 作物名 | 病害虫名 | 発生時期 | 発生量 | | 要防除圃場率 | 発生消長の一例 | | | | 防除の注意事項 |
|-----|----------|------|-----|----|--------|---------|----------------------------------------------------------------------------------------------------------------------------------------------------------------------------------------------------------------------------------|----|----|---------|
| | | | | | | 7月 | 8月 | | | |
| | | 平年比 | 平年比 | 程度 | 平年比 | 下旬 | 上旬 | 中旬 | 下旬 | |
| イネ | 穂いもち | — | やや多 | 大 | 高 | | <p>1) 病害虫防除技術情報第9号(7月15日発表)。 2) 葉いもちが上位葉で発生している圃場では、感染の恐れがあります。発生状況に注意してください。 3) これから出穂期となる圃場において、薬剤散布する場合は、出穂始めから穂揃い期に実施してください。 4) 特に作期のおそい圃場や、いもち病に弱い品種は、適期防除を徹底してください。</p> | | | |
| | 紋枯病 | — | 平年並 | 中 | 普通 | | <p>1) 高温多湿条件で発病が助長されます。 2) 多肥、過繁茂の圃場では発生しやすくなります。 3) 薬剤散布は出穂7～10日前に実施してください。</p> | | | |
| | 白葉枯病 | — | 平年並 | 小 | 低 | | <p>1) 常発地では、台風や集中豪雨の直後に薬剤散布してください。 2) 「みえのゆめ」は耐病性の弱い品種なので注意が必要です。</p> | | | |
| | 斑点米カメムシ類 | — | やや多 | 中 | 普通 | | <p>1) 病害虫防除技術情報第7号(7月1日発表)。 2) 薬剤散布は穂揃い期に実施してください。広域での一斉防除が効果的です。 3) 中山間など山沿いの地域では、穂揃い期防除の7～10日後に2回目の防除をしてください。 4) 平坦地域においても、防除後に発生が確認された場合は、2回目の防除を実施してください。 5) 周囲よりも出穂の早い水田および遅い水田では、被害が集中するので防除を徹底してください。</p> | | | |

| 作物名 | 病害虫名 | 発生時期 | 発生量 | | 要防除圃場率 | 発生活消長の一例 | | | | 防除の注意事項 | |
|-----|----------|------|-----|---|--------|----------------------------------------------------------------------------------------------|----|----|----|---------|-----------------------------------------------------------------------------------------------------------------------------------------------------------------------|
| | | | | | | 7月 | 8月 | | | | |
| | | | | | | 下旬 | 上旬 | 中旬 | 下旬 | | |
| イネ | イネクロカメムシ | — | やや少 | 小 | 低 | 被害量  | | | | | 1) 発生圃場では、今後出すくみ穂や白穂被害が目立つようになります。 2) 常発地で薬剤散布する場合は、株元までかかるように行ってください。 |
| | ツマグロヨコバイ | — | やや少 | 中 | 低 | 成虫密度  | | | | | 1) 9月上旬までに収穫する圃場では、実害はほとんどありません。 |
| | セジロウンカ | — | 平年並 | 小 | 低 | 成虫密度  | | | | | 1) 病害虫防除技術情報第6号(7月1日発表)。 2) 本年は6月22日(松阪市)と飛来時期が早いことから、普通期水稻だけでなく、早期水稻でも被害が発生する可能性があります。 3) 株元を注意して観察しましょう。葉鞘が黄変したり、成虫や幼虫が多発している場合は、被害が発生する可能性があるため、早急に防除してください。 |
| | トビイロウンカ | — | 平年並 | 小 | 低 | 成虫密度  | | | | | 1) 病害虫防除技術情報第6号(7月1日発表)。 2) 本年は6月24日(松阪市)と飛来時期が早いことから、普通期水稻だけでなく、早期水稻でも被害が発生する可能性があります。 3) 株元を注意して観察しましょう。葉鞘が黄変したり、成虫や幼虫が多発している場合は、被害が発生する可能性があるため、早急に防除してください。 |
| ダイズ | 紫斑病 | — | やや少 | 小 | 普通 | 発病程度  | | | | | 1) これから播種する圃場では、種子消毒を徹底してください。 2) 莢が形成され始めたら、薬剤散布をしてください。 |

| 作物名 | 病害虫名 | 発生時期 | 発生量 | | 要防除圃場率 | 発生消長の一例 | | | | 防除の注意事項 |
|------|----------|------|-----------------|-------------|--------------|----------|---------|-------------|----|------------------------------------------------------------------------------------------------------------------------------------------------------------------------------------------------------------------------------------------------------------------------------------------------------------------------------------|
| | | | | | | 7月 | 8月 | | | |
| | | | | | | 下旬 | 上旬 | 中旬 | 下旬 | |
| ダイズ | コガネムシ類 | — | やや少 | 中 | 普通 | 成虫密度 | | | | <ol style="list-style-type: none"> 1) 通常は防除の必要はありませんが、多発する場合は加害初期に防除してください。 2) ヒメコガネとドウガネブイブイは夜行性の種のため、夕方に薬剤散布すると効果的です。 |
| | ハスモンヨトウ | — | 平年並 | 小 | 普通 | | 被害量 | | | <ol style="list-style-type: none"> 1) 白変葉を目印に早期発見に努め、若齢幼虫期に防除して下さい。 2) 発生量が急増することがありますので、防除所ホームページにおいて、フェロモントラップでの誘殺状況に注意してください。 |
| | 吸実性カメムシ類 | — | やや多 | 中 | 普通 | | | 開花 ↓ | | <ol style="list-style-type: none"> 1) 近年、ミナミアオカメムシによる被害粒の多発や、青立ち症状が増加しています。 2) 薬剤散布は、9月中旬(開花 20 日後・莢伸長期)と 10月上旬(開花 40 日後・子実肥大中期)の 2 回散布が効果的です。 3) 遅くとも、9月下旬(開花 30 日後・子実肥大初期)までに 1 回目の薬剤散布をしてください。 4) 移動性が高いため、広域一斉防除が効果的です。 5) エチプロール剤およびジノテフラン剤は、ミナミアオカメムシの殺虫効果が高いことが確認されています。 |
| カンキツ | 黒点病 | — | 平年並 | 小 | 普通 | 発病程度 | | | | <ol style="list-style-type: none"> 1) 薬剤散布を定期的実施し、8 月下旬まで感染防止に努めてください。 2) 枯枝は感染源となるので、切除に努めてください。 3) 薬剤散布後、積算で 200mm 以上の降雨があれば 2 回目の防除を実施してください。 |
| | かいよう病 | — | 温州平年並 中晩柑平年並 | 温州小 中晩柑中 | 温州低 中晩柑普通 | 発病程度 | | | | <ol style="list-style-type: none"> 1) 果実・夏枝に病斑が見られる圃場では、発病した枝・葉・果実を除去し、薬剤防除を行ってください。 2) 防風対策に努め、台風の接近が予想される場合には、直前に防除してください。 3) 高接樹や幼木については、ミカンハモグリガの防除も徹底してください。 |

| 作物名 | 病害虫名 | 発生時期 | 発生量 | | 要防除圃場率 | 発消長の一例 | | | | 防除の注意事項 |
|------|-------------|------|-----|---|--------|--------|----|----|----|-------------------------------------------------------------------------------------------------------------------------------------------------------------------------------------------------------------------------------------------------|
| | | | | | | 7月 | 8月 | | | |
| | | | | | | 下旬 | 中旬 | 下旬 | 下旬 | |
| カンキツ | ミカンハダニ | — | 平年並 | 中 | 普通 | | | | | <ol style="list-style-type: none"> 1) 1葉当りの雌成虫寄生数が0.5～1.0頭程度を目安に防除してください。 2) 高温により活動が停滞する時期ですが、圃場での発生状況をよく確認し、多発している場合は防除してください。 3) 薬剤散布は葉裏にかかるよう、丁寧に散布してください。 4) 薬剤抵抗性の発達を回避するため、同一系統の薬剤の連用を避けてください。 |
| | チャノキイロアザミウマ | — | やや少 | 中 | 普通 | | | | | <ol style="list-style-type: none"> 1) 寄生果率10%になった時を防除の目安にしてください。 2) 7月以降は寄生部位が果頂部に移ります。 |
| 果樹共通 | カメムシ類 | — | 多 | 大 | 高 | | | | | <ol style="list-style-type: none"> 1) 病害虫防除技術情報第5号(6月23日発表)。 2) 圃場内を観察し、飛来が認められたら防除を実施してください。 3) 圃場(特にナシ、カキ)によっては局所的に飛来してきます。過去に発生が多かった圃場周辺では注意してください。 4) ナシ、ブドウの有袋栽培では、袋と果実が密着すると袋の上から加害されることがあります。 |
| チャ | 炭疽病 | — | やや少 | 小 | 普通 | | | | | <ol style="list-style-type: none"> 1) 感染源は旧葉、感染するのは新芽の上位葉で、新芽生育期に降雨が続くと発生が多くなります。 2) 防除時期は1～2葉展開期です。 3) 整枝による病斑葉の刈り落としも防除効果があります。ただし、葉層の確保充実も考慮してください。 4) 薬剤耐性菌が出現しやすいため同一系統の薬剤の連用は避けてください。 |
| | カンザワハダニ | — | 平年並 | 小 | 普通 | | | | | <ol style="list-style-type: none"> 1) 発生が少なければ防除の必要はありません。 2) 薬剤抵抗性の発達を避けるため、同一系統の薬剤の連用は避けてください。 |

| 作物名 | 病害虫名 | 発生時期 | 発生量 | | 要防除圃場率 | 発生活消長の一例 | | | | 防除の注意事項 | |
|-----|--------------|------|-----|----|--------|----------|-------------------------------------------------------------------------------------|----|----|---------|-----------------------------------------------------------------------------------------------------------------------------------------------------------------------------------------------------------------------------------------------------------------------------|
| | | | | | | 7月 | 8月 | | | | |
| | | 平年比 | 平年比 | 程度 | 平年比 | 下旬 | 上旬 | 中旬 | 下旬 | | |
| チャ | チャノミドリヒメヨコバイ | — | やや少 | 小 | 普通 | 成虫密度 |  | | | | <ol style="list-style-type: none"> 1) 新芽の先が褐変し、ひどいときは芽が硬化し発育が停止します。 2) 晴天が続くと発生が多くなります。 3) 新芽の開葉初期に防除してください。 4) 一斉防除が効果的です。 |
| | チャノキイロアザミウマ | — | やや少 | 小 | 普通 | 成虫密度 |  | | | | <ol style="list-style-type: none"> 1) 萌芽期に加害されると芽の成長が止まり、褐変枯死する場合があります。 2) 晴天が続くと発生が多くなります。 3) 新芽の萌芽～開葉初期に防除してください。 4) 一斉防除が効果的です。 |
| | チャノコカクモンハマキ | — | やや多 | 小 | 普通 | 第2世代成虫 |  | | | | <ol style="list-style-type: none"> 1) 若齢幼虫期に防除してください。防除適期は成虫発生ピークから7日～10日後頃です。 2) 病害虫防除所ホームページにフェロモントラップ誘殺状況を掲載していますので参考にしてください。 |
| イチゴ | 炭疽病 | — | 平年並 | 中 | 普通 | 発病程度 |  | | | | <ol style="list-style-type: none"> 1) 発病株は感染源となるため、周辺株も含めて速やかに除去し、圃場外に持ち出して適切に処分してください。 2) 薬剤による予防防除を徹底してください。降雨、台風等の前後は特に重点的に防除してください。 3) 耐性菌が出現しやすいため同一系統薬剤の連用は避けてください。 4) 病原菌を含む水滴の跳ね返りによって感染が拡大します。水滴が跳ね返らないよう、丁寧に灌水を行ってください。 |

3. 発生時期・発生量(平年比)の予察根拠

| 作物名 | 病害虫名 | 発生時期 平年比 | 発生量 平年比 | 予察根拠 |
|-----|----------|-------------|------------|---------------------------------------------------------------------------------------------------------------------------------------------------------------------------------------------------------------------------------------------------------------------------------------------------------------------------------------------------------------------------------------------------------------------------------------------------------------------------------------------------------------------------------------------------------------------------------------------------------------------|
| イネ | 穂いもち | — | やや多 | <p>要因</p> <p>1) 1か月予報(7月21日発表)によると、気温は高く、降水量はほぼ平年並の予想 (—)</p> <p>2) 巡回調査圃場(7月第2～3週)では、葉いもちの発生圃場率23.8%(平年8.3%)、発病度1.22(平年0.49)でいずれも多 (+)</p> <p>3) 一般圃場では、葉いもちの発生量は少～やや多(概して平年並) (±)</p> <p>考察:巡回調査圃場、一般圃場の調査結果を重視して、予想発生量はやや多と考えます。</p> |
| | 紋枯病 | — | 平年並 | <p>要因</p> <p>1) 1か月予報(7月21日発表)によると、気温は高く、降水量はほぼ平年並の予想 (+)</p> <p>2) 昨年8月の巡回調査結果から、圃場残存菌核数は少と予想 (—)</p> <p>3) 巡回調査圃場(7月第2～3週)では、発生圃場率0.5%(平年3.4%)、発病株率0.02%(平年0.29%)といずれも平年並の傾向 (±)</p> <p>4) 一般圃場では、発生量は無～やや少(概して少) (—)</p> <p>考察:巡回調査圃場、一般圃場の調査結果から現状の発生量はやや少と考えられますが、気象条件を考慮して、予想発生量は平年並と考えます。</p> |
| | 白葉枯病 | — | 平年並 | <p>要因</p> <p>1) 巡回調査圃場(7月第2～3週)では、発生圃場率0%(平年0%)と平年並に少 (±)</p> <p>2) 一般圃場では、発生量は無 (—)</p> <p>考察:現状の発生量は平年並に少と考えられ、予想発生量は平年並と考えます。</p> |
| | 斑点米カメムシ類 | — | やや多 | <p>要因</p> <p>1) 1か月予報(7月21日発表)によると、気温は高く、降水量はほぼ平年並の予想 (+)</p> <p>2) 予察灯の誘殺数(松阪市・水田位置4月第1半旬～7月第2半旬)は、イネカメムシ12頭(平年1.7頭)と多、ミナミアオカメムシ27頭(平年19.5頭)とやや多、アカスジカスミカメ17頭(平年94.5頭)と少、アカヒゲホソミドリカスミカメ7頭(平年75.1頭)と少 (+)</p> <p>3) 巡回調査圃場(7月第2～3週)では、すくい取りによる発生圃場率はホソハリカメムシ20.2%(平年15.5%)と多、クモヘリカメムシ8.1%(平年7.0%)とやや多、アカヒゲホソミドリカスミカメ8.8%(平年11.2%)とやや少、アカスジカスミカメ20.2%(平年32.3%)と少。すくい取り成虫数は、アカヒゲホソミドリカスミカメ0.34頭(平年0.35頭)と平年並、クモヘリカメムシ0.36頭(平年0.43頭)、ミナミアオカメムシ0.03頭(平年0.06頭)といずれもやや少、アカスジカスミカメ0.74頭(平年2.8頭)と少、 (+)</p> <p>4) 一般圃場では、発生量は少～多(概してやや多) (+)</p> <p>考察:現状の発生量はやや多と考えられますが、予察灯の誘殺数、巡回調査圃場、一般圃場の調査結果から引き続き予想発生量はやや多と考えます。</p> |

| 作物名 | 病害虫名 | 発生時期 平年比 | 発生量 平年比 | 予察根拠 |
|-----|----------|-------------|------------|--------------------------------------------------------------------------------------------------------------------------------------------------------------------------------------------------------------------------------------------------------------------------------------------------------------------------------------------|
| イネ | イネクロカメムシ | — | やや少 | <p>要因</p> <p>1) 予察灯(松阪市・4月第1半旬～7月第2半旬)では、誘殺数は水田位置6頭(平年9.1頭)、畑位置44頭(平年176頭)といずれも少(—)</p> <p>2) 巡回調査圃場(7月第2～3週)では、発生圃場率5.6%(平年12.3%)、被害株率0.23%(平年1.02%)といずれも少(—)</p> <p>3) 一般圃場では、発生量は少～平年並(概してやや少)(—)</p> <p>考察:現状の発生量はやや少と考えられ、予察灯、巡回調査圃場、一般圃場の調査結果から、引き続き予想発生量はやや少と考えます。</p> |
| | ツマグロヨコバイ | — | やや少 | <p>要因</p> <p>1) 予察灯(6月第1半旬～7月第2半旬)では、誘殺数は、伊賀市10頭(平年14.9頭)とやや少、松阪市・水田位置0頭(平年4.7頭)、松阪市・畑位置121頭(平年2,329頭)、紀北町3頭(平年7.3頭)、御浜町1頭(平年14.9頭)といずれも少(—)</p> <p>2) 巡回調査圃場(7月第2～3週)では、発生圃場率28.5%(平年24.3%)とやや多、払い落とし成幼虫数0.8頭(平年1.0頭)とやや少(±)</p> <p>3) 一般圃場では、発生量は少～やや少(概して少)(—)</p> <p>考察:現状の発生量はやや少と考えられ、予察灯、巡回調査圃場、一般圃場の調査結果から、引き続き予想発生量はやや少と考えます。</p> |
| | セジロウンカ | — | 平年並 | <p>要因</p> <p>1) 予察灯(6月第1半旬～7月第2半旬)での誘殺数は、伊賀市4頭(平年1.4頭)と多、松阪市・水田位置0頭(平年0.9頭)、紀北町0頭(平年4.8頭)、御浜町1頭(平年14.9頭)といずれも少(±)</p> <p>2) 巡回調査圃場(7月第2～3週)の払い落とし調査では、紀州地域の成虫の発生圃場率0%(平年6.5%)と少、県全体の発生圃場率0.5%(平年1.1%)とやや少(—)</p> <p>3) 一般圃場では、発生量は無～少(概して少)(—)</p> <p>考察:予察灯の調査結果を重視して、予想発生量は平年並と考えます。</p> |
| | トビイロウンカ | — | 平年並 | <p>要因</p> <p>1) 予察灯(6月第1半旬～7月第2半旬)では、松阪市・畑位置では4頭(平年1.4頭)と多、伊賀市では1頭(平年0.6頭)とやや多、紀北町0頭(平年1.3頭)、御浜町0頭(平年0.6頭)といずれも少(±)</p> <p>考察:予察灯の飛来状況から、予想発生量は平年並と考えます。</p> |

| 作物名 | 病害虫名 | 発生時期 平年比 | 発生量 平年比 | 予察根拠 |
|------|----------|-------------|------------|--------------------------------------------------------------------------------------------------------------------------------------------------------------------------------------------------------------------------------------------------------------------------------------------------------------------------------|
| ダイズ | 紫斑病 | — | やや少 | <p>要因</p> <p>1) 1か月予報(7月21日発表)によると、気温は高く、降水量はほぼ平年並の予想(±)</p> <p>2) 巡回調査圃場(昨年11月)では、紫斑粒の発生率0%(平年0.3%)と少(—)</p> <p>考察: 昨年の紫斑粒発生状況は少と考えられ、今後の気象条件を考慮し、予想発生量はやや少とされます。</p> |
| | コガネムシ類 | — | やや少 | <p>要因</p> <p>1) 1か月予報(7月21日発表)によると、気温は高く、降水量はほぼ平年並の予想(+)</p> <p>2) 畑位置予察灯(松阪市・4月第1半旬～7月第4半旬)では、誘殺数はドウガネブイブイ86頭(平年131頭)と少、ヒメコガネ125頭(平年106頭)とやや多、アオドウガネ495頭(平年651.3頭)と少(±)</p> <p>3) 県予察圃フェロモントラップ(5月上旬～7月中旬)では、誘殺数はマメコガネ39頭(平年120頭)と少、ドウガネブイブイ15頭(平年40頭)と少、ヒメコガネ3頭(平年12.5頭)と少(—)</p> <p>考察: 現状の発生量はやや少と考えられ、予想発生量はやや少とされます。</p> |
| | ハスモンヨトウ | — | 平年並 | <p>要因</p> <p>1) 1か月予報(7月21日発表)によると、気温は高く、降水量はほぼ平年並の予想(+)</p> <p>2) 県予察圃フェロモントラップで6月第3半旬～7月第4半旬では、誘殺数は343頭(平年457.4頭)とやや少(—)</p> <p>考察: フェロモントラップの誘殺状況から現状の発生量はやや少と考えられるが、今後の気条件を考慮して予想発生量は平年並とされます。</p> |
| | 吸実性カメムシ類 | — | やや多 | <p>要因</p> <p>1) 1か月予報(7月21日発表)によると、気温は高く、降水量はほぼ平年並の予想(+)</p> <p>2) 畑位置予察灯(松阪市・6月第2半旬～7月第4半旬)では、ミナミアオカメムシの誘殺数は105頭(平年118.5頭)と平年並、イチモンジカメムシは76頭(平年64頭)とやや多、クサギカメムシは195頭(平年187頭)と平年並(+)</p> <p>考察: 現状の発生量は平年並と考えられるが、今後の気象条件を考慮して、予想発生量はやや多とされます。</p> |
| カンキツ | 黒点病 | — | 平年並 | <p>要因</p> <p>1) 1か月予報(7月21日発表)によると、気温は高く、降水量はほぼ平年並の予想(±)</p> <p>2) 県予察圃(7月上旬、興津早生、無防除)では、果実発病度25.4(平年37.5)とやや少の傾向(—)</p> <p>3) 巡回調査圃場(7月第2～3週)では、果実発病度1.2(平年1.1)とやや多(+)</p> <p>4) 一般圃場では、発生量は無～平年並(概して平年並)(±)</p> <p>5) 感染源となる枯枝は平年並(±)</p> <p>考察: 現状の発生量は平年並と考えられ、引き続き予想発生量は平年並とされます。</p> |

| 作物名 | 病害虫名 | 発生時期 平年比 | 発生量 平年比 | 予察根拠 |
|------|-------------|-------------|-------------------------|---------------------------------------------------------------------------------------------------------------------------------------------------------------------------------------------------------------------------------------------------------------------------------------------------------------------------------------------------------------------------------------------------------------------------------|
| カンキツ | かいよう病 | — | 温州 平年並 中晩柑 平年並 | <p>要因</p> <ol style="list-style-type: none"> 1) 1 か月予報(7月21日発表)によると、気温は高く、降水量はほぼ平年並の予想(±) 2) 県予察圃(7月上旬、新甘夏、無防除)では、発病葉率0.5%(平年2.2%)とやや少の傾向、発病果率0.8%(平年2.2%)と平年並の傾向(—) 3) 巡回調査圃場(7月第2～3週)では、温州みかんは発病葉率0%(平年0.03%)とやや少、発病果率0%(平年0%)と平年並に少、中晩柑は発病葉率4.0%(平年5.8%)と平年並の傾向、発病果率0.33%(平年0.73%)と平年並の傾向(温州±、中晩柑±) 4) 一般圃場では、発生量は平年並(±) <p>考察:現状の発生量は温州みかん、中晩柑ともに平年並と考えられ、引き続き予想発生量は平年並と考えます。</p> |
| | ミカンハダニ | — | 平年並 | <p>要因</p> <ol style="list-style-type: none"> 1) 1 か月予報(7月21日発表)によると、気温は高く、降水量はほぼ平年並の予想(+) 2) 県予察圃(7月上旬、興津早生)では、100葉当り寄生頭数は無防除区で15.6頭(平年11.9頭)と平年並の傾向、慣行防除区で0頭(平年7.7頭)とやや少の傾向(±) 3) 巡回調査圃場(7月第2～3週)では、新葉における寄生葉率3.7%(平年7.8%)と平年並の傾向、寄生頭数0.07頭/葉(平年0.33頭/葉)とやや少の傾向(—) 4) 一般圃場では、平年並(±) <p>考察:現状の発生量は一般圃場を重視して平年並と考えられ、引き続き予想発生量は平年並と考えます。</p> |
| | チャノキイロアザミウマ | — | やや少 | <p>要因</p> <ol style="list-style-type: none"> 1) 1 か月予報(7月21日発表)によると、気温は高く、降水量はほぼ平年並の予想(+) 2) 県予察圃黄色粘着トラップ(7月上旬、ネーブル、無防除)では、誘殺1.7頭/日(平年1.9頭/日)と平年並の傾向(±) 3) 県予察圃(7月上旬、ネーブル、無防除)では、100果当り寄生虫数0頭(平年2.9頭)と少(—) 4) 巡回調査圃場(7月第2～3週)では、被害果率0%(平年0.9%)と少(—) 5) 一般圃場では、発生量はやや少～平年並(概して平年並)(±) <p>考察:現状の発生量はやや少と考えられ、引き続き予想発生量はやや少と考えます。</p> |

| 作物名 | 病害虫名 | 発生時期 平年比 | 発生量 平年比 | 予察根拠 |
|--------------|---------|-------------|----------------------------------------------------------------------------------------------------------------------------------------------------------------------------------------------------------------------------------------------------------------------|-----------------------------------------------------------------------------------------------------------------------------------------------------------------------------------------------------------------------------------------------------------------------------------------------------------------------------------------------------------------------------------------------------------------------------------------------------------------------------------------------------------------------|
| 果樹 共通 | カメムシ類 | — | 多 | <p>要因</p> <p>1) 予察灯(御浜町:7月1日～7月10日)では、誘殺数はチャバネアオカメムシ 19,970頭(平年 1415.3頭)と多、ツヤアオカメムシ 42頭(平年 10.7頭)と多 (+)</p> <p>2) 予察灯(畑・松阪市:6月第4半旬～7月第3半旬)では、誘殺数はチャバネアオカメムシ 3346頭(平年 679.9頭)と多、ツヤアオカメムシ 1153頭(平年 279.6頭)と多、クサギカメムシ 155頭(平年 101.6頭)とやや多 (+)</p> <p>3) フェロモントラップ(6月第2週～7月第1週)では、チャバネアオカメムシ誘殺数は山地(津市白山町川口)で2346.6頭(平年 901.9頭)、中間地(津市白山町二本木)で3524.2頭(平年 1,289.6頭)、平坦地(松阪市嬉野川北町)で800.6頭(平年 145.4頭)といずれも多 (+)</p> <p>4) 巡回調査圃場(7月第2～3週)では、カンキツ圃場での叩き落とし虫数0頭(平年 0.02頭)とやや少 (-)</p> <p>考察:現状の発生量は多と考えられ、引き続き予想発生量は多と考えます。</p> |
| | 炭疽病 | — | やや少 | <p>要因</p> <p>1) 1か月予報(7月21日発表)によると、気温は高く、降水量はほぼ平年並の予想 (-)</p> <p>2) 県予察圃では、二番茶期の発病葉数0枚/m²(平年 0.5枚/m²)と少 (-)</p> <p>3) 巡回調査圃場(7月第2～3週)では、発病葉数0.0枚/m²(平年 0.7枚/m²)と少 (-)</p> <p>4) 一般圃場では、発生量はやや少 (-)</p> <p>考察:現状の発生量はやや少と考えられ、引き続き予想発生量はやや少と考えます。</p> |
| | カンザワハダニ | — | 平年並 | <p>要因</p> <p>1) 1か月予報(7月21日発表)によると、気温は高く、降水量はほぼ平年並の予想 (+)</p> <p>2) 県予察圃(6月中旬～7月上旬)では、寄生葉率3.0%(平年 2.2%)とやや多、寄生頭数0.04頭/葉(平年 0.04頭/葉)と平年並 (+)</p> <p>3) 巡回調査圃場(7月第2～3週)では、寄生葉率3.1%(平年 1.3%)とやや多、寄生頭数0.09頭/葉(平年 0.08頭/葉)と平年並、発生圃場率72.2%(平年 17.3%)と多 (+)</p> <p>4) 一般圃場では、発生量は少 (-)</p> <p>考察:現状の発生量は平年並と考えられ、引き続き予想発生量は平年並と考えます。</p> |
| チャノミドリヒメヨコバイ | — | — | <p>要因</p> <p>1) 1か月予報(7月21日発表)によると、気温は高く、降水量はほぼ平年並の予想 (±)</p> <p>2) 県予察圃黄色粘着トラップ(6月第2半旬～7月第1半旬)では、捕殺数67.8頭(9年平均 77.5頭)と平年並 (±)</p> <p>3) 巡回調査圃場(7月第2～3週)では、叩き落とし虫数0.7頭(平年 2.5頭)と少 (-)</p> <p>4) 一般圃場では、発生量はやや少 (-)</p> <p>考察:現状の発生量はやや少と考えられ、引き続き予想発生量はやや少と考えます。</p> | |

| 作物名 | 病害虫名 | 発生時期 平年比 | 発生量 平年比 | 予察根拠 |
|-----|-------------|-------------|------------|-----------------------------------------------------------------------------------------------------------------------------------------------------------------------------------------------------------------------------------------------------------------------------------------------------|
| チャ | チャノキイロアザミウマ | — | やや少 | <p>要因</p> <p>1) 1か月予報(7月21日発表)によると、気温は高く、降水量はほぼ平年並の予想(±)</p> <p>2) 県予察圃黄色粘着トラップ(6月第2半旬～7月第1半旬)では、捕殺数386.5頭(9年平均1,033.8頭)と少(－)</p> <p>3) 巡回調査圃場(7月第2～3週)では、叩き落とし虫数0頭(平年12.9頭)と少(－)</p> <p>4) 一般圃場では、発生量はやや少(－)</p> <p>考察:現状の発生量は少と考えられ、一般圃場の発生量を重視して予想発生量はやや少と考えます。</p> |
| | チャノコカクモンハマキ | — | やや多 | <p>要因</p> <p>1) 1か月予報(7月21日発表)によると、気温は高く、降水量はほぼ平年並の予想(+)</p> <p>2) 県予察圃黄色粘着トラップ(6月第2半旬～7月第1半旬)では、誘殺数4,901頭(平年840頭)と多(+)</p> <p>3) 巡回調査圃場(7月第2～3週)では、ハマキムシ類巻葉数0.44枚/m²(平年0.97枚/m²)とやや少(－)</p> <p>4) 一般圃場では、ハマキムシ類の発生量はやや多(+)</p> <p>考察:現状の発生量はやや多と考えられ、引き続き予想発生量はやや多と考えます。</p> |
| イチゴ | 炭疽病 | — | 平年並 | <p>要因</p> <p>1) 1か月予報(7月21日発表)によると、気温は平年より高く、降水量は平年並の予想(±)</p> <p>2) 巡回調査圃場(7月第2～3週、親株)では、発病株率0%(平年0.02%)と平年並にやや少(±)</p> <p>3) 一般圃場では、発生量は無～やや少(概してやや少)(－)</p> <p>考察:現状の発生量は平年並にやや少と考えられ、引き続き予想発生量は平年並と考えます。</p> |

4. 予察項目の見方

1) 「作物別の状況」の見方

発生時期(平年比)： 平年の発生日日からの差を「早、やや早、平年並、やや遅、遅」の5段階評価で予測します。ただし、発生時期が毎年大きく変化する病害虫では、日数の基準が下記より大きくなります。発生時期を予察する意義の小さい病害虫では予察しません。

| | | | | | | | | | | | | | | | |
|----|--|----|-----|----|-----|----|----|-------|-----|---|---|---|---|---|--|
| 日数 | | -6 | -5 | -4 | -3 | -2 | -1 | 平年発生日 | 1 | 2 | 3 | 4 | 5 | 6 | |
| 評価 | | 早 | やや早 | | 平年並 | | | | やや遅 | | | 遅 | | | |

発生量(平年比)： 発生密度の平年値からの差を「少、やや少、平年並、やや多、多」の5段階評価で予測します。平年値との比較なので、平年値が小さければ、「多」になっても見かけの密度は多くないことがあります。毎年多発生している場合は「平年並」や「やや少」でも見かけ上は多いと感じることがあります。

| | | | | | | |
|----|-----|-----|-------|-----|-----|-----|
| | | | 平年値 ↓ | | | |
| 度数 | 10% | 20% | 20% | 20% | 20% | 10% |
| 評価 | 少 | やや少 | 平年並 | やや多 | 多 | |

発生量(程度)： 発生程度を「小、中、大、甚」の4段階評価で予測します。評価の基準値は病害虫毎に異なりますが、大雑把には、「見た目の多さ・少なさ」です。甚になるほど見た目は多くなり、小になるほど見た目は少なくなります。「発生量(平年比)」と比

べることによって、「平年並に発生程度が小さい」「発生程度は大きい」「平年並の発生量である」「平年より多いが、発生程度は小さい」「平年よりやや少ないが、依然として発生程度は中くらいである」等のように判断してください。

| | | | |
|---|---|---|---|
| 小 | 中 | 大 | 甚 |
|---|---|---|---|

要防除圃場率(平年比)： 防除の必要性の目安を「低、普通、高」の3段階評価で予測します。「普通」であれば、県下の大半の圃場では防除暦に沿った通常の防除が必要と予想されます。「高」であれば、防除時期の見直しや追加防除が必要になると予想されます。「低」であれば、防除回数を減らせるか、防除しなくても済むと予想されます。

| | | |
|---|----|---|
| 低 | 普通 | 高 |
|---|----|---|

発生消長の一例： 発生予報は向こう1か月の予報ですが、その前後を合わせて40日ほどの病害虫の発生消長の一例をグラフで示します。大まかな目安として利用してください。

防除の注意事項： 向こう1か月の病害虫の特性と防除に関する説明です。

2) 「発生時期・発生量(平年日)の予察根拠」の見方

(±)：平年並の要因

(+)：発生量増加または発生時期遅延の要因

(-)：発生量減少または発生時期早期化の要因

5. 気象のデータ

東海地方 1 か月予報 (2022年07月21日 名古屋地方気象台発表)

向こう1か月は、平年と同様に晴れの日が多く、平均気温は高い確率50%です。

| | |
|-------------------------|--------------------------|
| 1週目 7月23日～ 29日 | 1週目は、平年並の確率50%です。 |
| 2週目 7月30日～ 8月5日 | 2週目は、平年並または高い確率ともに40%です。 |
| 3～4週目 8月6日～8 月19日 | 3～4週目は、高い確率50%です。 |

予報期間 7月22日から7月28日まで

向こう一週間は、高気圧に覆われて晴れる日もありますが、前線や湿った空気の影響で雲が広がりやすく、22日は雨が降るでしょう。

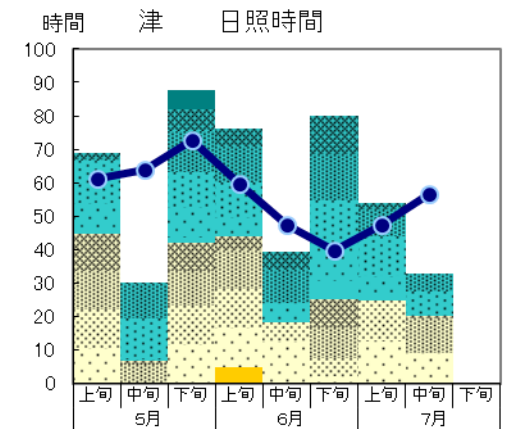
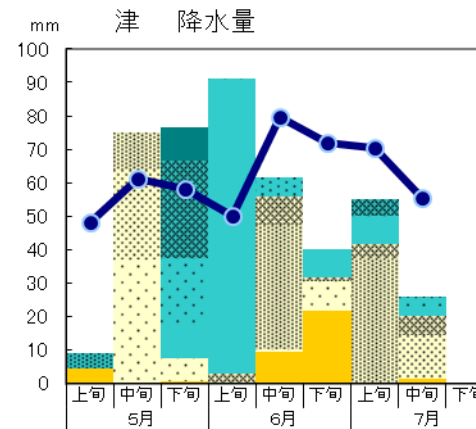
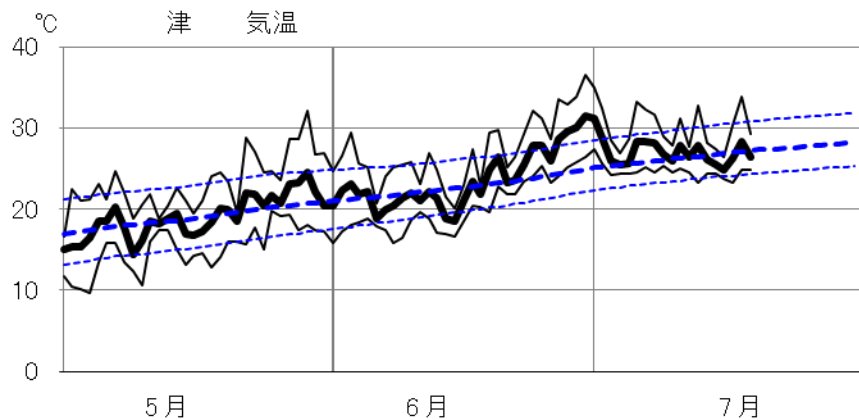
最高気温は、平年並か平年より低い日が多い見込みです。

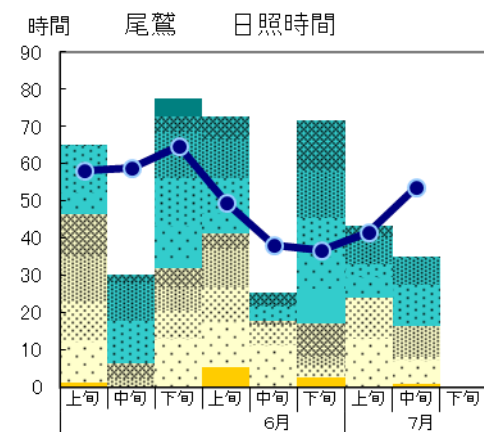
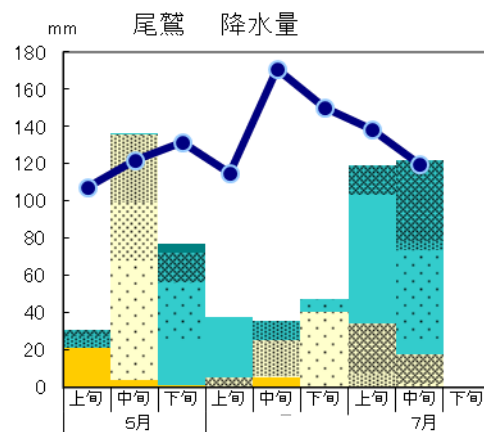
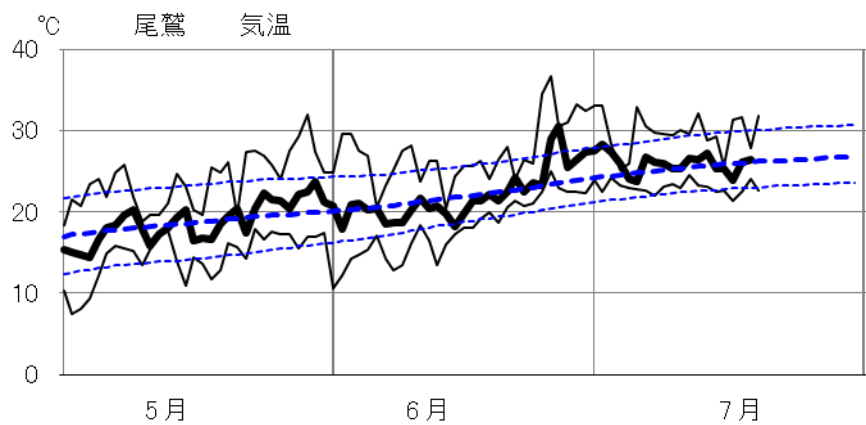
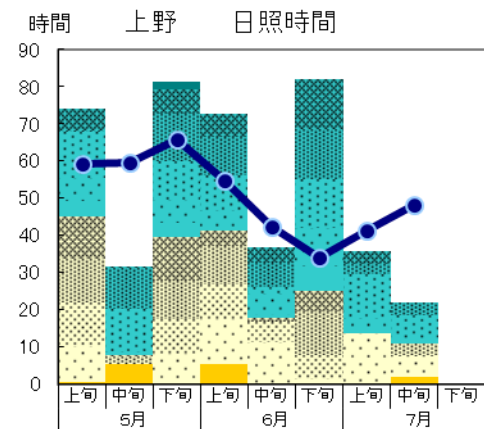
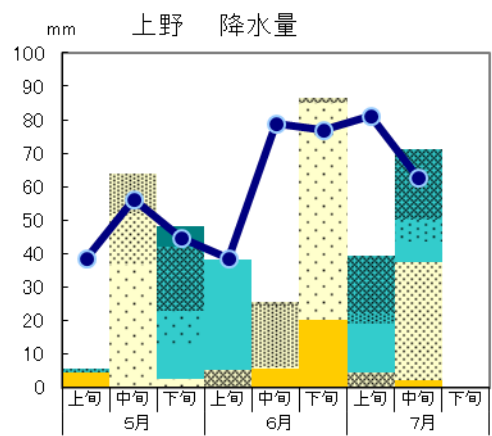
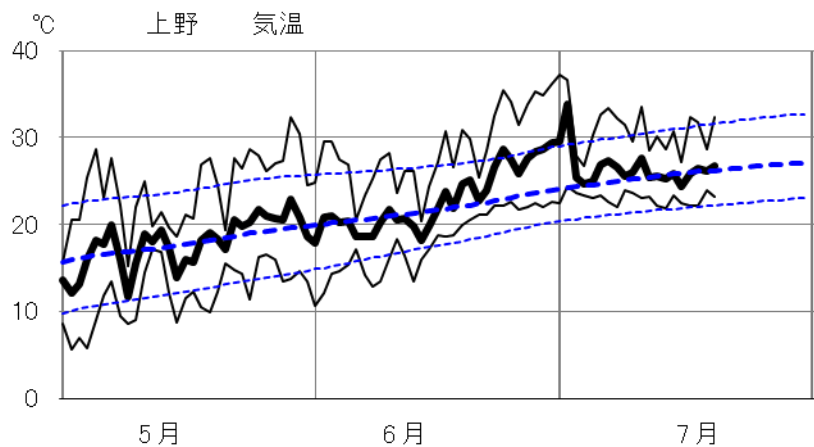
最低気温は、平年並か平年より高い日が多い見込みですが、期間の前半に平年より低い所があるでしょう。

降水量は、平年並の見込みです。

東海地方週間天気予報 (2022年07月21日 10時35分名古屋地方気象台発表)

気象の日別推移 (気象庁発表データ <http://www.data.jma.go.jp/obd/stats/etrn/index.php> から作成) (7月20日まで)





- 凡例
- 平均
 - 最高
 - 最低
 - - - 平年平均
 - 平年最高
 - 平年最低

- 凡例
- 31日
 - 初10日目
 - 初9日目
 - 初8日目
 - 初7日目
 - 初6日目
 - 初5日目
 - 初4日目
 - 初3日目
 - 初2日目
 - 初1日目
 - 初年平均値

- 凡例
- 31日
 - 初10日目
 - 初9日目
 - 初8日目
 - 初7日目
 - 初6日目
 - 初5日目
 - 初4日目
 - 初3日目
 - 初2日目
 - 初1日目
 - 初年平均値

6. おしらせ (前回と異なる項目には **NEW** の印があります)

1) 記載基準の注意点

平年ほとんど発生のないか非常に少ない病害虫については、平年並に少ない発生状態の「発生量平年比」を「平年並」、「発生量程度」を「小」と記述しています。

2) 発表日 **NEW**

本年度の病害虫発生予報は次の予定で発表します。

- | | |
|------------------|------------------|
| 第1回 4月27日(水)(済み) | 第2回 5月26日(木)(済み) |
| 第3回 6月23日(木)(済み) | 第4回 7月28日(木)(今回) |
| 第5回 8月25日(木) | 第6回 10月27日(木) |
| 第7回 3月23日(木) | |

3) 利用方法

全部または一部をコピーして回覧・配布にご利用ください。ただし必ずページの右下にある「三重県病害虫防除所」の文字が入るようにしてください。

病害虫防除所ホームページには、この予報をはじめとして、不定期に発表される警報、注意報、特殊報、技術情報や、各種のグラフ、写真も載っています。下記のアドレスからお入りください。

<http://www.pref.mie.lg.jp/byogai/hp/index.htm>

このホームページはフリーリンクです。リンクする場合、事前の承諾申請等は不要ですが、事後で結構ですのでメールにてご一報いただくと幸いです。

4) 本冊子の利用の手引き書

本冊子の見方を説明した「病害虫発生予報利用の手引き」があります。下記のアド

レスからお入りください。

<http://www.pref.mie.lg.jp/common/content/000835764.pdf>

5) メール配信サービス

予報、警報、注意報、特殊報、技術情報が発表されたときに、ホームページに掲載されたことを「掲載通知」として電子メールでお知らせしています。このメールの配信を希望される方は、下記のアドレスからお申し込みください。

<http://www.pref.mie.lg.jp/byogai/hp/39475007379.htm>

6) 農薬登録状況の最新情報

農薬の販売や使用に当たっては、農薬登録上の制限があります。農薬の使用時はラベルをよく読んでください。次のインターネットサイトでは、最新の農薬登録状況が確認できます。

三重県農薬情報システム

<https://www.nouyaku-sys.com/nouyaku/user/top/mie>

独立行政法人農林水産消費安全技術センターの「農薬登録情報提供システム」

http://www.acis.famic.go.jp/index_kensaku.htm

7) IPM(総合的病害虫・雑草管理)実践指標について

三重県では IPM を実践する上で必要な農作業の具体的な取組内容を示した作物別の指標を公表しています。農業者の皆さんの取組について、現状把握と今後の気づきにご活用ください。病害虫防除所ホームページにリンクを設定しています。

三重県農林水産部農産物安全・流通課ホームページ内

<http://www.pref.mie.lg.jp/NOAN/HP/80301022763.htm>