

5. 県政の情報の入手等に関すること

三重県では、県政の課題に的確に対応するため、アンケートや県への電話やメール、パブリックコメントなどを通じて、県民の皆さんから県政に対する意見や要望、提案などをおききしており、今後もより多くの皆さんのご意見を県政に反映していきたいと考えています。

今回の調査では、県民の皆さんの県が提供している情報の入手方法や有効だと考える手段、県政への意見、要望、提案方法などについて記載しています。

項目	質問文の概要
県が提供している情報の入手方法（問15）	・あなたは、県が提供している情報を特にどこから得ていますか。
県の情報の入手方法で有効だと考える手段（問16）	・あなたが県の情報を入手するとき、どのような手段が有効だと思いますか。
県政への意見、要望、提案などを、どのような方法で提出したいか（問17）	・あなたは、県政への意見、要望、提案などを、どのような方法で提出したいですか。

問 15 あなたは、県が提供している情報を特にどこから得ていますか。次の中からあてはまるものに3つまで○をつけてください。(○は3つまで)

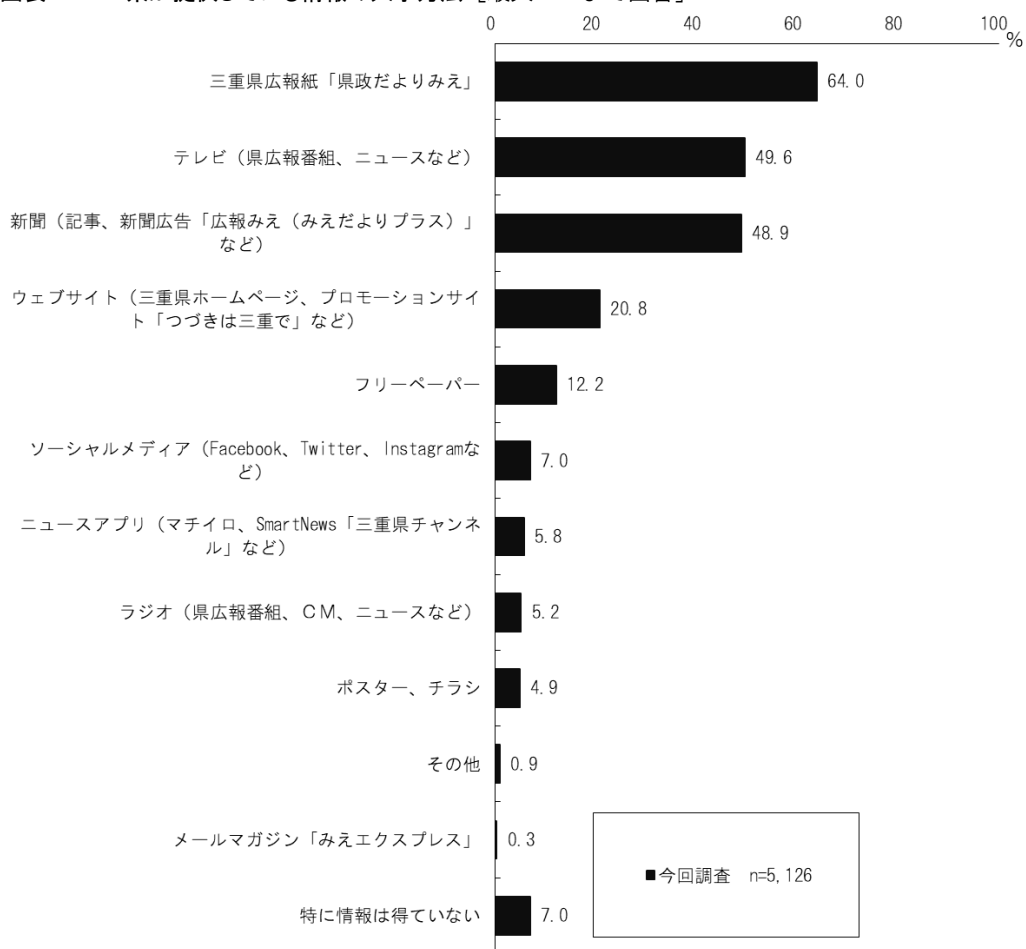
➤ 県が提供している情報の入手方法について

○ 県が提供している情報の取得方法について質問したところ「三重県広報紙『県政だよりみえ』」(64.0%)、「テレビ(県広報番組、ニュースなど)」(49.6%)、「新聞(記事、新聞広告『広報みえ(みえだよりプラス)』など)」(48.9%)の順に高くなっています。

○ 属性や属性項目における主な特徴(全体との差が大きい項目等)は次のとおりです。(※統計的有意性は未確認)

- ・北勢、伊賀、中南勢、伊勢志摩で、「三重県広報紙『県政だよりみえ』」が、東紀州では「テレビ(県広報番組、ニュースなど)」がそれぞれ最も高い。
- ・学生で、「ソーシャルメディア(Facebook、Twitter、Instagramなど)」が全体より17.2ポイント高く、「三重県広報紙『県政だよりみえ』」が全体より40.9ポイント低い。

図表 2-5-1 県が提供している情報の入手方法 [最大3つまで回答]



図表 2-5-2 県が提供している情報の入手方法(属性別)

	三重県広報紙「県政だよりみえ」	テレビ(県広報番組、ニュースなど)	新聞(記事、新聞広告「広報みえ(みえだよりプラス)」など)	ウェブサイト(三重県ホームページ、プロモーションサイト「つづきは三重で」など)	フリーペーパー	ソーシャルメディア(Facebook、Twitter、Instagramなど)	ニュースアプリ(マチイロ、SmartNews「三重県チャンネル」など)	ラジオ(県広報番組、CM、ニュースなど)	ポスター、チラシ	その他	メールマガジン「みえエクスプレス」	特に情報は得ていない
全体	64.0	49.6	48.9	20.8	12.2	7.0	5.8	5.2	4.9	0.9	0.3	7.0
地域	北勢	64.7	49.5	49.2	20.0	11.8	7.7	5.5	4.4	4.2	0.8	6.9
	伊賀	64.7	47.1	46.3	21.3	9.3	6.4	6.8	5.2	5.0	1.2	9.5
	中南勢	65.3	46.7	47.2	23.9	16.0	6.1	5.5	6.8	5.8	0.6	5.9
	伊勢志摩	59.6	53.6	52.5	20.3	9.8	7.3	6.0	5.0	5.4	1.7	8.0
	東紀州	60.5	61.0	48.3	12.2	8.1	6.4	8.1	5.8	4.1	1.2	6.4
性別	男性	62.3	47.8	49.1	21.9	7.6	6.7	5.3	6.4	4.9	0.9	8.6
	女性	65.4	51.0	48.8	20.1	15.9	7.2	6.2	4.3	4.8	0.9	5.6
年齢	18歳から20歳代	25.6	43.6	28.0	21.6	10.4	23.6	6.4	5.2	6.4	1.6	18.0
	30歳代	42.1	34.8	18.2	26.0	26.8	18.2	9.7	5.4	4.7	1.5	13.5
	40歳代	55.7	36.6	31.7	31.7	17.9	11.1	5.7	5.7	4.2	1.5	9.0
	50歳代	62.0	43.1	44.2	27.9	13.2	6.5	6.3	7.6	4.0	0.5	7.8
	60歳代	74.6	55.6	59.5	18.2	8.6	2.8	5.5	4.0	5.4	0.2	4.1
	70歳以上	78.5	66.8	72.6	6.0	5.6	0.7	4.0	3.8	5.3	1.1	2.6
主な職業	農林水産業	64.8	69.2	61.5	13.2	3.3	2.2	2.2	4.4	4.4	1.1	4.4
	自営業・自由業	64.6	47.7	51.1	24.2	8.7	8.3	4.9	6.6	4.4	1.9	6.8
	正規職員	54.0	39.2	36.2	28.6	14.1	9.1	6.8	7.1	4.3	1.1	11.3
	パート・バイト・派遣	65.9	45.6	47.0	22.6	16.4	8.7	5.7	4.6	5.3	0.6	5.6
	その他の職業	62.2	47.6	50.3	18.5	11.3	7.4	6.5	4.8	5.1	0.6	8.3
	学生	23.1	57.1	34.1	20.9	2.2	24.2	8.8	4.4	8.8	-	12.1
	専業主婦・主夫	74.9	59.5	59.3	16.2	14.3	4.0	6.5	3.4	4.5	0.5	1.7
	無職	74.5	62.8	62.3	9.7	6.8	1.9	4.3	4.0	5.5	0.9	4.8
配偶関係	未婚	39.0	45.8	36.4	23.1	12.4	15.3	5.7	7.2	5.6	1.3	14.1
	有配偶	67.9	49.2	51.2	21.0	12.6	6.0	5.7	5.0	4.7	0.8	5.7
	離別・死別	65.5	55.8	44.8	17.9	9.2	5.1	7.8	5.1	4.9	1.4	8.4
世帯類型	単独世帯	58.6	54.5	44.7	16.9	7.6	4.1	4.9	7.6	6.0	1.4	9.8
	一世帯世帯	71.2	54.1	55.6	17.3	10.7	4.4	5.2	4.1	4.6	0.6	4.5
	二世帯世帯	60.6	45.0	45.0	23.4	14.5	8.6	6.4	6.1	4.8	0.8	8.0
	三世帯世帯	62.5	51.5	49.2	23.3	10.2	9.5	5.5	3.1	5.3	1.5	7.7
世帯収入	100万円未満	65.5	54.9	50.0	12.4	7.5	3.5	3.5	2.2	7.1	1.3	9.3
	～200万円未満	70.2	59.1	53.0	10.1	8.1	4.8	6.8	6.3	5.7	1.1	5.7
	～300万円未満	70.9	56.6	59.4	13.5	10.0	3.4	4.6	5.1	4.9	0.8	5.1
	～400万円未満	69.8	52.4	58.0	18.1	12.6	7.0	6.8	4.1	6.0	0.3	4.5
	～500万円未満	66.5	49.6	47.0	20.9	14.1	5.6	5.7	5.0	5.4	1.3	6.5
	～600万円未満	61.2	48.6	44.6	23.9	13.3	9.2	6.6	6.2	2.6	1.0	8.0
	～800万円未満	57.4	44.2	40.4	27.4	14.5	9.1	6.3	6.5	4.9	0.8	8.4
	～1,000万円未満	61.3	38.7	44.4	29.4	16.6	9.6	5.0	5.2	4.8	0.7	7.3
	1,000万円以上	59.4	38.9	44.1	30.9	13.0	8.6	6.5	4.3	3.2	1.1	9.3

※凡例： **第1位** **第2位** **第3位**

問 16 あなたが県の情報入手するとき、どのような手段が有効だと思いますか。次の中からあてはまるものに3つまで○をつけてください。(○は3つまで)

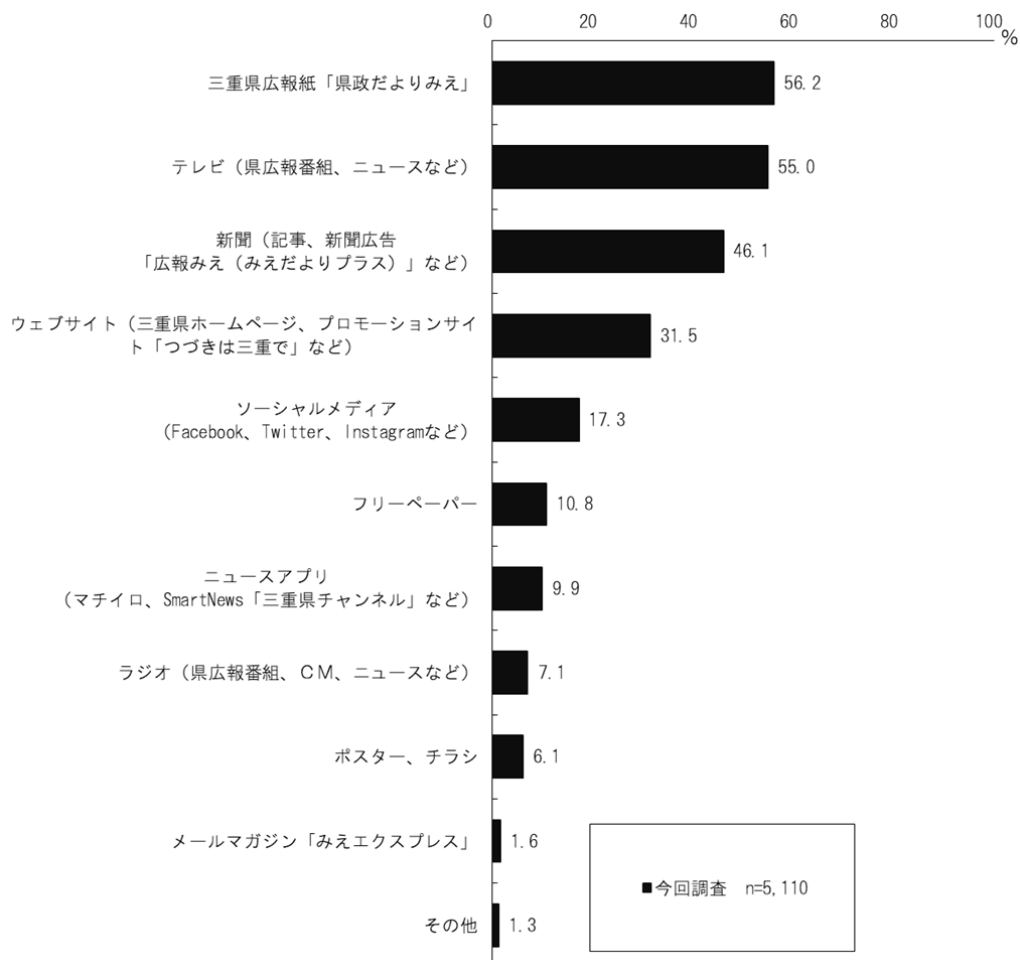
➤ **県の情報の入手方法で有効だと考える手段について**

県の情報の入手方法で有効だと考える手段について質問したところ、「三重県広報紙『県政だよりみえ』」(56.2%)、「テレビ(県広報番組、ニュースなど)」(55.0%)、「新聞(記事、新聞広告『広報みえ(みえだよりプラス)』など)」(46.1%)、「ウェブサイト(三重県ホームページ、プロモーションサイト「つづきは三重で」など)」(31.5%)の順に高くなっています。

○ 属性や属性項目における主な特徴(全体との差が大きい項目等)は次のとおりです。(※統計的有意性は未確認)

- ・伊勢志摩を除く全ての地域で、「三重県広報紙『県政だよりみえ』」が最も高い。
- ・18歳から20歳代で、「ソーシャルメディア(Facebook、Twitter、Instagramなど)」が全体より38.5ポイント、30歳代で全体より29.3ポイントそれぞれ高い。
- ・学生で、「ソーシャルメディア(Facebook、Twitter、Instagramなど)」が全体より46.4ポイント高い。

図表 2-5-3 県の情報の入手方法で有効だと考える手段 [最大3つまで回答]



図表 2-5-4 県の情報の入手方法で有効だと考える手段(属性別)

(%)

	三重県広報紙「県政だよりみえ」	テレビ(県広報番組、ニュースなど)	新聞(記事、新聞広告「広報みえ(みえだよりプラス)」など)	ウェブサイト(三重県ホームページ、プロモーションサイト「つづきは三重で」など)	ソーシャルメディア(Facebook、Twitter、Instagramなど)	フリーペーパー	ニュースアプリ(マチイロ、SmartNews「三重県チャンネル」など)	ラジオ(県広報番組、CM、ニュースなど)	ポスター、チラシ	メールマガジン「みえエクスプレス」	その他	
全体	56.2	55.0	46.1	31.5	17.3	10.8	9.9	7.1	6.1	1.6	1.3	
地域	北勢	55.4	54.6	46.0	31.5	17.7	10.2	10.1	6.5	5.7	2.0	1.2
	伊賀	59.3	53.5	43.8	31.7	18.5	10.6	10.2	6.4	7.1	1.2	1.5
	中南勢	56.2	53.4	45.0	34.3	17.3	13.3	9.4	8.5	6.0	1.3	1.2
	伊勢志摩	55.7	58.5	50.1	27.9	17.3	9.5	9.5	6.4	6.7	1.1	1.6
	東紀州	61.4	60.2	47.4	25.1	14.6	5.8	9.9	7.6	7.6	0.6	1.8
性別	男性	54.9	54.1	46.2	34.3	17.4	7.9	9.6	8.9	6.1	2.1	1.4
	女性	57.3	55.7	46.1	29.5	17.2	13.2	10.2	5.7	6.0	1.1	1.2
年齢	18歳から20歳代	21.9	52.2	20.3	32.3	55.8	13.1	15.1	10.8	6.8	0.4	1.2
	30歳代	34.1	41.4	16.2	39.4	46.6	19.8	18.3	7.3	6.3	1.5	2.4
	40歳代	42.8	43.4	28.0	45.3	27.4	15.0	10.6	6.6	5.2	1.7	1.9
	50歳代	52.1	50.9	40.1	42.1	16.1	11.1	10.5	9.3	5.6	2.5	1.0
	60歳代	65.0	59.5	55.1	29.1	6.9	9.1	9.1	6.2	6.1	1.4	0.9
	70歳以上	77.8	69.6	74.3	9.6	1.8	5.3	4.8	5.3	7.1	0.9	1.1
主な職業	農林水産業	56.5	69.6	62.0	18.5	9.8	4.3	8.7	10.9	5.4	1.1	1.1
	自営業・自由業	56.9	49.9	45.6	34.8	17.3	8.3	9.2	9.0	7.2	1.3	2.1
	正規職員	43.7	46.1	31.8	42.8	26.3	12.8	11.9	8.6	5.5	2.4	1.3
	パート・バイト・派遣	55.7	50.7	43.4	33.5	18.0	13.5	10.3	6.4	6.2	1.3	1.3
	その他の職業	55.8	56.1	46.7	35.5	17.6	7.6	11.5	6.4	6.7	2.1	0.6
	学生	23.1	62.6	18.7	38.5	63.7	3.3	17.6	13.2	7.7	1.1	-
	専業主婦・主夫	66.2	64.3	58.3	22.1	9.3	13.1	8.9	4.7	6.7	1.2	0.9
	無職	72.9	67.7	64.5	15.8	4.3	6.7	6.0	5.5	5.7	0.8	1.2
配偶関係	未婚	35.5	54.0	31.7	33.1	37.1	12.1	12.1	11.3	7.2	0.8	1.4
	有配偶	59.0	54.1	48.5	32.1	15.3	10.9	9.5	6.4	5.8	1.7	1.1
	離別・死別	60.0	61.7	44.3	26.6	10.4	9.0	10.2	7.2	6.6	1.8	2.1
世帯類型	単独世帯	56.5	63.6	45.5	25.3	8.8	8.0	8.3	9.1	6.6	0.3	1.7
	一世代世帯	64.0	57.9	55.4	26.3	11.3	9.9	7.9	5.4	6.0	1.6	0.9
	二世帯世帯	51.9	51.3	40.1	35.0	22.2	12.2	11.2	8.2	5.8	1.5	1.4
	三世帯世帯	52.6	56.4	46.3	36.7	20.1	9.8	11.3	5.3	7.4	2.7	1.1
世帯収入	100万円未満	68.8	64.3	51.3	19.6	7.6	7.6	6.3	5.4	8.5	0.9	2.2
	～200万円未満	65.6	64.7	55.2	14.0	10.4	7.5	9.1	9.1	7.8	1.6	1.8
	～300万円未満	64.4	60.9	58.6	22.1	7.3	10.1	8.1	7.3	6.5	0.7	0.8
	～400万円未満	62.7	54.6	53.4	28.9	14.1	11.6	10.4	5.3	7.0	1.5	0.7
	～500万円未満	58.6	53.8	44.8	33.3	18.0	10.3	9.2	6.8	5.0	0.9	1.7
	～600万円未満	52.3	55.1	41.2	36.6	21.7	13.7	10.9	7.4	4.2	2.4	1.4
	～800万円未満	48.1	49.8	36.2	40.7	23.9	11.7	11.6	7.9	7.1	2.1	1.0
	～1,000万円未満	49.0	46.9	38.6	43.2	23.6	12.9	11.3	5.8	3.7	2.3	1.4
	1,000万円以上	45.0	44.4	37.4	44.4	26.0	10.2	11.5	6.3	5.0	1.7	1.1

※凡例： **第1位** **第2位** **第3位**

問 17 あなたは、県政への意見、要望、提案などを、どのような方法で提出したいですか。次の中からあてはまるものに3つまで○をつけてください。(○は3つまで)


➤ 県政への意見、要望、提案などを、どのような方法で提出したいかについて

県政への意見、要望、提案などを、どのような方法で提出したいかについて質問したところ、「アンケート(みえ県民意識調査、e モニターなど)」(75.9%)、「ソーシャルメディア(Facebook、Twitter、Instagram など)へのコメント」(25.5%)、「県庁への電話やメール(県民の声相談室、県庁各課への電話やメール)」(24.3%)の順に高くなっています。

○ 属性や属性項目における主な特徴(全体との差が大きい項目)は次のとおりです。(※統計的有意性は未確認)

- ・全ての属性で「アンケート(みえ県民意識調査、e モニターなど)」が最も高い。
- ・農林水産業で、「各地域での県職員との意見交換(みえ出前トーク、セミナー、説明会での意見交換)」が全体より17.7ポイント高い。
- ・学生で、「ソーシャルメディア(Facebook、Twitter、Instagram など)へのコメント」が全体より36.3ポイント高い。

図表 2-5-5 県政への意見、要望、提案などを、どのような方法で提出したいか [最大3つまで回答]



図表 2-5-6 県政への意見、要望、提案などを、どのような方法で提出したいか(属性別)

(%)

		アンケート (みえ県民 意識調査、e モニターな ど)	ソーシャルメ ディア (Facebook、 Twitter、 Instagramな ど)へのコメ ント	県庁への電 話やメール (県民の声 相談室、県 庁各課への 電話やメー ル)	各地域での 県職員との 意見交換 (みえ出前 トーク、セミ ナー、説明 会での意見 交換)	各地域での 知事との意 見交換	計画、条例 などを策定 した際のパ ブリックコメ ント(意見募 集)	その他
全体		75.9	25.5	24.3	17.2	13.7	11.8	3.1
地域	北勢	75.0	26.2	23.9	16.2	13.2	11.8	3.6
	伊賀	73.5	25.6	23.5	20.7	15.6	13.7	3.4
	中南勢	77.9	26.3	25.6	17.3	13.7	11.5	1.9
	伊勢志摩	75.7	24.8	23.6	17.0	13.3	11.4	3.2
	東紀州	80.7	16.8	26.1	23.0	16.8	9.9	4.3
性別	男性	74.2	25.2	26.5	21.4	17.5	12.8	3.0
	女性	77.4	25.8	22.6	13.9	10.6	11.1	3.2
年齢	18歳から20歳代	67.5	54.7	13.6	8.6	10.7	12.3	0.4
	30歳代	73.3	44.8	17.7	8.7	12.8	8.7	2.3
	40歳代	73.8	38.8	21.1	9.2	10.6	12.3	2.8
	50歳代	74.2	28.7	26.4	14.1	12.9	11.1	2.4
	60歳代	77.9	15.6	26.8	21.2	14.1	13.9	3.5
	70歳以上	81.2	6.7	28.1	28.5	17.8	11.2	4.6
主な職業	農林水産業	77.9	8.1	22.1	34.9	22.1	14.0	4.7
	自営業・自由業	72.7	24.9	24.9	19.5	16.7	11.3	3.7
	正規職員	73.2	34.6	22.1	14.2	14.5	11.7	2.4
	パート・バイト・派遣	76.5	29.0	24.8	13.0	11.1	10.8	2.5
	その他の職業	71.4	25.9	25.0	19.9	15.7	12.7	1.8
	学生	69.7	61.8	11.2	6.7	10.1	14.6	-
	専業主婦・主夫	81.6	16.2	25.9	17.6	10.4	12.3	2.9
	無職	79.5	10.9	27.6	24.5	15.3	12.2	5.5
配偶関係	未婚	72.1	36.2	18.6	13.2	12.5	12.4	3.1
	有配偶	77.0	24.5	25.1	17.3	13.3	11.8	3.0
	離別・死別	71.8	20.2	25.2	21.4	17.6	11.8	4.2
世帯類型	単独世帯	74.9	15.1	21.9	19.8	15.7	10.4	6.5
	一世代世帯	78.4	20.0	25.8	19.5	13.7	12.0	3.2
	二世帯世帯	74.9	29.9	23.9	15.7	13.8	12.1	2.5
	三世帯世帯	74.8	29.7	23.4	15.4	12.4	9.8	3.0
世帯収入	100万円未満	77.2	17.3	27.7	18.8	12.4	9.4	4.5
	~200万円未満	77.9	16.7	26.5	21.2	18.1	10.9	5.1
	~300万円未満	79.3	15.6	25.0	19.3	13.2	9.4	4.6
	~400万円未満	79.0	22.1	23.1	20.7	16.1	13.8	3.1
	~500万円未満	77.2	24.4	24.4	18.0	15.7	12.2	1.7
	~600万円未満	72.3	28.5	27.5	18.7	12.2	14.1	2.4
	~800万円未満	75.5	33.7	22.4	13.9	11.3	11.0	2.4
	~1,000万円未満	72.1	34.3	22.4	15.3	12.1	11.7	1.1
	1,000万円以上	72.6	33.7	24.1	15.5	16.0	13.6	2.8

※凡例： 第1位 第2位 第3位

