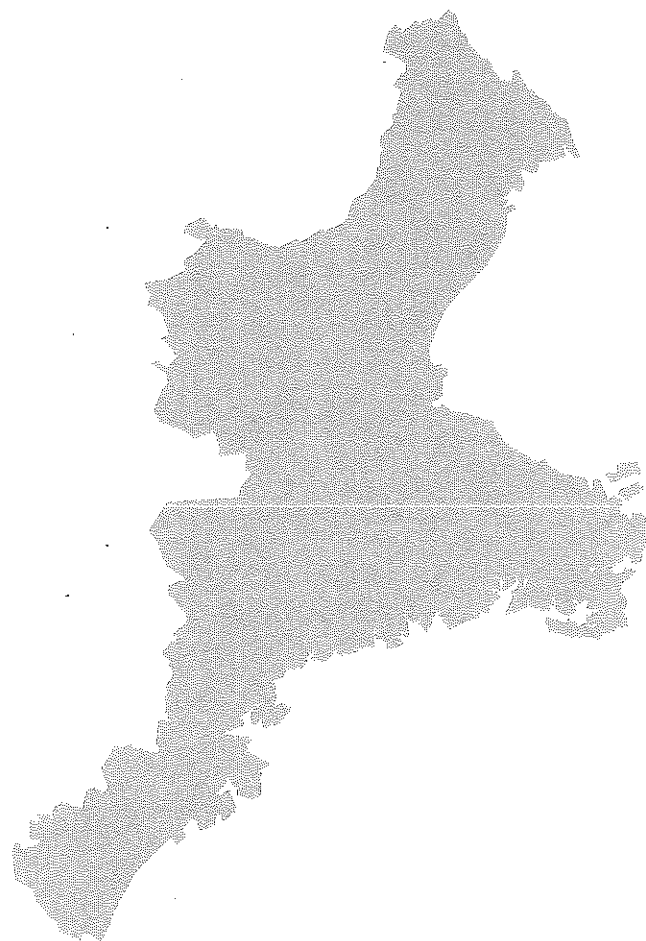


観光レクリエーション入込客数推計書  
観光客実態調査報告書

全国観光統計基準採用

平成 30 年



 三 重 県

## はじめに

本県においては、観光統計の充実を図るため、平成17年から全国観光統計基準（以下「全国基準」という。）に則った観光レクリエーション入込客数を推計しています。

平成17年と平成18年については移行措置として旧基準版と全国基準版の両推計書を作成していましたが、平成19年からは全国基準を採用した推計書のみを発行しています。

### ●旧基準と全国基準の比較

項目		旧基準	全国基準
調査対象施設等		観光地と見なした地点	年間5万人以上もしくは特定時期の入込客数が5千人以上となる観光地点
調査施設等の分類		市町（村）との協議による	「全国基準」の分類に準ずる
エリアの設定		各自然公園及び自然公園外の別	北勢・中南勢・伊勢志摩・伊賀・東紀州の5地域の別
平均立寄り 地点数	平均立寄り 地点数 算出エリア	各自然公園（9地域）と自然公園外で平均立寄り地点数を算出	地域別（5地域）で平均立寄り地点数を算出
	調査方法	7月もしくは8月の連続した3日間（1回）	四半期毎（春・夏・秋・冬）に調査を実施

## 全国観光統計基準の概要

### 1. 全国観光統計基準の目的と意義

全国観光統計基準は、平成8年に社団法人日本観光協会（平成25年4月より公益社団法人日本観光振興協会）が作成し提案したものである。

#### (1) 目的

各都道府県独自に行われ、各種の基準が統一化されていない現状にある観光統計の集計方法、集計基準等を統一化し、全国的に比較可能な統計を整備することを目的とする。

また、政策遂行や観光産業のマーケティング、地域間比較、旅行需要動向等が把握できる有用性の高い観光統計の整備を図る。

#### (2) 意義

全国観光統計基準を採用する効果は、以下のとおりである。

- ・ 基準の全国統一化で、各都道府県にとって地域内を客観的に評価するための重要な資料となる。
- ・ 観光経済効果推計、観光事業の費用対効果分析のもととなるデータであり、適切な推計、分析が可能となる。

### 2. 調査対象地点の選定

年間の観光入込客数が5万人以上又は特定時期の入込客数が5千人以上となる観光地点を調査の対象とすることを原則とするが、都道府県が観光統計を作成する上で過去から調査を継続しているような観光地点及び今後の観光政策を振興する上で注目しておく必要がある観光地点については、都道府県又は市町村の判断で選定する。

### 3. パラメータの設定

観光入込客数（実数）、宿泊客数、観光消費額を推計するため、観光客実態調査の結果に基づき、次のパラメータを設定する。

- 宿泊客率
- 平均訪問観光地点数
- 平均宿泊数
- 宿泊客・日帰り客別一人当たり消費額 等

（参考文献：「全国観光客数統計」社団法人日本観光協会 平成8年3月）

## 全国観光統計基準採用観光レクリエーション入込客数の推計について

### 1 観光レクリエーション入込客数の把握の目的

県内の観光地点における観光客の実態を調査し、適正な観光施策の実施に必要な基礎資料を得る。

### 2 用語

#### (1) 観光レクリエーション入込客

観光レクリエーション入込客とは、その者の居住地が観光地の範囲の内か外か、あるいは移動距離が長いか短いかに関係なく、主として慰安、行楽、保健、休養、見学、研究、神仏詣、新婚旅行、海水浴、祭り、ゴルフ、〇〇狩り、釣り、登山、レクリエーション等の目的で観光地に入り込んだ者をいう。

#### (2) 観光地点

観光地の区域内で多数の観光レクリエーション入込客が集まる場所をいう。

### 3 調査方法

#### (1) 調査の期間

平成30年1月1日から平成30年12月31日までとする。

#### (2) 調査対象地点

年間の入込客数が5万人以上又は特定時期（月間）の入込客数が5千人以上となる観光地点を調査対象地点とする。（256地点）

#### (3) 調査の実施

市町が調査した観光地点の入込客数を県が地域別に集計し、「観光レクリエーション入込客数推計書」を作成する。

#### (4) 統計の単位

延人回、延人泊、延人数とする（特に断りのない限り、単位は人）。

#### (5) 統計対象者

当該地域住民も含む。発地制限なし。

#### (6) 地域別集計

市町が調査した観光地点を北勢地域・中南勢地域・伊勢志摩地域・伊賀地域・東紀州地域の5つの地域に分類し、地域別での集計を行う。

5つの地域には、次の市町（平成30年12月31日現在）が該当する。

地域名 (市町数)	市町名
北勢(10)	四日市市、桑名市、鈴鹿市、亀山市、いなべ市、木曾岬町、東員町、菰野町、朝日町、川越町
中南勢(6)	津市、松阪市、多気町、明和町、大台町、大紀町
伊勢志摩(6)	伊勢市、鳥羽市、志摩市、南伊勢町、度会町、玉城町
伊賀(2)	伊賀市、名張市
東紀州(5)	尾鷲市、熊野市、紀北町、御浜町、紀宝町

#### 4 「調査方法」の表示

- A 観光レクリエーション施設の入場券売上枚数等から入込客数を推計したもの
- B 観光レクリエーション施設の入場券売上金額等から入込客数を推計したもの
- C 観光レクリエーション地点周辺の旅館の宿泊客数や売店等の売上金額等から入込客数を推計したもの

#### 5 「実数」の算出の仕方

実数の算出については、市町が集計した延数を「観光客実態調査」に基づき得られた係数である平均立寄り地点数で除したものである。

- 延数…それぞれの観光地点を訪れた入込客数を集計したもので、県内の複数の観光地点を訪問した人数が重複カウントされる。
- 実数…重複カウントを除いた実際の入込客数である。

## 目 次

1	推計結果の概要	1
2	地域別入込客数(実数)の推移	3
3	地域別・月別入込客数(実数)	4
4	地域別・月別入込客数	6
	(1) 北勢地域	6
	(2) 中南勢地域	8
	(3) 伊勢志摩地域	10
	(4) 伊賀地域	12
	(5) 東紀州地域	14
5	市町別及び地域別入込客延数	16
	(1) 市町別入込客延数	16
	(2) 地域別入込客延数	16
6	伊勢神宮参拝者数	18
7	ゴルフ場一覧表	20
8	自然公園一覧表	21
9	有料道路の通行台数	22
	(1) 伊勢志摩スカイライン	22
10	平成30年度三重県観光客実態調査報告書	25

## 1 推計結果の概要

平成30年の本県への観光レクリエーション入込客数は、実数で42,605千人と推計され、前年と比較すると、1.0%（410千人）増加した。

地域別に見ると、北勢地域が実数で0.4%（68千人）増加、延数で1.0%（291千人）増加、中南勢地域が実数で2.1%（170千人）減少、延数で3.0%（272千人）減少、伊勢志摩地域が実数で1.6%（169千人）増加、延数で1.8%（526千人）減少、伊賀地域が実数で4.1%（124千人）増加、延数で0.4%（17千人）減少、東紀州地域が実数で10.4%（219千人）増加、延数で1.0%（42千人）減少となった。

また、各地域の入込客数（実数）が県全体に占める割合は、北勢地域が43.3%、中南勢地域が18.3%、伊勢志摩地域が25.5%、伊賀地域が7.5%、東紀州地域が5.4%となっている。

### 平均立寄り地点数について

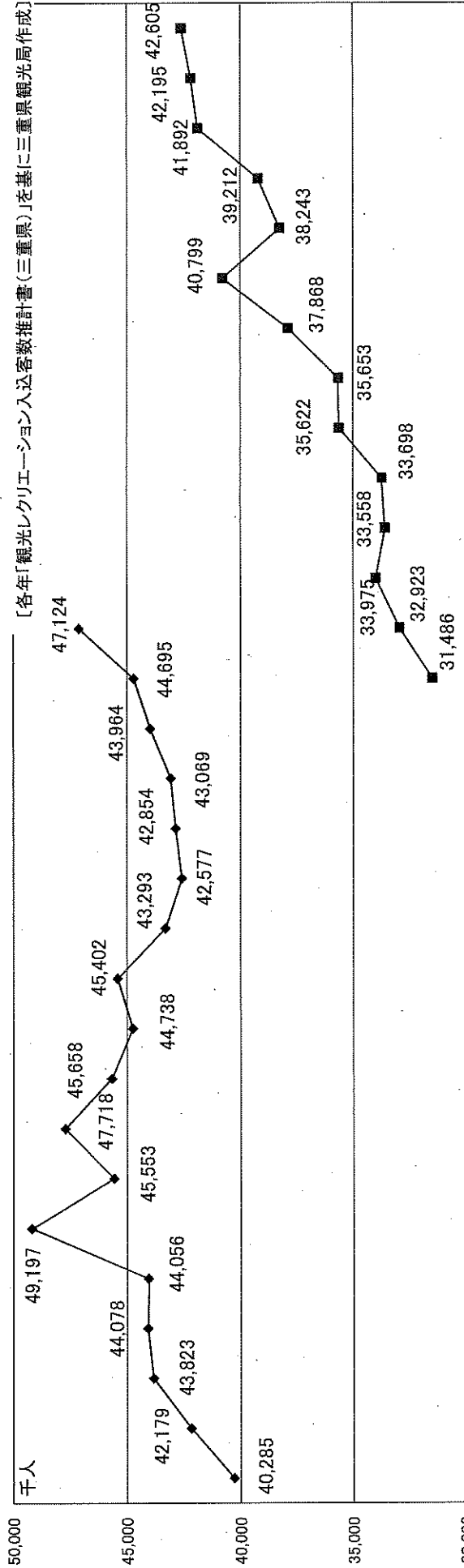
平均立寄り地点数とは、一人の観光客が複数の観光地点に立ち寄ることによる重複カウントを補正するための係数である。観光客一人あたりの立寄り地点数を調査したうえで、地域別の平均立寄り地点数を算出し、延数をこの係数で除して実数を推計している。

そのため、前年推計との比較においては、延数では増加（減少）しているにも関わらず、平均立寄り地点数の増加（減少）により、実数換算では減少（増加）に転じる地域もあることには留意されたい。

なお、近年の観光行動の変化をよりの確に反映させるため、原則として直近3年間の観光客実態調査から得られた平均立寄り地点数の3ヵ年平均を用いて、実数の推計を行っている。

# 観光レクリエーション入込客数(実数)の推移

◆ 県全体(旧基準)  
■ 県全体(全国基準)



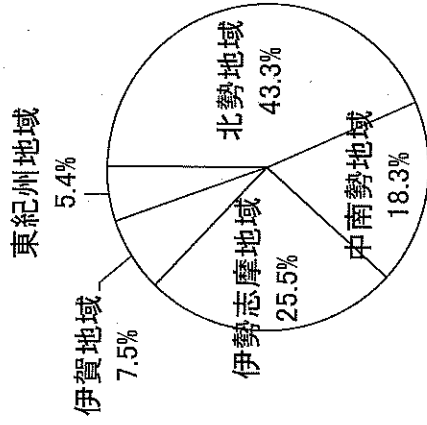
年

- H 1 宇治橋渡始式
- H 2 鳥羽水族館 新館開業
- H 5 伊勢自動車道全線開通
- H 5 5 おかげ横丁開業
- H 5 5 第61回神宮式年遷宮
- H 6 志摩スペイン村開業
- H 6 世界紀祭博覧会開催
- H 7 阪神・淡路大震災
- H 8 内宮御鎮座二千年
- H 10 みえ歴史街道フェスタ開催
- H 11 11 真なはの里開業
- H 11 11 紀州体験フェスタ開催
- H 11 2 みえスカイフェスタ開催
- H 13 ユニバーサルスタジアムジャパン開業
- H 16 6 芭蕉生誕360周年イベント開催
- H 16 6 熊野古道世界遺産登録10周年
- H 17 7 中部国際空港開港
- H 17 7 愛知万博開催
- H 18 8 第一次お木曳き行事開催
- H 18 8 第48回全国自然公園大会開催
- H 19 9 第二次お木曳き行事開催
- H 20 熊野古道世界遺産登録5周年
- H 20 宇治橋渡始式
- H 22 伊勢・紀勢自動車道無料化社会実験
- H 23 東日本大震災/紀伊半島大水害
- H 25 第62回神宮式年遷宮
- H 26 熊野古道世界遺産登録10周年
- H 27 伊勢志摩サミット開催決定
- H 28 伊勢志摩サミット開催
- H 29 伊勢勢さん菓子博2017開催
- H 30 平成30年度全国高等学校総体体育大会(インターハイ)開催



## 2 地域別入込客数(実数)の推移

地域	単位:千人													
年	H17	H18	H19	H20	H21	H22	H23	H24	H25	H26	H27	H28	H29	H30
北勢地域	12,250	12,605	12,935	13,238	13,511	16,215	16,414	17,236	17,271	16,742	18,195	18,276	18,401	18,469
中南勢地域	6,016	6,149	6,122	5,925	5,901	6,350	6,493	7,039	6,166	6,119	6,304	8,239	7,955	7,785
伊勢志摩地域	8,696	9,187	9,725	9,533	9,278	9,092	8,784	9,041	12,611	10,468	9,325	10,003	10,685	10,854
伊賀地域	3,111	3,554	3,613	3,285	3,374	2,358	2,417	2,781	2,940	2,973	3,197	3,026	3,058	3,182
東紀州地域	1,413	1,428	1,580	1,577	1,634	1,607	1,545	1,771	1,811	1,941	2,191	2,348	2,096	2,315
合計(実数)	31,486	32,923	33,975	33,558	33,698	35,622	35,653	37,868	40,799	38,243	39,212	41,892	42,195	42,605
対前年比率	—	104.6%	103.2%	98.8%	100.4%	105.7%	100.1%	106.2%	107.7%	93.7%	102.5%	106.8%	100.7%	101.0%
(延数)	53,011	55,426	57,504	56,756	56,710	63,806	61,079	62,129	72,830	66,397	72,513	74,391	74,922	74,356



## (参考) 旧基準による自然公園別入込客数(実数)の推移

公園名	単位:千人																	
年	平成元	2	3	4	5	6	7	8	9	10	11	12	13	14	15	16	17	18
伊勢志摩国立公園	13,216	14,442	13,977	13,610	15,080	19,537	14,169	13,775	12,954	11,657	10,813	10,756	10,668	10,176	10,240	10,173	10,456	11,498
吉野熊野国立公園	1,404	1,420	1,501	1,587	1,554	1,444	1,610	1,651	1,431	1,366	2,051	1,513	1,476	1,486	1,413	1,447	1,561	1,431
鈴鹿国立公園	2,943	3,137	3,091	3,082	2,777	2,839	3,391	3,494	3,359	3,208	3,094	3,122	3,088	3,177	3,201	3,187	3,382	3,234
室生赤目青山園定公園	1,554	1,496	1,510	1,539	1,498	1,562	2,493	2,672	2,642	2,509	2,490	2,119	2,045	1,725	1,823	1,822	1,746	1,742
水郷県立自然公園	5,921	6,222	6,328	6,071	5,400	6,169	5,943	6,088	5,919	6,446	7,372	6,733	5,924	6,359	6,288	6,468	6,477	7,089
伊勢の海県立自然公園	937	995	934	968	618	811	841	818	834	839	845	826	831	769	601	609	489	440
赤目一志県立自然公園	232	235	630	659	638	652	569	636	539	577	540	502	481	500	508	472	466	501
香取県立自然公園	165	181	200	225	215	308	333	351	400	439	520	616	619	607	588	697	856	875
美伊勢宮川峡県立自然公園	800	713	805	803	737	700	680	946	1,022	1,001	966	812	1,098	1,118	1,254	1,108	1,086	1,068
自然公園外	13,113	13,338	14,847	15,534	15,539	15,175	15,524	17,287	16,558	16,696	16,711	16,294	16,347	16,937	17,153	17,981	18,176	19,246
合計(実数)	40,285	42,179	43,823	44,078	44,056	49,197	45,553	47,718	45,658	44,738	45,402	43,293	42,577	42,854	43,069	43,964	44,695	47,124
対前年比率	—	104.7%	103.9%	100.6%	100.0%	111.7%	92.6%	104.6%	95.7%	98.0%	101.5%	95.4%	98.3%	100.7%	100.5%	102.1%	101.7%	105.4%
(延数)	50,027	52,635	54,026	54,107	54,806	59,100	54,904	58,415	55,745	54,628	55,362	53,165	52,388	52,217	52,497	53,332	54,309	57,663

### 3 地域別・月別入込客数(実数)

単位:千人  
前年比:%

地域	月												合計	地域別前年比	
	1月	2月	3月	4月	5月	6月	7月	8月	9月	10月	11月	12月			
北勢地域	H30	1,429	476	616	678	803	462	521	1,209	469	715	862	420	18,469	43.3%
	H29	1,407	475	584	655	829	473	695	1,248	552	604	718	414	18,401	43.6%
	前年比													100.4%	
	(参考)H28	1,415	476	539	637	808	456	709	1,184	561	733	653	425	18,276	43.6%
中南勢地域	H30	728	472	714	693	676	560	760	708	485	814	718	457	7,785	18.3%
	H29	662	460	675	794	709	553	670	927	566	721	745	473	7,955	18.9%
	前年比	110.0%	102.6%	105.8%	87.3%	95.3%	101.3%	113.4%	76.4%	85.7%	112.9%	96.4%	96.6%	97.9%	
	(参考)H28	609	438	571	763	836	555	912	823	548	914	773	497	8,239	19.7%
伊勢志摩地域	H30	1,071	646	761	656	669	504	696	957	573	748	725	664	10,854	25.5%
	H29	1,039	586	764	664	908	489	721	879	554	649	709	579	10,665	25.3%
	前年比													101.6%	
	(参考)H28	1,016	569	666	482	510	499	756	909	572	814	656	584	10,003	23.9%
伊賀地域	H30	199	172	227	281	294	218	212	350	245	431	351	202	3,182	7.5%
	H29	194	161	217	260	332	219	288	372	259	268	287	201	3,058	7.2%
	前年比	102.6%	106.8%	104.6%	108.1%	88.6%	99.5%	73.6%	94.1%	94.6%	160.8%	122.3%	100.5%	104.1%	
	(参考)H28	209	188	226	270	313	207	293	299	226	344	269	182	3,026	7.2%
東紀州地域	H30	149	130	173	167	215	142	166	401	165	175	176	256	2,315	5.4%
	H29	162	134	170	152	199	124	192	325	130	126	156	226	2,096	5.0%
	前年比	92.0%	97.0%	101.8%	109.9%	108.0%	114.5%	86.5%	123.4%	126.9%	138.9%	112.8%	113.3%	110.4%	
	(参考)H28	175	155	190	165	199	136	207	369	147	178	178	249	2,348	5.6%
合計	H30	3,576	1,896	2,491	2,475	2,657	1,886	2,355	3,625	1,937	2,883	2,832	1,999	42,605	
	H29	3,464	1,816	2,410	2,525	2,977	1,858	2,566	3,751	2,061	2,368	2,615	1,893	42,195	
	前年比													101.0%	
	(参考)H28	3,424	1,826	2,192	2,317	2,666	1,853	2,877	3,584	2,054	2,983	2,529	1,937	41,892	

※ 月別の数値の報告がない調査地点があり、1月から12月の計と合計が一致しない地域があるため、該当地域の対前年比は掲載しておりません。



## 4 地域別・月別入込客数

### (1) 北勢地域

調査地点	1月	2月	3月	4月	5月	6月	7月
四日市港	10,158	3,240	4,546	4,041	4,811	16,185	3,021
四日市スポーツランド	3,322	3,356	13,632	18,665	17,682	6,693	3,346
伊坂ダムサイクルパーク	2,510	2,477	8,612	9,609	10,693	4,583	1,398
大四日市まつり							
萬古まつり					70,000		
そらんぼ四日市	8,187	11,317	6,985	6,322	10,203	11,511	12,577
四日市花火大会							
四日市ふれあい牧場	1,680	1,770	3,880	15,527	8,449	5,625	3,502
●四日市市入込客延数	25,857	22,160	37,855	54,164	121,838	44,597	23,844
多度大社	837,000	157,000	24,000	35,000	230,000	26,000	15,000
多度山上公園	300	200	2,500	15,000	12,000	3,000	1,000
ナガシマリゾート							
長島スポーツランド	15,167	13,700	14,000	12,900	13,600	12,400	10,600
輪中の郷	713	553	336	207	646	1,446	461
カルチャービレッジ	17,736	14,841	25,459	25,106	26,567	21,881	15,941
ニューハートピア温泉	6,477	5,477	5,780	5,925	5,639	5,191	4,373
水郷花火大会							
花まつり				60,000	12,000	15,000	
金魚まつり					13,000		
石取祭							
六華苑	4,157	2,227	5,149	4,771	4,636	4,172	3,879
三八市	17,000	15,000	15,000	16,000	15,000	15,000	16,000
九華公園	2,000	2,000	2,000	6,000	4,000	4,000	6,000
多度峡天然プール							9,500
水辺のやすらぎパーク	222	325	550	7,576	860	435	191
●桑名市入込客延数	900,772	211,323	94,774	188,485	337,948	108,525	82,945
権大神社	860,000	95,000	45,000	75,000	45,000	65,000	35,000
鼓ヶ浦海水浴場							5,700
千代崎海水浴場							8,000
鈴鹿サーキット	67,700	75,000	198,068	190,513	196,182	103,480	251,434
鈴鹿青少年の森	20,923	23,060	23,840	30,146	28,581	26,522	20,555
加佐登神社	20,000	800	2,000	15,000	5,000	500	800
三重交通G スポーツの杜鈴鹿	31,136	34,138	38,502	41,200	53,824	46,669	59,253
鈴鹿市植木まつり				17,400			
すずかフェスティバル							
鈴鹿バルーンフェスティバル							
鈴鹿ほたるの里						30,000	
椿織結び市							
鈴鹿シティマラソン							
鈴鹿元気はなび大会							
荒神山観音寺	5,000	100	100	5,000	1,000	100	50
鈴鹿さくら祭り				31,000			
鈴鹿の森庭園		750	60,700				
●鈴鹿市入込客延数	1,004,759	228,848	368,210	405,259	329,587	272,271	380,792
道の駅「関宿」	7,021	6,629	9,381	9,355	9,607	7,588	6,932
亀山サンシャインパーク	4,539	3,911	10,531	9,948	11,001	5,651	4,607
関宿観光駐車場	2,716	4,072	4,637	4,243	6,389	4,644	2,821
街道まつり							
亀山市納涼大会							
亀山大市	20,000						
関宿納涼花火大会							
●亀山市入込客延数	34,276	14,612	24,549	23,546	26,997	17,883	14,360
藤原岳	1,000	1,000	4,000	10,000	10,000	1,500	2,000
聖宝寺もみじ祭り							
いなべ梅まつり			77,043	372			
いなべぼたんまつり				7,432	1,561		
ツアー・オブ・ジャパンいなべステージ					23,000		
あげきのおひなさん		8,529	5,460				
竜ヶ岳(宇賀溪を含む)	690	708	1,434	3,494	7,653	2,211	3,486
青川峡キャンプパーク	1,755	968	3,010	2,653	2,860	2,010	4,475
阿下喜温泉あじさいの里	10,985	9,779	12,537	11,371	11,766	9,267	8,362
●いなべ市入込客延数	14,430	20,984	103,484	35,322	56,840	14,988	18,323
猪名部神社大社祭				10,000			
中部公園	5,774	6,891	17,793	20,992	14,257	8,031	6,378
●東員町入込客延数	5,774	6,891	17,793	30,992	14,257	8,031	6,378
湯の山温泉	146,920	133,696	143,165	130,692	148,760	81,974	128,777
鳥居道渓谷	5,613	5,047	8,960	8,608	8,888	7,644	6,906
朝明渓谷			1,320	10,885	14,160	11,440	14,600
尾高原	6,013	6,459	14,011	17,719	33,845	11,301	9,622
福王山	14,000	5,000	8,000	8,000	7,000	5,000	2,000
道の駅「菟野」	5,312	5,980	8,059	8,228	8,957	6,150	6,894
バラミタミュージアム	2,065	2,240	3,618	3,689	3,226	2,099	1,381
(参考)湯の山温泉を含む							
アクアイグニス飲食店※	38,226	38,584	48,189	38,077	41,829	31,378	32,512
アクアイグニス片岡温泉※	44,021	36,893	39,648	34,723	39,770	30,268	31,458
●菟野町入込客延数(参考を含む)	179,923	158,422	187,133	187,821	224,836	125,608	170,180
天然温泉あさひの湯	30,709	26,851	30,493	25,804	26,652	25,114	24,561
●朝日町入込客延数	30,709	26,851	30,493	25,804	26,652	25,114	24,561
川越電力館テラ46	4,952		6,168	5,416	7,002	5,895	8,060
●川越町入込客延数	4,952	0	6,168	5,416	7,002	5,895	8,060
北勢地域ゴルフ場利用者数	56,237	61,550	102,824	114,444	123,047	106,937	93,686
○北勢地域入込客延数	2,257,689	751,641	973,083	1,071,253	1,269,004	729,849	823,129
○北勢地域入込客実数	1,429,000	476,000	616,000	678,000	803,000	462,000	521,000

※ 月別の数値の報告がない調査地点があるため、1月から12月の計は合計と一致しません。

8月	9月	10月	11月	12月	合計	調査地点	調査方法
6,109	11,537	11,392	11,955	4,774	91,769	四日市港	A
6,309	6,790	8,869	9,857	3,360	101,881	四日市スポーツランド	A
2,383	4,790	6,697	5,922	2,756	62,430	伊坂ダムサイクルパーク	A
233,000					233,000	大四日市まつり	C
					70,000	萬古まつり	C
23,381	9,370	13,432	12,313	5,132	130,730	そらんぼ四日市	A
46,000					46,000	四日市花火大会	C
5,722	4,295	6,315	4,966	913	62,644	四日市ふれあい牧場	A
322,904	36,782	46,705	45,013	16,935	798,454	●四日市市入込客延数	
47,000	25,000	40,000	50,000	18,000	1,504,000	多度大社	C
800	5,000	18,000	10,000	350	68,150	多度山上公園	C
					15,500,000	ナガシマリゾート	A
12,000	10,300	11,400	11,400	11,300	148,767	長島スポーツランド	A
593	1,222	6,789	4,092	367	17,425	輪中の郷	A
15,641	23,247	37,214	28,799	23,526	275,958	カルチャービレッジ	A
5,801	5,939	6,061	6,050	7,363	70,076	ニューハートピア温泉	A
			160,000		160,000	水郷花火大会	C
					87,000	花まつり	C
					13,000	金魚まつり	C
400,000					400,000	石取祭	C
2,072	2,954	4,512	6,012	2,555	47,096	六華苑	A
17,000	16,000	17,000	16,000	20,000	195,000	三八市	C
8,000	6,000	10,000	10,000	2,000	62,000	九華公園	C
14,300					23,800	多度峡天然プール	C
193	222	406	758	327	12,065	水辺のやすらぎパーク	A
523,400	95,884	151,382	303,111	85,788	18,584,337	●桑名市入込客延数	
40,000	55,000	95,000	90,000	55,000	1,555,000	椿大神社	C
9,300					15,000	鼓ヶ浦海水浴場	C
11,200					19,200	千代崎海水浴場	C
330,627	114,163	306,810	163,925	106,313	2,104,215	鈴鹿サーキット	A
19,109	17,685	28,232	24,436	17,706	280,795	鈴鹿青少年の森	A
500	1,000	2,500	1,000	2,000	51,100	加佐登神社	C
87,573	46,047	50,343	45,927	35,290	569,902	三重交通G スポーツの社鈴鹿	A
					17,400	鈴鹿市植木まつり	C
100,000					100,000	すずかフェスティバル	C
			166,000		166,000	鈴鹿バルーンフェスティバル	C
					30,000	鈴鹿ほたるの里	C
				10,000	10,000	椿縁結び市	C
				6,747	6,747	鈴鹿シティマラソン	A
	35,000				35,000	鈴鹿元気はなび大会	C
50	50	150	100	100	11,800	荒神山観音寺	C
					31,000	鈴鹿さくら祭り	C
					61,450	鈴鹿の森庭園	A
598,359	268,945	483,035	491,388	233,156	5,064,609	●鈴鹿市入込客延数	
9,539	6,821	8,207	8,814	6,749	96,643	道の駅「関宿」	A
6,890	5,029	7,378	6,378	3,356	79,219	亀山サンシャインパーク	A
3,670	5,039	6,470	7,036	3,933	55,670	関宿観光駐車場	A
			13,000		13,000	街道まつり	C
12,000					12,000	亀山市納涼大会	C
					20,000	亀山大市	C
13,000					13,000	関宿納涼花火大会	C
45,099	16,889	22,055	35,228	14,038	289,532	●亀山市入込客延数	
4,000	4,000	6,000	5,000	1,500	50,000	藤原岳	C
			8,788		8,788	聖宝寺もみじ祭り	A
					77,415	いなべ梅まつり	A
					8,993	いなべぼたんまつり	A
					23,000	ツアー・オブ・ジャパンいなべステージ	C
					13,989	あげきのおひなさん	B
7,064	1,825	3,685	4,150	1,157	37,557	竜ヶ岳(宇賀溪を含む)	B
8,495	3,324	2,589	1,835	3,037	37,011	青川峡キャンピングパーク	A
9,900	8,518	10,059	10,386	9,544	122,474	阿下喜温泉あじさいの里	A
29,459	17,667	22,333	30,159	15,238	379,227	●いなべ市入込客延数	
					10,000	猪名部神社大社祭	C
4,449	8,155	17,133	9,839	5,184	124,876	中部公園	A
4,449	8,155	17,133	9,839	5,184	134,876	●東員町入込客延数	
195,095	131,256	185,475	247,089	125,273	1,798,172	湯の山温泉	A・B
8,010	6,975	8,730	10,570	8,760	94,711	鳥居道渓谷	A
17,520	5,800	6,300	5,040	110	87,175	朝明渓谷	A
15,290	9,932	19,851	13,317	15,506	172,866	尾高高原	A
2,500	2,000	4,000	2,500	2,000	62,000	福王山	A
8,903	6,724	9,119	9,903	4,576	88,805	道の駅「菟野」	A
5,521	6,441	3,472	4,422	3,026	41,200	パラミタミュージアム	A
					(参考) 湯の山温泉を含む		
44,753	36,509	44,917	51,512	37,400	483,886	アクアイグニス飲食店※	A
43,541	37,336	39,477	40,994	40,142	458,271	アクアイグニス片岡温泉※	A
252,839	169,128	236,947	292,841	159,251	2,344,929	●菟野町入込客延数(参考を含まず)	
26,310	25,968	23,462	26,848	31,122	323,894	天然温泉あさひの湯	A
26,310	25,968	23,462	26,848	31,122	323,894	●朝日町入込客延数	
15,550	6,970	6,791	5,826	3,937	76,567	川越電力館テラ46	A
15,550	6,970	6,791	5,826	3,937	76,567	●川越町入込客延数	
91,112	95,227	120,005	121,216	98,733	1,185,018	北勢地域ゴルフ場利用者数	A
1,909,481	741,615	1,129,848	1,361,469	663,382	29,181,443	○北勢地域入込客延数	
1,209,000	469,000	715,000	862,000	420,000	18,469,000	○北勢地域入込客実数	

## (2) 中南勢地域

調査地点	1 月	2 月	3 月	4 月	5 月	6 月	7 月
津の海	1,037	828	10,549	33,444	56,842	29,808	26,933
美杉リゾート	2,610	4,022	4,576	3,627	2,978	1,935	10,803
高田本山専修寺	130,000	7,000	15,000	15,000	10,000	12,000	30,000
津借楽公園春まつり				60,000			
津観音寺	25,000	25,000	15,000	20,000	20,000	15,000	20,000
津花火大会							155,000
津まつり							
結城神社(梅まつりを含む)	78,630	12,778	31,809	4,970	4,917	5,036	5,654
三重県立美術館	4,916	4,811	14,189	19,555	30,320	21,313	7,869
納原温泉	30,108	26,439	26,873	24,118	24,459	21,526	22,003
サマーフェスティンひさい							
久居まつり(春)				5,500			
とことめの里一志	26,425	25,101	27,033	25,451	25,017	23,700	22,718
猪の倉温泉	12,563	9,558	10,684	9,332	10,302	7,929	7,748
あいう温泉	4,720	4,711	4,786	4,458	4,521	4,335	4,032
みすぎ夏まつり							
久居まつり(秋)							
三重県総合博物館(MieMu)	9,718	12,774	18,437	14,772	14,878	18,883	19,907
道の駅「津かわげ」	64,513	59,865	69,426	66,809	73,300	55,219	57,001
朝津味	28,394	30,401	40,986	53,303	57,949	50,114	34,475
●津市入込客延数	418,634	223,288	289,348	360,339	335,483	266,798	424,173
森林公園	3,635	4,420	10,734	13,036	8,968	6,864	8,517
道の駅「飯高駅」	28,749	25,155	30,898	34,164	32,802	25,065	24,923
松阪わんわんパラダイス 森のホテルスメール	2,831	2,178	3,457	3,706	3,714	2,191	2,777
大石不動院	8,030	1,210	680	3,910	1,720	730	610
松阪公園	9,602	9,499	21,954	23,329	17,774	11,412	8,645
岡寺山継松寺	20,600	38,800	82,900	3,700	3,800	2,000	1,900
中部台運動公園	8,136	6,909	12,964	28,682	11,494	8,403	18,963
松阪祇園まつり							140,000
氏郷まつり							
御城番屋敷	3,056	3,007	4,173	4,147	5,137	3,117	1,986
松阪市文化財センター	4,470	4,874	2,657	5,220	7,615	4,183	2,219
松阪農業公園ベルファーム	34,523	33,563	59,336	61,020	88,563	47,254	36,943
松浦武四郎記念館	528	6,883	1,234	830	1,442	772	1,016
みえこどもの城	16,908	14,712	31,706	18,756	20,864	17,274	14,616
初午大祭			42,000				
松阪牛まつり(松阪肉牛共進会)							
鈴の音市							
宣長まつり				8,000			
●松阪市入込客延数	141,068	151,210	304,693	208,500	203,893	129,265	263,115
ふれあいの館	5,524	5,407	7,358	6,840	6,217	8,157	4,710
五桂池ふるさと村	13,820	14,842	18,314	17,564	15,844	14,045	10,853
花と動物ふれあい広場	4,006	4,545	9,421	8,959	9,376	2,654	1,422
おいなまつり							
あじさいまつり						10,000	
みなびまつり							
●多気町入込客延数	23,350	24,794	35,093	33,363	31,437	34,856	16,985
大淀海岸	6,400	600	1,200	3,438	6,294	3,720	7,788
齋宮跡休憩所	1,115	1,659	2,163	1,804	1,988	2,927	1,422
いつきのみや歴史体験館	756	2,783	1,844	1,534	1,710	2,432	1,298
齋宮歴史博物館	2,467	4,449	5,942	5,624	5,340	5,793	2,170
齋王まつり						31,000	
さいくう平安の杜	490	631	801	690	987	5,628	379
いつきのみや地域交流センター	811	1,230	2,630	4,121	1,648	5,615	1,289
●明和町入込客延数	12,039	11,352	14,580	17,211	17,967	57,115	14,346
道の駅「奥伊勢おおい」	33,396	30,796	41,541	39,406	40,446	34,525	34,909
奥伊勢フォレストピア	5,122	6,353	4,940	4,945	6,363	6,926	5,958
●大台町入込客延数	38,518	37,149	46,481	44,351	46,809	41,451	40,867
瀧原宮	30,553	4,440	5,082	4,638	5,192	3,586	3,289
木つつ木館	14,228	6,872	9,450	8,652	9,728	7,198	6,726
頭之宮四方神社	74,379	12,469	12,300	8,670	6,614	4,885	3,409
向井が浜遊パーク	333	199	271	783	1,034	983	4,549
大内山動物園	2,055	1,182	2,704	3,711	5,721	1,556	1,049
●大紀町入込客延数	121,548	25,162	29,807	26,454	28,289	18,208	19,022
中南勢地域ゴルフ場利用者数	60,190	55,571	79,220	85,810	93,733	79,186	72,158
○中南勢地域入込客延数	815,347	528,526	799,222	776,028	757,611	626,879	850,666
○中南勢地域入込客実数	728,000	472,000	714,000	693,000	676,000	560,000	760,000

8 月	9 月	10 月	11 月	12 月	合 計	調査地点	調査方法
28,022	9,111	7,181	797	780	205,362	津の海	C
18,474	3,595	4,756	6,429	8,480	72,285	美杉リゾート	A
12,000	12,000	15,000	30,000	8,000	296,000	高田本山専修寺	B
					60,000	津借楽公園春まつり	C
25,000	15,000	25,000	15,000	15,000	235,000	津観音寺	C
					155,000	津花火大会	C
		273,500			273,500	津まつり	C
4,436	5,004	5,330	6,311	6,186	171,061	結城神社（梅まつりを含む）	B
15,574	8,203	10,539	5,620	3,797	146,706	三重県立美術館	A
26,355	21,038	20,287	25,435	24,492	293,133	榊原温泉	A
55,000					55,000	サマーフェスティンひさい	C
					5,500	久居まつり（春）	C
23,611	22,543	23,093	23,379	22,307	290,378	とことめの里一志	A
10,966	8,466	8,567	9,273	10,840	116,228	猪の倉温泉	A
3,875	3,345	4,440	4,222	4,437	51,882	あいう温泉	A
15,000					15,000	みすぎ夏まつり	C
		38,500			38,500	久居まつり（秋）	C
34,151	20,594	15,716	20,910	8,417	209,157	三重県総合博物館（MieMu）	A
68,119	63,056	64,344	58,135	58,913	758,700	道の駅「津かわげ」	B
43,969	37,642	39,719	36,793	36,474	490,219	朝津味	A
<b>384,552</b>	<b>229,597</b>	<b>555,972</b>	<b>242,304</b>	<b>208,123</b>	<b>3,938,611</b>	●津市入込客延数	
11,559	6,747	7,531	6,489	4,779	93,279	森林公園	B
33,071	27,280	26,077	29,553	26,375	344,112	道の駅「飯高駅」	A
5,289	3,404	2,951	3,523	2,497	38,518	松阪わんわんパラダイス 森のホテルスメール	A
10,280	3,230	1,090	2,930	4,020	38,440	大石不動院	A
9,312	9,364	14,511	17,529	9,308	162,239	松阪公園	C
2,000	1,600	1,700	1,300	2,000	162,300	岡寺山継松寺	B
17,443	12,337	14,825	12,566	8,217	160,939	中部台運動公園	C
					140,000	松阪祇園まつり	C
			155,000		155,000	氏郷まつり	C
2,372	2,343	3,609	5,081	2,448	40,476	御城番屋敷	A
2,028	4,625	3,395	5,810	3,386	50,482	松阪市文化財センター	A
45,278	47,153	59,412	51,045	42,651	606,741	松阪農業公園ベルファーム	A
1,424	1,070	1,349	1,287	704	18,539	松浦武四郎記念館	A
32,601	17,461	22,223	14,212	14,000	235,333	みえこどもの城	A
					42,000	初午大祭	C
			40,000		40,000	松阪牛まつり（松阪肉牛共進会）	C
28,000					28,000	鈴の音市	C
					8,000	宣長まつり	C
<b>200,657</b>	<b>136,614</b>	<b>158,673</b>	<b>346,325</b>	<b>120,385</b>	<b>2,364,398</b>	●松阪市入込客延数	
5,330	4,846	6,679	6,057	6,377	73,502	ふれあいの館	A
14,287	12,364	19,084	24,179	17,371	192,567	五桂池ふるさと村	C
3,751	3,942	4,519	4,508	2,201	59,304	花と動物ふれあい広場	A
			7,000		7,000	おこないまつり	C
					10,000	あじさいまつり	C
			5,000		5,000	みなびまつり	C
<b>23,368</b>	<b>21,152</b>	<b>30,282</b>	<b>46,744</b>	<b>25,949</b>	<b>347,373</b>	●多気町入込客延数	
15,696	4,794	3,706	2,800	400	56,836	大淀海岸	C
1,626	8,694	1,826	2,099	1,563	28,886	斎宮跡休憩所	A
1,616	8,518	1,927	1,588	1,115	27,121	いつきのみや歴史体験館	A
4,590	3,048	4,394	4,505	3,435	51,757	斎宮歴史博物館	A
					31,000	斎王まつり	C
462	605	1,203	1,251	535	13,662	さいくう平安の社	A
2,107	1,005	1,809	1,310	839	24,414	いつきのみや地域交流センター	A
<b>26,097</b>	<b>26,664</b>	<b>14,865</b>	<b>13,553</b>	<b>7,887</b>	<b>233,676</b>	●明和町入込客延数	
44,281	32,944	36,495	38,059	39,232	446,030	道の駅「奥伊勢おおい」	A
11,203	4,364	6,541	5,306	4,957	72,978	奥伊勢フォレストピア	A
<b>55,484</b>	<b>37,308</b>	<b>43,036</b>	<b>43,365</b>	<b>44,189</b>	<b>519,008</b>	●大台町入込客延数	
4,617	3,670	5,002	4,994	5,028	80,091	瀧原宮	A
9,698	6,564	7,708	8,094	8,794	103,712	木つつ木館	A
6,757	4,267	5,263	7,620	8,084	154,717	頭之宮四方神社	A
8,503	1,005	913	834	476	19,883	向井が浜遊パーク	B
2,668	2,546	3,133	3,002	1,709	31,036	大内山動物園	B
<b>32,243</b>	<b>18,052</b>	<b>22,019</b>	<b>24,544</b>	<b>24,091</b>	<b>389,439</b>	●大紀町入込客延数	
70,943	73,294	87,286	86,793	81,605	925,789	中南勢地域ゴルフ場利用者数	A
793,344	542,681	912,133	803,628	512,229	8,718,294	○中南勢地域入込客延数	
708,000	485,000	814,000	718,000	457,000	7,785,000	○中南勢地域入込客実数	

(3) 伊勢志摩地域

調査地点	1 月	2 月	3 月	4 月	5 月	6 月	7 月
伊勢神宮【内宮】	1,068,087	485,047	555,711	407,320	408,837	291,028	278,028
伊勢神宮【外宮】	585,011	232,783	267,849	202,360	223,134	155,308	144,711
伊勢まつり							
伊勢神宮奉納全国花火大会							230,000
伊勢楽市				70,000			
おひなさまめぐり in 二見		32,500	7,100				
寶日館	1,984	6,832	3,272	1,911	2,907	2,786	1,715
二見浦海水浴場							2,360
伊勢シーパラダイス	17,757	14,168	22,341	17,054	20,613	12,027	20,663
三重県営サンアリーナ	10,045	34,626	29,441	6,002	13,270	21,955	22,962
三重交通Gスポーツの杜伊勢	14,325	48,191	20,577	31,160	41,404	56,361	49,233
民話の駅 蘇民	9,422	10,180	11,914	11,810	12,231	14,203	11,196
伊勢夫婦岩パラダイスめおと横丁	78,447	45,699	52,713	46,777	50,886	39,018	40,691
おばたまつり							
二見興玉神社	339,990	165,900	149,500	146,200	165,700	115,700	128,000
神嘗奉祝祭							
おかげ横丁(月別非公表)							
●伊勢市入込客延数(参考を含まず)	2,125,068	1,075,926	1,120,418	940,594	938,982	708,386	929,559
鳥羽水族館	53,097	47,465	67,150	54,893	75,124	52,224	68,305
ミキモト真珠島	8,243	9,118	14,945	15,475	16,835	11,211	10,893
志摩マリッジジャー(鳥羽湾めぐり・イルカ島)	5,308	5,507	15,347	17,594	19,518	10,392	14,031
パールロード鳥羽展望台	15,982	14,826	17,457	14,199	18,656	11,685	14,973
伊勢志摩スカイライン(鳥羽)	11,852	10,335	14,206	12,038	13,067	12,348	10,986
鳥羽の離島(4島)	14,871	11,681	14,361	14,173	17,467	14,775	13,405
鳥羽市旅館街	147,349	128,882	167,431	123,833	129,481	102,694	132,513
千鳥ヶ浜海水浴場							5,688
鳥羽みなとまつり							110,000
赤崎まつり						6,000	
神明神社(石神さん)	22,292	18,965	21,653	15,966	17,257	13,285	13,756
牡蠣食べ放題	25,886	35,466	27,937	571			
海女の家五左屋	5,435	5,140	5,135	4,246	4,402	3,354	3,933
鳥羽マルシェ	19,449	23,814	27,610	24,284	25,908	21,907	21,328
安楽島海水浴場							3,630
(参考)							
近鉄鳥羽駅	51,204	44,047	63,059	45,093	51,122	38,029	51,459
●鳥羽市入込客延数(参考を含まず)	329,764	311,199	393,232	297,272	337,715	259,875	423,441
磯体験施設「海ほおずき」	374	633	903	1,526	2,009	2,181	3,375
浜島温泉街	27,675	30,321	41,587	32,416	35,791	26,531	38,906
志摩旅館街	3,799	3,399	4,781	5,822	6,789	3,097	9,328
阿児旅館街	48,533	43,910	60,618	47,581	51,225	41,548	51,053
英虞湾景観	9,638	9,104	7,041	9,758	11,586	5,175	12,702
ともやま公園及び周辺地域	12,936	11,780	19,139	14,011	19,593	10,096	18,799
磯部旅館街	24,155	24,413	39,407	31,621	30,886	22,506	31,130
志摩マリランド	10,145	7,245	12,852	10,016	14,510	8,605	15,145
賢島エスパーニャクルーズ	6,575	5,296	11,021	10,772	13,835	9,437	9,704
渡鹿野島	4,941	4,830	7,884	6,831	6,531	6,341	6,296
御座白浜海水浴場							12,668
志摩スペイン村	48,000	45,000	122,000	115,000	108,000	57,000	116,000
道の駅「伊勢志摩」	20,928	19,621	23,975	27,876	24,892	20,053	23,678
伊雑宮	13,490	5,508	6,093	5,569	5,963	8,874	5,443
志摩市観光農園				16,537			1,319
志摩ロードパーティ				6,466			
伊勢えび祭						30,000	
年末海族市							
伊勢志摩サミット記念館「サミエール」	12,177	11,560	16,545	14,321	17,452	15,066	14,045
●志摩市入込客延数	243,366	222,620	373,846	356,123	349,062	266,510	369,591
海岸景観(釣り・レジャー・体験含む)(旧南勢町)	17,023	15,285	20,717	18,482	18,828	13,678	13,529
海岸景観(釣り・レジャー・体験含む)(旧南島町)	3,603	2,757	4,214	6,516	5,378	3,394	3,295
●南伊勢町入込客延数	20,626	18,042	24,931	24,998	24,206	17,072	16,824
遊水プール鏡							9,947
宮リバー度会パーク	4,000	700	6,500	30,000	22,000	9,000	10,000
●度会町入込客延数	4,000	700	6,500	30,000	22,000	9,000	19,947
アスピア玉城(アグリ)	16,536	17,367	20,014	19,253	18,364	16,639	16,883
アスピア玉城(ふれあいの館)	6,325	6,392	6,007	5,412	5,126	4,519	4,290
アスピア玉城チビッコまつり					6,300		
玉城ええやん祭り							
●玉城町入込客延数	22,861	23,759	26,021	24,665	29,790	21,158	21,173
伊勢志摩地域ゴルフ場利用者数	16,849	14,702	18,978	19,702	23,133	17,555	15,948
○伊勢志摩地域入込客延数	2,762,534	1,666,948	1,963,926	1,693,354	1,724,888	1,299,556	1,796,483
○伊勢志摩地域入込客実数	1,071,000	646,000	761,000	656,000	669,000	504,000	696,000

※ 月別の数値の報告がない調査地点があるため、1月から12月の計は合計と一致しません



8 月	9 月	10 月	11 月	12 月	合 計	調査地点	調査方法
458,535	354,019	387,560	477,286	450,187	5,621,645	伊勢神宮【内宮】	A
217,439	184,266	209,620	239,876	221,251	2,883,608	伊勢神宮【外宮】	A
		120,000			120,000	伊勢まつり	C
			60,000		230,000	伊勢神宮奉納全国花火大会	C
					130,000	伊勢楽市	C
					39,600	おひなさまめぐり in 二見	C
1,415	2,122	3,124	3,292	1,675	33,035	竈日館	A
5,140					7,500	二見浦海水浴場	A
42,530	18,292	15,603	16,637	15,964	233,649	伊勢シーパラダイス	A
35,750	22,697	40,172	12,743	27,720	277,383	三重県営サンアリーナ	A
192,715	29,402	41,207	22,893	18,848	566,316	三重交通Gスポーツの杜伊勢	A
10,381	9,035	9,553	10,077	12,481	132,483	民話の駅 蘇民	B
67,471	43,553	52,448	54,778	38,446	610,927	伊勢夫婦岩パラダイスめおと横丁	C
12,000					12,000	おばたまつり	C
139,900	135,880	171,400	196,400	174,800	2,029,370	二見興玉神社	B
		126,500			126,500	神嘗奉祝祭	C
					5,635,000	おかげ横丁（月別非公表）	A
1,183,276	799,266	1,177,187	1,093,982	961,372	18,689,016	●伊勢市入込客延数（参考を含まず）	
127,639	82,779	72,104	61,753	52,286	814,819	鳥羽水族館	A
17,394	12,864	17,139	15,949	9,821	159,887	ミキモト真珠島	A
34,102	12,914	15,608	12,227	6,679	169,227	志摩マリレジャー（鳥羽めぐり・イルカ島）	A
23,200	12,047	14,650	16,322	12,057	186,054	パールロード鳥羽展望台	B
15,964	9,925	11,733	12,506	10,436	145,396	伊勢志摩スカイライン（鳥羽）	B
22,582	12,478	14,041	14,603	13,320	177,737	鳥羽の離島（4島）	B
222,033	125,127	143,734	163,422	161,085	1,747,584	鳥羽市旅館街	B
15,648					21,336	千鳥ヶ浜海水浴場	B
					110,000	鳥羽みなとまつり	C
					6,000	赤崎まつり	C
20,740	15,731	17,118	18,315	16,206	211,284	神明神社（石神さん）	B
			16,622	22,009	128,491	牡蠣食べ放題	C
5,717	4,755	5,183	5,542	4,816	57,658	海女の家五左屋	A
24,767	21,583	24,455	23,344	23,274	281,723	鳥羽マルシェ	B
7,431					11,061	安楽島海水浴場	A
						(参考)	
66,157	44,657	50,179	50,665	43,939	599,610	近鉄鳥羽駅	A
537,197	310,203	335,765	360,605	331,989	4,228,257	●鳥羽市入込客延数（参考を含まず）	
6,944	1,174	1,097	877	432	21,525	磯体験施設「海ほおずき」	A
59,029	34,892	32,361	33,004	30,234	422,747	浜島温泉街	C
22,308	6,930	4,504	6,610	7,304	84,671	志摩旅館街	C
84,248	47,465	49,369	55,190	49,752	630,492	阿児旅館街	C
25,308	7,035	9,643	11,648	11,545	130,183	英虞湾景観	A
33,993	17,328	18,691	14,901	12,397	203,664	ともやま公園及び周辺地域	A
62,880	26,345	28,600	30,663	30,932	383,538	磯部旅館街	C
29,883	12,472	13,474	11,302	9,135	154,784	志摩マリランド	A
14,686	10,369	14,064	13,808	6,060	125,627	買島エスパーニャクルーズ	A
10,013	5,750	6,680	7,919	5,803	79,819	渡鹿野島	C
24,744					37,412	御座白浜海水浴場	A
219,000	78,000	106,000	86,000	95,000	1,195,000	志摩スペイン村	A
35,194	22,097	23,578	24,218	27,209	293,319	道の駅「伊勢志摩」	A
5,500	5,104	5,202	6,400	7,858	81,004	伊雑宮	A
		261	723		18,840	志摩市観光農園	A
					6,466	志摩ロードパーティ	A
					30,000	伊勢えび祭	B
				23,000	23,000	年末海族市	B
18,831	13,615	13,478	14,140	9,462	170,692	伊勢志摩サミット記念館「サミエール」	A
652,561	288,576	327,002	317,403	326,123	4,092,783	●志摩市入込客延数	
14,730	12,879	20,013	21,754	37,312	224,230	海岸景観（釣り・レジャー・体験含む）（旧南島町）	C
3,990	3,831	8,311	8,660	5,425	59,374	海岸景観（釣り・レジャー・体験含む）（旧南島町）	C
18,720	16,710	28,324	30,414	42,737	283,604	●南伊勢町入込客延数	
19,912	484				30,343	遊水プール館	A
18,000	25,000	18,000	18,000	5,000	166,200	宮リバー度会パーク	C
37,912	25,484	18,000	18,000	5,000	196,543	●度会町入込客延数	
18,144	15,646	17,657	16,813	20,074	213,390	アスピア玉城（アグリ）	A
4,601	4,178	4,948	5,215	5,785	62,798	アスピア玉城（ふれあいの館）	A
					6,300	アスピア玉城テビッコまつり	A
			5,000		5,000	玉城ええやん祭り	A
22,745	19,824	22,605	27,028	25,859	287,488	●玉城町入込客延数	
16,999	17,149	21,658	21,790	21,256	225,719	伊勢志摩地域ゴルフ場利用者数	A
2,469,410	1,477,212	1,930,541	1,869,222	1,714,336	28,003,410	○伊勢志摩地域入込客延数	
957,000	573,000	748,000	725,000	664,000	10,854,000	○伊勢志摩地域入込客実数	

## (4) 伊賀地域

調査地点	1 月	2 月	3 月	4 月	5 月	6 月	7 月
余野公園	1,302	1,449	2,015	3,653	9,656	1,800	1,395
青山高原	6,900	5,180	15,920	25,550	28,470	24,330	18,880
メナード青山リゾート	1,423	1,122	4,874	6,351	10,000	15,870	15,550
新大仏寺	20,520	1,080	1,528	2,860	2,860	1,920	3,200
伊賀上野城	5,332	4,496	891	12,594	13,065	7,324	5,568
伊賀流忍者博物館	10,266	10,786	18,711	18,466	19,986	12,054	12,610
上野天神まつり							
伊賀上野NINJAフェスタ				15,000	17,000		
サンピア伊賀	17,876	16,013	18,437	14,126	12,217	10,399	15,508
伊賀の里モクモク手づくりファーム	11,183	11,490	28,485	29,996	37,772	17,714	16,003
道の駅「あやま」	14,868	15,156	23,620	22,560	23,416	18,172	17,840
伊賀の国大山田温泉さるびの	21,690	16,853	20,799	20,370	21,613	16,507	17,414
道の駅「いが」	26,390	22,320	29,497	28,535	32,244	24,800	27,306
島ヶ原温泉やぶっちゃん	13,605	10,093	11,780	12,525	12,822	9,609	9,511
お城のまわりライトアップイベント							
にぎわいフェスタ							
陶器まつり							
●伊賀市入込客延数	151,355	116,038	176,557	212,586	241,121	160,499	160,785
赤目四十八滝	911	2,087	5,432	9,346	13,256	7,032	12,024
香落溪	4,994	4,845	7,961	12,360	14,816	11,330	8,280
青蓮寺湖	2,797	3,217	5,510	7,102	8,068	5,665	4,650
青蓮寺湖観光農園	1,000	2,650	5,100	3,074	2,200		1,700
旧細川邸 やなせ宿	846	1,025	939	823	2,450	10,982	877
とれたて名張交流館(まちなか駅なばり)	10,689	11,707	12,345	12,225	12,412	10,944	11,787
癒しの里 名張の湯(まちなか駅なばり)	31,933	23,660	25,809	23,325	24,352	20,892	22,458
まちなか駅アスパ	5,280	5,160	5,040	4,320	4,440	5,640	6,240
名張桜まつり				22,000			
名張川納涼花火大会							
宇流富志禰神社	25,000	1,000	1,000	3,300	1,000	1,000	1,000
八日戎		30,000					
とれたて!なばり							
隠(なばり)街道市							
●名張市入込客延数	83,450	85,351	69,136	97,875	82,994	73,485	69,016
伊賀地域ゴルフ場利用者数	31,787	29,059	58,917	65,753	69,238	58,390	54,239
○伊賀地域入込客 延数	266,592	230,448	304,610	376,214	393,353	292,374	284,040
○伊賀地域入込客 実数	199,000	172,000	227,000	281,000	294,000	218,000	212,000

8 月	9 月	10 月	11 月	12 月	合 計	調査地点	調査方法
1,270	1,265	1,911	1,899	1,540	29,155	余野公園	A
32,580	21,950	36,150	33,440	20,350	269,700	青山高原	A
19,707	10,264	11,311	10,272	4,691	111,435	メナード青山リゾート	A
2,480	1,480	2,470	4,200	2,580	47,178	新大仏寺	A
11,281	7,248	8,555	10,501	4,455	91,310	伊賀上野城	A
23,564	12,766	16,056	18,244	8,420	181,929	伊賀流忍者博物館	A
		179,000			179,000	上野天神まつり	C
					32,000	伊賀上野NINJAフェスタ	B
24,499	11,121	10,756	14,795	14,436	180,183	サンピア伊賀	A
31,594	23,069	26,375	26,184	20,712	280,577	伊賀の里モクモク手づくりファーム	A
21,304	20,336	21,256	21,880	17,748	238,156	道の駅「あやま」	B
25,593	18,943	17,241	19,766	17,332	234,121	伊賀の国大山田温泉さるびの	A
37,574	27,193	26,959	27,456	26,003	336,277	道の駅「いが」	B
13,576	10,796	10,535	10,549	10,396	135,797	島ヶ原温泉やぶつちや	A
18,000					18,000	お城のまわりライトアップイベント	C
50,000					50,000	にぎわいフェスタ	C
	21,000				21,000	陶器まつり	C
<b>313,022</b>	<b>187,431</b>	<b>368,575</b>	<b>199,186</b>	<b>148,663</b>	<b>2,435,818</b>	<b>●伊賀市入込客延数</b>	
18,782	8,907	11,733	32,150	3,577	125,237	赤目四十八滝	A
13,999	12,834	31,178	24,859	6,153	153,609	香落溪	C
9,129	10,317	17,818	12,489	3,076	89,838	青蓮寺湖	C
7,100	13,000	7,430	200		43,454	青蓮寺湖観光農園	A
941	666	2,276	1,212	722	23,759	旧細川邸 やなせ宿	A
14,085	11,940	12,643	11,424	12,517	144,718	とれたて名張交流館(まちの駅なばり)	B
31,643	21,914	22,070	22,797	26,499	297,352	癒しの里 名張の湯(まちの駅なばり)	A
3,360	4,800	5,640	6,480	5,520	61,920	まちの駅アスパア	B
					22,000	名張桜まつり	C
			60,000		60,000	名張川納涼花火大会	C
1,200	1,000	11,000	2,200	1,000	49,700	宇流富志禰神社	C
					30,000	八日戒	C
			25,000		25,000	とれたて!なばり	C
		18,000			18,000	隠(なばり)街道市	C
<b>100,239</b>	<b>85,378</b>	<b>139,788</b>	<b>198,811</b>	<b>59,064</b>	<b>1,144,587</b>	<b>●名張市入込客延数</b>	
55,251	55,647	69,825	72,323	62,581	683,010	伊賀地域ゴルフ場利用者数	A
468,512	328,456	578,188	470,320	270,308	4,263,415	○伊賀地域入込客 延数	
350,000	245,000	431,000	351,000	202,000	3,182,000	○伊賀地域入込客 実数	

## (5) 東紀州地域

調査地点	1 月	2 月	3 月	4 月	5 月	6 月	7 月
おわせ港まつり							
ヤーヤ祭		20,000					
おわせお魚市場おとと	23,365	20,616	24,646	23,728	25,660	21,128	20,925
三木里海岸	105	85	100	120	290	120	3,264
県立熊野古道センター	7,065	6,934	7,175	11,283	17,473	6,466	7,476
尾鷲節コンクール							
【夢古道おわせ】							
地場特産品情報交流センター	7,233	3,843	5,915	5,125	6,480	3,307	3,711
夢古道の湯	4,970	5,218	6,321	6,029	7,094	4,084	5,439
●尾鷲市入込客延数	42,738	56,696	44,157	46,285	56,997	35,105	40,815
鬼ヶ城	17,059	13,823	24,733	28,529	38,446	24,692	21,704
海水浴客							4,680
釣客	6,413	5,972	6,624	5,799	11,136	6,528	5,780
熊野花火大会							
瀨峡	1,115	1,084	1,403	6,740	10,020	6,023	4,377
湯元湯ノ口温泉	7,318	5,521	7,460	5,478	6,222	4,091	4,165
入鹿温泉瀨流荘	4,231	3,153	4,709	4,285	4,975	3,431	3,570
丸山千枚田	782	930	987	2,592	7,180	2,453	5,572
小川口川原	20	20	40	350	500	30	350
里創人熊野倶楽部	4,583	2,838	4,128	3,280	3,303	2,341	3,225
道の駅「熊野・花の窟」(お鯛茶屋)	16,000	11,000	24,453	15,747	32,795	23,342	23,629
熊野古道おもてなし館	2,291	2,621	3,295	3,883	3,385	2,739	3,851
赤木城跡	2,030	1,626	4,311	6,202	3,591	1,350	1,589
●熊野市入込客延数	61,842	48,588	82,143	82,886	121,553	77,021	82,492
古里温泉	4,577	2,847	3,937	3,867	4,253	2,691	3,667
燈籠祭							
道の駅「紀伊長島マンボウ」	35,864	30,594	39,959	36,631	43,000	29,076	30,556
三重きいながしま港市	700	800	1,100	1,300	3,150	1,900	1,800
種まき権兵衛の里	1,619	984	7,985	3,483	2,799	1,070	1,062
キャンプinn海山	526	244	804	1,423	1,816	1,329	4,817
道の駅「海山」	7,862	7,024	10,371	10,281	11,981	7,194	9,706
和具の浜海水浴場							3,768
熊野灘レクリエーション都市城ノ浜地区	2,165	2,120	2,686	2,816	3,232	1,843	5,553
長島地区船だんじり	5,000						
紀北PA 始神テラス	51,808	41,604	56,631	55,484	64,729	45,983	49,369
きほく夏祭りKODO							
●紀北町入込客延数	110,121	86,217	123,473	115,285	134,960	91,086	110,298
七里御浜(御浜町)	3,146	1,292	1,594	1,589	3,392	2,720	6,971
観光物産センター	15,726	12,911	15,933	16,008	16,960	13,598	13,942
さぎりの里	3,984	4,205	5,211	5,847	5,296	4,185	3,215
●御浜町入込客延数	22,856	18,408	22,738	23,444	25,648	20,503	24,128
道の駅「紀宝町ウミガメ公園」	12,500	10,412	14,115	13,354	14,101	10,035	11,789
大里自然プール							3,159
紀宝みなとフェスティバル							
光の祭典in紀宝							
●紀宝町入込客延数	12,500	10,412	14,115	13,354	14,101	10,035	14,948
熊野古道	19,893	14,288	26,216	21,644	36,295	22,775	28,300
●熊野古道入込客延数	19,893	14,288	26,216	21,644	36,295	22,775	28,300
○東紀州地域入込客数 延数	269,950	234,609	312,842	302,898	389,554	256,525	300,981
○東紀州地域入込客数 実数	149,000	130,000	173,000	167,000	215,000	142,000	166,000

8月	9月	10月	11月	12月	合計	調査地点	調査方法
50,000					50,000	おわせ港まつり	C
					20,000	ヤーヤ祭	C
28,527	20,331	22,594	23,218	25,449	280,187	おわせお魚市場おとと	C
5,184	128	75	60	42	9,573	三木里海岸	C
12,928	5,790	7,778	8,361	15,191	113,920	県立熊野古道センター	A
			5,200		5,200	尾鷲節コンクール	C
						【夢古道おわせ】	
6,852	3,555	3,347	3,924	4,729	58,021	地場特産品情報交流センター	C
11,511	5,174	4,705	5,500	6,845	72,890	夢古道の湯	A
115,002	34,978	38,499	46,263	52,256	609,791	●尾鷲市入込客延数	
43,265	21,757	27,264	18,070	20,357	299,699	鬼ヶ城	A
14,917					19,597	海水浴客	A
5,799	5,184	6,068	7,776	7,700	80,779	釣客	C
170,000					170,000	熊野花火大会	C
5,815	2,960	4,641	9,632	1,873	55,683	瀨峡	A
6,542	4,819	5,313	5,182	5,633	67,744	湯元湯ノ口温泉	A
5,515	3,071	3,979	4,338	4,107	49,364	入鹿温泉瀨流荘	A
2,375	4,098	1,135	1,691	579	30,375	丸山千枚田	C
6,000	600	110	20	10	8,050	小川口川原	C
6,129	3,612	3,429	4,242	4,196	45,306	里創人熊野倶楽部	A
37,194	26,667	30,437	34,452	20,132	295,848	道の駅「熊野・花の窟」(お綱茶屋)	A
6,158	2,617	3,628	2,912	2,587	39,967	熊野古道おもてなし館	A
2,696	2,723	3,298	1,485	1,701	32,601	赤木城跡	C
312,404	78,107	89,302	89,799	68,875	1,195,013	●熊野市入込客延数	
6,145	3,338	3,560	3,492	4,023	46,397	古里温泉	A
	32,000				32,000	燈籠祭	C
48,658	30,027	35,894	39,688	40,320	440,267	道の駅「紀伊長島マンボウ」	B
1,500	1,000	1,300	1,100	140,000	155,650	三重きいながしま港市	C
2,875	1,146	1,410	2,376	2,067	28,876	種まき権兵衛の里	A
9,351	2,441	1,522	1,101	1,216	26,590	キャンプinn海山	A
17,641	7,933	8,812	9,562	8,222	116,589	道の駅「海山」	B
6,675					10,443	和具の浜海水浴場	A
12,420	3,073	2,845	3,003	2,357	44,113	熊野灘レクリエーション都市城ノ浜地区	A
					5,000	長島地区船だんじり	C
81,295	48,579	51,364	54,635	48,148	649,629	紀北PA 始神テラス	B
9,800					9,800	きほく夏祭りKODO	C
196,360	129,537	106,707	114,957	246,353	1,565,354	●紀北町入込客延数	
8,977	2,978	5,937	1,511	2,855	42,962	七里御浜(御浜町)	C
17,953	11,909	14,148	15,108	14,272	178,468	観光物産センター	A
4,010	3,641	4,085	4,683	5,404	53,766	さぎりの里	A
30,940	18,528	24,170	21,302	22,531	275,196	●御浜町入込客延数	
18,678	11,011	12,027	12,229	24,347	164,598	道の駅「紀宝町ウミガメ公園」	A
9,654					12,813	大里自然プール	A
		12,000			12,000	紀宝みなとフェスティバル	C
				24,020	24,020	光の祭典in紀宝	C
28,332	11,011	24,027	12,229	48,367	213,431	●紀宝町入込客延数	
42,445	26,816	34,018	33,859	24,083	330,632	熊野古道	A
42,445	26,816	34,018	33,859	24,083	330,632	●熊野古道入込客延数	
725,483	298,977	316,723	318,409	462,465	4,189,417	◎東紀州地域入込客数 延数	
401,000	165,000	175,000	176,000	256,000	2,315,000	◎東紀州地域入込客数 実数	

## 5 市町別及び地域別入込客延数

(1) 市町別入込客延数(熊野古道、ゴルフ場は含まず)

		1月	2月	3月	4月	5月	6月	7月
北勢	四日市市	25,857	22,160	37,655	54,164	121,838	44,597	23,844
	桑名市	900,772	211,323	94,774	188,485	337,948	108,525	82,945
	鈴鹿市	1,004,759	228,848	368,210	405,259	329,587	272,271	380,792
	亀山市	34,276	14,612	24,549	23,546	26,997	17,883	14,360
	いなべ市	14,430	20,984	103,484	35,322	56,840	14,988	18,323
	東員町	5,774	6,891	17,793	30,992	14,257	8,031	6,378
	菟野町	179,923	158,422	187,133	187,821	224,836	125,608	170,180
	朝日町	30,709	26,851	30,493	25,804	26,652	25,114	24,561
	川越町	4,952	0	6,168	5,416	7,002	5,895	8,060
中南勢	津市	418,634	223,288	289,348	360,339	335,483	266,798	424,173
	松阪市	141,068	151,210	304,693	208,500	203,893	129,265	263,115
	多気町	23,350	24,794	35,093	33,363	31,437	34,856	16,985
	明和町	12,039	11,352	14,580	17,211	17,967	57,115	14,346
	大台町	38,518	37,149	46,481	44,351	46,809	41,451	40,867
	大紀町	121,548	25,162	29,807	26,454	28,289	18,208	19,022
伊勢志摩	伊勢市	2,125,068	1,075,926	1,120,418	940,594	938,982	708,386	929,559
	鳥羽市	329,764	311,199	393,232	297,272	337,715	259,875	423,441
	志摩市	243,366	222,620	373,846	356,123	349,062	266,510	369,591
	南伊勢町	20,626	18,042	24,931	24,998	24,206	17,072	16,824
	度会町	4,000	700	6,500	30,000	22,000	9,000	19,947
	玉城町	22,861	23,759	26,021	24,665	29,790	21,158	21,173
伊賀	伊賀市	151,355	116,038	176,557	212,586	241,121	160,499	160,785
	名張市	83,450	85,351	69,136	97,875	82,994	73,485	69,016
東紀州	尾鷲市	42,738	56,696	44,157	46,285	56,997	35,105	40,815
	熊野市	61,842	48,588	82,143	82,886	121,553	77,021	82,492
	紀北町	110,121	86,217	123,473	115,285	134,960	91,086	110,298
	御浜町	22,856	18,408	22,738	23,444	25,648	20,503	24,128
	紀宝町	12,500	10,412	14,115	13,354	14,101	10,035	14,948
	合計	6,187,156	3,237,002	4,067,528	3,912,394	4,188,964	2,920,340	3,790,968

※ 月別の数値の報告がない調査地点があるため、1月から12月の計は合計と一致しません

(2) 地域別入込客延数(市町別合計数、熊野古道、ゴルフ場を含む)

	1月	2月	3月	4月	5月	6月	7月
北勢地域	2,257,689	751,641	973,083	1,071,253	1,269,004	729,849	823,129
うちゴルフ場	56,237	61,550	102,824	114,444	123,047	106,937	93,686
中南勢地域	815,347	528,526	799,222	776,028	757,611	626,879	850,666
うちゴルフ場	60,190	55,571	79,220	85,810	93,733	79,186	72,158
伊勢志摩地域	2,762,534	1,666,948	1,963,926	1,693,354	1,724,888	1,299,556	1,796,483
うちゴルフ場	16,849	14,702	18,978	19,702	23,133	17,555	15,948
伊賀地域	266,592	230,448	304,610	376,214	393,353	292,374	284,040
うちゴルフ場	31,787	29,059	58,917	65,753	69,238	58,390	54,239
東紀州地域	269,950	234,609	312,842	302,898	389,554	256,525	300,981
うちゴルフ場	—	—	—	—	—	—	—
合計	6,372,112	3,412,172	4,353,683	4,219,747	4,534,410	3,205,183	4,055,299
うちゴルフ場	165,063	160,882	259,939	285,709	309,151	262,068	236,031

※ 月別の数値の報告がない調査地点があるため、1月から12月の計は合計と一致しません

8月	9月	10月	11月	12月	H30合計	宿泊率(※)		
322,904	36,782	46,705	45,013	16,935	798,454	20.8%	四日市市	北勢
523,400	95,884	151,382	303,111	85,788	18,584,337		桑名市	
598,359	268,945	483,035	491,388	233,156	5,064,609		鈴鹿市	
45,099	16,889	22,055	35,228	14,038	289,532		亀山市	
29,459	17,667	22,333	30,159	15,238	379,227		いなべ市	
4,449	8,155	17,133	9,839	5,184	134,876		東員町	
252,839	169,128	236,947	292,841	159,251	2,344,929		菰野町	
26,310	25,968	23,462	26,848	31,122	323,894		朝日町	
15,550	6,970	6,791	5,826	3,937	76,567		川越町	
384,552	229,597	555,972	242,304	208,123	3,938,611		津市	
200,657	136,614	158,673	346,325	120,385	2,364,398	松阪市		
23,368	21,152	30,282	46,744	25,949	347,373	多気町		
26,097	26,664	14,865	13,553	7,887	233,676	明和町		
55,484	37,308	43,036	43,365	44,189	519,008	大台町		
32,243	18,052	22,019	24,544	24,091	389,439	大紀町		
1,183,276	799,266	1,177,187	1,093,982	961,372	18,689,016	伊勢市	伊勢志摩	
537,197	310,203	335,765	360,605	331,989	4,228,257	鳥羽市		
652,561	288,576	327,002	317,403	326,123	4,092,783	志摩市		
18,720	16,710	28,324	30,414	42,737	283,604	南伊勢町		
37,912	25,484	18,000	18,000	5,000	196,543	度会町		
22,745	19,824	22,605	27,028	25,859	287,488	玉城町		
313,022	187,431	368,575	199,186	148,663	2,435,818	伊賀市	伊賀	
100,239	85,378	139,788	198,811	59,064	1,144,587	名張市		
115,002	34,978	38,499	46,263	52,256	609,791	23.0%	尾鷲市	東紀州
312,404	78,107	89,302	89,799	68,875	1,195,013		熊野市	
196,360	129,537	106,707	114,957	246,353	1,565,354		紀北町	
30,940	18,528	24,170	21,302	22,531	275,196		御浜町	
28,332	11,011	24,027	12,229	48,367	213,431		紀宝町	
6,089,480	3,120,808	4,534,641	4,487,067	3,334,462	71,005,811		合計	

※注) 宿泊率は、観光客実態調査の結果から地域別に算出したものである。

8月	9月	10月	11月	12月	H30合計	H29合計	
1,909,481	741,615	1,129,848	1,361,469	663,382	29,181,443	28,889,973	北勢地域
91,112	95,227	120,005	121,216	98,733	1,185,018	1,189,237	うちゴルフ場
793,344	542,681	912,133	803,628	512,229	8,718,294	8,990,385	中南勢地域
70,943	73,294	87,286	86,793	81,605	925,789	975,326	うちゴルフ場
2,469,410	1,477,212	1,930,541	1,869,222	1,714,336	28,003,410	28,529,648	伊勢志摩地域
16,999	17,149	21,658	21,790	21,256	225,719	233,702	うちゴルフ場
468,512	328,456	578,188	470,320	270,308	4,263,415	4,280,587	伊賀地域
55,251	55,647	69,825	72,323	62,581	683,010	699,816	うちゴルフ場
725,483	298,977	316,723	318,409	462,465	4,189,417	4,231,585	東紀州地域
—	—	—	—	—	—	—	うちゴルフ場
6,366,230	3,388,941	4,867,433	4,823,048	3,622,720	74,355,979	74,922,178	合計
234,305	241,317	298,774	302,122	264,175	3,019,536	3,098,081	うちゴルフ場

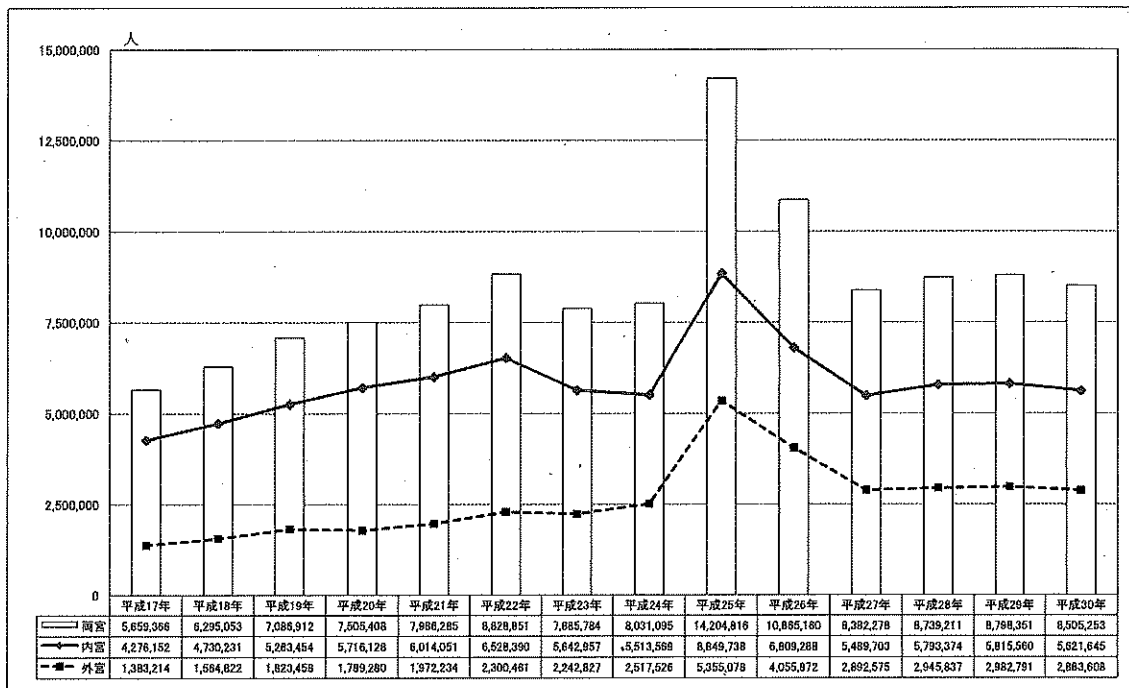
※東紀州地域にはゴルフ場はなし

## 6 伊勢神宮参拝者数

平成30年の伊勢神宮（内宮・外宮）の参拝者数は8,505,253人であり、内訳は、内宮（皇大神宮）5,621,645人、外宮（豊受大神宮）2,883,608人であった。

前年に比べると内宮は3.3%（193,915人）の減少、外宮は3.3%（99,183人）の減少、両宮あわせて3.3%（293,098人）の減少となった。

### ■ 伊勢神宮参拝者数の推移





伊勢神宮参拝者数

月	平成17年			平成18年			平成19年			平成20年			平成21年			平成22年			平成23年		
	内宮	外宮	計	内宮	外宮	計	内宮	外宮	計	内宮	外宮	計	内宮	外宮	計	内宮	外宮	計	内宮	外宮	計
1	1,366,899	535,643	1,901,542	1,374,535	553,347	1,927,882	1,405,531	593,125	2,003,656	1,503,295	523,575	2,026,870	1,554,098	594,682	2,148,680	1,612,451	622,154	2,234,605	1,318,469	604,641	1,923,110
2	327,916	102,296	430,212	339,567	111,254	450,821	436,950	143,467	582,417	434,409	129,276	563,685	457,287	163,450	620,737	549,759	185,423	735,182	509,788	203,409	713,197
3	314,470	94,419	408,889	402,865	111,996	514,861	436,451	127,909	564,360	512,317	148,378	660,695	499,473	160,952	660,425	549,702	193,378	743,080	439,964	173,449	613,413
4	243,988	71,332	315,321	230,446	86,677	317,123	370,821	102,178	472,999	378,552	107,143	485,695	353,910	106,731	460,641	404,593	127,386	531,979	346,539	132,946	479,485
5	327,860	87,879	415,739	370,447	134,024	504,471	407,153	183,395	590,548	415,211	127,059	542,270	429,149	138,210	567,359	570,071	178,878	748,948	452,088	178,404	630,492
6	207,598	79,710	287,268	208,811	84,080	292,891	255,150	95,649	351,799	278,203	82,658	360,861	239,779	89,881	329,660	333,993	115,867	449,850	298,034	118,839	416,873
7	205,938	53,228	259,166	242,702	61,808	304,510	274,732	71,003	351,735	293,293	86,802	380,095	266,003	87,137	353,740	352,239	118,584	470,823	314,057	112,936	426,993
8	288,478	67,563	356,041	334,339	80,615	414,954	383,384	107,877	491,261	405,783	116,388	522,141	456,932	121,656	578,587	526,646	167,937	694,583	479,874	164,354	644,228
9	240,671	63,134	303,805	268,203	72,725	340,928	317,803	96,105	414,008	350,849	105,503	456,352	424,556	133,513	558,068	394,851	140,887	535,738	324,528	126,911	451,439
10	255,079	77,202	332,281	288,484	87,882	376,366	317,803	96,105	414,008	358,354	116,520	473,874	324,634	111,176	435,810	412,258	151,957	564,215	388,619	140,533	530,152
11	304,641	82,412	387,053	355,520	89,854	445,374	383,334	101,834	485,168	449,976	133,065	583,041	621,985	141,689	763,674	454,460	163,871	618,331	407,237	140,084	547,301
12	213,652	68,396	282,048	256,312	90,560	346,872	278,290	89,509	367,799	335,916	113,813	449,829	385,946	123,258	509,204	367,367	134,149	501,516	382,760	146,341	509,101
計	4,276,152	1,383,214	5,659,366	4,730,231	1,564,822	6,295,053	5,283,454	1,823,458	7,086,912	6,716,128	1,789,280	7,505,408	6,014,051	1,972,234	7,986,285	6,528,390	2,300,461	8,828,851	5,642,957	2,242,827	7,885,784

月	平成24年			平成25年			平成26年			平成27年			平成28年			平成29年			平成30年		
	内宮	外宮	計	内宮	外宮	計	内宮	外宮	計	内宮	外宮	計	内宮	外宮	計	内宮	外宮	計	内宮	外宮	計
1	1,319,113	637,257	1,956,370	1,335,161	696,225	2,031,386	1,378,736	815,654	2,194,390	994,022	604,673	1,598,695	1,108,803	588,968	1,697,771	1,094,052	591,528	1,675,580	1,068,087	585,011	1,653,098
2	450,168	183,651	633,819	540,077	265,245	805,322	611,123	372,042	983,165	452,202	234,579	686,781	475,016	234,716	709,732	457,399	231,222	688,621	485,047	232,783	717,830
3	489,938	207,336	697,274	653,790	333,196	986,986	783,295	504,410	1,287,705	537,081	276,766	813,847	516,784	261,939	778,723	590,783	294,842	885,625	555,711	267,849	823,560
4	377,952	185,812	563,804	462,897	245,152	708,049	457,855	284,581	722,436	335,299	180,133	515,432	340,066	165,017	505,083	415,473	211,779	627,252	407,320	202,360	609,680
5	406,197	196,910	603,107	626,390	339,816	966,206	547,518	336,909	886,427	451,663	225,267	676,930	307,388	163,632	471,020	542,833	272,580	815,413	408,837	223,134	631,971
6	284,475	136,458	420,933	475,337	283,658	759,056	379,895	232,844	612,739	269,946	142,909	412,855	323,513	163,706	487,219	307,222	167,578	474,800	291,028	155,308	446,336
7	296,087	129,077	425,144	519,899	287,582	807,481	330,131	192,433	522,564	296,999	143,250	440,249	394,477	191,705	586,182	331,188	160,266	491,464	278,028	144,711	422,739
8	422,160	170,731	592,891	780,116	507,008	1,287,125	502,453	281,458	763,911	471,352	223,028	694,381	549,174	265,722	814,896	486,182	229,660	715,842	458,535	217,439	675,974
9	327,007	146,723	473,730	699,065	462,895	1,162,060	418,193	256,803	677,996	425,614	231,120	656,734	388,040	204,993	593,033	357,830	191,154	548,984	354,019	194,266	538,285
10	360,316	172,792	533,108	831,790	645,456	1,537,246	413,375	245,420	658,795	388,302	209,576	596,278	464,119	243,622	707,741	356,370	198,429	554,799	387,560	209,620	597,180
11	425,098	186,738	611,836	1,058,844	756,135	1,811,979	548,863	323,256	872,119	434,559	218,086	652,645	484,343	248,838	733,181	477,260	237,894	715,144	477,286	239,876	717,162
12	375,038	164,041	539,079	807,312	532,609	1,339,921	437,851	245,062	682,913	434,864	202,787	637,451	441,651	212,979	654,630	408,968	195,859	604,827	450,187	221,251	671,438
計	5,513,569	2,517,526	8,031,095	8,849,738	5,355,078	14,204,816	6,809,288	4,055,872	10,865,160	5,489,703	2,892,575	8,382,278	6,793,374	2,946,837	8,739,211	5,815,560	2,982,791	8,798,351	5,621,645	2,883,608	8,505,253

## 7 ゴルフ場一覧表

市町	名 称
桑名市	桑名カントリー倶楽部、東建多度カントリークラブ・名古屋
いなべ市	六石ゴルフ倶楽部、京ヶ野ゴルフ倶楽部、スリーレイクスカントリークラブ、ナガシマカントリークラブ、涼仙ゴルフ倶楽部、リオフジワラカントリークラブ、藤原ゴルフクラブ
四日市市	四日市カンツリー倶楽部、名四カントリークラブ、四日市の里ゴルフクラブ、GOLF5カントリー四日市コース、グレイスヒルズカントリー倶楽部
鈴鹿市	鈴峰ゴルフ倶楽部、三鈴カントリー倶楽部、中日カントリークラブ、鈴鹿の森ゴルフクラブ
亀山市	ライオンズゴルフ倶楽部、タートルエースゴルフ倶楽部、ローモンドカントリー倶楽部、双鈴ゴルフクラブ関コース、亀山ゴルフクラブ
津市	TSU COUNTRY CLUB、青山高原カントリークラブ、榊原温泉ゴルフ倶楽部、エクセレントゴルフクラブ伊勢大鷲コース、エクセレントゴルフクラブ志温泉コース、鈴鹿カンツリークラブ、フォレスト芸濃ゴルフクラブ、霞ゴルフクラブ、伊勢中川カントリークラブ、名松・ゴルフクラブ、一志ゴルフ倶楽部、COCOPA RESORT CLUB 三重白山ゴルフコース、COCOPA RESORT CLUB 白山ヴィレッジゴルフコース、TOSHIN Princeville Golf Course、美杉ゴルフ倶楽部、ザ・サードプレースカントリークラブ、榊原ゴルフ倶楽部
松阪市	松阪カントリークラブ、西日本セブンスリーゴルフクラブ、COCOPA RESORT CLUB三重フェニックスゴルフコース
伊勢市	エクセレントゴルフクラブ伊勢二見コース
志摩市	近鉄浜島カンツリークラブ、NEMU GOLF CLUB、近鉄賢島カンツリークラブ、伊勢志摩カントリークラブ
伊賀市	伊賀ゴルフコース、セントレイクスゴルフ倶楽部、随縁カントリークラブキャニオン上野コース、アリジカントリークラブ花垣コース、名阪チサンカントリークラブ、ジャパンクラシックカントリー倶楽部、パードウイングカントリークラブ、阿山カンツリー倶楽部、名阪ロイヤルゴルフクラブ、ルート25ゴルフクラブ、島ヶ原カントリークラブ、メナードカントリークラブ青山コース
名張市	名張カントリークラブ、グリーンハイランドカントリー倶楽部、桔梗が丘ゴルフコース、名張サウスカントリー倶楽部
東員町	桑名国際ゴルフ倶楽部
菟野町	三重カンツリークラブ、菟野倶楽部ジャックニクラウスゴルフコース
玉城町	伊勢カントリークラブ

(平成30年12月現在、三重県総務部税収確保課調べ)

## 8 自然公園一覧表

公園名		指定年月日 公園面積	関係市町	主な観光資源
国立公園	伊勢志摩	昭和21年11月20日 55,544ha	伊勢市、鳥羽市、 志摩市、南伊勢町	伊勢神宮、二見浦、 リアス式海岸、大王埼灯台、 御座白浜、ミキモト真珠島
	吉野熊野	昭和11年2月1日 16,982ha	尾鷲市、熊野市、 御浜町、紀宝町、 大台町	瀬峡、大杉谷溪谷、鬼ヶ城、 楯ヶ崎、七里御浜、熊野灘
国定公園	鈴鹿	昭和43年7月22日 12,708ha	四日市市、鈴鹿市、 亀山市、いなべ市、 伊賀市、菰野町	鈴鹿山脈、椿大神社、 湯の山温泉、東海自然歩道
	室生赤目青山	昭和45年12月28日 13,564ha	名張市、伊賀市 松阪市、津市	赤目四十八滝、香落溪、 青山高原、北畠神社
県立自然公園	水郷	昭和28年10月1日 6,842ha	桑名市、木曾岬町	長島温泉、多度大社、 多度山
	伊勢の海	昭和28年10月1日 782ha	鈴鹿市、津市	千代崎海水浴場、阿漕浦、 御殿場海水浴場、香良洲海岸、 鼓ヶ浦海水浴場
	赤目一志峡	昭和23年10月14日 22,043ha	名張市、松阪市、津市	青蓮寺ダム、伊勢山上、 君ヶ野ダム、雲出川溪流
	香肌峡	昭和28年10月1日 31,262ha	松阪市、多気町	櫛田川溪流、香肌峡
	奥伊勢宮川峡	昭和42年8月1日 48,667ha	大紀町、大台町	宮川上流溪谷、宮川ダム、 頭之宮四方神社、瀧原宮

(平成30年12月現在、三重県農林水産部みどり共生推進課調べ)

## 9 有料道路の通行台数

### (1)伊勢志摩スカイライン

ア (平成30年月別、車種別通行台数)

(単位:台)

月	車種 自動二輪車	軽自動車 普通自動車	大型貨物車	バス			合計
				マイクロバス	貸切バス	路線バス	
1月	390	8,791	0	26	2,002	330	11,539
2月	317	8,131	0	36	674	0	9,158
3月	1,006	11,301	0	17	126	0	12,450
4月	1,120	9,441	0	16	176	0	10,753
5月	1,472	10,027	0	25	157	0	11,681
6月	626	9,055	0	22	140	220	10,063
7月	770	10,870	0	25	97	0	11,762
8月	987	14,032	0	23	98	0	15,140
9月	763	9,326	0	14	93	0	10,196
10月	1,240	9,575	0	44	124	330	11,313
11月	1,179	9,852	0	52	479	0	11,562
12月	573	8,499	0	19	107	0	9,198
合計	10,443	118,900	0	319	4,273	880	134,815

(資料:三重県観光開発株式会社)

## イ(暦年、車種別通行台数)

(単位:台)

年	車種 自動二輪車	軽自動車 普通自動車	大型貨物車	バス			合計
				マイクロバス	貸切バス	路線バス	
50年	3,577	216,271	92	2,829	18,291	19,928	260,988
51年	3,451	224,816	116	3,645	20,722	19,150	271,900
52年	3,344	227,566	17	4,521	20,281	16,100	271,829
53年	3,319	221,132	26	5,066	19,016	17,571	266,130
54年	3,170	209,092	30	5,616	19,382	17,357	254,647
55年	3,934	209,089	-	5,613	17,893	16,185	252,714
56年	5,281	199,843	4	5,374	17,223	13,414	241,139
57年	7,285	197,909	11	4,976	16,788	10,405	237,374
58年	9,758	195,364	55	4,597	15,658	10,600	236,032
59年	10,316	221,696	117	4,450	15,270	10,500	262,349
60年	10,333	224,584	116	4,293	14,345	10,000	263,671
61年	11,669	228,537	47	4,156	13,825	9,504	267,738
62年	12,908	232,684	18	4,099	13,059	10,953	273,721
63年	11,851	229,198	24	3,864	11,905	10,211	267,053
平成元年	12,921	242,243	24	4,111	11,678	10,444	281,421
2年	10,617	280,788	67	4,076	11,442	10,343	317,333
3年	9,725	310,489	259	4,016	10,691	9,649	344,829
4年	9,093	308,445	642	3,919	10,219	9,626	341,944
5年	9,023	337,248	103	4,176	10,466	9,161	370,177
6年	7,428	263,257	114	3,155	8,265	8,675	290,894
7年	6,075	199,851	131	2,141	4,985	7,629	220,812
8年	5,850	194,330	39	1,963	4,570	5,539	212,291
9年	5,502	185,372	31	1,821	4,122	5,337	202,185
10年	5,236	165,185	32	1,506	3,589	5,002	180,550
11年	4,741	155,401	69	1,360	3,255	4,522	169,348
12年	4,124	142,562	16	1,193	2,777	2,843	153,515
13年	4,715	141,456	21	1,270	2,632	2,430	152,524
14年	5,047	127,616	28	1,024	2,534	2,391	138,640
15年	5,226	124,447	15	975	2,094	2,356	135,113
16年	8,256	117,637	3	924	2,011	1,327	130,158
17年	7,493	127,575	124	968	1,683	1,087	138,930
18年	8,879	122,536	20	831	1,753	973	134,992
19年	8,234	122,887	1	693	1,805	634	134,254
20年	8,264	110,955	3	598	1,514	478	121,812
21年	8,843	123,819	63	586	2,094	451	135,856
22年	9,376	133,219	75	529	2,107	420	145,726
23年	8,077	115,891	18	507	4,060	328	128,881
24年	7,914	111,609	0	435	4,050	380	124,388
25年	9,063	131,432	12	485	20,217	680	161,889
26年	8,264	112,816	11	411	12,787	1,282	135,571
27年	8,856	108,632	1	348	4,585	880	123,302
28年	9,085	108,785	3	332	4,368	660	123,233
29年	9,395	108,656	0	313	4,312	330	123,006
30年	10,443	118,900	0	319	4,273	880	134,815



# 10 平成30年度三重県観光客実態調査報告書

## 目次

□ 調査結果の概要	26
第1章 調査の概要	28
第2章 三重県観光客実態調査	29
2-1. 平成30年度調査の概要	29
2-2. 基本属性	31
2-3. 調査結果－三重県全体の観光客の概観	33
①発地（居住地）	33
②同行者	35
③旅行目的	36
④滞在種別・滞在時間（日数）	37
⑤県外客の三重県への来訪回数	38
⑥交通機関	39
⑦旅行先として三重県を選んだ理由	40
⑧利用総額	41
⑨立寄り地点	42
⑩地域間立寄り率	43
2-4. 観光客の満足度評価	44
①総合満足度	44
②再来訪意向	45
③同行者種別満足度	45
第3章 地域別の調査結果・分析	46
3-1. 北勢地域	46
3-2. 中南勢地域	50
3-3. 伊勢志摩地域	54
3-4. 伊賀地域	58
3-5. 東紀州地域	62

参考 三重県観光客実態調査アンケート票（例）

## □ 調査結果の概要

### ① 性別・年代

「男性」51.0%、「女性」48.8%と、性別の割合はほぼ均等となりました。年代では、「40代」が23.4%と最も高く、次いで「30代」22.8%、「50代」16.7%、「60代」16.7%となりました。

### ② 滞在種別

「宿泊」25.0%、「日帰り」75.0%となりました。日帰り客より宿泊客の割合が高い地域は伊勢志摩地域のみで、「宿泊」59.0%、「日帰り」40.9%でした。

### ③ 発地（居住地）

全体では「県内」が38.7%と最も高く、次いで「愛知県」が20.6%となりました。宿泊客では「その他関西」が27.5%と最も高く、次いで「愛知県」が22.1%、「大阪府」が16.7%となりました。日帰り客では「県内」が49.5%と最も高く、次いで「愛知県」20.1%となりました。地域別では、「県内」が最も少ないのは「伊勢志摩」22.0%で、「県内」が最も多いのは「中南勢」75.6%でした。

### ④ 同行者

「子ども連れの家族旅行」が41.9%と最も高く、「夫婦旅行」「大人の家族旅行」を含めると家族旅行の割合は72.1%となりました。「子ども連れの家族旅行」は、宿泊客・日帰り客ともに最も多い客層でした。

### ⑤ 旅行目的

「自然や風景を見てまわる」27.5%「おいしいものを食べる」25.9%、「テーマパーク・水族館」22.5%、「買い物」20.8%が三重県を訪れる主な目的となっています。宿泊客は「テーマパーク・水族館」、「おいしいものを食べる」、日帰り客は「自然や風景を見てまわる」や「買い物」が上位の目的となっています。

### ⑥ 滞在時間（日数）

宿泊客では1泊が86.5%となり、平均宿泊数は1.2泊、日帰り客では滞在時間6時間が20.8%で最も多く、平均滞在時間は5.3時間となりました。

### ⑦ 県外客の三重県への来訪回数

「5回目以上」のハードリピーターが75.6%、2回目以上の「リピーター率」は92.7%となりました。昨年度に比べて、宿泊・日帰り客ともリピーター率は増加しました。「初来訪者」は宿泊客、日帰り客ともに減少しました。

### ⑧ 交通機関

「自家用車」の利用が最も多く、「三重県まで」では78.3%、「三重県内で」では84.5%となりました。

### ⑨ 旅行先として三重県を選んだ理由

全体、宿泊、日帰りとも「以前来て良かった」が最も高く、宿泊、日帰りとともに昨年度に比べ増加となりました。

### ⑩ 利用総額

宿泊客の平均利用総額は、26,270円（交通費1,953円、宿泊費12,552円、土産代4,696円、飲食費5,058円、入場料1,932円、その他79円）となり、日帰り客の平均利用総額は、5,634円（交通費670円、土産代2,451円、飲食費1,647円、入場料759円、その他107円）となりました。

※本報告書の数値は、小数点第2位以下を四捨五入しているため、総計が100.0%にならない場合がある（以下、同様）。



⑪ 総合満足度

旅行全体に対し、「大変満足」から「大変不満」まで7段階で評価いただいたところ、「大変満足」が29.9%、「満足」が48.7%となりました。

⑫ 再来訪意向

「大変そう思う」は42.0%で、リピート意向率（「大変そう思う」と「そう思う」の合計）は90.8%となりました。

⑬ 地域別の調査結果

	北勢	中南勢	伊勢志摩	伊賀	東紀州
滞在種別	「宿泊」20.8% 「日帰り」 79.2%	「宿泊」7.9% 「日帰り」 92.1%	「宿泊」59.0% 「日帰り」 40.9%	「宿泊」12.5% 「日帰り」 87.5%	「宿泊」23.0% 「日帰り」 77.0%
発地 (上位3位)	「愛知県」 35.6% 「県内」 24.0% 「その他関西」 16.6%	「県内」 75.6% 「その他関西」 9.2% 「愛知県」 7.2%	「県内」 22.0% 「その他関西」 20.9% 「愛知県」 20.6%	「その他関西」 33.3% 「県内」 26.1% 「大阪府」 16.7%	「県内」 43.5% 「愛知県」 22.2% 「その他関西」 16.6%
同行者 (最多項目)	「子ども連れの 家族旅行」 58.5%	「子ども連れの 家族旅行」 28.6%	「子ども連れの 家族旅行」 45.0%	「子ども連れの 家族旅行」 45.1%	「子ども連れの 家族旅行」 25.3%
旅行目的 (最多項目)	「テーマパーク や水族館」 42.6%	「買い物」 31.3%	「参拝」 41.2%	「自然や風景を 見てまわる」 49.6%	「自然や風景を 見てまわる」 44.1%
三重県内の 交通手段 (自家用車)	92.5%	90.5%	72.4%	84.2%	79.1%
平均 利用総額 (宿泊客)	22,868 円	18,654 円	30,963 円	18,729 円	20,059 円
平均 利用総額 (日帰り客)	9,052 円	2,630 円	8,465 円	3,879 円	5,709 円
満足度	77.6%	80.1%	80.7%	75.6%	78.7%

※満足度：「大満足」と「満足」の合計値

# 第1章 調査の概要

三重県では、「みえの観光振興に関する条例（平成23年三重県条例第34号）」及び「三重県観光振興基本計画」において、「観光統計の整備」を掲げ、（公社）日本観光振興協会による「全国観光統計基準」（平成8年）に基づいた入込客統計の充実に取り組んでいる。本調査は、この計画に基づき、平成17年度から継続して取り組んでいるものである。

平成22年度に観光庁により導入された「観光入込客統計に関する共通基準」に則り、平成21年度は試験調査を実施、平成22年度より年4回、観光施設において聞取調査方法を用いた調査を行っている。

平成30年度も引き続き、観光施設における聞取調査を実施した。調査結果については、観光客実態調査について報告を行う。

図表 1-1 調査方法の変遷

	観光客実態調査・満足度評価調査				宿泊客満足度調査
	聞取調査		留置調査		留置調査
	観光施設	宿泊施設	観光施設	宿泊施設	宿泊施設
平成17年度	○	—	○	○	—
平成18年度	—	—	○	○	—
平成19年度	—	—	○	○	—
平成20年度	—	—	○	○	—
平成21年度	○	—	○	—	—
平成22年度	○	—	○	—	—
平成23年度	○	—	○	—	—
平成24年度	○	—	—	—	○
平成25年度	○	—	—	—	—
平成26年度	○	—	—	—	—
平成27年度	○	—	—	—	—
平成28年度	○	—	—	—	—
平成29年度	○	—	—	—	—
平成30年度	○	—	—	—	—

図表 1-2 平成30年度調査全体の構成

観光客実態調査・満足度評価調査			
調査時期	Ⅰ期	平成30年5月20日(日)	ナガシマリゾート・湯の山温泉・道の駅「津かわげ」 五桂池ふるさと村・おかげ横丁・ミキモト真珠島・志摩スペイン村 上野公園・伊賀の里モクモク手づくりファーム・道の駅「紀伊長島マンボウ」
		平成30年5月27日(日)	鈴鹿サーキット・道の駅「飯高駅」・赤目四十八滝・鬼ヶ城
	Ⅱ期	平成30年8月5日(日)	ナガシマリゾート・鈴鹿サーキット・湯の山温泉・道の駅「津かわげ」 道の駅「飯高駅」・おかげ横丁・ミキモト真珠島・志摩スペイン村 上野公園・伊賀の里モクモク手づくりファーム・鬼ヶ城
		平成30年8月12日(日)	五桂池ふるさと村・道の駅「紀伊長島マンボウ」
		平成30年8月19日(日)	赤目四十八滝
	Ⅲ期	平成30年10月14日(日)	鈴鹿サーキット・おかげ横丁・志摩スペイン村・鬼ヶ城
		平成30年10月21日(日)	ナガシマリゾート・湯の山温泉・道の駅「津かわげ」・道の駅「飯高駅」 上野公園・伊賀の里モクモク手づくりファーム・道の駅「紀伊長島マンボウ」
		平成30年10月28日(日)	湯の山温泉・五桂池ふるさと村
		平成30年11月11日(日)	赤目四十八滝
	Ⅳ期	平成31年1月13日(日)	鈴鹿サーキット・湯の山温泉・道の駅「津かわげ」・五桂池ふるさと村 志摩スペイン村・上野公園
		平成31年1月20日(日)	ナガシマリゾート・道の駅「飯高駅」・おかげ横丁 伊賀の里モクモク手づくりファーム・赤目四十八滝・鬼ヶ城
		平成31年1月27日(日)	ミキモト真珠島・道の駅「紀伊長島マンボウ」
調査対象	調査地点の来訪者(三重県民を含む)		
調査方法	調査員による聞取調査		
調査地点	三重県内14地点		

## 第2章 三重県観光客実態調査

### 2-1. 平成30年度調査の概要

三重県観光客実態調査の概要については、以下のとおりである。

図表 2-1-1 調査時期と地点数

H30		I 期	II 期	III 期	IV 期
聞取調査	実施日	5月20日(日)	8月5日(日)	10月14日(日)	1月13日(日)
	箇所数	10箇所	11箇所	4箇所	6箇所
	実施日	5月27日(日)	8月12日(日)	10月21日(日)	1月20日(日)
	箇所数	4箇所	2箇所	7箇所	6箇所
	実施日	/	8月19日(日)	10月28日(日)	1月27日(日)
	箇所数		1箇所	2箇所	2箇所
	実施日	/		11月11日(日)	
	箇所数			1箇所	
H29		I 期	II 期	III 期	IV 期
聞取調査	実施日	5月21日(日)	8月6日(日)	10月15日(日)※1	1月14日(日)※2
	箇所数	14箇所	14箇所	14箇所	14箇所

※1 道の駅飯高駅は11月5日(日)に実施

※2 赤目四十八滝は1月6日(土)に実施

図表 2-1-2 調査地点

	調査地点	市町村名	H30入込客数 (人)
北勢	ナガシマリゾート	桑名市	15,500,000
	鈴鹿サーキット	鈴鹿市	2,104,215
	湯の山温泉(御在所ロープウェイ)	菰野町	1,798,172
中南勢	道の駅「津かわげ」	津市	758,700
	道の駅「飯高駅」	松阪市	344,112
	五桂池ふるさと村	多気町	192,567
伊勢志摩	おかげ横丁	伊勢市	5,635,000
	ミキモト真珠島	鳥羽市	159,887
	志摩スペイン村	志摩市	1,195,000
伊賀	上野公園(伊賀上野城、伊賀流忍者博物館)	伊賀市	273,239
	伊賀の里モクモク手づくりファーム	伊賀市	280,577
	赤目四十八滝	名張市	125,237
東紀州	鬼ヶ城	熊野市	299,699
	道の駅「紀伊長島マンボウ」	紀北町	440,267

図表 2-1-3 調査票で立寄り地点として例示した観光地点一覧表

地域	立寄り地点	地域	立寄り地点
北勢 9地点	多度大社	伊勢志摩 13地点	伊勢神宮(内宮)
	ナガシマリゾート (ナガシマスパーランド・湯あみの島・なばなの里)		伊勢神宮(外宮)
	ジャズドリーム長島		おかげ横丁
	六華苑		二見浦・夫婦岩
	権大神社		鳥羽水族館
	鈴鹿サーキット		ミキモト真珠島
	関宿		神明神社(石神さん)
	湯の山温泉(ロープウェイ)		志摩マリンランド
	アクアイグニス		大王埼灯台
中南勢 14地点	道の駅「美杉」		ともやま公園
	津の海		志摩スペイン村
	高田本山専修寺		伊勢志摩サミット記念館サミエール
	榊原温泉		横山展望台
	三重県総合博物館(MieMu)	伊賀 11地点	青山高原
	道の駅「飯高駅」		伊賀上野城
	松阪公園・御城番屋敷		伊賀流忍者博物館
	松阪農業公園ベルファーム		だんじり会館
	五桂池ふるさと村		伊賀の里モクモク手づくりファーム
	道の駅「奥伊勢おおだい」		サンピア伊賀
	奥伊勢フォレストピア		道の駅「あやま」
	瀧原宮		大山田温泉さるびの
	頭之宮四方神社		道の駅「いが」
	道の駅「津かわげ」		島ヶ原温泉やぶつちや
	赤目四十八滝		
	東紀州 14地点	熊野古道伊勢路	
		道の駅「紀伊長島マンボウ」	
		道の駅「海山」	
		県立熊野古道センター	
		夢古道おわせ	
		鬼ヶ城(鬼ヶ城センター)	
		瀨峡	
		入鹿温泉湯ノ口温泉	
		道の駅「熊野・花の窟」(お綱茶屋)	
		丸山千枚田	
		七里御浜	
	紀宝町ウミガメ公園		
	里創人熊野倶楽部		
	始神テラス		

2-2. 基本属性

図表 2-2-1 回答者数—期別・地域別

H30

回答者数	北勢	中南勢	伊勢志摩	伊賀	東紀州	総計
I 期	253	220	197	158	120	948
II 期	223	234	212	149	101	919
III 期	237	238	209	175	137	996
IV 期	202	197	202	157	125	883
通年	915	889	820	639	483	3,746

H29

回答者数	北勢	中南勢	伊勢志摩	伊賀	東紀州	総計
I 期	240	115	198	170	102	825
II 期	229	108	218	185	112	852
III 期	178	117	224	154	84	757
IV 期	231	105	207	80	88	711
通年	878	445	847	589	386	3,145

図表 2-2-2 回答者の性別と年代—期別

H30

性別	I 期	II 期	III 期	IV 期	通年	
					回答者数	構成比
男性	496	440	512	461	1,909	51.0%
女性	452	471	484	422	1,829	48.8%
未記入	0	8	0	0	8	0.2%
総計	948	919	996	883	3,746	100.0%
年代	I 期	II 期	III 期	IV 期	回答者数	構成比
10代	4	15	8	10	37	1.0%
20代	99	72	90	88	349	9.3%
30代	227	205	244	177	853	22.8%
40代	196	260	211	208	875	23.4%
50代	163	131	175	158	627	16.7%
60代	169	140	173	145	627	16.7%
70代	66	79	78	81	304	8.1%
80代以上	14	12	17	16	59	1.6%
未記入	10	5	0	0	15	0.4%
総計	948	919	996	883	3,746	100.0%

H29

性別	I 期	II 期	III 期	IV 期	通年	
					回答者数	構成比
男性	407	402	382	346	1,537	48.9%
女性	394	441	371	364	1,570	49.9%
未記入	24	9	4	1	38	1.2%
総計	825	852	757	711	3,145	100.0%
年代	I 期	II 期	III 期	IV 期	回答者数	構成比
10代	17	19	16	11	63	2.0%
20代	119	122	106	99	446	14.2%
30代	223	217	150	171	761	24.2%
40代	146	228	139	159	672	21.4%
50代	123	93	134	104	454	14.4%
60代	105	108	137	111	461	14.7%
70代	62	50	67	48	227	7.2%
80代以上	9	6	3	6	24	0.8%
未記入	21	9	5	2	37	1.2%
総計	825	852	757	711	3,145	100.0%

図表 2-2-3 回答者の滞在種別—期別

H30

滞在種別	I 期	II 期	III 期	IV 期	通年
宿泊	23.2%	31.2%	23.8%	21.6%	25.0%
日帰り	76.8%	68.7%	76.2%	78.4%	75.0%
未記入	0.0%	0.1%	0.0%	0.0%	0.0%
総計	100.0%	100.0%	100.0%	100.0%	100.0%
	回答者数:948	回答者数:919	回答者数:996	回答者数:883	回答者数:3,746

H29

滞在種別	I 期	II 期	III 期	IV 期	通年
宿泊	22.5%	34.6%	30.5%	22.9%	27.8%
日帰り	77.5%	65.4%	69.5%	77.1%	72.2%
総計	100.0%	100.0%	100.0%	100.0%	100.0%
	回答者数:825	回答者数:852	回答者数:757	回答者数:711	回答者数:3,145

図表 2-2-4 回答者の滞在種別—地域別

H30

滞在種別	北勢	中南勢	伊勢志摩	伊賀	東紀州	全体
宿泊	20.8%	7.9%	59.0%	12.5%	23.0%	25.0%
日帰り	79.2%	92.1%	40.9%	87.5%	77.0%	75.0%
未記入	0.0%	0.0%	0.1%	0.0%	0.0%	0.0%
総計	100.0%	100.0%	100.0%	100.0%	100.0%	100.0%
	回答者数:915	回答者数:889	回答者数:820	回答者数:639	回答者数:483	回答者数:3,746

H29

滞在種別	北勢	中南勢	伊勢志摩	伊賀	東紀州	全体
宿泊	22.1%	10.6%	58.2%	13.1%	16.6%	27.8%
日帰り	77.9%	89.4%	41.8%	86.9%	83.4%	72.2%
総計	100.0%	100.0%	100.0%	100.0%	100.0%	100.0%
	回答者数:878	回答者数:445	回答者数:847	回答者数:589	回答者数:386	回答者数:3,145

### 2-3. 調査結果—三重県全体の観光客の概観

平成30年度に、三重県を訪れた観光客の観光実態の全体的な傾向について示す。なお、地域毎の傾向は、後頁を参照されたい。

#### ① 発地（居住地）

全体では「県内」が38.7%と最も高く、次いで「愛知県」が20.6%となった。宿泊客では「その他関西」が27.5%と最も高く、次いで「愛知県」が22.1%となっており、日帰り客では「県内」が49.5%と最も高く、次いで「愛知県」が20.1%となった。

図表 2-3-1 発地（全国地域別<sup>1</sup>）—滞在種別

全体	H29通年		H30通年	
	H29通年	H30通年	H29通年	H30通年
県内	33.9%	38.7%	4.5%	6.2%
愛知県	23.6%	20.6%	20.3%	22.1%
その他中部	4.9%	5.5%	7.2%	6.4%
大阪府	12.0%	9.8%	21.0%	16.7%
その他関西	18.1%	18.6%	23.9%	27.5%
関東	4.0%	3.8%	13.3%	12.8%
その他	3.5%	2.9%	9.8%	8.0%
未記入	0.0%	0.1%	0.0%	0.2%
総計	100.0%	100.0%	100.0%	100.0%

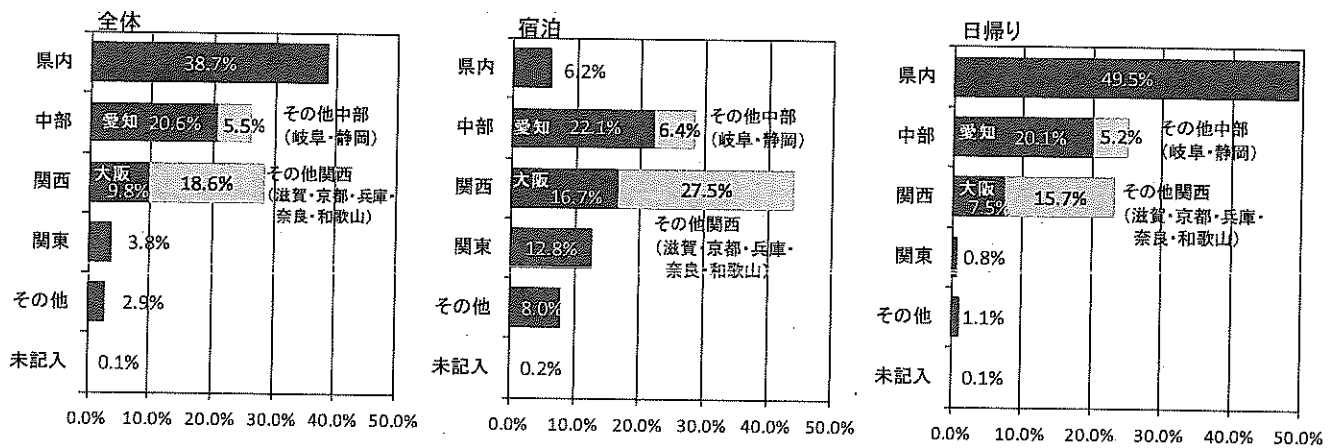
  

宿泊	H29通年		H30通年	
	H29通年	H30通年	H29通年	H30通年
県内	4.5%	6.2%	4.5%	6.2%
愛知県	20.3%	22.1%	20.3%	22.1%
その他中部	7.2%	6.4%	7.2%	6.4%
大阪府	21.0%	16.7%	21.0%	16.7%
その他関西	23.9%	27.5%	23.9%	27.5%
関東	13.3%	12.8%	13.3%	12.8%
その他	9.8%	8.0%	9.8%	8.0%
未記入	0.0%	0.2%	0.0%	0.2%
総計	100.0%	100.0%	100.0%	100.0%

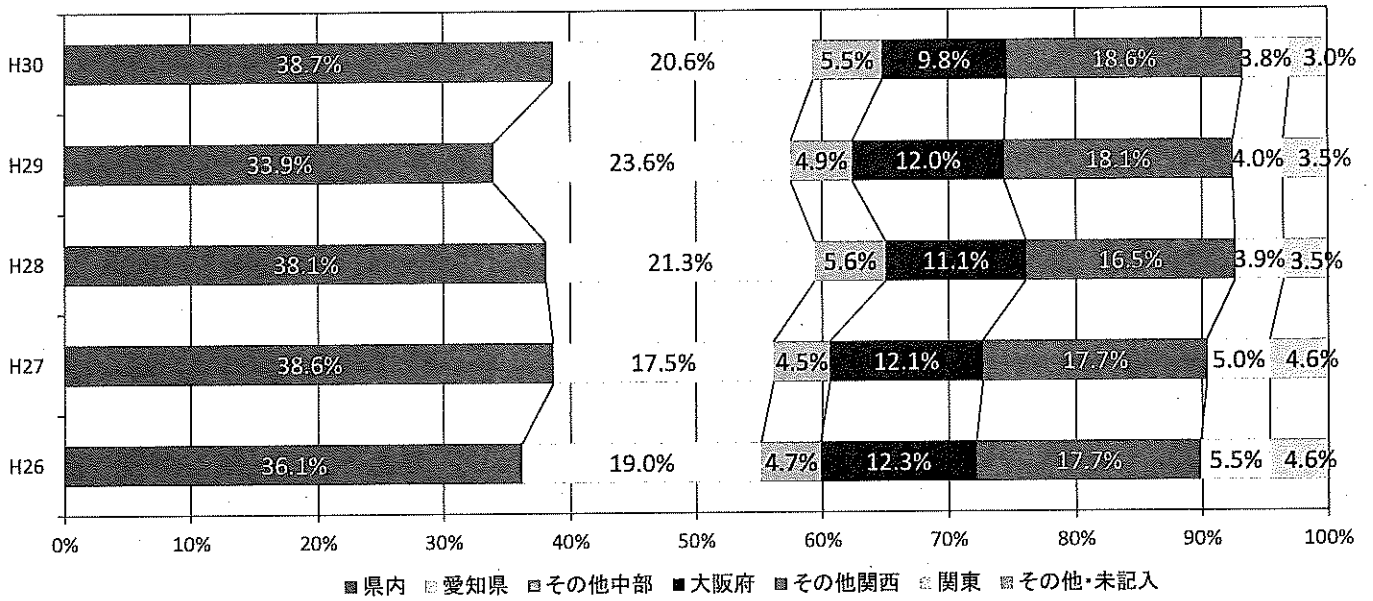
日帰り	H29通年		H30通年	
	H29通年	H30通年	H29通年	H30通年
県内	45.3%	49.5%	45.3%	49.5%
愛知県	24.8%	20.1%	24.8%	20.1%
その他中部	4.0%	5.2%	4.0%	5.2%
大阪府	8.5%	7.5%	8.5%	7.5%
その他関西	15.8%	15.7%	15.8%	15.7%
関東	0.5%	0.8%	0.5%	0.8%
その他	1.1%	1.1%	1.1%	1.1%
未記入	0.0%	0.1%	0.0%	0.1%
総計	100.0%	100.0%	100.0%	100.0%

図表 2-3-2 発地（全国地域別）<H30>—滞在種別

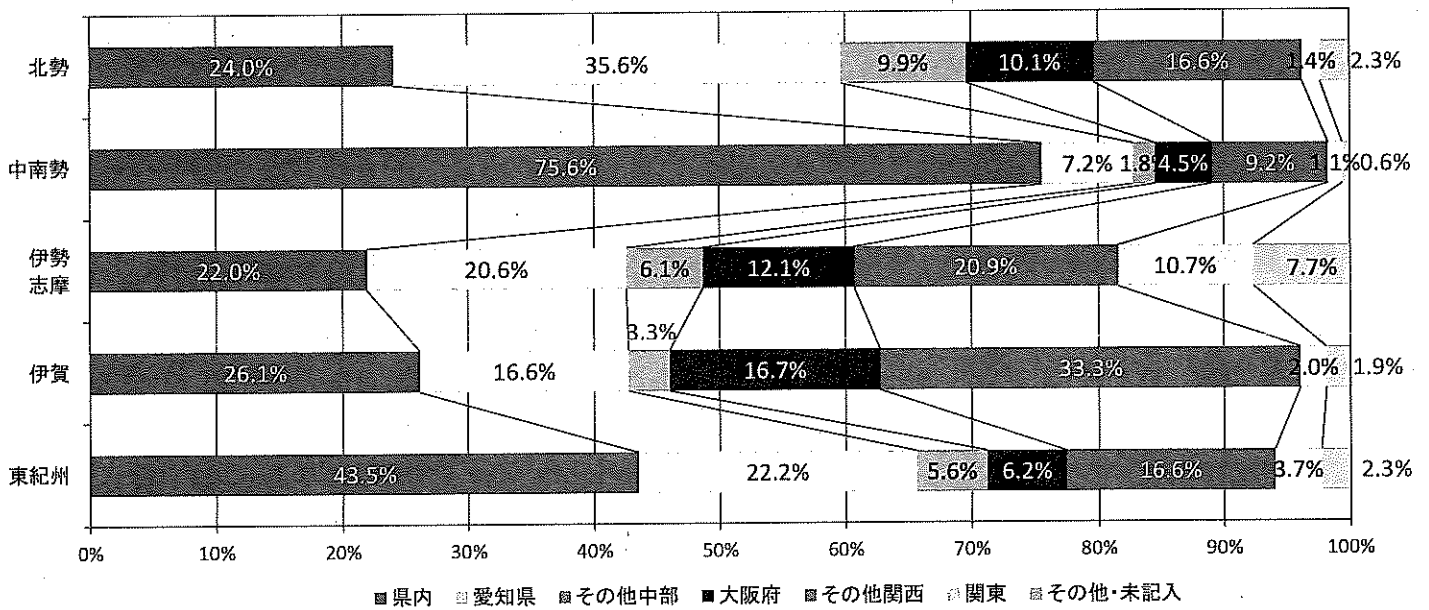


<sup>1</sup> 全国地域別の詳細地域 関東：茨城県・栃木県・群馬県・埼玉県・千葉県・東京都・神奈川県、その他中部：岐阜県・静岡県、その他関西：滋賀県・京都府・兵庫県・奈良県・和歌山県

図表 2-3-3 地域別の発地（全国地域別）の推移



図表 2-3-4 発地（全国地域別）<H30>





図表 2-3-5 発地（上位 20 発地）＜H30＞ —滞在種別・通年

全体			宿泊			日帰り		
	発地	H30通年		発地	H30通年		発地	H30通年
1	三重県	38.7%	1	愛知県	22.1%	1	三重県	49.5%
2	愛知県	20.6%	2	大阪府	16.7%	2	愛知県	20.1%
3	大阪府	9.8%	3	兵庫県	10.2%	3	大阪府	7.5%
4	滋賀県	4.5%	4	京都府	6.8%	4	滋賀県	4.7%
5	奈良県	4.4%	5	三重県	6.2%	5	奈良県	4.4%
6	京都府	4.2%	6	東京都	5.5%	6	岐阜県	3.8%
7	兵庫県	3.7%	7	奈良県	4.3%	7	京都府	3.3%
8	岐阜県	3.7%	8	滋賀県	4.0%	8	和歌山県	1.7%
9	和歌山県	1.9%	9	静岡県	3.2%	9	兵庫県	1.6%
10	静岡県	1.8%	10	岐阜県	3.2%	10	静岡県	1.3%
11	東京都	1.7%	11	神奈川県	3.1%	11	東京都	0.5%
12	神奈川県	0.8%	12	和歌山県	2.2%	12	石川県	0.2%
13	埼玉県	0.5%	13	埼玉県	1.8%		福井県	0.2%
14	千葉県	0.4%	14	千葉県	1.6%		香川県	0.2%
15	長野県	0.3%	15	長野県	1.2%	15	福岡県	0.1%
16	福井県	0.3%		広島県	1.2%		埼玉県	0.1%
17	広島県	0.3%	17	岡山県	0.9%	17	北海道、神奈川、長野、岡山、徳島、愛媛、宮崎県	0.1%
18	岡山県	0.3%	18	福井県	0.7%		0.1%	
19	福岡県	0.2%	19	福岡県	0.6%		0.1%	
20	石川県、香川県	0.2%	20	栃木県、島根県	0.4%		0.1%	

② 同行者

「子ども連れの家族旅行」が最も高く、41.9%となった。「夫婦旅行」「大人の家族旅行」を含めると家族旅行が72.1%を占める。

昨年度と比べると、宿泊客において「子ども連れの家族旅行」「夫婦旅行」「一人旅」の割合が増加し、「友人との旅行」「大人の家族旅行」「職場や団体などの旅行」「カップル旅行」が減少した。日帰り客では、「子ども連れの家族旅行」「大人の家族旅行」「一人旅」が増加した。

図表 2-3-6 同行者—滞在種別

全体			宿泊			日帰り		
	H29通年	H30通年		H29通年	H30通年		H29通年	H30通年
子ども連れの家族旅行	38.2%	41.9%	子ども連れの家族旅行	46.5%	50.6%	子ども連れの家族旅行	34.9%	39.0%
夫婦旅行	20.5%	19.9%	夫婦旅行	17.0%	18.9%	夫婦旅行	21.9%	20.2%
友人との旅行	14.3%	12.9%	友人との旅行	11.3%	9.4%	友人との旅行	15.4%	14.1%
大人の家族旅行	10.1%	10.3%	大人の家族旅行	13.4%	12.0%	大人の家族旅行	8.9%	9.8%
一人旅	6.9%	7.7%	一人旅	2.1%	2.7%	一人旅	8.8%	9.4%
職場や団体などの旅行	3.6%	3.2%	職場や団体などの旅行	4.2%	2.5%	職場や団体などの旅行	3.3%	3.5%
カップル旅行	5.2%	3.2%	カップル旅行	4.6%	3.0%	カップル旅行	5.5%	3.2%
その他	0.4%	0.8%	その他	0.0%	0.9%	その他	0.6%	0.8%
未記入	0.8%	0.0%	未記入	0.9%	0.1%	未記入	0.7%	0.0%
総計	100.0%	100.0%	総計	100.0%	100.0%	総計	100.0%	100.0%

### ③ 旅行目的（複数選択）

「自然や風景を見てまわる」「おいしいものを食べる」「テーマパーク・水族館」「買い物」「のんびり過ごす」「温泉を楽しむ」が、三重県を訪れる上位の目的となっている<sup>2</sup>。滞在種別でみると、宿泊客は「テーマパーク・水族館」「おいしいものを食べる」「自然や風景を見てまわる」が、日帰り客は「自然や風景を見てまわる」「買い物」「おいしいものを食べる」が上位の目的となっている。

図表 2-3-7 旅行目的—滞在種別

#### 全体

	H29通年	H30通年
自然や風景を見てまわる	29.9%	27.5%
おいしいものを食べる	27.6%	25.9%
テーマパーク・水族館	20.2%	22.5%
参拝	12.5%	9.9%
温泉を楽しむ	15.3%	14.9%
アウトドア(キャンプ、釣り、川下り等)	3.2%	3.7%
買い物	23.2%	20.8%
祭りやイベント	1.7%	2.7%
名所・旧跡の観光	2.4%	4.4%
のんびり過ごす	21.0%	16.7%
各種体験(陶芸・手作り等)	2.8%	2.8%
海水浴・海浜レジャー	2.3%	0.9%
スポーツ(ゴルフ・テニス等)	0.9%	0.8%
ドライブ・ツーリング	4.0%	6.5%
その他	7.2%	8.4%
未記入	1.5%	0.2%
回答者数	3,145	3,746

#### 宿泊

	H29通年	H30通年
自然や風景を見てまわる	27.4%	26.0%
おいしいものを食べる	36.8%	35.6%
テーマパーク・水族館	34.1%	37.9%
参拝	27.8%	21.5%
温泉を楽しむ	21.5%	21.7%
アウトドア(キャンプ、釣り、川下り等)	3.8%	7.2%
買い物	8.7%	8.1%
祭りやイベント	1.7%	1.4%
名所・旧跡の観光	5.1%	6.8%
のんびり過ごす	28.9%	20.1%
各種体験(陶芸・手作り等)	3.1%	3.5%
海水浴・海浜レジャー	3.9%	2.5%
スポーツ(ゴルフ・テニス等)	0.3%	0.9%
ドライブ・ツーリング	2.3%	2.7%
その他	4.6%	8.7%
未記入	1.1%	0.5%
回答者数	875	935

#### 日帰り

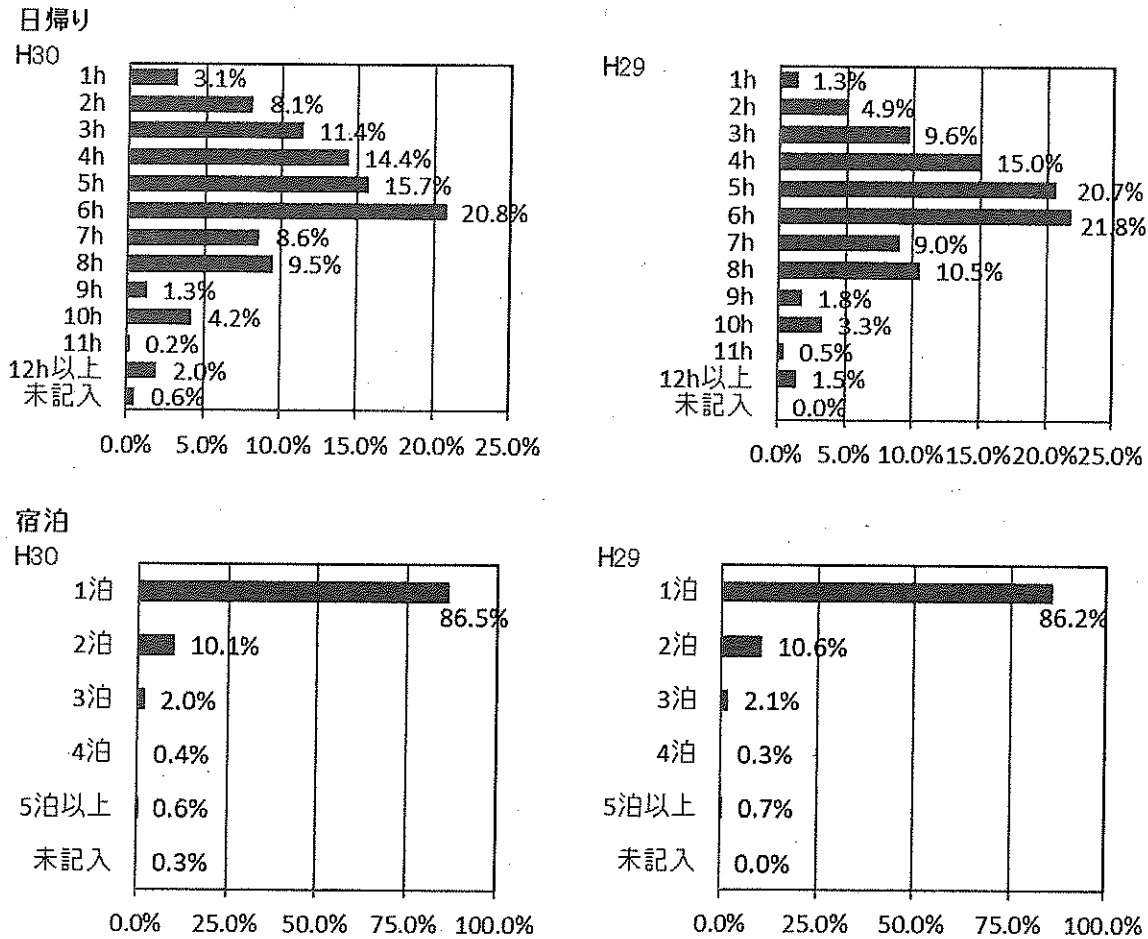
	H29通年	H30通年
自然や風景を見てまわる	30.8%	28.0%
おいしいものを食べる	24.1%	22.6%
テーマパーク・水族館	14.8%	17.4%
参拝	6.6%	6.0%
温泉を楽しむ	12.9%	12.7%
アウトドア(キャンプ、釣り、川下り等)	3.0%	2.5%
買い物	28.9%	25.1%
祭りやイベント	1.8%	3.1%
名所・旧跡の観光	1.4%	3.5%
のんびり過ごす	18.0%	15.6%
各種体験(陶芸・手作り等)	2.7%	2.6%
海水浴・海浜レジャー	1.7%	0.4%
スポーツ(ゴルフ・テニス等)	1.1%	0.8%
ドライブ・ツーリング	4.7%	7.7%
その他	8.1%	8.3%
未記入	1.6%	0.1%
回答者数	2,270	2,810

<sup>2</sup> 旅行年報 2018(公益財団法人日本交通公社)によると、三重県内への国内宿泊観光旅行の旅行目的は、「文化的な名所(史跡、寺社仏閣など)をみる」こと 27.5%、「おいしいものを食べる」こと 20.0%、「観光・文化施設(水族館や美術館、テーマパークなど)を訪れる」こと 12.5%という順に多い。

④ 滞在種別・滞在時間（日数）

宿泊客では1泊が86.5%で、平均宿泊数は1.2泊、日帰り客では6時間が多く、平均滞在時間は5.3時間となった。

図表 2-3-8 滞在時間（日数）－滞在種別



図表 2-3-9 平均滞在時間（日数）－滞在種別・地域別

		全体	北勢	中南勢	伊勢志摩	伊賀	東紀州
H30	平均日帰り滞在時間(時間)	5.3	5.6	4.4	6.6	5.5	5.7
	平均宿泊数(泊)	1.2	1.1	1.2	1.2	1.1	1.4
H29	平均日帰り滞在時間(時間)	5.6	5.7	4.1	6.4	5.6	6.2
	平均宿泊数(泊)	1.2	1.1	1.2	1.3	1.1	1.1

⑤ 県外客の三重県への来訪回数

「5回目以上」のハードリピーターが75.6%と昨年度に比べて増加し、2回目以上の「リピーター率」は92.7%となった。リピーター率は、宿泊客、日帰り客ともに増加した。「初来訪者」に関しては宿泊客、日帰り客ともに減少した。

地域別にみると、伊勢志摩地域において「初来訪者」の割合が高く、北勢地域、中南勢地域、伊賀地域、東紀州地域においては「5回目以上」のハードリピーターの割合が高い。

図表 2-3-10 三重県への来訪回数 - 滞在種別

全体

	H29通年	H30通年
初めて	8.5%	7.3%
2回目	6.7%	4.6%
3回目	8.2%	7.5%
4回目	4.9%	5.0%
5回目以上	71.7%	75.6%
総計	100.0%	100.0%
リピーター率	91.5%	92.7%

宿泊

	H29通年	H30通年
初めて	14.8%	13.2%
2回目	10.9%	7.0%
3回目	10.2%	9.4%
4回目	4.3%	6.1%
5回目以上	59.8%	64.4%
総計	100.0%	100.0%
リピーター率	85.2%	86.8%

日帰り

	H29通年	H30通年
初めて	4.4%	3.7%
2回目	4.0%	3.1%
3回目	7.0%	6.4%
4回目	5.2%	4.4%
5回目以上	79.5%	82.5%
総計	100.0%	100.0%
リピーター率	95.6%	96.3%

図表 2-3-11 三重県への来訪回数 - 地域別

H30	北勢	中南勢	伊勢志摩	伊賀	東紀州	全体
初めて	4.0%	4.2%	15.4%	4.0%	4.8%	7.3%
2回目	2.4%	2.8%	6.9%	4.9%	5.5%	4.6%
3回目	4.7%	6.5%	9.9%	9.3%	7.0%	7.5%
4回目	3.3%	2.8%	5.2%	9.3%	3.3%	5.0%
5回目以上	85.5%	83.8%	62.7%	72.5%	79.4%	75.6%
総計	100.0%	100.0%	100.0%	100.0%	100.0%	100.0%
リピーター率	96.0%	95.8%	84.6%	96.0%	95.2%	92.7%

H29	北勢	中南勢	伊勢志摩	伊賀	東紀州	全体
初めて	3.1%	6.1%	16.6%	6.4%	5.3%	8.5%
2回目	5.3%	7.9%	10.5%	3.3%	5.9%	6.7%
3回目	5.9%	6.1%	9.6%	8.8%	11.2%	8.2%
4回目	3.3%	7.0%	4.3%	6.2%	7.5%	4.9%
5回目以上	82.3%	72.8%	58.9%	75.3%	70.1%	71.7%
総計	100.0%	100.0%	100.0%	100.0%	100.0%	100.0%
リピーター率	96.9%	93.9%	83.4%	93.6%	94.7%	91.5%

⑥ 交通機関（複数選択）

「三重県まで」・「三重県内で」とともに「自家用車」の割合が最も高い。

図表 2-3-12 交通機関（三重県まで）一滞在種別

全体

	H29通年	H30通年
自家用車	79.9%	78.3%
近鉄	13.1%	9.3%
バス・貸切バス	7.4%	5.6%
新幹線	4.3%	3.9%
JR	3.4%	2.6%
レンタカー	1.0%	1.4%
飛行機	0.7%	0.9%
フェリー・高速船	0.6%	1.0%
タクシー・ハイヤー	0.2%	0.0%
その他	0.9%	4.0%

宿泊

	H29通年	H30通年
自家用車	70.7%	74.9%
近鉄	22.4%	15.4%
バス・貸切バス	7.8%	2.7%
新幹線	9.8%	9.0%
JR	6.0%	4.7%
レンタカー	2.2%	2.9%
飛行機	1.6%	1.7%
フェリー・高速船	1.2%	2.1%
タクシー・ハイヤー	0.4%	0.0%
その他	1.0%	1.4%

日帰り

	H29通年	H30通年
自家用車	86.1%	80.5%
近鉄	6.8%	5.6%
バス・貸切バス	7.1%	7.2%
新幹線	0.6%	0.7%
JR	1.6%	1.4%
レンタカー	0.2%	0.5%
飛行機	0.2%	0.4%
フェリー・高速船	0.2%	0.3%
タクシー・ハイヤー	0.1%	0.0%
その他	0.8%	5.6%

図表 2-3-13 交通機関（三重県内で）一滞在種別

全体

	H29通年	H30通年
自家用車	85.1%	84.5%
近鉄	8.6%	6.1%
バス・貸切バス	8.9%	5.6%
JR	0.4%	0.8%
レンタカー	0.9%	1.2%
タクシー・ハイヤー	0.5%	0.6%
高速船	0.1%	0.1%
その他	0.6%	3.9%

宿泊

	H29通年	H30通年
自家用車	72.6%	78.4%
近鉄	18.2%	14.3%
バス・貸切バス	14.3%	4.6%
JR	0.6%	1.4%
レンタカー	3.1%	3.6%
タクシー・ハイヤー	1.3%	1.5%
高速船	0.5%	0.0%
その他	0.2%	1.0%

日帰り

	H29通年	H30通年
自家用車	89.9%	86.5%
近鉄	4.8%	3.4%
バス・貸切バス	6.8%	5.8%
JR	0.4%	0.5%
レンタカー	0.1%	0.4%
タクシー・ハイヤー	0.2%	0.3%
高速船	0.0%	0.1%
その他	0.7%	4.9%

⑦ 旅行先として三重県を選んだ理由<sup>3</sup>

全体、宿泊、日帰りとも「以前来て良かった」が最も高く、昨年度と比べて増加となった。

図表 2-3-14 旅行先として三重県を選んだ理由—滞在種別

全体

	H29通年	H30通年
以前来て良かった	54.3%	58.8%
行ったことがないので	8.5%	9.5%
友人知人からの口コミ	5.5%	5.7%
観光施設等ホームページ	4.3%	3.0%
宿泊予約サイト	0.8%	0.4%
SNS(Facebookなど)	1.8%	1.4%
自分の意志外(団体旅行・ビジネス・帰省等)	4.9%	3.0%
雑誌・新聞	3.8%	1.6%
テレビ・映画	4.1%	2.3%
旅行パンフレット	2.5%	1.4%
旅行会社店員の勧め	0.7%	0.1%
バリアフリー対応が進んでいる	0.1%	0.1%
三重テラス(東京)		0.6%
その他	7.7%	10.8%
未記入	0.7%	1.1%
総計	100.0%	100.0%

宿泊

	H29通年	H30通年
以前来て良かった	43.5%	45.5%
行ったことがないので	13.3%	14.9%
友人知人からの口コミ	6.6%	4.6%
観光施設等ホームページ	5.1%	5.2%
宿泊予約サイト	2.5%	1.5%
SNS(Facebookなど)	1.5%	1.4%
自分の意志外(団体旅行・ビジネス・帰省等)	7.0%	3.2%
雑誌・新聞	3.5%	1.6%
テレビ・映画	5.0%	2.9%
旅行パンフレット	3.0%	2.4%
旅行会社店員の勧め	1.1%	0.2%
バリアフリー対応が進んでいる	0.1%	0.1%
三重テラス(東京)		1.0%
その他	10.8%	14.3%
未記入	1.3%	1.3%
総計	100.0%	100.0%

日帰り

	H29通年	H30通年
以前来て良かった	58.5%	63.2%
行ったことがないので	6.7%	7.7%
友人知人からの口コミ	5.0%	6.1%
観光施設等ホームページ	4.0%	2.3%
宿泊予約サイト	0.2%	0.1%
SNS(Facebookなど)	2.0%	1.5%
自分の意志外(団体旅行・ビジネス・帰省等)	4.1%	2.9%
雑誌・新聞	4.0%	1.6%
テレビ・映画	3.8%	2.2%
旅行パンフレット	2.4%	1.1%
旅行会社店員の勧め	0.5%	0.1%
バリアフリー対応が進んでいる	0.1%	0.0%
三重テラス(東京)		0.5%
その他	6.7%	9.7%
未記入	0.5%	1.1%
総計	100.0%	100.0%

<sup>3</sup> 選んだ理由は複数あることも少なくないが、本調査では三重県を訪れる観光客の主要な理由(きっかけ)を明らかにするため、1つのみの選択回答とした。

⑧ 利用総額

地域別に平均利用総額をみると、宿泊客は伊勢志摩地域、日帰り客は北勢地域が最も高かった。

図表 2-3-15 平均利用総額と内訳—地域別・滞在種別

H30 (円)

		利用総額	交通費	宿泊費	土産代	飲食費	入場料	その他
北勢	宿泊	22,868	823	11,810	3,760	4,186	2,251	38
	日帰り	9,052	613	-	4,734	1,718	1,915	72
中南勢	宿泊	18,654	1,924	9,035	2,194	4,488	966	47
	日帰り	2,630	212	-	1,162	1,028	126	102
伊勢志摩	宿泊	30,963	2,496	14,485	5,833	5,686	2,431	32
	日帰り	8,465	1,497	-	2,875	2,998	1,068	27
伊賀	宿泊	18,729	906	9,794	2,435	4,058	976	560
	日帰り	3,879	495	-	1,260	1,389	475	260
東紀州	宿泊	20,059	2,159	8,805	4,079	4,700	259	57
	日帰り	5,709	1,328	-	2,244	2,065	42	30
全体	宿泊	26,270	1,953	12,552	4,696	5,058	1,932	79
	日帰り	5,634	670	-	2,451	1,647	759	107

H29 (円)

		利用総額	交通費	宿泊費	土産代	飲食費	入場料	その他
北勢	宿泊	21,540	901	12,334	2,369	3,553	2,276	106
	日帰り	8,641	757	-	4,132	1,884	1,668	200
中南勢	宿泊	18,890	1,951	9,980	1,935	3,599	1,245	180
	日帰り	4,123	1,031	-	1,204	1,694	53	142
伊勢志摩	宿泊	31,228	3,055	16,409	4,756	4,888	2,088	32
	日帰り	7,141	1,752	-	1,893	2,377	1,097	22
伊賀	宿泊	16,234	959	8,736	2,136	3,035	788	581
	日帰り	4,547	868	-	1,152	1,691	548	288
東紀州	宿泊	20,241	3,153	10,947	2,508	3,352	215	66
	日帰り	5,862	2,375	-	1,082	2,172	202	31
全体	宿泊	25,784	2,279	13,877	3,538	4,173	1,800	117
	日帰り	6,304	1,208	-	2,168	1,936	832	159

⑨ 立寄り地点

県内の観光地点への立寄りの数を尋ねた。立ち寄った地点数の合計から、地域別、滞在種別に平均立寄り地点数を算出した結果を以下に示す。

図表 2-3-16 平均立寄り地点数—地域別・滞在種別

		H28		H29		H30	
		通年		通年		通年	
		立寄り 地点数	回答数	立寄り 地点数	回答数	立寄り 地点数	回答数
北勢	全体平均	1.56	1110	1.57	878	1.61	915
	宿泊	1.64	204	1.63	194	1.61	190
	日帰り	1.55	906	1.56	684	1.61	725
中南勢	全体平均	1.10	741	1.16	445	1.10	889
	宿泊	0.97	72	0.53	47	1.04	70
	日帰り	1.11	669	1.23	398	1.10	819
伊勢志摩	全体平均	2.77	841	2.51	847	2.47	819
	宿泊	3.21	523	2.90	493	2.85	484
	日帰り	2.05	318	1.96	354	1.92	335
伊賀	全体平均	1.49	640	1.28	589	1.26	639
	宿泊	2.04	97	1.51	77	1.85	80
	日帰り	1.39	543	1.25	512	1.17	559
東紀州	全体平均	1.93	517	2.04	386	1.46	483
	宿泊	2.35	98	2.14	64	1.67	111
	日帰り	1.83	419	2.02	322	1.40	372

※全体平均は加重平均による補正データ

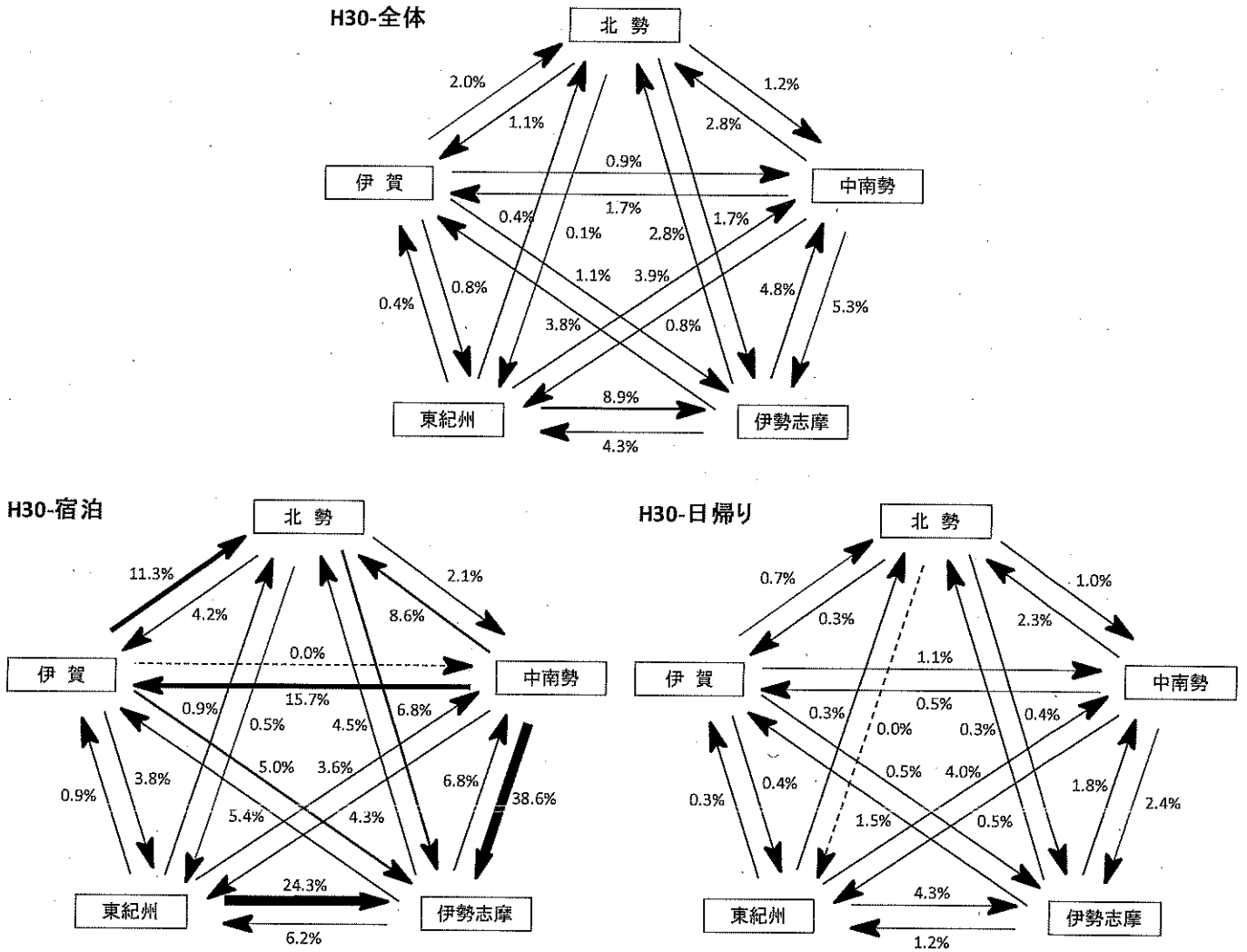


⑩ 地域間立寄り率

特定の地域における観光客のうち、それ以外の4地域へ立ち寄った観光客の割合を示したものが下図である。

滞在種別によると、宿泊客は日帰り客に比べて地域間の移動が多く、特に中南勢地域や東紀州地域からの伊勢志摩地域への立寄りが多い。また、中南勢地域の宿泊客は、比較的他地域への立寄りが多い。

図表 2-3-17 地域間立寄り率—滞在種別



## 2-4. 観光客の満足度評価

### ◆顧客満足度について

顧客満足度とは、顧客（ここでは観光客）がサービスの提供を受ける中で、感じた満足（不満足）を指標化して示したものであり、100点満点に換算したものや、「満足した」の比率を示すことが一般的である。

顧客の満足状況を指標化することで、以下のようなことがわかる。

- 過去の調査と比べて満足度がどのように推移したか
- 他の地域と比べてどうなのか
- どの分野の満足度が高いのか（低いのか）
- 高い満足度や再来訪意向につながる要因は何か

### ① 総合満足度

旅行全体に対し、「大変満足」から「大変不満」まで7段階で評価いただいたところ、「大変満足」が29.9%、「満足」が48.7%となった。

図表 2-4-1 総合満足度－滞在種別

#### 全体

	H29通年	H30通年
大変満足	18.5%	29.9%
満足	48.1%	48.7%
やや満足	24.2%	16.3%
どちらでもない	5.7%	3.8%
やや不満	0.9%	0.6%
不満	0.1%	0.2%
大変不満	0.0%	0.1%
未記入	2.4%	0.3%
総計	100.0%	100.0%

#### 宿泊

	H29通年	H30通年
大変満足	24.7%	31.9%
満足	44.3%	47.4%
やや満足	24.6%	17.0%
どちらでもない	3.9%	3.0%
やや不満	0.6%	0.3%
不満	0.0%	0.0%
大変不満	0.0%	0.1%
未記入	1.9%	0.3%
総計	100.0%	100.0%

#### 日帰り

	H29通年	H30通年
大変満足	16.2%	29.3%
満足	49.6%	49.2%
やや満足	24.1%	16.0%
どちらでもない	6.3%	4.1%
やや不満	1.0%	0.7%
不満	0.2%	0.2%
大変不満	0.0%	0.1%
未記入	2.6%	0.3%
総計	100.0%	100.0%

## ② 再来訪意向

昨年度に比べて、「大変そう思う」は増加し、「そう思う」は減少した。リピート意向率（「大変そう思う」と「そう思う」の合計）は、90.8で昨年比べて4.7ポイント増加した。地域別でも、全地域においてリピート意向率が増加している。

図表 2-4-2 地域別再来訪意向

H30

	大変そう 思う	そう思う	やや思う	どちらで もない	あまり思 わない	思わない	全く思わ ない	未記入	合計
北勢	41.6%	48.2%	7.5%	2.0%	0.4%	0.1%	0.0%	0.1%	100.0%
中南勢	49.0%	42.9%	5.6%	2.1%	0.1%	0.1%	0.0%	0.1%	100.0%
伊勢志摩	49.4%	42.6%	5.4%	1.0%	0.5%	0.0%	0.0%	1.2%	100.0%
伊賀	25.2%	65.7%	6.4%	2.3%	0.2%	0.2%	0.0%	0.0%	100.0%
東紀州	39.1%	49.3%	8.9%	2.5%	0.0%	0.2%	0.0%	0.0%	100.0%
全体	42.0%	48.8%	6.6%	1.9%	0.3%	0.1%	0.0%	0.3%	100.0%

H29

	大変そう 思う	そう思う	やや思う	どちらで もない	あまり思 わない	思わない	全く思わ ない	未記入	合計
北勢	35.1%	53.4%	5.5%	2.8%	0.7%	0.0%	1.5%	1.0%	100.0%
中南勢	23.6%	63.6%	8.3%	1.1%	0.7%	0.0%	1.6%	1.1%	100.0%
伊勢志摩	34.9%	50.2%	7.2%	1.8%	0.1%	0.0%	3.7%	2.1%	100.0%
伊賀	21.6%	60.6%	12.7%	3.1%	0.7%	0.0%	0.2%	1.2%	100.0%
東紀州	40.2%	47.4%	7.0%	4.1%	0.3%	0.0%	0.3%	0.8%	100.0%
全体	31.5%	54.6%	7.9%	2.5%	0.5%	0.0%	1.7%	1.3%	100.0%

## ③ 同行者種別満足度

「大変満足」「満足」「やや満足」の合計（やや満足以上）では、「大人の家族旅行」が96.1%で最も高かった。

図表 2-4-3 同行者種別満足度

H30

	大変満足	満足	やや満足	やや満足 以上	どちらで もない	やや不満	不満	大変不満	やや不満 以下	未記入	合計
子供連れの家族旅行	30.2%	49.0%	16.1%	95.3%	3.7%	0.3%	0.1%	0.1%	0.4%	0.5%	100.0%
大人の家族旅行	32.3%	45.2%	18.6%	96.1%	3.1%	0.3%	0.5%	0.0%	0.8%	0.0%	100.0%
夫婦旅行	26.8%	52.5%	16.4%	95.7%	3.4%	0.5%	0.1%	0.1%	0.8%	0.1%	100.0%
カップル旅行	25.2%	57.1%	12.6%	95.0%	2.5%	0.8%	0.8%	0.0%	1.7%	0.8%	100.0%
友人との旅行	33.9%	46.3%	14.9%	95.0%	3.7%	1.0%	0.0%	0.2%	1.2%	0.0%	100.0%
職場や団体などの旅行	32.2%	40.5%	16.5%	89.3%	5.8%	4.1%	0.0%	0.8%	5.0%	0.0%	100.0%
一人旅	27.6%	47.6%	17.2%	92.4%	5.9%	1.4%	0.3%	0.0%	1.7%	0.0%	100.0%
その他	32.3%	35.5%	19.4%	87.1%	6.5%	0.0%	0.0%	0.0%	0.0%	6.5%	100.0%
全体	29.9%	48.7%	16.3%	95.0%	3.8%	0.6%	0.2%	0.1%	0.9%	0.3%	100.0%

H29

	大変満足	満足	やや満足	やや満足 以上	どちらで もない	やや不満	不満	大変不満	やや不満 以下	未記入	合計
子供連れの家族旅行	18.7%	50.2%	22.9%	91.8%	4.1%	1.0%	0.0%	0.1%	1.1%	3.1%	100.0%
大人の家族旅行	19.4%	48.3%	24.1%	91.8%	4.7%	1.9%	0.0%	0.0%	1.9%	1.6%	100.0%
夫婦旅行	16.7%	48.2%	26.7%	91.6%	6.0%	0.6%	0.0%	0.0%	0.6%	1.6%	100.0%
カップル旅行	20.1%	48.2%	25.0%	93.3%	4.3%	0.0%	0.0%	0.0%	0.0%	2.4%	100.0%
友人との旅行	19.8%	43.4%	23.8%	87.1%	8.5%	0.7%	0.0%	0.0%	0.7%	3.8%	100.0%
職場や団体などの旅行	21.4%	48.2%	17.9%	87.5%	9.8%	0.9%	1.8%	0.0%	2.7%	0.0%	100.0%
一人旅	17.1%	47.0%	26.7%	90.8%	6.9%	0.9%	0.5%	0.0%	1.4%	0.9%	100.0%
その他	7.1%	14.3%	42.9%	64.3%	28.6%	0.0%	7.1%	0.0%	7.1%	0.0%	100.0%
全体	18.5%	48.1%	24.2%	90.9%	5.7%	0.9%	0.1%	0.0%	1.0%	2.4%	100.0%

### 第3章 地域別の調査結果・分析

ここでは、5つの地域別に観光客の実態と満足度について整理する。

#### 3-1. 北勢地域

##### (1) 回答者の基本属性

図表 3-1-1 北勢地域における回答者数一別 (人)

回答者数	I期	II期	III期	IV期	通年
H30	253	223	237	202	915
H29	240	229	178	231	878

図表 3-1-2 北勢地域における回答者の性別と年代一別

H30

性別	I期	II期	III期	IV期	通年(人)	通年(%)
男性	119	94	133	85	431	47.1%
女性	134	127	104	117	482	52.7%
未記入	0	2	0	0	2	0.2%
総計	253	223	237	202	915	100.0%
年代	I期	II期	III期	IV期	通年(人)	通年(%)
10代	1	1	3	4	9	1.0%
20代	19	21	12	26	78	8.5%
30代	92	65	72	58	287	31.4%
40代	55	69	68	63	255	27.9%
50代	38	25	41	28	132	14.4%
60代	35	31	29	18	113	12.3%
70代	8	9	10	4	31	3.4%
80代以上	2	1	2	1	6	0.7%
未記入	3	1	0	0	4	0.4%
総計	253	223	237	202	915	100.0%

H29

性別	I期	II期	III期	IV期	通年(人)	通年(%)
男性	118	91	76	104	389	44.3%
女性	117	138	100	126	481	54.8%
未記入	5	0	2	1	8	0.9%
総計	240	229	178	231	878	100.0%
年代	I期	II期	III期	IV期	通年(人)	通年(%)
10代	6	15	9	3	33	3.8%
20代	23	22	23	31	99	11.3%
30代	78	61	43	62	244	27.8%
40代	48	76	31	58	213	24.3%
50代	31	26	37	33	127	14.5%
60代	25	19	21	38	103	11.7%
70代	22	9	11	6	48	5.5%
80代以上	3	1	1	0	5	0.6%
未記入	4	0	2	0	6	0.7%
総計	240	229	178	231	878	100.0%

図表 3-1-3 北勢地域における回答者の滞在種別—期別

H30

滞在種別	I 期	II 期	III 期	IV 期	通年
宿泊	16.6%	23.8%	20.3%	23.3%	20.8%
日帰り	83.4%	76.2%	79.7%	76.7%	79.2%
総計	100.0%	100.0%	100.0%	100.0%	100.0%

H29

滞在種別	I 期	II 期	III 期	IV 期	通年
宿泊	15.4%	28.4%	25.8%	19.9%	22.1%
日帰り	84.6%	71.6%	74.2%	80.1%	77.9%
総計	100.0%	100.0%	100.0%	100.0%	100.0%

(2)北勢地域の観光実態

① 発地 (居住地)

「愛知県」の観光客が 35.6%と最も多く、次いで「県内」が 24.0%となった。

図表 3-1-4 発地 (全国地域別)

全体

	H29通年	H30通年
県内	25.7%	24.0%
愛知県	39.1%	35.6%
その他中部	6.7%	9.9%
大阪府	9.8%	10.1%
その他関西	14.6%	16.6%
関東	1.9%	1.4%
その他	2.2%	2.1%
未記入	0.0%	0.2%
総計	100.0%	100.0%

② 同行者

「子ども連れの家族旅行」が 58.5%と最も高く、次いで「夫婦旅行」が 15.3%となった。昨年度と比べると、「子ども連れの家族旅行」が増加し、「友人との旅行」「カップル旅行」などの割合が減少した。

図表 3-1-5 同行者

	H29通年	H30通年
子ども連れの家族旅行	52.4%	58.5%
夫婦旅行	15.4%	15.3%
友人との旅行	10.6%	7.5%
大人の家族旅行	9.2%	8.9%
一人旅	3.4%	3.0%
職場や団体などの旅行	3.0%	3.1%
カップル旅行	5.0%	3.5%
その他	0.1%	0.2%
未記入	0.9%	0.1%
総計	100.0%	100.0%

③ 旅行目的（複数選択）

上位の目的は「テーマパーク・水族館」「買い物」「自然や風景を見てまわる」となった。

図表 3-1-6 旅行目的

全体	H29通年	H30通年
自然や風景を見てまわる	26.0%	24.4%
のんびり過ごす	11.2%	12.5%
各種体験(陶芸・手作り等)	0.2%	0.1%
温泉を楽しむ	21.3%	17.4%
アウトドア(キャンプ、釣り、川下り等)	4.0%	4.3%
テーマパークや水族館	35.6%	42.6%
おいしいものを食べる	8.4%	6.0%
買い物	27.2%	26.8%
参拝	1.0%	0.3%
祭りやイベント	2.6%	1.4%
スポーツ(ゴルフ・テニス等)	1.9%	1.1%
海水浴・レジャー	2.5%	0.4%
名所・旧跡の観光	1.3%	1.0%
ドライブ・ツーリング	0.5%	1.9%
その他	2.2%	5.0%
未記入	0.6%	0.1%
回答数	878	915

④ 交通機関（複数選択）

「三重県まで」「三重県内で」とともに「自家用車」の利用が最も多い。

図表 3-1-7 交通機関（三重県まで）

全体	H29通年	H30通年
自家用車	88.2%	91.9%
近鉄	5.5%	3.2%
バス・貸切バス	6.8%	3.9%
新幹線	1.2%	0.7%
JR	1.1%	0.7%
レンタカー	0.5%	0.4%
飛行機	0.3%	0.4%
フェリー・高速船	0.0%	0.4%
タクシー・ハイヤー	0.2%	0.0%
その他	0.9%	0.7%

図表 3-1-8 交通機関（三重県内で）

全体	H29通年	H30通年
自家用車	90.0%	92.5%
近鉄	4.7%	3.2%
バス・貸切バス	8.4%	3.6%
JR	0.0%	0.0%
レンタカー	0.5%	0.3%
タクシー・ハイヤー	0.1%	0.3%
高速船	0.0%	0.1%
その他	0.1%	0.6%

⑤ 利用総額

図表 3-1-9 平均利用総額と内訳一滞在種別

		(人)			(円)				
		サンプル数	利用総額	交通費	宿泊費	飲食費	土産代	入場料	その他
H30	宿泊	190	22,868	823	11,810	4,186	3,760	2,251	38
	日帰り	725	9,052	613	-	1,718	4,734	1,915	72
		サンプル数	利用総額	交通費	宿泊費	飲食費	土産代	入場料	その他
H29	宿泊	194	21,540	901	12,334	3,553	2,369	2,276	106
	日帰り	684	8,641	757	-	1,884	4,132	1,668	200

### (3)北勢地域における満足度

#### ① 総合満足度と評価点

昨年度と比べると「大変満足」が22.1%から30.5%へ増加した。

図表 3-1-10 総合満足度

	H29通年	H30通年
大変満足	22.1%	30.5%
満足	50.2%	47.1%
やや満足	19.6%	15.7%
どちらでもない	4.6%	5.1%
やや不満	1.8%	0.8%
不満	0.1%	0.3%
大変不満	0.1%	0.3%
未記入	1.4%	0.1%
総計	100.0%	100.0%
満足度	72.3%	77.6%

#### ② 再来訪意向

昨年度と比べると「大変そう思う」が35.1%から41.6%に増加した。

図表 3-1-11 再来訪意向

	H29通年	H30通年
大変そう思う	35.1%	41.6%
そう思う	53.4%	48.2%
やや思う	5.5%	7.5%
どちらでもない	2.8%	2.0%
あまり思わない	0.7%	0.4%
そう思わない	0.0%	0.1%
全く思わない	1.5%	0.0%
未記入	1.0%	0.1%
総計	100.0%	100.0%

3-2. 中南勢地域

(1)回答者の基本属性

図表 3-2-1 中南勢地域における回答者数—期別 (人)

回答者数	I 期	II 期	III 期	IV 期	通年
H30	220	234	238	197	889
H29	115	108	117	105	445

図表 3-2-2 中南勢地域における回答者の性別と年代—期別

H30

性別	I 期	II 期	III 期	IV 期	通年(人)	通年(%)
男性	118	130	129	117	494	55.6%
女性	102	100	109	80	391	44.0%
未記入	0	4	0	0	4	0.4%
総計	220	234	238	197	889	100.0%
年代	I 期	II 期	III 期	IV 期	通年(人)	通年(%)
10代	1	4	0	1	6	0.7%
20代	30	15	23	5	73	8.2%
30代	39	37	46	17	139	15.6%
40代	27	52	40	42	161	18.1%
50代	45	42	45	44	176	19.8%
60代	52	36	49	47	184	20.7%
70代	21	37	27	32	117	13.2%
80代以上	4	9	8	9	30	3.4%
未記入	1	2	0	0	3	0.3%
総計	220	234	238	197	889	100.0%

H29

性別	I 期	II 期	III 期	IV 期	通年(人)	通年(%)
男性	55	55	64	56	230	51.7%
女性	59	51	53	49	212	47.6%
未記入	1	2	0	0	3	0.7%
総計	115	108	117	105	445	100.0%
年代	I 期	II 期	III 期	IV 期	通年(人)	通年(%)
10代	0	0	0	0	0	0.0%
20代	16	13	6	8	43	9.7%
30代	28	13	12	14	67	15.1%
40代	24	20	17	24	85	19.1%
50代	17	21	23	19	80	18.0%
60代	17	18	36	13	84	18.9%
70代	10	18	22	22	72	16.2%
80代以上	3	4	0	5	12	2.7%
未記入	0	1	1	0	2	0.4%
総計	115	108	117	105	445	100.0%



図表 3-2-3 中南勢地域における回答者の滞在種別一別

H30

滞在種別	I 期	II 期	III 期	IV 期	通年
宿泊	6.8%	12.8%	8.4%	2.5%	7.9%
日帰り	93.2%	87.2%	91.6%	97.5%	92.1%
総計	100.0%	100.0%	100.0%	100.0%	100.0%

H29

滞在種別	I 期	II 期	III 期	IV 期	通年
宿泊	6.1%	12.0%	14.5%	9.5%	10.6%
日帰り	93.9%	88.0%	85.5%	90.5%	89.4%
総計	100.0%	100.0%	100.0%	100.0%	100.0%

(2) 中南勢地域の観光実態

① 発地（居住地）

「県内」の観光客が他地域と比べて突出して高い75.6%となった。

図表 3-2-4 発地（全国地域別）

全体

	H29通年	H30通年
県内	74.4%	75.6%
愛知県	9.4%	7.2%
その他中部	1.6%	1.8%
大阪府	2.9%	4.5%
その他関西	8.3%	9.2%
関東	0.9%	1.1%
その他	2.5%	0.6%
未記入	0.0%	0.0%
総計	100.0%	100.0%

② 同行者

「子ども連れの家族旅行」が28.6%と最も高く、次いで「夫婦旅行」が24.9%となった。昨年度と比べると「子ども連れの家族旅行」「友人との旅行」「大人の家族旅行」の割合が増加している。

図表 3-2-5 同行者

	H29通年	H30通年
子ども連れの家族旅行	20.9%	28.6%
夫婦旅行	36.4%	24.9%
友人との旅行	12.8%	17.4%
大人の家族旅行	8.8%	11.5%
一人旅	14.8%	12.6%
職場や団体などの旅行	2.2%	2.2%
カップル旅行	3.4%	1.0%
その他	0.7%	1.8%
未記入	0.0%	0.0%
総計	100.0%	100.0%

③ 旅行目的（複数選択）

上位の目的は「買い物」「おいしいものを食べる」となった。昨年度と比べると、「自然や風景を見てまわる」「テーマパークや水族館」「祭りやイベント」の割合が大きく増加している。

図表 3-2-6 旅行目的

全体

	H29通年	H30通年
自然や風景を見てまわる	12.4%	17.1%
のんびり過ごす	13.7%	11.9%
各種体験(陶芸・手作り等)	0.7%	0.2%
温泉を楽しむ	19.6%	15.2%
アウトドア(キャンプ、釣り、川下り等)	3.1%	2.4%
テーマパークや水族館	1.6%	11.8%
おいしいものを食べる	29.0%	24.4%
買い物	51.5%	31.3%
参拝	2.7%	1.9%
祭りやイベント	1.8%	3.7%
スポーツ(ゴルフ・テニス等)	0.4%	1.1%
海水浴・レジャー	1.3%	0.2%
名所・旧跡の観光	2.0%	1.6%
ドライブ・ツーリング	8.1%	10.7%
その他	13.0%	12.8%
未記入	1.3%	0.3%
回答数	445	889

④ 交通機関（複数選択）

「三重県まで」「三重県内で」とともに「自家用車」の利用が最も多い。

図表 3-2-7 交通機関（三重県まで）

全体

	H29通年	H30通年
自家用車	87.3%	71.7%
近鉄	5.5%	3.7%
バス・貸切バス	6.4%	1.8%
新幹線	1.8%	2.7%
JR	1.8%	1.4%
レンタカー	1.8%	0.5%
飛行機	1.8%	0.0%
フェリー・高速船	0.0%	0.0%
タクシー・ハイヤー	0.0%	0.0%
その他	0.0%	21.9%

図表 3-2-8 交通機関（三重県内で）

全体

	H29通年	H30通年
自家用車	95.7%	90.5%
近鉄	1.1%	0.8%
バス・貸切バス	1.8%	0.5%
JR	0.0%	0.1%
レンタカー	0.7%	0.3%
タクシー・ハイヤー	0.0%	0.0%
高速船	0.0%	0.0%
その他	1.3%	8.4%

⑤ 利用総額

図表 3-2-9 平均利用総額と内訳―滞在種別

		(人)		(円)					
		サンプル数	利用総額	交通費	宿泊費	飲食費	土産代	入場料	その他
H30	宿泊	70	18,654	1,924	9,035	4,488	2,194	966	47
	日帰り	819	2,630	212	-	1,028	1,162	126	102
		サンプル数	利用総額	交通費	宿泊費	飲食費	土産代	入場料	その他
H29	宿泊	47	18,890	1,951	9,980	3,599	1,935	1,245	180
	日帰り	398	4,123	1,031	-	1,694	1,204	53	142

### (3)中南勢地域における満足度

#### ① 総合満足度と評価点

昨年度と比べると「大変満足」が大きく増加した。

図表 3-2-10 総合満足度と評価点

	H29通年	H30通年
大変満足	13.0%	33.9%
満足	56.4%	46.2%
やや満足	23.8%	16.3%
どちらでもない	4.0%	2.9%
やや不満	0.4%	0.2%
不満	0.0%	0.3%
大変不満	0.0%	0.0%
未記入	2.2%	0.1%
総計	100.0%	100.0%
満足度	69.4%	80.1%

#### ② 再来訪意向

昨年度と比べると「大変そう思う」が23.6%から49.0%に大きく増加した。

図表 3-2-11 再来訪意向

	H29通年	H30通年
大変そう思う	23.6%	49.0%
そう思う	63.6%	42.9%
やや思う	8.3%	5.6%
どちらでもない	1.1%	2.1%
あまり思わない	0.7%	0.1%
そう思わない	0.0%	0.1%
全く思わない	1.6%	0.0%
未記入	1.1%	0.1%
総計	100.0%	100.0%

### 3-3. 伊勢志摩地域

#### (1) 回答者の基本属性

図表 3-3-1 伊勢志摩地域における回答者数一時期別（人）

回答者数	I 期	II 期	III 期	IV 期	通年
H30	197	212	209	202	820
H29	198	218	224	207	847

図表 3-3-2 伊勢志摩地域における回答者の性別と年代一時期別

#### H30

性別	I 期	II 期	III 期	IV 期	通年(人)	通年(%)
男性	101	85	91	97	374	45.6%
女性	96	126	118	105	445	54.3%
未記入	0	1	0	0	1	0.1%
総計	197	212	209	202	820	100.0%
年代	I 期	II 期	III 期	IV 期	通年(人)	通年(%)
10代	0	8	3	3	14	1.7%
20代	21	18	26	23	88	10.7%
30代	35	45	58	50	188	22.9%
40代	50	71	42	43	206	25.1%
50代	32	24	28	32	116	14.1%
60代	37	26	39	35	137	16.7%
70代	16	18	13	15	62	7.6%
80代以上	3	1	0	1	5	0.6%
未記入	3	1	0	0	4	0.5%
総計	197	212	209	202	820	100.0%

#### H29

性別	I 期	II 期	III 期	IV 期	通年(人)	通年(%)
男性	75	108	115	91	389	45.9%
女性	113	110	108	116	447	52.8%
未記入	10	0	1	0	11	1.3%
総計	198	218	224	207	847	100.0%
年代	I 期	II 期	III 期	IV 期	通年(人)	通年(%)
10代	10	2	6	7	25	3.0%
20代	28	23	33	36	120	14.2%
30代	54	71	56	40	221	26.1%
40代	26	65	38	38	167	19.7%
50代	24	20	34	33	111	13.1%
60代	33	25	40	39	137	16.2%
70代	14	11	15	12	52	6.1%
80代以上	1	0	1	0	2	0.2%
未記入	8	1	1	2	12	1.4%
総計	198	218	224	207	847	100.0%

図表 3-3-3 伊勢志摩地域における回答者の滞在種別—期別

H30

滞在種別	I 期	II 期	III 期	IV 期	通年
宿泊	63.5%	60.8%	59.8%	52.0%	59.0%
日帰り	36.5%	38.7%	40.2%	48.0%	40.9%
未記入	0.0%	0.5%	0.0%	0.0%	0.1%
総計	100.0%	100.0%	100.0%	100.0%	100.0%

H29

滞在種別	I 期	II 期	III 期	IV 期	通年
宿泊	54.5%	73.4%	62.9%	40.6%	58.2%
日帰り	45.5%	26.6%	37.1%	59.4%	41.8%
総計	100.0%	100.0%	100.0%	100.0%	100.0%

(2)伊勢志摩地域の観光実態

① 発地（居住地）

「県内」の観光客が 22.0%と最も多く、次いで「その他関西」の観光客が 20.9%となった。

図表 3-3-4 発地（全国地域別）

全体

	H29通年	H30通年
県内	22.2%	22.0%
愛知県	21.0%	20.6%
その他中部	5.4%	6.1%
大阪府	16.1%	12.1%
その他関西	17.5%	20.9%
関東	10.6%	10.7%
その他	7.2%	7.6%
未記入	0.0%	0.1%
総計	100.0%	100.0%

② 同行者

「子ども連れの家族旅行」が 45.0%と最も高く、次いで「夫婦旅行」が 17.4%となった。昨年度と比べると「子ども連れの家族旅行」の割合が増加している。

図表 3-3-5 同行者

	H29通年	H30通年
子ども連れの家族旅行	39.4%	45.0%
夫婦旅行	17.6%	17.4%
友人との旅行	16.5%	13.5%
大人の家族旅行	13.9%	13.2%
一人旅	2.8%	2.6%
職場や団体などの旅行	3.5%	2.9%
カップル旅行	5.3%	4.5%
その他	0.2%	0.9%
未記入	0.6%	0.0%
総計	100.0%	100.0%

③ 旅行目的（複数選択）

上位の目的は「参拝」「おいしいものを食べる」「テーマパーク・水族館」となった。

図表 3-3-6 旅行目的

全体	H29通年	H30通年
自然や風景を見てまわる	15.0%	15.2%
のんびり過ごす	20.9%	14.4%
各種体験(陶芸・手作り等)	0.2%	1.1%
温泉を楽しむ	10.0%	8.9%
アウトドア(キャンプ、釣り、川下り等)	1.1%	2.2%
テーマパークや水族館	35.7%	37.2%
おいしいものを食べる	41.4%	40.4%
買い物	13.9%	11.8%
参拝	42.4%	41.2%
祭りやイベント	1.3%	0.9%
スポーツ(ゴルフ・テニス等)	0.2%	0.4%
海水浴・レジャー	2.8%	1.1%
名所・旧跡の観光	4.6%	5.5%
ドライブ・ツーリング	2.2%	1.6%
その他	3.1%	6.3%
未記入	1.7%	0.5%
回答数	847	820

④ 交通機関（複数選択）

「三重県まで」「三重県内で」とともに「自家用車」の利用が最も多い。

図表 3-3-7 交通機関（三重県まで）

全体	H29通年	H30通年
自家用車	63.6%	65.6%
近鉄	27.9%	22.2%
バス・貸切バス	10.8%	5.0%
新幹線	10.2%	10.6%
JR	6.7%	4.8%
レンタカー	1.8%	3.0%
飛行機	1.5%	2.3%
フェリー・高速船	2.0%	2.5%
タクシー・ハイヤー	0.5%	0.0%
その他	1.2%	1.9%

図表 3-3-8 交通機関（三重県内で）

全体	H29通年	H30通年
自家用車	69.7%	72.4%
近鉄	20.0%	17.5%
バス・貸切バス	16.9%	8.7%
JR	0.8%	1.1%
レンタカー	2.1%	3.1%
タクシー・ハイヤー	1.5%	2.0%
高速船	0.5%	0.0%
その他	0.6%	1.0%

⑤ 利用総額

図表 3-3-9 平均利用総額と内訳一滞在種別

		(人)		(円)					
		サンプル数	利用総額	交通費	宿泊費	飲食費	土産代	入場料	その他
H30	宿泊	484	30,963	2,496	14,485	5,686	5,833	2,431	32
	日帰り	335	8,465	1,497	-	2,998	2,875	1,068	27
		サンプル数	利用総額	交通費	宿泊費	飲食費	土産代	入場料	その他
H29	宿泊	493	31,228	3,055	16,409	4,888	4,756	2,088	32
	日帰り	354	7,141	1,752	-	2,377	1,893	1,097	22

### (3)伊勢志摩地域における満足度

#### ① 総合満足度と評価点

昨年度と比べると「大変満足」「満足」ともに増加となった。

図表 3-3-10 総合満足度

	H29通年	H30通年
大変満足	22.3%	30.7%
満足	42.4%	50.0%
やや満足	26.1%	15.1%
どちらでもない	2.8%	2.4%
やや不満	0.5%	0.4%
不満	0.0%	0.0%
大変不満	0.0%	0.1%
未記入	5.9%	1.2%
総計	100.0%	100.0%
満足度	64.7%	80.7%

#### ② 再来訪意向

昨年度と比べると「大変そう思う」が34.9%から49.4%、「そう思う」が50.2%から42.6%へ増加した。

図表 3-3-11 再来訪意向

	H29通年	H30通年
大変そう思う	34.9%	49.4%
そう思う	50.2%	42.6%
やや思う	7.2%	5.4%
どちらでもない	1.8%	1.0%
あまり思わない	0.1%	0.5%
そう思わない	0.0%	0.0%
全く思わない	3.7%	0.0%
未記入	2.1%	1.2%
総計	100.0%	100.0%

3-4. 伊賀地域

(1) 回答者の基本属性

図表 3-4-1 伊賀地域における回答者数一時期別 (人)

回答者数	I 期	II 期	III 期	IV 期	通年
H30	158	149	175	157	639
H29	170	185	154	80	589

図表 3-4-2 伊賀地域における回答者の性別と年代一時期別

H30

性別	I 期	II 期	III 期	IV 期	通年(人)	通年(%)
男性	81	72	82	84	319	49.9%
女性	77	76	93	73	319	49.9%
未記入	0	1	0	0	1	0.2%
総計	158	149	175	157	639	100.0%
年代	I 期	II 期	III 期	IV 期	通年(人)	通年(%)
10代	2	1	1	0	4	0.6%
20代	17	16	15	22	70	11.0%
30代	40	40	39	45	164	25.7%
40代	36	33	38	31	138	21.6%
50代	19	16	28	25	88	13.8%
60代	26	32	33	21	112	17.5%
70代	11	9	18	12	50	7.8%
80代以上	4	1	3	1	9	1.4%
未記入	3	1	0	0	4	0.6%
総計	158	149	175	157	639	100.0%

H29

性別	I 期	II 期	III 期	IV 期	通年(人)	通年(%)
男性	92	92	83	44	311	52.8%
女性	72	92	70	36	270	45.8%
未記入	6	1	1	0	8	1.4%
総計	170	185	154	80	589	100.0%
年代	I 期	II 期	III 期	IV 期	通年(人)	通年(%)
10代	0	2	1	0	3	0.5%
20代	31	38	33	14	116	19.7%
30代	43	47	20	29	139	23.6%
40代	24	46	39	20	129	21.9%
50代	35	13	24	5	77	13.1%
60代	20	31	27	10	88	14.9%
70代	10	7	8	2	27	4.6%
80代以上	1	0	1	0	2	0.3%
未記入	6	1	1	0	8	1.4%
総計	170	185	154	80	589	100.0%



図表 3-4-3 伊賀地域における回答者の滞在種別一別

H30

滞在種別	I 期	II 期	III 期	IV 期	通年
宿泊	10.1%	24.2%	7.4%	9.6%	12.5%
日帰り	89.9%	75.8%	92.6%	90.4%	87.5%
総計	100.0%	100.0%	100.0%	100.0%	100.0%

H29

滞在種別	I 期	II 期	III 期	IV 期	通年
宿泊	9.4%	19.5%	12.3%	7.5%	13.1%
日帰り	90.6%	80.5%	87.7%	92.5%	86.9%
総計	100.0%	100.0%	100.0%	100.0%	100.0%

(2)伊賀地域の観光実態

① 発地（居住地）

「その他関西」からの観光客が 33.3%と最も多く、次いで「県内」の観光客が 26.1%となった。

図表 3-4-4 発地（全国地域別）

全体

	H29通年	H30通年
県内	24.4%	26.1%
愛知県	17.3%	16.6%
その他中部	3.2%	3.3%
大阪府	20.5%	16.7%
その他関西	31.1%	33.3%
関東	1.9%	2.0%
その他	1.5%	1.6%
未記入	0.0%	0.3%
総計	100.0%	100.0%

② 同行者

「子ども連れの家族旅行」が 45.1%と最も高く、次いで「夫婦旅行」が 21.6%となった。昨年度と比べると「子ども連れの家族旅行」「夫婦旅行」の割合が増加している。

図表 3-4-5 同行者

	H29通年	H30通年
子ども連れの家族旅行	35.8%	45.1%
夫婦旅行	19.4%	21.6%
友人との旅行	17.3%	11.6%
大人の家族旅行	9.5%	6.3%
一人旅	6.3%	6.4%
職場や団体などの旅行	4.1%	4.2%
カップル旅行	6.3%	4.4%
その他	0.7%	0.5%
未記入	0.7%	0.0%
総計	100.0%	100.0%

③ 旅行目的（複数選択）

上位の目的は「自然や風景を見てまわる」「おいしいものを食べる」「のんびり過ごす」となった。

図表 3-4-6 旅行目的

全体		H29通年	H30通年
自然や風景を見てまわる		59.9%	49.6%
のんびり過ごす		32.4%	26.1%
各種体験(陶芸・手作り等)		13.4%	14.2%
温泉を楽しむ		11.4%	15.3%
アウトドア(キャンプ、釣り、川下り等)		3.4%	2.2%
テーマパークや水族館		1.7%	5.5%
おいしいものを食べる		33.3%	32.6%
買い物		16.0%	13.3%
参拝		0.5%	0.2%
祭りやイベント		1.4%	5.6%
スポーツ(ゴルフ・テニス等)		0.5%	0.3%
海水浴・レジャー		0.3%	0.0%
名所・旧跡の観光		1.5%	7.7%
ドライブ・ツーリング		2.5%	4.5%
その他		11.9%	6.7%
未記入		2.4%	0.2%
回答数		589	639

④ 交通機関（複数選択）

「三重県まで」「三重県内で」とともに「自家用車」の利用が最も多い。

図表 3-4-7 交通機関（三重県まで）

全体		H29通年	H30通年
自家用車		85.1%	80.9%
近鉄		10.4%	8.6%
バス・貸切バス		3.6%	7.5%
新幹線		1.4%	0.8%
JR		3.4%	1.9%
レンタカー		0.2%	0.0%
飛行機		0.2%	0.0%
フェリー・高速船		0.0%	0.6%
タクシー・ハイヤー		0.0%	0.0%
その他		0.9%	1.9%

図表 3-4-8 交通機関（三重県内で）

全体		H29通年	H30通年
自家用車		86.8%	84.2%
近鉄		8.8%	7.4%
バス・貸切バス		6.1%	10.3%
JR		1.0%	0.6%
レンタカー		0.3%	0.0%
タクシー・ハイヤー		0.2%	0.5%
高速船		0.0%	0.2%
その他		0.2%	2.8%

⑤ 利用総額

図表 3-4-9 平均利用総額と内訳一滞在種別

		(人)		(円)					
		サンプル数	利用総額	交通費	宿泊費	飲食費	土産代	入場料	その他
H30	宿泊	80	18,729	906	9,794	4,058	2,435	976	560
	日帰り	559	3,879	495	-	1,389	1,260	475	260
		サンプル数	利用総額	交通費	宿泊費	飲食費	土産代	入場料	その他
H29	宿泊	77	16,234	959	8,736	3,035	2,136	788	581
	日帰り	512	4,547	868	-	1,691	1,152	548	288

### (3)伊賀地域における満足度

#### ① 総合満足度

昨年度と比べると「大変満足」「満足」ともに増加した。

図表 3-4-10 総合満足度

	H29通年	H30通年
大変満足	14.9%	23.3%
満足	46.2%	52.3%
やや満足	26.0%	21.0%
どちらでもない	11.5%	2.3%
やや不満	0.8%	1.1%
不満	0.3%	0.0%
大変不満	0.0%	0.0%
未記入	0.2%	0.0%
総計	100.0%	100.0%
満足度	61.1%	75.6%

#### ② 再来訪意向

昨年度と比べると「大変そう思う」が21.6%から25.2%へ増加した。

図表 3-4-11 再来訪意向

	H29通年	H30通年
大変そう思う	21.6%	25.2%
そう思う	60.6%	65.7%
やや思う	12.7%	6.4%
どちらでもない	3.1%	2.3%
あまり思わない	0.7%	0.2%
そう思わない	0.0%	0.2%
全く思わない	0.2%	0.0%
未記入	1.2%	0.0%
総計	100.0%	100.0%

(1) 回答者の基本属性

図表 3-5-1 東紀州地域における回答者数一期別 (人)

回答者数	I 期	II 期	III 期	IV 期	通年
H30	120	101	137	125	483
H29	102	112	84	88	386

図表 3-5-2 東紀州地域における回答者の性別と年代一期別

H30

性別	I 期	II 期	III 期	IV 期	通年(人)	通年(%)
男性	77	59	77	78	291	60.2%
女性	43	42	60	47	192	39.8%
未記入	0	0	0	0	0	0.0%
総計	120	101	137	125	483	100.0%
年代	I 期	II 期	III 期	IV 期	通年(人)	通年(%)
10代	0	1	1	2	4	0.8%
20代	12	2	14	12	40	8.3%
30代	21	18	29	7	75	15.5%
40代	28	35	23	29	115	23.8%
50代	29	24	33	29	115	23.8%
60代	19	15	23	24	81	16.8%
70代	10	6	10	18	44	9.1%
80代以上	1	0	4	4	9	1.9%
未記入	0	0	0	0	0	0.0%
総計	120	101	137	125	483	100.0%

H29

性別	I 期	II 期	III 期	IV 期	通年(人)	通年(%)
男性	67	56	44	51	218	56.5%
女性	33	50	40	37	160	41.5%
未記入	2	6	0	0	8	2.1%
総計	102	112	84	88	386	100.0%
年代	I 期	II 期	III 期	IV 期	通年(人)	通年(%)
10代	1	0	0	1	2	0.5%
20代	21	26	11	10	68	17.6%
30代	20	25	19	26	90	23.3%
40代	24	21	14	19	78	20.2%
50代	16	13	16	14	59	15.3%
60代	10	15	13	11	49	12.7%
70代	6	5	11	6	28	7.3%
80代以上	1	1	0	1	3	0.8%
未記入	3	6	0	0	9	2.3%
総計	102	112	84	88	386	100.0%

図表 3-5-3 東紀州地域における回答者の滞在種別一別

H30

滞在種別	I 期	II 期	III 期	IV 期	通年
宿泊	18.3%	38.6%	22.6%	15.2%	23.0%
日帰り	81.7%	61.4%	77.4%	84.8%	77.0%
総計	100.0%	100.0%	100.0%	100.0%	100.0%

H29

滞在種別	I 期	II 期	III 期	IV 期	通年
宿泊	17.6%	18.8%	9.5%	19.3%	16.6%
日帰り	82.4%	81.3%	90.5%	80.7%	83.4%
総計	100.0%	100.0%	100.0%	100.0%	100.0%

(2)東紀州地域の観光実態

① 発地（居住地）

「県内」の観光客が43.5%と最も多く、次いで「愛知県」が22.2%となった。昨年度と比べると「愛知県」「大阪府」「関東」の割合が増加している。

図表 3-5-4 発地（全国地域別）

全体

	H29通年	H30通年
県内	46.1%	43.5%
愛知県	19.7%	22.2%
その他中部	6.0%	5.6%
大阪府	5.4%	6.2%
その他関西	18.7%	16.6%
関東	1.3%	3.7%
その他	2.8%	2.3%
未記入	0.0%	0.0%
総計	100.0%	100.0%

② 同行者

「子ども連れの家族旅行」が25.3%と最も高く、次いで「夫婦旅行」が21.3%となった。

図表 3-5-5 同行者

	H29通年	H30通年
子ども連れの家族旅行	26.4%	25.3%
夫婦旅行	22.0%	21.3%
友人との旅行	14.8%	15.5%
大人の家族旅行	6.5%	11.6%
一人旅	15.5%	18.4%
職場や団体などの旅行	5.7%	4.6%
カップル旅行	6.0%	2.7%
その他	1.0%	0.6%
未記入	2.1%	0.0%
総計	100.0%	100.0%

③ 旅行目的（複数選択）

上位の目的は「自然や風景を見てまわる」「おいしいものを食べる」「のんびり過ごす」となった。

図表 3-5-6 旅行目的

全体	H29通年	H30通年
自然や風景を見てまわる	45.6%	44.1%
のんびり過ごす	34.7%	25.1%
各種体験(陶芸・手作り等)	0.5%	0.4%
温泉を楽しむ	14.2%	19.7%
アウトドア(キャンプ、釣り、川下り等)	6.0%	9.5%
テーマパークや水族館	0.5%	1.7%
おいしいものを食べる	30.8%	32.7%
買い物	13.2%	15.5%
参拝	2.3%	2.5%
祭りやイベント	1.3%	2.5%
スポーツ(ゴルフ・テニス等)	1.3%	1.2%
海水浴・レジャー	4.9%	4.1%
名所・旧跡の観光	2.1%	9.5%
ドライブ・ツーリング	13.7%	18.2%
その他	13.5%	12.2%
未記入	1.8%	0.0%
回答数	386	483

④ 交通機関（複数選択）

「三重県まで」「三重県内」とともに「自家用車」の利用が最も多い。

図表 3-5-7 交通機関（三重県まで）

全体	H29通年	H30通年
自家用車	90.9%	74.5%
近鉄	0.0%	0.4%
バス・貸切バス	7.2%	10.7%
新幹線	2.9%	2.2%
JR	1.0%	4.8%
レンタカー	1.0%	3.3%
飛行機	0.0%	0.7%
フェリー・高速船	0.0%	0.0%
タクシー・ハイヤー	0.0%	0.0%
その他	0.0%	6.6%

図表 3-5-8 交通機関（三重県内で）

全体	H29通年	H30通年
自家用車	93.0%	79.1%
近鉄	0.5%	0.2%
バス・貸切バス	4.7%	6.8%
JR	0.0%	2.9%
レンタカー	0.5%	2.5%
タクシー・ハイヤー	0.0%	0.0%
高速船	0.0%	0.0%
その他	1.6%	8.7%

⑤ 利用総額

図表 3-5-9 平均利用総額と内訳一滞在種別

		(人)		(円)					
		サンプル数	利用総額	交通費	宿泊費	飲食費	土産代	入場料	その他
H30	宿泊	111	20,059	2,159	8,805	4,700	4,079	259	57
	日帰り	372	5,709	1,328	-	2,065	2,244	42	30
		サンプル数	利用総額	交通費	宿泊費	飲食費	土産代	入場料	その他
H29	宿泊	62	20,241	3,153	10,947	3,352	2,508	215	66
	日帰り	301	5,862	2,375	-	2,172	1,082	202	31

(3)東紀州地域における満足度

① 総合満足度

昨年度と比べると「大変満足」が増加した。

図表 3-5-10 総合満足度

	H29通年	H30通年
大変満足	14.0%	29.0%
満足	49.5%	49.7%
やや満足	28.2%	13.0%
どちらでもない	7.3%	7.0%
やや不満	0.3%	1.0%
不満	0.3%	0.2%
大変不満	0.0%	0.0%
未記入	0.5%	0.0%
総計	100.0%	100.0%
満足度	63.5%	78.7%

② 再来訪意向

昨年度と比べると「大変そう思う」が40.2%から39.1%へ減少した。

図表 3-5-11 再来訪意向

	H29通年	H30通年
大変そう思う	40.2%	39.1%
そう思う	47.4%	49.3%
やや思う	7.0%	8.9%
どちらでもない	4.1%	2.5%
あまり思わない	0.3%	0.0%
そう思わない	0.0%	0.2%
全く思わない	0.3%	0.0%
未記入	0.8%	0.0%
総計	100.0%	100.0%

Q1 あなたのお住まい(都道府県・市町村)、性別、年齢をお答えください。

お住まい: ( ) 都・道・府・県 ( ) 区・市・町・村	性別: ( )	年代: ( ) 代
-------------------------------	---------	-----------

Q2 今回の旅行の三重県内での滞在時間をお答えください。

(1)旅行全体:	<input type="checkbox"/> 01. 日帰り	<input type="checkbox"/> 02. 宿泊 →( )泊 / 宿泊する観光地・地域( )
(2)三重県での滞在:	<input type="checkbox"/> 01. 日帰り →滞在時間:( )時間(三重県内での移動時間も含む)	<input type="checkbox"/> 02. 宿泊 →( )泊 / 三重県内で宿泊する観光地・地域( )
※三重県内で宿泊された方のみお答えください		
(3)三重県内で利用した宿泊施設タイプ全てと施設数をお答えください。→利用宿泊施設数:( )施設		
<input type="checkbox"/> 01. 実家や知人・親戚宅	<input type="checkbox"/> 02. 旅館	<input type="checkbox"/> 03. ホテル
<input type="checkbox"/> 04. ペンション・民宿	<input type="checkbox"/> 05. 保養所・宿泊所	<input type="checkbox"/> 06. キャンプ場
<input type="checkbox"/> 07. 車中泊・交通機関内での宿泊	<input type="checkbox"/> 08. 別荘・リゾートマンション	<input type="checkbox"/> 09. 会員制の宿泊施設
<input type="checkbox"/> 10. 民泊	<input type="checkbox"/> 11. その他( )	

Q3 今回の旅行の同行者についてお答えください。(1つだけ選択)

同行者人数:大人( )人 子ども:( )人 ※自分を含む、乳幼児は含まない

<input type="checkbox"/> 01. 子ども連れの家族旅行	<input type="checkbox"/> 02. 大人の家族旅行	<input type="checkbox"/> 03. 夫婦旅行	<input type="checkbox"/> 04. カップル旅行
<input type="checkbox"/> 05. 友人との旅行	<input type="checkbox"/> 06. 職場や団体などの旅行	<input type="checkbox"/> 07. 一人旅	<input type="checkbox"/> 08. その他

Q4 今回、三重県を訪れた目的をお答えください。(1つだけ選択)

<input type="checkbox"/> 01. ビジネス・研修	<input type="checkbox"/> 02. 観光	<input type="checkbox"/> 03. 帰省・冠婚葬祭関連
--------------------------------------	---------------------------------	----------------------------------------

Q5 今回の旅行の目的についてお答えください。(いくつでも)

<input type="checkbox"/> 01. 自然や風景を見てまわる	<input type="checkbox"/> 02. のんびり過ごす	<input type="checkbox"/> 03. 各種体験(陶芸、手づくり等)
<input type="checkbox"/> 04. 温泉を楽しむ	<input type="checkbox"/> 05. アウトドア(キャンプ、釣り、川下り等)	<input type="checkbox"/> 06. テーマパーク・水族館
<input type="checkbox"/> 07. おいしいものを食べる	<input type="checkbox"/> 08. 買い物	<input type="checkbox"/> 09. 参拝
<input type="checkbox"/> 10. 祭り・イベント	<input type="checkbox"/> 11. スポーツ(ゴルフ、テニス等)	<input type="checkbox"/> 12. 海水浴・海浜レジャー
<input type="checkbox"/> 13. 名所・旧跡の観光	<input type="checkbox"/> 14. ドライブ・ツーリング	<input type="checkbox"/> 15. その他( )

Q6 旅行先として三重県を選んだ理由(きっかけ)についてお答えください。(1つだけ選択)

<input type="checkbox"/> 01. 雑誌・新聞	<input type="checkbox"/> 02. テレビ・映画	<input type="checkbox"/> 03. 観光施設等ホームページ	<input type="checkbox"/> 04. 宿泊予約サイト
<input type="checkbox"/> 05. SNS(Facebook など)	<input type="checkbox"/> 06. 旅行パンフレット	<input type="checkbox"/> 07. バリアフリー対応が進んでいる	
<input type="checkbox"/> 08. 友人知人からの口コミ	<input type="checkbox"/> 09. 旅行会社店員の勧め	<input type="checkbox"/> 10. 以前来てよかった	<input type="checkbox"/> 11. 行ったことがないので
<input type="checkbox"/> 12. 自分の意志外(団体旅行・ビジネス・帰省等)	<input type="checkbox"/> 13. 三重テラス(東京)	<input type="checkbox"/> 14. (その他( ))	

Q7 今回の旅行で三重県以外に観光として立ち寄った県・府についてお答えください。※予定地も含む

※出発、帰着の県は記入せず、観光で訪れた県のみを記載してください。



Q8 ご利用の交通機関について(1)ご自宅から三重県まで、(2)三重県内、(3)三重県からご自宅までお答えください。(該当するもの全て)

※JR、近鉄、自家用車、レンタカー利用の場合は下段に交通経路を記載してください。

(1)ご自宅から三重県まで					
<input type="checkbox"/> 01. 飛行機	<input type="checkbox"/> 02. 新幹線	<input type="checkbox"/> 03. JR	<input type="checkbox"/> 04. 近鉄	<input type="checkbox"/> 05. 自家用車	<input type="checkbox"/> 06. レンタカー
<input type="checkbox"/> 07. バス・貸切バス	<input type="checkbox"/> 08. フェリー・高速船	<input type="checkbox"/> 09. タクシー・ハイヤー	<input type="checkbox"/> 10. その他( )		
(2)三重県内					
<input type="checkbox"/> 01. JR	<input type="checkbox"/> 02. 近鉄	<input type="checkbox"/> 03. 自家用車	<input type="checkbox"/> 04. レンタカー		
<input type="checkbox"/> 05. バス・貸切バス	<input type="checkbox"/> 06. 高速船	<input type="checkbox"/> 07. タクシー・ハイヤー	<input type="checkbox"/> 08. その他( )		
(3)三重県からご自宅まで					
<input type="checkbox"/> 01. 飛行機	<input type="checkbox"/> 02. 新幹線	<input type="checkbox"/> 03. JR	<input type="checkbox"/> 04. 近鉄	<input type="checkbox"/> 05. 自家用車	<input type="checkbox"/> 06. レンタカー
<input type="checkbox"/> 07. バス・貸切バス	<input type="checkbox"/> 08. フェリー・高速船	<input type="checkbox"/> 09. タクシー・ハイヤー	<input type="checkbox"/> 10. その他( )		

※JR・近鉄利用の場合 行き ( ) 駅～ ( ) 駅 (特急利用 ・ 普通利用)

帰り ( ) 駅～ ( ) 駅 (特急利用 ・ 普通利用)

※自家用車・レンタカー利用の場合 行き ( ) IC～ ( ) IC (有料道路利用・下道利用)

帰り ( ) IC～ ( ) IC (有料道路利用・下道利用)



Q9 今回の三重県滞在で1人あたりいくら使いました(ます)か。

	県内での使用費用	県外での使用費用	メモ欄
三重県での利用総額	円		
①交通費 ※(1人・人分)	円	(県外分) 円	
②宿泊費	円		
③土産代	円		
④飲食費	円		
⑤入場料 (施設入場料・御在所ロープウェイ代・静峡ウォータージェット代)	円		
⑥その他 (体験代・日帰り入浴料)	円		
⑦バック代金	□県内分のみ 列車+宿泊セット・バスツアー・まわりゃんせ・その他 _____円		
	□県外分を含む 列車+宿泊セット・バスツアー・まわりゃんせ・その他 _____円		

※①交通費とは、電車代、高速代、ガソリン代、レンタカー代、駐車場代など

Q10 今回の旅行で立ち寄った地点と県内での立ち寄り地点数をお答えください。 ※予定地点も含む  
 —テーマパーク— (以下の該当施設の入場形態をお答えください。)

県内立ち寄り観光地点数 \_\_\_\_\_ 地点

□2.ナガシマスパーランド(北勢)	入場のみ	1DAYパスポート	年間パスポート	入場料込の宿泊プラン利用
ナガシマリゾートその他入場施設	( 湯あみの島 ・ なばなの里 ・ □3.ジャズドリーム )			
□6.鈴鹿サーキット(北勢)	入場のみ	1DAYパスポート	年間パスポート	入場料込の宿泊プラン利用
□34.志摩スペイン村(伊勢志摩)	入場のみ	1DAYパスポート	年間パスポート	入場料込の宿泊プラン利用
□41.伊賀の里モクモク手づくりファーム(伊賀)	入場のみ	体験あり( )	入場せず	入場料込の宿泊プラン利用

—北勢—

□1.多度大社 □4.六華苑 □5.椿大神社 □7.関宿 □8.湯の山温泉 (御在所ロープウェイ往復・片道) □62.アクアイグニス □9. その他( )

—中南勢—

□10.道の駅美杉 □11.津の海 □12.高田本山寺修寺 □13.榑原温泉 □14.三重県総合博物館(MieMu) □15.道の駅飯高駅  
 □16.松阪公園御城番屋敷 □17.松阪農業公園ベルファーム □18.五桂池ふるさと村 □19.道の駅奥伊勢おおだい □20.奥伊勢フォレストピア  
 □21.瀧原宮 □22.頭之宮四方神社 □63.道の駅津かわげ □23. その他中南勢( )

—伊勢志摩—

□24.伊勢神宮(内宮) □25.伊勢神宮(外宮) □26.おかげ横丁 □27.二見浦・夫婦岩 □28.鳥羽水族館(入場・年間PP) □29.ミキモト真珠島  
 □30.神明神社(石神さん) □31.志摩マリンランド(入場・年間PP) □32.大王崎灯台 □33.ともやま公園 □65.伊勢志摩サミット記念館サミュエル  
 □66.横山展望台 □35.その他伊勢志摩( )

—伊賀—

□36.青山高原 □37.伊賀上野城(入場・3館共通券) □38.伊賀流忍者博物館 □39.だんじり会館 □40.サンピア伊賀 □42.道の駅あやま  
 □43.大山田温泉さるびの □44.道の駅いが □45.島ヶ原温泉やぶつちや □46.赤目四十八滝 □47.その他伊賀( )

—東紀州—

□48.熊野古道伊勢路 □49.道の駅伊長島マンボウ □50.道の駅海山 □51.県立熊野古道センター □52.夢古道おわせ □53.鬼ヶ城(鬼ヶ城センター)  
 □54.静峡 □55.入鹿温泉湯ノ口温泉 □56.花の窟(お綱茶屋) □57.丸山千枚田 □58.七聖御浜 □59.紀伊阿武隈公園 □60.里創人熊野興楽部  
 □64.始神テラス □61.その他東紀州( )

Q11 三重県、伊勢志摩地域への来訪回数についてお答えください。(1つだけ選択)

(1)三重県	□01. 三重県民	□02. 初めて	□03. 二回目	□04. 三回目	□05. 四回目	□06. 五回目以上
(2)伊勢志摩地域	□01. 地元住民	□02. 初めて	□03. 二回目	□04. 三回目	□05. 四回目	□06. 五回目以上

Q12 今回の旅行での総合満足度と、1から4をお答えの方はその理由についてお答えください。(1つだけ選択)

大変満足	満足	やや満足	どちらでもない	やや不満	不満	大変不満
7	6	5	4	3	2	1
1から4 とお答えの方(理由)						

Q13 三重県または伊勢志摩地域への再来訪意向・紹介意向についてお答えください。(それぞれ1つだけ選択)

※県外の方は「三重県」、県内の方は「伊勢志摩地域」についてお答えください。

	大変そう思う	そう思う	やや思う	どちらでもない	あまり思わない	思わない	全く思わない
また来たい	7	6	5	4	3	2	1

Q14 本アンケートに回答された観光施設・三重県観光に対するコメント等

●調査日時：平成 30 年 月 日 : ●調査員氏名：



平成30年三重県観光レクリエーション入込客数推計書

観光客実態調査報告書

(全国観光統計基準採用)

令和元年6月発行

編集・発行 三重県雇用経済部観光局観光政策課

三重県津市広明町13番地

Tel (059)224-2077

Fax (059)224-2801

E-Mail kanko@pref.mie.lg.jp