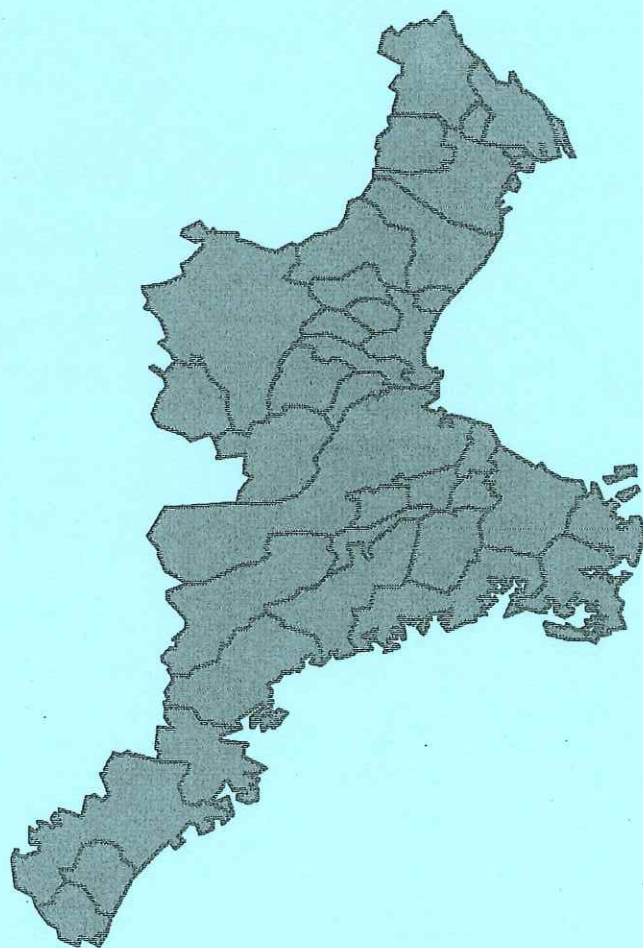


観光レクリエーション入込客数推計書 観光客実態調査報告書

全国観光統計基準採用

平成 28 年



 三重県

はじめに

本県においては、観光統計の充実を図るため、平成17年から全国観光統計基準（以下「全国基準」という。）に則った観光レクリエーション入込客数を推計しています。

平成17年と平成18年については移行措置として旧基準版と全国基準版の両推計書を作成していましたが、平成19年からは全国基準を採用した推計書のみを発行しています。

●旧基準と全国基準の比較

項目		旧基準	全国基準
調査対象施設等		観光地と見なした地点	年間5万人以上もしくは特定時期の入込客数が5千人以上となる観光地点
調査施設等の分類		市町（村）との協議による	「全国基準」の分類に準ずる
エリアの設定		各自然公園及び自然公園外の別	北勢・中南勢・伊勢志摩・伊賀・東紀州の5地域の別
平均立寄り 地点数	平均立寄り 地点数 算出エリア	各自然公園（9地域）と自然公園外で平均立寄り地点数を算出	地域別（5地域）で平均立寄り地点数を算出
	調査方法	7月もしくは8月の連続した3日間（1回）	四半期毎（春・夏・秋・冬）に調査を実施

全国観光統計基準の概要

1. 全国観光統計基準の目的と意義

全国観光統計基準は、平成8年に社団法人日本観光協会（平成25年4月より公益社団法人日本観光振興協会）が作成し提案したものである。

(1) 目的

各都道府県独自に行われ、各種の基準が統一化されていない現状にある観光統計の集計方法、集計基準等を統一化し、全国的に比較可能な統計を整備することを目的とする。

また、政策遂行や観光産業のマーケティング、地域間比較、旅行需要動向等が把握できる有用性の高い観光統計の整備を図る。

(2) 意義

全国観光統計基準を採用する効果は、以下のとおりである。

- ・ 基準の全国統一化で、各都道府県にとって地域内を客観的に評価するための重要な資料となる。
- ・ 観光経済効果推計、観光事業の費用対効果分析のもととなるデータであり、適切な推計、分析が可能となる。

2. 調査対象地点の選定

年間の観光入込客数が5万人以上又は特定時期の入込客数が5千人以上となる観光地点を調査の対象とすることを原則とするが、都道府県が観光統計を作成する上で過去から調査を継続しているような観光地点及び今後の観光政策を振興する上で注目しておく必要がある観光地点については、都道府県又は市町村の判断で選定する。

3. パラメータの設定

観光入込客数（実数）、宿泊客数、観光消費額を推計するため、観光客実態調査の結果に基づき、次のパラメータを設定する。

- 宿泊客率
- 平均訪問観光地点数
- 平均宿泊数
- 宿泊客・日帰り客別一人当たり消費額 等

(参考文献:「全国観光客数統計」社団法人日本観光協会 平成8年3月)

全国観光統計基準採用観光レクリエーション入込客数の推計について

1 観光レクリエーション入込客数の把握の目的

県内の観光地点における観光客の実態を調査し、適正な観光施策の実施に必要な基礎資料を得る。

2 用語

(1) 観光レクリエーション入込客

観光レクリエーション入込客とは、その者の居住地が観光地の範囲の内か外か、あるいは移動距離が長いか短いかに関係なく、主として慰安、行楽、保健、休養、見学、研究、神仏詣、新婚旅行、海水浴、祭り、ゴルフ、〇〇狩り、釣り、登山、レクリエーション等の目的で観光地に入り込んだ者をいう。

(2) 観光地点

観光地の区域内で多数の観光レクリエーション入込客が集まる場所をいう。

3 調査方法

(1) 調査の期間

平成28年1月1日から平成28年12月31日までとする。

(2) 調査対象地点

年間の入込客数が5万人以上又は特定時期（月間）の入込客数が5千人以上となる観光地点を調査対象地点とする。（262地点）

(3) 調査の実施

市町が調査した観光地点の入込客数を県が地域別に集計し、「観光レクリエーション入込客数推計書」を作成する。

(4) 統計の単位

延人回、延人泊、延人数とする（特に断りのない限り、単位は人）。

(5) 統計対象者

当該地域住民も含む。発地制限なし。

(6) 地域別集計

市町が調査した観光地点を北勢地域・中南勢地域・伊勢志摩地域・伊賀地域・東紀州地域の5つの地域に分類し、地域別での集計を行う。

5つの地域には、次の市町（平成28年12月31日現在）が該当する。

地域名 (市町数)	市町名
北勢(10)	四日市市、桑名市、鈴鹿市、亀山市、いなべ市、木曾岬町、東員町、菰野町、朝日町、川越町
中南勢(6)	津市、松阪市、多気町、明和町、大台町、大紀町
伊勢志摩(6)	伊勢市、鳥羽市、志摩市、南伊勢町、度会町、玉城町
伊賀(2)	伊賀市、名張市
東紀州(5)	尾鷲市、熊野市、紀北町、御浜町、紀宝町

4 「調査方法」の表示

- A 観光レクリエーション施設の入場券売上枚数等から入込客数を推計したもの
- B 観光レクリエーション施設の入場券売上金額等から入込客数を推計したもの
- C 観光レクリエーション地点周辺の旅館の宿泊客数や売店等の売上金額等から入込客数を推計したもの

5 「実数」の算出の仕方

実数の算出については、市町が集計した延数を「観光客実態調査」に基づき得られた係数である平均立寄り地点数で除したものである。

- 延数…それぞれの観光地点を訪れた入込客数を集計したもので、県内の複数の観光地点を訪問した人数が重複カウントされる。
- 実数…重複カウントを除いた実際の入込客数である。

目 次

1	推計結果の概要	1
2	地域別入込客数(実数)の推移	3
3	地域別・月別入込客数(実数)	4
4	地域別・月別入込客数	6
	(1) 北勢地域	6
	(2) 中南勢地域	8
	(3) 伊勢志摩地域	10
	(4) 伊賀地域	12
	(5) 東紀州地域	14
5	市町別及び地域別入込客延数	16
	(1) 市町別入込客延数	16
	(2) 地域別入込客延数	16
6	伊勢神宮参拝者数	18
7	ゴルフ場一覧表	20
8	自然公園一覧表	21
9	有料道路の通行台数	22
	(1) 伊勢志摩スカイライン	22
	(2) 伊勢二見鳥羽有料道路(伊勢二見鳥羽ライン)	24
10	平成28年度三重県観光客実態調査報告書	25

1 推計結果の概要

平成28年の本県への観光レクリエーション入込客数は、実数で41,892千人と推計され、前年と比較すると、6.8% (2,680千人) 増加した。

地域別に見ると、北勢地域が実数で0.4% (81千人) 増加、延数で0.2% (57千人) 減少、中南勢地域が実数で30.7% (1,935千人) 増加、延数で18.0% (1,408千人) 増加、伊勢志摩地域が実数で7.3% (678千人) 増加、延数で2.1% (566千人) 増加、伊賀地域が実数で5.3% (171千人) 減少、延数で5.3% (244千人) 減少、東紀州地域が実数で7.2% (157千人) 増加、延数で4.5% (204千人) 増加となった。

また、各地域の入込客数(実数)が県全体に占める割合は、北勢地域が43.6%、中南勢地域が19.7%、伊勢志摩地域が23.9%、伊賀地域が7.2%、東紀州地域が5.6%となっている。

平均立寄り地点数について

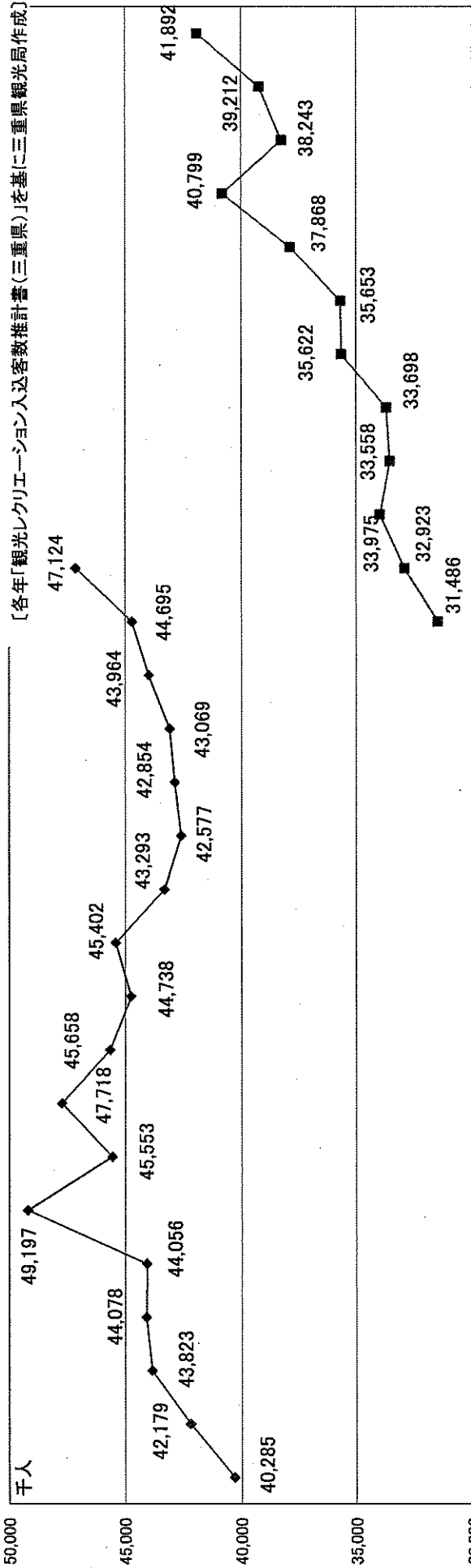
平均立寄り地点数とは、一人の観光客が複数の観光地点に立ち寄ることによる重複カウントを補正するための係数である。観光客一人あたりの立寄り地点数を調査したうえで、地域別の平均立寄り地点数を算出し、延数をこの係数で除して実数を推計している。

そのため、前年推計との比較においては、延数では増加(減少)しているにもかかわらず、平均立寄り地点数の増加(減少)により、実数換算では減少(増加)に転じる地域もあることには留意されたい。

なお、近年の観光行動の変化をよりの確に反映させるため、原則として直近3年間の観光客実態調査から得られた平均立寄り地点数の3ヵ年平均を用いて、実数の推計を行っている。

観光レクリエーション入込客数(実数)の推移

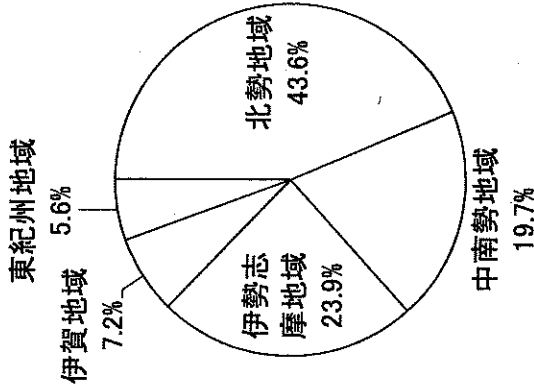
◆ 県全体(旧基準)
■ 県全体(全国基準)



年	備考
H1	宇治橋渡始式
H2	鳥羽水族館 新館開業
H3	
H4	伊勢自動車道全線開通
H5	おかげ横丁開業
H5	第61回神宮式年遷宮
H6	志摩スベイン村開業
H6	世界祝祭博覧会開催
H7	阪神・淡路大震災
H8	内宮御鎮座二千年
H9	
H10	みえ歴史街道フェスタ開催
H10	東紀州体験フェスタ開催
H11	なはなの里開業
H11	みえスカイフェスタ開催
H11	ユニバーサルスタジオジャパン開業
H11	熊野古道世界遺産登録
H11	芭蕉生誕360周年イベント開催
H11	中部国際空港開港
H11	愛知万博開催
H11	第一次お木曳き行事開催
H11	第48回全国自然公園大会開催
H11	第二次お木曳き行事開催
H19	
H20	熊野古道世界遺産登録5周年
H20	宇治橋渡始式
H22	伊勢・紀勢自動車道無料化社会実験
H23	東日本大震災/紀伊半島大水害
H25	第62回神宮式年遷宮
H26	熊野古道世界遺産登録10周年
H27	伊勢志摩サミット開催決定
H28	伊勢志摩サミット開催

2 地域別入込客数(実数)の推移

構成比



単位:千人

地域	年	H17	H18	H19	H20	H21	H22	H23	H24	H25	H26	H27	H28
北勢地域		12,250	12,605	12,935	13,238	13,511	16,215	16,414	17,236	17,271	16,742	18,195	18,276
		6,016	6,149	6,122	5,925	5,901	6,350	6,493	7,039	6,166	6,119	6,304	8,239
中南勢地域		8,696	9,187	9,725	9,533	9,278	9,092	8,784	9,041	12,611	10,468	9,325	10,003
		3,111	3,554	3,613	3,285	3,374	2,358	2,417	2,781	2,940	2,973	3,197	3,026
伊賀地域		1,413	1,428	1,580	1,577	1,634	1,607	1,545	1,771	1,811	1,941	2,191	2,348
		31,486	32,923	33,975	33,558	33,698	35,622	35,653	37,868	40,799	38,243	39,212	41,892
東紀州地域		-	104.6%	103.2%	98.8%	100.4%	105.7%	100.1%	106.2%	107.7%	93.7%	102.5%	106.8%
	(延数)	53,011	55,426	57,504	56,756	56,710	63,806	61,079	62,129	72,830	66,397	72,513	74,391

(参考) 旧基準による自然公園別入込客数(実数)の推移

単位:千人

公園名	年	平成	2	3	4	5	6	7	8	9	10	11	12	13	14	15	16	17	18
伊勢志摩国立公園		13,216	14,442	13,977	13,610	15,080	19,537	14,169	13,775	12,954	11,657	10,813	10,756	10,668	10,176	10,240	10,173	10,456	11,498
		1,404	1,420	1,501	1,587	1,554	1,444	1,610	1,651	1,431	1,366	2,051	1,513	1,476	1,486	1,413	1,447	1,561	1,431
吉野熊野国立公園		2,943	3,137	3,091	3,082	2,777	2,839	3,391	3,494	3,359	3,208	3,094	3,122	3,088	3,177	3,201	3,187	3,382	3,234
		1,554	1,496	1,510	1,539	1,498	1,562	2,493	2,672	2,642	2,509	2,490	2,119	2,045	1,725	1,823	1,822	1,746	1,742
鈴鹿国立公園		5,921	6,222	6,328	6,071	5,400	6,169	5,943	6,088	5,919	6,446	7,372	6,733	5,924	6,359	6,288	6,468	6,477	7,089
		937	995	934	968	618	811	841	818	834	839	845	826	831	769	601	609	489	440
室生赤目青山国定公園		232	235	630	659	638	652	569	636	539	577	540	502	481	500	508	472	466	501
		165	181	200	225	215	308	333	351	400	439	520	616	619	607	588	697	856	875
水郷県立自然公園		800	713	805	803	737	700	680	946	1,022	1,001	966	812	1,098	1,118	1,254	1,108	1,086	1,068
		13,113	13,338	14,847	15,534	15,539	15,175	15,524	17,287	16,558	16,696	16,711	16,294	16,347	16,937	17,153	17,981	18,176	19,246
伊勢の海県立自然公園		40,285	42,179	43,823	44,078	44,056	49,197	45,553	47,718	45,658	44,738	45,402	43,293	42,577	42,854	43,069	43,964	44,695	47,124
		-	104.7%	103.9%	100.6%	100.0%	111.7%	92.6%	104.8%	95.7%	98.0%	101.5%	95.4%	98.3%	100.7%	100.5%	102.1%	101.7%	105.4%
香取県立自然公園		50,027	52,635	54,026	54,107	54,806	59,100	54,904	58,415	55,745	54,628	55,362	53,165	52,388	52,217	52,497	53,332	54,309	57,663
		-	104.7%	103.9%	100.6%	100.0%	111.7%	92.6%	104.8%	95.7%	98.0%	101.5%	95.4%	98.3%	100.7%	100.5%	102.1%	101.7%	105.4%
自然公園外		13,113	13,338	14,847	15,534	15,539	15,175	15,524	17,287	16,558	16,696	16,711	16,294	16,347	16,937	17,153	17,981	18,176	19,246
		40,285	42,179	43,823	44,078	44,056	49,197	45,553	47,718	45,658	44,738	45,402	43,293	42,577	42,854	43,069	43,964	44,695	47,124
合計(実数)		-	104.7%	103.9%	100.6%	100.0%	111.7%	92.6%	104.8%	95.7%	98.0%	101.5%	95.4%	98.3%	100.7%	100.5%	102.1%	101.7%	105.4%
	(延数)	50,027	52,635	54,026	54,107	54,806	59,100	54,904	58,415	55,745	54,628	55,362	53,165	52,388	52,217	52,497	53,332	54,309	57,663

3 地域別・月別入込客数(実数)

単位：千人
前年比：%

地域	月	1月	2月	3月	4月	5月	6月	7月	8月	9月	10月	11月	12月	合計	地域別前年比	
北勢地域	H28	1,415	476	539	637	808	456	709	1,184	561	733	653	425	18,276	43.6%	
	H27	1,364	454	528	615	883	439	663	1,149	651	649	726	424	18,195	46.4%	
	前年比													100.4%		
	(参考)H26	1,904	613	694	858	1,129	609	837	1,420	823	723	955	856	516	16,742	43.8%
	H28	609	438	571	763	836	555	912	823	914	548	914	773	497	8,239	19.7%
中南勢地域	H27	506	352	558	599	572	392	705	548	429	692	598	353	6,304	16.1%	
	前年比	120.4%	124.4%	102.3%	127.4%	146.2%	141.6%	129.4%	150.2%	127.7%	132.1%	129.3%	140.8%	130.7%		
	(参考)H26	532	302	519	623	575	456	658	516	378	621	618	321	6,119	16.0%	
	H28	1,016	569	666	482	510	499	756	909	572	814	656	584	10,003	23.9%	
	H27	935	524	660	469	645	407	568	823	651	683	609	544	9,325	23.8%	
伊勢志摩地域	前年比													107.3%		
	(参考)H26	1,208	632	883	562	723	517	660	842	552	625	709	567	10,468	27.4%	
	H28	209	188	226	270	313	207	293	299	226	344	269	182	3,026	7.2%	
	H27	189	182	226	255	344	212	274	318	294	294	283	189	3,197	8.2%	
	前年比	110.6%	103.3%	100.0%	105.9%	91.0%	97.6%	106.9%	94.0%	76.9%	79.8%	95.1%	96.3%	94.7%		
伊賀地域	(参考)H26	191	164	214	243	313	200	265	285	273	357	292	176	2,973	7.8%	
	H28	175	155	190	165	199	136	207	369	147	178	178	249	2,348	5.6%	
	H27	116	106	137	127	181	109	218	357	357	190	202	254	2,191	5.6%	
	前年比	150.9%	146.2%	138.7%	129.9%	109.9%	124.8%	95.0%	103.4%	77.4%	88.1%	91.8%	98.0%	107.2%		
	(参考)H26	128	102	159	135	179	113	162	317	142	130	161	213	1,941	5.1%	
東紀州地域	H28	3,424	1,826	2,192	2,317	2,666	1,853	2,877	3,584	2,054	2,983	2,529	1,937	41,892		
	H27	3,110	1,618	2,109	2,065	2,625	1,559	2,428	3,195	2,215	2,657	2,410	1,764	39,212		
	前年比													106.8%		
	(参考)H26	3,963	1,813	2,469	2,421	2,919	1,895	2,582	3,380	2,068	2,688	2,636	1,793	38,243		
	合計															

※ 月別の数値の報告がない調査地点があり、1月から12月の計と合計が一致しない地域があるため、該当地域の対前年比は掲載しておりません。

4 地域別・月別入込客数

(1) 北勢地域

調査地点	1月	2月	3月	4月	5月	6月	7月
四日市港	1,926	1,880	2,809	3,358	3,749	3,418	3,291
四日市スポーツランド	5,594	3,585	10,493	13,002	18,793	3,682	6,605
伊坂ダムサイクルパーク	3,567	2,836	6,626	7,451	12,028	2,997	2,923
大四日市まつり							
萬古まつり					90,000		
そらんぼ四日市	13,712	13,853	9,726	6,812	10,315	11,265	16,809
四日市花火大会							
四日市市ふれあい牧場	1,390	1,710	5,110	8,943	11,249	3,598	4,899
●四日市市入込客延数	26,189	23,864	34,764	39,566	146,134	24,960	34,527
多度大社	797,000	157,000	24,000	35,000	230,000	26,000	15,000
多度山上公園	300	200	2,500	15,000	12,000	3,000	1,000
ナガシマリゾート							
長島スポーツランド	13,600	11,200	12,800	11,000	12,000	9,900	9,300
輪中の郷	1,031	1,044	746	760	1,222	1,171	959
カルチャービレッジ	16,280	7,430	12,055	16,628	19,666	11,899	15,690
ニューハートピア温泉	6,728	5,549	6,048	6,331	5,976	5,104	5,299
水郷花火大会							200,000
花まつり				80,000	12,000	15,000	
金魚まつり					13,000		
石取祭							
桑名市博物館	888	757	1,095	918	1,309	605	1,426
六華苑	3,498	3,020	4,202	5,625	6,620	6,661	4,900
三八市	17,000	15,000	15,000	16,000	15,000	15,000	16,000
九華公園	2,000	2,000	2,000	6,000	4,000	4,000	6,000
多度峡天然プール							7,400
水辺のやすらぎパーク	243	401	610	12,807	1,427	538	412
●桑名市入込客延数	858,568	203,601	81,056	206,069	334,220	98,878	283,386
椿大神社	820,000	80,000	30,000	75,000	45,000	55,000	35,000
鼓ヶ浦海水浴場							8,300
千代崎海水浴場							8,500
鈴鹿サーキット	69,125	75,358	181,697	162,534	159,483	100,465	261,311
青少年の森	23,032	18,862	23,323	29,239	31,259	25,772	30,539
加佐登神社	20,000	600	1,800	15,000	5,000	600	650
三重交通G スポーツの杜鈴鹿	34,109	33,649	42,392	40,083	43,400	38,110	54,389
鈴鹿市植木まつり				20,000			
すずかフェスティバル							
鈴鹿バルーンフェスティバル							
鈴鹿ぼたるの里						23,000	
椿縁結び市							
鈴鹿シティマラソン							
鈴鹿元気はなび大会							
●鈴鹿市入込客延数	966,266	208,469	279,212	341,856	284,142	242,947	398,689
道の駅「関宿」	8,468	8,193	10,092	8,989	10,075	7,069	8,315
亀山サンシャインパーク	8,343	6,749	10,478	13,305	21,052	5,171	8,272
関宿観光駐車場	3,925	6,006	5,903	4,461	5,036	5,726	4,781
街道まつり							
亀山市納涼大会							
亀山大市	20,000						
関宿納涼花火大会							
関宿夏まつり							5,000
●亀山市入込客延数	40,736	20,948	26,473	26,755	36,163	17,966	26,368
藤原岳	1,000	1,000	4,000	10,000	10,000	1,500	2,000
聖宝寺もみじ祭り							
いなべ梅まつり			41,854				
いなべぼたんまつり					11,298		
ツアー・オブ・ジャパンいなべステージ						20,000	
あけきのおひなさん			11,842				
童ヶ岳(宇賀溪を含む)	597	374	1,590	1,704	5,611	1,114	1,891
青川峡キャンピングパーク	1,121	472	2,399	2,610	4,239	2,370	5,940
いなべ公園	3,300	3,610	6,278	6,107	6,930	4,147	5,072
阿下喜温泉あじさいの里	12,480	11,889	13,669	12,806	13,981	9,922	10,814
●いなべ市入込客延数	18,498	17,345	81,632	33,227	52,059	39,053	25,717
猪名部神社大社祭				10,000			
中部公園	9,009	6,883	18,814	22,361	22,271	7,146	7,892
●東員町入込客延数	9,009	6,883	18,814	32,361	22,271	7,146	7,892
湯の山温泉	144,453	126,408	138,213	118,398	153,957	103,863	139,614
鳥居道渓谷	7,951	6,436	8,797	9,736	9,695	8,631	8,826
朝明渓谷	270	200	2,122	10,500	15,275	9,135	13,950
尾高高原	7,205	6,586	10,502	13,820	28,030	8,839	10,445
福王山	18,000	5,000	8,000	11,000	7,000	5,000	4,500
道の駅「菟野」	5,055	5,856	7,268	7,986	9,352	6,803	8,132
(参考)湯の山温泉を含む							
アクアイグニス飲食店※	40,041	40,443	45,416	36,953	44,149	40,683	41,368
アクアイグニス片岡温泉※	45,830	37,169	40,867	36,898	43,426	32,996	38,085
●菟野町入込客延数(参考を含まず)	182,934	150,486	174,902	171,440	223,309	142,271	185,467
天然温泉あさひの湯	32,857	29,971	31,373	28,033	28,208	24,560	26,267
●朝日町入込客延数	32,857	29,971	31,373	28,033	28,208	24,560	26,267
川越電力館テラ46	5,642	9,119	7,714	5,303	6,367	6,452	9,079
●川越町入込客延数	5,642	9,119	7,714	5,303	6,367	6,452	9,079
北勢地域ゴルフ場利用者数	67,366	71,389	105,284	108,410	127,442	106,936	107,999
○北勢地域入込客延数	2,208,065	742,075	841,224	993,020	1,260,315	711,169	1,105,391
○北勢地域入込客実数	1,415,000	476,000	539,000	637,000	808,000	456,000	709,000

※ 月別の数値の報告がない調査地点があるため、1月から12月の計は合計と一致しません

8月	9月	10月	11月	12月	合計	調査地点	調査方法
5,007	3,620	5,864	4,773	4,204	43,899	四日市港	A
8,650	5,926	8,392	8,592	3,093	96,407	四日市スポーツランド	A
2,341	3,658	6,796	5,133	2,382	58,738	伊坂ダムサイクルパーク	A
232,000					232,000	大四日市まつり	C
		5,000			95,000	萬古まつり	C
26,060	10,383	13,175	10,480	6,007	148,597	そらんぼ四日市	A
43,000					43,000	四日市花火大会	C
6,433	5,359	5,251	4,294	1,050	59,286	四日市市ふれあい牧場	A
323,491	28,946	44,478	33,272	16,736	776,927	●四日市市入込客延数	
57,000	25,000	40,000	48,000	18,000	1,472,000	多度大社	C
800	5,000	18,000	10,000	350	68,150	多度山上公園	C
					15,100,000	ナガシマリゾート	A
12,700	10,500	11,600	10,900	11,600	137,100	長島スポーツランド	A
1,136	3,931	31,386	5,823	739	49,948	輪中の郷	A
9,696	13,647	45,623	22,728	13,597	204,939	カルチャービレッジ	A
5,431	5,431	5,974	5,664	6,377	69,912	ニューハートピア温泉	A
					200,000	水郷花火大会	C
					107,000	花まつり	C
					13,000	金魚まつり	C
300,000					300,000	石取祭	C
2,233	6,703	8,214	565	498	25,211	桑名市博物館	A
2,101	3,453	6,032	6,342	3,568	56,022	六華苑	A
17,000	16,000	17,000	16,000	20,000	195,000	三八市	C
8,000	6,000	10,000	10,000	2,000	62,000	九華公園	C
14,800					22,200	多度峡天然プール	C
332	360	472	453	386	18,441	水辺のやすらぎパーク	A
431,229	96,025	194,301	136,475	77,115	18,100,923	●桑名市入込客延数	
40,000	50,000	95,000	85,000	50,000	1,460,000	椿大神社	C
13,300					21,600	鼓ヶ浦海水浴場	C
12,700					21,200	千代崎海水浴場	C
362,024	98,921	281,456	151,387	106,881	2,010,642	鈴鹿サーキット	A
25,169	22,873	31,500	33,319	21,451	316,338	青少年の森	A
500	1,000	2,300	1,000	2,000	50,450	加佐登神社	C
50,217	41,165	43,699	45,130	34,866	501,209	三重交通G スポーツの杜鈴鹿	A
					20,000	鈴鹿市植木まつり	C
112,000					112,000	すずかフェスティバル	C
	75,000				75,000	鈴鹿バルーンフェスティバル	C
					23,000	鈴鹿ぼたるの里	C
			5,000		5,000	榎結び市	C
				6,986	6,986	鈴鹿シティマラソン	A
	100,000				100,000	鈴鹿元気はなび大会	C
615,910	388,959	453,955	320,836	222,184	4,723,425	●鈴鹿市入込客延数	
10,364	7,370	8,494	8,605	6,782	102,816	道の駅「関宿」	A
10,452	5,260	10,362	10,720	4,053	114,217	亀山サンシャインパーク	A
3,714	4,451	5,753	6,666	3,510	59,932	関宿観光駐車場	A
			12,000		12,000	街道まつり	C
12,000					12,000	亀山市納涼大会	C
					20,000	亀山大市	C
13,000					13,000	関宿納涼花火大会	C
					5,000	関宿夏まつり	C
49,530	17,081	24,609	37,991	14,345	338,965	●亀山市入込客延数	
4,000	4,000	6,000	5,000	1,500	50,000	藤原岳	C
			5,448		5,448	聖宝寺もみじ祭り	A
					41,854	いなべ梅まつり	A
					11,298	いなべぼたんまつり	A
					20,000	ツアー・オブ・ジャパンいなべステージ	C
					11,842	あげきのおひなさん	B
6,187	1,611	2,689	3,520	852	27,740	竜ヶ岳(宇賀溪を含む)	B
10,426	3,841	1,961	1,838	2,658	39,875	青川峡キャンピングパーク	A
3,396	3,644	6,107	5,038	4,130	57,759	いなべ公園	B
11,952	9,504	11,465	11,507	10,279	140,268	阿下喜温泉あじさいの里	A
35,961	22,600	28,222	32,351	19,419	406,084	●いなべ市入込客延数	
					10,000	猪名部神社大社祭	C
5,388	24,712	18,745	14,803	10,079	168,103	中部公園	A
5,388	24,712	18,745	14,803	10,079	178,103	●東員町入込客延数	
195,417	126,326	173,203	234,680	128,093	1,782,625	湯の山温泉	A・B
9,739	8,582	11,227	11,852	10,835	112,307	鳥居道渓谷	A
16,320	6,170	7,998	5,826	2,650	90,416	朝明渓谷	A
12,094	7,573	14,820	16,210	7,636	143,760	尾高高原	A
5,000	8,500	8,000	5,500	7,000	92,500	福王山	A
9,822	7,109	9,682	10,636	4,635	92,336	道の駅「菟野」	A
						(参考)湯の山温泉を含む	
50,191	41,566	47,904	54,009	38,848	521,571	アクアイグニス飲食店※	A
48,409	37,626	39,620	42,095	39,211	482,232	アクアイグニス片岡温泉※	A
248,392	164,260	224,930	284,704	160,849	2,313,944	●菟野町入込客延数(参考を含まず)	
26,715	25,644	24,446	25,840	30,169	334,083	天然温泉あさひの湯	A
26,715	25,644	24,446	25,840	30,169	334,083	●朝日町入込客延数	
13,283	8,048	6,229	5,363	3,526	86,125	川越電力館テラ46	A
13,283	8,048	6,229	5,363	3,526	86,125	●川越町入込客延数	
97,872	99,630	123,359	126,311	109,247	1,251,245	北勢地域ゴルフ場利用者数	A
1,847,771	875,905	1,143,274	1,017,946	663,669	28,509,824	北勢地域入込客延数	
1,184,000	561,000	733,000	653,000	425,000	18,276,000	北勢地域入込客実数	

(2) 中南勢地域

調査地点	1 月	2 月	3 月	4 月	5 月	6 月	7 月
北畠神社	5,000	900	1,000	1,500	2,500	1,500	500
津の海	500	300	3,960	21,350	82,900	22,300	28,500
美杉リゾート	2,265	2,322	3,726	4,160	4,210	2,618	8,020
高田本山寺修寺	70,000	8,600	18,000	120,000	9,400	21,000	7,000
津借菜公園春まつり				60,000			
津観音寺	25,000	25,000	15,000	20,000	20,000	15,000	20,000
津花火大会							155,000
津まつり							
結城神社(梅まつりを含む)	80,390	24,010	22,727	4,592	6,535	4,550	5,655
三重県立美術館	0	8,658	11,622	10,204	20,579	18,594	5,972
榊原温泉	30,706	27,804	29,513	25,555	31,415	24,000	23,610
サマーフェスティンひさい							
久居まつり(春)				5,000			
とことめの里一志	30,771	28,793	29,337	28,380	29,396	27,386	28,215
猪の倉温泉	14,743	11,642	13,641	11,367	13,408	10,225	11,719
あのを「光れ!しかけ花火」祭り							
君ヶ野ダム公園桜まつり				15,000			
三多気桜まつり				23,000			
みずぎ夏まつり							
久居まつり(秋)							
三重県総合博物館(MieMu)	18,474	11,129	26,347	15,989	14,577	13,938	25,795
ビーチバレー in 御殿場							
道の駅「津かわげ」				78,211	268,527	94,795	81,585
朝津味							115,104
●津市入込客延数	277,849	149,158	174,873	444,308	503,447	255,906	516,675
森林公園	5,488	4,830	6,614	14,324	11,257	7,060	10,676
道の駅「飯高駅」	30,396	23,232	31,765	33,237	35,436	24,675	28,837
松阪わんわんパラダイス 森のホテルスメール				3,132	3,905	1,837	3,163
大石不動院	4,200	760	530	2,830	990	790	714
松阪公園	8,257	9,500	11,379	32,328	12,638	10,007	9,382
岡寺山継松寺	16,000	66,000	58,500	3,500	3,000	2,100	2,000
中部台運動公園	7,542	6,561	11,074	27,445	10,807	10,195	21,517
松阪祇園まつり							150,000
氏郷まつり							
御城番屋敷	2,747	3,090	3,804	3,970	3,944	2,942	2,347
松阪市文化財センター	4,255	3,361	3,795	5,094	5,195	4,528	1,322
松阪農業公園ベルファーム	37,548	37,547	55,594	56,940	84,633	43,427	40,477
嬉野おおきん祭り							
松浦武二郎記念館	300	5,962	396	280	409	407	273
みえこどもの城	13,467	10,645	18,098	18,387	22,368	14,144	23,673
初午大祭			48,000				
松阪牛まつり(松阪肉牛共進会)							
鈴の音市							
宣長まつり				7,500			
みくもの七夕笹かざり							5,200
●松阪市入込客延数	130,200	171,488	249,549	208,967	194,582	122,112	299,581
丹生大師	5,100	4,800	6,800	6,700	6,100	7,600	4,700
ふれあいの館	8,574	8,144	11,335	11,230	10,221	12,772	6,845
五桂池ふるさと村	9,406	10,684	11,752	11,313	10,487	15,332	13,601
花と動物ふれあい広場	5,522	4,926	8,372	6,487	10,370	2,256	2,610
おいないまつり							
あじさいまつり						10,000	
みなびまつり							
●多気町入込客延数	28,602	28,554	38,259	35,730	37,178	47,960	27,756
大淀海岸	4,500	160	520	2,613	7,212	3,006	9,147
斎宮跡休憩所	1,849	2,104	2,319	1,265	1,990	1,991	1,446
いつきのみや歴史体験館	1,793	2,861	2,360	1,515	1,976	2,370	1,843
斎宮歴史博物館	2,760	3,696	4,546	3,320	4,434	5,433	3,571
斎王まつり						29,000	
さいくう平安の杜	1,543	1,217	2,051	1,107	1,305	5,032	633
●明和町入込客延数	12,445	10,038	11,796	9,820	16,917	46,832	16,640
道の駅「奥伊勢おおだい」	36,597	35,923	42,382	40,741	44,847	37,677	41,031
奥伊勢フォレストピア	6,220	7,545	5,398	4,942	7,844	7,256	7,427
●大台町入込客延数	42,817	43,468	47,780	45,683	52,691	44,933	48,458
瀧原宮	24,886	3,393	3,480	2,735	3,383	2,711	2,944
木つつ木館	14,852	7,802	8,824	8,554	10,298	6,348	7,628
頭之宮四方神社	78,819	11,285	13,123	7,619	6,855	4,336	5,327
向井が浜遊パーク	343	276	330	905	1,262	1,703	4,495
大内山動物園	2,876	1,442	2,747	2,981	5,937	1,226	1,596
●大紀町入込客延数	121,776	24,198	28,504	22,794	27,735	16,324	21,990
中南勢地域ゴルフ場利用者数	68,308	64,087	88,205	87,574	103,874	87,418	90,102
○中南勢地域入込客 延数	681,997	490,991	638,966	854,876	936,424	621,485	1,021,202
○中南勢地域入込客 実数	609,000	438,000	571,000	763,000	836,000	555,000	912,000

8 月	9 月	10 月	11 月	12 月	合 計	調査地点	調査方法
1,500	1,300	1,800	3,500	600	21,600	北島神社	C
29,700	4,000	2,000	1,000	300	196,810	津の海	C
19,952	2,721	3,235	3,628	3,852	60,709	美杉リゾート	A
23,000	26,000	12,000	38,000	11,600	364,600	高田本山専修寺	C
					60,000	津信楽公園春まつり	C
25,000	15,000	25,000	15,000	15,000	235,000	津観音寺	C
					155,000	津花火大会	C
		305,000			305,000	津まつり	C
4,650	4,385	6,869	5,717	5,866	175,946	結城神社(梅まつりを含む)	B
8,633	7,130	4,307	6,055	4,753	106,507	三重県立美術館	A
26,897	23,765	24,895	26,075	25,975	320,210	榊原温泉	A
60,000					60,000	サマーフェスタインひさい	C
					5,000	久居まつり(春)	C
27,829	27,677	28,410	26,594	24,931	337,719	とことめの里一志	A
14,440	10,802	11,208	10,822	12,228	146,245	猪の倉温泉	A
5,500					5,500	あおう「光れ!しかけ花火」祭り	C
					15,000	君ヶ野ダム公園桜まつり	C
					23,000	三多気桜まつり	C
15,000					15,000	みすぎ夏まつり	C
		35,800			35,800	久居まつり(秋)	C
43,853	21,590	17,056	21,250	17,217	247,215	三重県総合博物館(MieMu)	A
5,000					5,000	ピーチバレー in 御殿場	C
89,553	75,290	69,563	69,908	63,011	890,443	道の駅「津かわげ」	B
73,126	71,010	74,159	53,776	45,762	432,937	朝津味	A
473,633	290,670	621,302	281,325	231,095	4,220,241	●津市入込客延数	
13,578	6,092	6,903	4,985	4,920	96,727	森林公園	B
33,775	28,063	32,553	33,958	28,636	364,563	道の駅「飯高駅」	A
5,197	3,002	3,077	3,392	2,813	29,518	松阪わんわんパラダイス 森のホテルスモール	A
7,935	1,015	1,290	3,760	3,019	27,833	大石不動院	A
9,249	9,267	19,204	19,007	8,014	158,232	松阪公園	C
3,200	1,200	1,600	1,200	1,700	160,000	岡寺山継松寺	B
20,061	9,720	19,431	14,759	6,592	165,704	中部台運動公園	C
			160,000		150,000	松阪祇園まつり	C
					160,000	氏郷まつり	C
2,823	2,438	4,859	5,265	1,931	40,160	御城番屋敷	A
2,992	4,721	5,037	6,412	3,509	50,221	松阪市文化財センター	A
44,750	42,468	55,457	49,024	41,840	589,705	松阪農業公園ベルファーム	A
13,000					13,000	嬉野おおきん祭り	A
545	590	826	713	321	11,022	松浦武四郎記念館	A
30,212	18,087	20,001	21,482	10,968	221,532	みえこどもの城	A
					48,000	初午大祭	C
			20,000		20,000	松阪牛まつり(松阪肉牛共進会)	C
29,000					29,000	鈴の音市	C
					7,500	宣長まつり	C
					5,200	みくもの七夕笹かざり	C
216,317	126,663	170,238	343,957	114,263	2,347,917	●松阪市入込客延数	
5,100	5,400	7,300	6,300	7,800	73,700	丹生大師	C
7,375	7,784	10,497	9,030	11,278	115,085	ふれあいの館	A
15,129	14,712	24,818	28,540	24,018	189,792	五桂池ふるさと村	C
3,503	2,520	3,548	4,875	3,203	58,192	花と動物ふれあい広場	A
			7,000		7,000	おいなまつり	C
					10,000	あじさいまつり	C
7,000					7,000	みなびまつり	C
38,107	30,416	46,163	55,745	46,299	460,769	●多気町入込客延数	
14,688	2,706	2,132	1,000	240	47,924	大淀海岸	C
1,504	7,152	1,810	1,778	1,822	27,030	齋宮跡休憩所	A
1,554	6,783	1,746	2,527	1,525	28,853	いつきのみや歴史体験館	A
4,608	3,878	7,822	7,758	1,932	53,758	齋宮歴史博物館	A
					29,000	齋王まつり	C
740	791	1,178	1,100	850	17,547	さいくう平安の社	A
23,094	21,310	14,688	14,163	6,369	204,112	●明和町入込客延数	
47,596	35,904	40,417	40,188	41,722	485,025	道の駅「奥伊勢おおい」	A
5,729	5,414	7,420	12,265	4,647	82,107	奥伊勢フォレストピア	A
53,325	41,318	47,837	52,453	46,369	567,132	●大台町入込客延数	
3,775	2,810	4,325	4,456	5,987	64,885	瀬原宮	A
10,474	7,194	8,534	7,994	9,680	108,182	木つつ木館	A
7,594	5,811	7,327	8,397	10,353	166,846	頭之宮四方神社	A
9,376	1,053	968	794	558	22,063	向井が浜遊パーク	B
2,515	1,459	3,105	1,875	1,357	29,116	大内山動物園	A
33,734	18,327	24,259	23,516	27,935	391,092	●大紀町入込客延数	
83,435	84,791	99,220	94,672	84,828	1,036,514	中南勢地域ゴルフ場利用者数	A
921,645	613,495	1,023,707	865,831	557,158	9,227,777	中南勢地域入込客延数	
823,000	548,000	914,000	773,000	497,000	8,239,000	中南勢地域入込客実数	

(3) 伊勢志摩地域

調査地点	1 月	2 月	3 月	4 月	5 月	6 月	7 月
伊勢神宮【内宮】	1,108,803	475,016	516,784	340,066	307,388	323,513	394,477
伊勢神宮【外宮】	588,968	234,716	261,939	165,017	163,632	163,706	191,705
伊勢まつり							
伊勢神宮奉納全国花火大会							230,000
伊勢案内						55,000	
おひなさまめぐり in 二見		32,400	7,500				
賢日館	1,772	6,531	3,279	1,628	1,510	2,131	2,052
二見浦海水浴場							2,940
伊勢シーパラダイス	13,435	11,040	17,481	11,483	13,388	11,020	20,328
県営サンアリーナ	13,639	10,363	29,994	5,234	14,911	6,090	13,225
三重交通Gスポーツの杜伊勢	13,389	37,627	14,253	16,740	9,586	26,251	58,883
民話の駅 蘇民	9,825	11,474	12,671	11,807	13,070	15,491	14,292
伊勢夫婦岩ショッピングプラザ	88,155	52,211	49,432	34,063	31,230	42,844	45,559
おばたまつり							
二見興玉神社	356,070	147,600	136,200	95,600	107,050	124,000	127,500
神嘗奉祝祭							
おかげ横丁（月別非公表）							
（参考）							
せんぐら館	14,135	14,267	15,629	10,669	8,806	17,194	20,794
●伊勢市入込客延数（参考を含みます）	2,194,056	1,018,978	1,049,533	681,638	661,765	770,046	1,100,961
鳥羽水族館	52,978	49,439	69,002	52,036	58,495	59,475	70,592
ミキモト真珠島	10,458	11,125	15,365	13,749	12,536	13,717	15,838
志摩マリンレジャー（鳥羽湾めぐり・イルカ島）	8,114	4,934	17,331	12,946	15,669	12,977	19,882
パールロード鳥羽展望台	20,549	16,891	20,979	12,665	17,333	12,734	19,257
相模海女文化資料館	5,275	4,730	4,596	3,203	2,817	3,489	3,936
伊勢志摩スカイライン（鳥羽）	12,288	9,995	13,672	8,679	9,234	11,755	12,407
鳥羽の離島（4島）	14,588	12,022	14,628	12,403	16,646	14,045	16,884
鳥羽市旅館街	137,825	125,283	150,709	129,656	212,166	110,515	150,151
千鳥ヶ浜海水浴場							10,388
鳥羽みなとまつり							120,000
赤崎まつり						7,000	
鳥羽魚魚まつり							
神明神社（石神さん）	19,123	16,356	18,688	11,663	10,889	11,527	15,906
牡蠣食べ放題	20,420	25,187	19,146				
海女の家五左屋	5,653	4,684	4,813	3,009	3,347	3,247	4,623
鳥羽マルシェ	19,989	20,123	21,959	20,745	22,553	18,312	20,660
安楽島海水浴場							4,189
（参考）							
近鉄鳥羽駅	50,516	43,379	52,579	42,742	49,489	41,865	61,795
●鳥羽市入込客延数（参考を含みます）	327,260	300,769	370,888	280,754	381,685	278,793	484,713
磯体験施設「海ほおずき」	428	305	717	777	2,263	1,387	3,434
浜島温泉街	24,449	25,185	35,267	33,468	28,157	21,976	35,024
志摩旅館街	3,419	2,152	4,102	3,724	7,864	2,951	12,712
阿児旅館街	41,934	37,247	46,334	32,853	45,958	34,896	49,670
英虞湾景観	7,110	7,652	10,125	7,405	9,017	8,104	17,573
ともやま公園	6,235	6,519	10,444	6,651	10,951	9,481	17,374
磯部旅館街	28,198	26,528	40,500	33,802	33,327	23,257	44,264
志摩マリンランド	8,499	5,492	16,031	8,672	8,909	10,173	18,051
賢島エスパーニャクルーズ	6,597	6,398	11,376	7,540	6,523	11,987	16,989
渡鹿野島	4,244	5,032	4,926	4,166	5,502	5,047	6,034
大王塔灯台	3,486	3,455	4,377	2,634	3,357	3,427	4,386
御座白浜海水浴場							18,396
志摩スペイン村	46,000	41,000	129,000	88,000	81,000	66,000	141,000
道の駅「伊勢志摩」	17,113	16,753	21,312	20,555	20,876	16,944	21,509
伊雑宮	13,760	5,471	5,426	4,712	4,250	8,667	5,358
志摩市観光農園				7,433			
伊勢えび祭						35,000	
年末海族市							
●志摩市入込客延数	211,472	189,189	339,937	262,392	267,954	259,297	411,774
海岸景観（約り・レジャー・体験含む）（旧伊勢町）	19,251	16,609	19,268	18,145	18,892	15,545	15,602
海岸景観（約り・レジャー・体験含む）（旧南鳥羽町）	4,711	3,627	5,708	7,170	7,144	4,380	4,266
●南伊勢町入込客延数	23,962	20,236	24,976	25,315	26,036	19,925	19,868
遊水プール鏡							9,715
宮リバー度会パーク	4,000	600	6,000	30,000	20,000	8,500	9,000
●度会町入込客延数	4,000	600	6,000	30,000	20,000	8,500	18,715
アスピア玉城（アグリ）	17,563	18,436	20,621	20,747	21,825	17,210	19,910
アスピア玉城（ふれあいの館）	7,100	7,128	6,690	6,480	5,996	5,292	5,271
玉城町桜まつり				5,000			
アスピア玉城チビッコまつり					7,000		
アスピア玉城夏祭り							8,000
アスピア玉城秋まつり							
玉城ええやんまつり							
●玉城町入込客延数	24,663	25,564	27,311	32,227	34,821	22,502	33,181
伊勢志摩地域ゴルフ場利用者数	17,539	15,384	18,766	17,282	16,402	18,331	18,325
○伊勢志摩地域入込客延数	2,802,952	1,570,720	1,837,411	1,329,608	1,408,663	1,377,394	2,087,537
○伊勢志摩地域入込客実数	1,016,000	569,000	666,000	482,000	510,000	499,000	756,000

※ 月別の数値の報告がない調査地点があるため、1月から12月の計は合計と一致しません

8 月	9 月	10 月	11 月	12 月	合 計	調査地点	調査方法
549,174	388,040	464,119	484,343	441,651	5,793,374	伊勢神宮【内宮】	A
265,722	204,993	243,622	248,838	212,979	2,945,837	伊勢神宮【外宮】	A
		140,000			140,000	伊勢まつり	C
					230,000	伊勢神宮奉納全国花火大会	C
		110,000			165,000	伊勢楽市	C
					39,900	おひなさまめぐり in 二見	C
2,415	2,125	3,058	3,331	2,022	31,854	寶日館	A
5,600					8,540	二見浦海水浴場	A
39,471	15,957	15,570	11,988	14,032	195,193	伊勢シーパラダイス	A
14,780	26,637	60,718	21,175	25,639	242,405	泉堂サンアリーナ	A
28,611	32,768	27,547	23,363	14,964	303,982	三重交通Gスポーツの杜伊勢	A
12,840	11,723	12,374	12,321	14,115	152,003	民話の駅 蘇民	B
70,643	51,357	59,621	52,913	39,254	617,282	伊勢夫婦岩ショッピングプラザ	C
15,000					15,000	おばたまつり	C
147,800	141,850	164,800	161,700	133,200	1,843,370	二見興玉神社	B
		108,500			108,500	神嘗奉祝祭	C
					5,436,000	おかげ横丁（月別非公表）	A
						（参考）	
23,830	18,701	21,014	20,966	12,152	198,157	せんぐう館	A
1,152,056	875,450	1,409,929	1,019,972	897,856	18,268,240	●伊勢市入込客延数（参考を含まず）	
132,263	88,326	82,150	62,937	52,295	829,988	鳥羽水族館	A
24,708	18,761	21,584	20,771	11,598	190,210	ミキモト真珠島	A
43,879	15,058	16,874	13,066	7,477	188,207	志摩マリンレジャー（鳥羽海めぐり・イルカ島）	A
31,051	14,662	18,633	18,867	14,866	218,487	パールロード鳥羽展望台	B
5,256	3,389	3,609	4,051	3,943	48,294	相差海女文化資料館	A
17,793	9,628	12,289	13,580	10,589	141,909	伊勢志摩スカイライン（鳥羽）	B
24,911	13,193	16,264	14,832	14,334	184,750	鳥羽の離島（4島）	B
227,831	135,872	157,532	163,190	146,608	1,847,338	鳥羽市旅館街	B
17,612					28,000	千鳥ヶ浜海水浴場	B
					120,000	鳥羽みなとまつり	C
					7,000	赤崎まつり	C
		20,000			20,000	鳥羽魚魚まつり	C
22,506	16,080	18,114	19,202	16,104	196,158	神明神社（石神さん）	B
		2,004	16,394	18,122	101,273	牡蠣食べ放題	C
7,338	5,508	5,372	5,459	4,830	57,883	海女の家五左屋	A
23,058	18,708	22,559	20,428	22,022	251,116	鳥羽マルシェ	B
6,639					10,828	安楽島海水浴場	A
						（参考）	
72,609	52,017	54,418	52,272	46,033	619,714	近鉄鳥羽駅	A
584,845	339,185	396,984	372,777	322,788	4,441,441	●鳥羽市入込客延数（参考を含まず）	
7,123	701	1,349	633	302	19,419	磯体験施設「海ほおずき」	A
49,508	28,759	26,581	26,167	23,636	358,177	浜島温泉街	C
20,388	4,639	4,445	3,654	4,058	74,108	志摩旅館街	C
75,028	47,047	51,097	52,982	45,836	560,882	阿児旅館街	C
31,823	12,963	17,493	14,797	9,912	153,974	英虞湾景観	A
27,739	14,063	14,936	10,394	7,745	142,532	ともやま公園	A
71,630	39,242	39,327	39,916	34,631	454,622	磯部旅館街	C
35,016	14,642	16,749	11,916	9,271	163,421	志摩マリンランド	A
22,695	18,067	21,737	19,997	9,912	159,818	賢島エスパーニャクルーズ	A
8,841	5,301	6,071	6,644	5,035	66,843	渡鹿野島	C
6,973	3,788	5,226	4,062	3,167	48,338	大王埼灯台	A
48,670					67,066	御座白浜海水浴場	A
224,000	81,000	121,000	98,000	92,000	1,208,000	志摩スペイン村	A
32,167	19,477	21,019	20,681	21,078	249,484	道の駅「伊勢志摩」	A
5,826	5,220	6,100	6,116	6,945	77,851	伊雑宮	A
25		408	497		8,363	志摩市観光農園	A
					35,000	伊勢えび祭	B
				21,250	21,250	年末海族市	B
667,452	294,909	353,538	316,456	294,778	3,869,148	●志摩市入込客延数	
15,734	11,496	18,341	20,631	30,209	219,723	海浜景観（釣り・レジャー・体験含む）（旧南勢町）	C
4,448	3,313	8,966	9,203	6,276	69,212	海浜景観（釣り・レジャー・体験含む）（旧南島町）	C
20,182	14,809	27,307	29,834	36,485	288,935	●南伊勢町入込客延数	
22,994					32,709	遊水プール鏡	A
17,000	20,000	12,000	15,000	5,000	147,100	宮リバー度会パーク	C
39,994	20,000	12,000	15,000	5,000	179,809	●度会町入込客延数	
20,269	16,695	19,875	18,990	25,525	237,666	アスパア玉城（アグリ）	A
5,225			935	6,881	56,998	アスパア玉城（ふれあいの館）	A
					5,000	玉城町桜まつり	A
					7,000	アスパア玉城テピッコまつり	A
					8,000	アスパア玉城夏祭り	A
		6,000			6,000	アスパア玉城秋まつり	A
			15,000		15,000	玉城ええやんまつり	A
25,494	16,695	25,875	34,925	32,406	335,664	●玉城町入込客延数	
17,945	18,248	22,227	22,566	21,521	224,536	伊勢志摩地域ゴルフ場利用者数	A
2,507,968	1,579,296	2,247,860	1,811,530	1,610,834	27,607,773	○伊勢志摩地域入込客 延数	
909,000	572,000	814,000	656,000	584,000	10,003,000	○伊勢志摩地域入込客 実数	

(4) 伊賀地域

調査地点	1 月	2 月	3 月	4 月	5 月	6 月	7 月
余野公園	1,430	1,565	1,808	4,660	22,742	2,370	1,497
青山高原	6,250	7,390	12,730	18,630	26,860	11,250	21,090
メナード青山リゾート	1,219	1,382	4,954	6,784	11,725	16,808	22,706
新大仏寺	20,150	860	2,150	890	2,780	1,980	2,350
伊賀上野城	6,465	5,809	9,908	10,824	14,240	6,276	8,533
伊賀流忍者博物館	10,322	10,445	18,441	19,125	24,751	11,914	17,190
上野天神まつり							
伊賀上野NINJAフェスタ				25,000	15,000		
サンピア伊賀	22,029	17,263	13,691	11,184	11,340	10,902	14,768
モクモク手づくりファーム	15,811	14,391	32,207	30,331	47,016	17,560	23,926
道の駅「あやま」	16,748	17,092	21,576	22,752	26,084	17,472	19,864
伊賀の国大山田温泉さるびの	28,511	22,150	24,784	19,103	23,958	18,090	20,508
道の駅「いが」	31,315	28,326	35,991	33,579	36,661	30,833	33,236
島ヶ原温泉やぶっちゃ	16,490	12,700	13,907	10,554	13,348	8,751	11,511
●伊賀市入込客延数	176,740	139,373	192,147	213,416	276,505	154,206	197,179
赤目四十八滝	2,739	2,454	5,916	7,916	19,468	7,165	17,342
香落溪	2,922	3,432	5,502	9,771	15,978	10,401	9,204
青蓮寺湖	1,883	2,406	4,191	5,785	8,879	5,200	5,229
青蓮寺湖観光農園	1,405	2,300	4,800	3,000	2,968		2,089
旧細川邸 やなせ宿	1,149	2,514	795	673	954	10,292	2,020
とれたて名張交流館(まちの駅なばり)	11,877	13,423	15,342	14,880	16,254	15,378	15,342
癒しの里 名張の湯(まちの駅なばり)	31,528	24,030	25,939	23,724	26,779	21,198	24,225
まちの駅アスピア	5,160	4,920	4,800	4,290	4,960	7,560	6,720
アドバンスコープADSホール	1,937	866	1,769	1,215	1,315	4,075	1,251
名張桜まつり				35,000			
名張川納涼花火大会							75,000
宇流富志禰神社	25,000	1,000	1,000	3,300	1,000	1,000	1,000
八日戎		35,000					
とれたて!なばり							
隠(なばり)街道市							
●名張市入込客延数	85,600	92,345	70,054	109,554	98,555	82,269	159,422
伊賀地域ゴルフ場利用者数	36,830	36,689	61,198	62,467	72,067	59,224	62,916
○伊賀地域入込客 延数	299,170	268,407	323,399	385,437	447,127	295,699	419,517
○伊賀地域入込客 実数	209,000	188,000	226,000	270,000	313,000	207,000	293,000

8 月	9 月	10 月	11 月	12 月	合 計	調査地点	調査方法
1,600	1,720	2,110	1,645	1,626	44,773	余野公園	A
23,770	18,850	27,600	15,140	8,910	198,470	青山高原	A
19,337	14,373	15,580	10,243	4,577	129,688	メナード青山リゾート	A
2,610	1,620	2,430	3,250	2,430	43,500	新大仏寺	A
14,325	8,118	10,419	9,115	5,044	109,076	伊賀上野城	A
28,472	14,022	19,057	15,124	8,343	197,206	伊賀流忍者博物館	A
		56,000			56,000	上野天神まつり	C
					40,000	伊賀上野NINJAフェスタ	B
24,289	8,515	10,426	11,149	14,878	170,434	サンピア伊賀	A
36,745	23,151	33,727	26,136	13,289	314,290	モクモク手づくりファーム	A
20,172	21,280	23,036	23,184	19,332	248,592	道の駅「あやま」	B
24,526	21,141	20,602	20,079	19,608	263,060	伊賀の国大山田温泉さるびの	A
39,713	28,473	31,477	29,248	28,625	387,477	道の駅「いが」	B
14,489	10,402	11,376	9,892	9,786	143,206	島ヶ原温泉やぶつっちゃ	A
250,048	171,665	263,840	174,205	136,448	2,345,772	●伊賀市入込客延数	
29,997	8,882	14,099	31,913	3,221	151,112	赤目四十八滝	A
13,008	9,078	23,940	20,010	3,252	126,498	香落溪	C
8,881	8,589	17,183	10,005	1,626	79,857	青蓮寺湖	C
7,922	13,498	10,425			48,407	青蓮寺湖観光農園	A
1,094	1,052	2,638	1,229	842	25,252	旧細川邸 やなせ宿	A
16,410	15,098	16,241	14,982	14,286	179,513	とれたて名張交流館(まちの駅なばり)	B
33,263	22,900	22,983	23,377	27,781	307,727	癒しの里 名張の湯(まちの駅なばり)	A
3,840	6,000	5,640	7,080	5,520	66,490	まちの駅アスパ	B
3,464	3,697	3,411	3,777	5,520	32,297	アドバンスコープADSホール	A
					35,000	名張桜まつり	C
					75,000	名張川納涼花火大会	C
1,200	1,000	11,000	2,200	1,000	49,700	宇流富士禰神社	C
					35,000	八日戎	C
			24,000		24,000	とれたて!なばり	C
		30,000			30,000	隠(なばり)街道市	C
119,079	89,794	157,560	138,573	63,048	1,265,853	●名張市入込客延数	
58,223	61,556	71,130	72,501	60,448	715,249	伊賀地域ゴルフ場利用者数	A
427,350	323,015	492,530	385,279	259,944	4,326,874	○伊賀地域入込客 延数	
299,000	226,000	344,000	269,000	182,000	3,026,000	□伊賀地域入込客 実数	

(5) 東紀州地域

調査地点	1 月	2 月	3 月	4 月	5 月	6 月	7 月
おわせ港まつり・熊野古道まつり							
ヤーヤ祭		20,000					
おわせお魚市場おとと	24,271	22,991	25,905	22,412	24,819	21,222	23,073
三木里海岸	80	100	70	130	250	60	1,400
県立熊野古道センター	6,886	7,455	7,145	9,020	11,884	6,282	8,396
【夢古道おわせ】							
地場特産品情報交流センター	5,361	5,060	5,806	5,228	7,555	4,513	5,517
夢古道の湯	7,626	5,539	6,430	6,068	8,083	4,732	6,995
●尾鷲市入込客延数	44,224	61,145	45,356	42,858	52,591	36,809	45,381
鬼ヶ城	17,864	19,881	24,054	26,194	31,417	20,780	21,404
海水浴客							8,440
釣客	8,064	8,448	7,872	5,184	10,848	6,740	6,816
熊野花火大会							
瀨峡	1,452	1,706	4,036	4,577	6,290	4,306	4,045
湯元湯ノ口温泉	8,130	6,941	7,469	6,544	8,549	5,164	5,572
入鹿温泉瀨流荘	4,866		4,526	4,086	4,056	4,069	3,796
丸山千枚田	770	923	972	2,553	7,073	2,416	5,489
小川口川原	20	20	40	350	500	30	350
B&G海洋センター	743	563	931	920	1,247	2,244	2,240
里創人熊野倶楽部	4,354	3,727	4,342	3,513	4,246	2,869	4,063
道の駅「熊野・花の窟」(お綱茶屋)	31,800	21,100	34,750	19,500	19,500	10,930	11,250
赤木城跡	1,990	1,594	4,183	6,019	3,484	1,309	1,541
●熊野市入込客延数	80,053	64,903	93,175	79,440	97,210	60,857	75,006
古里温泉	4,685	3,876	4,194	4,017	4,943	3,375	5,096
燈籠祭							50,000
道の駅「紀伊長島マンボウ」	36,632	29,628	37,504	34,412	44,688	28,768	35,372
三重きいながしま港市	650	850	1,150	1,450	3,000	2,000	1,650
キャンプinn海山	312	204	719	1,160	2,159	1,193	6,155
道の駅「海山」	14,404	14,492	19,404	16,808	25,480	14,980	23,280
和具の浜海水浴場							4,474
熊野灘レクリエーション都市城ノ浜地区	2,489	2,139	2,796	2,600	3,040	2,050	9,865
長島地区船だんじり	5,000						
きほく七夕物語							8,000
紀北PA 始神テラス	88,544	73,176	92,964	82,840	100,720	76,212	95,032
きほく夏祭りKODO							
●紀北町入込客延数	152,716	124,365	158,731	143,287	184,030	128,578	238,924
七里御浜(御浜町)	2,886	1,410	1,692	1,426	3,202	2,645	7,234
観光物産センター	14,427	14,094	16,916	14,327	16,006	13,221	14,468
さぎりの里	4,413	4,406	5,628	5,291	5,255	4,239	3,939
●御浜町入込客延数	21,726	19,910	24,236	21,044	24,463	20,105	25,641
道の駅「紀宝町ウミガメ公園」	13,139	11,638	15,234	13,228	14,258	10,858	12,015
大里自然プール							3,561
紀宝みなとフェスティバル							
光の祭典in紀宝							
●紀宝町入込客延数	13,139	11,638	15,234	13,228	14,258	10,858	15,576
熊野古道	39,878	28,857	44,508	32,390	26,581	15,545	15,999
●熊野古道入込客延数	39,878	28,857	44,508	32,390	26,581	15,545	15,999
○東紀州地域入込客延数	351,736	310,818	381,240	332,247	399,133	272,752	416,527
○東紀州地域入込客数 実数	175,000	155,000	190,000	165,000	199,000	136,000	207,000

8 月	9 月	10 月	11 月	12 月	合 計	調査地点	調査方法
40,000					40,000	おわせ港まつり・熊野古道まつり	C
					20,000	ヤーヤ祭	C
27,667	22,010	24,265	23,503	25,778	287,916	おわせお魚市場おとと	C
7,600	90	100	80	90	10,050	三木里海岸	C
10,378	9,252	12,424	11,245	12,234	112,601	県立熊野古道センター	A
						【夢古道おわせ】	
7,667	4,627	4,190	3,923	4,560	64,007	地場特産品情報交流センター	C
11,957	5,411	5,062	5,271	6,896	80,070	夢古道の湯	A
105,269	41,390	46,041	44,022	49,558	614,644	●尾鷲市入込客延数	
36,454	22,843	26,481	24,844	18,853	291,069	鬼ヶ城	A
15,368					23,808	海水浴客	A
3,860	4,032	5,991	8,026	7,700	83,581	釣客	C
140,000					140,000	熊野花火大会	C
7,746	5,312	8,326	11,530	2,806	62,132	瀬峡	A
8,937	5,708	5,930	5,588	6,320	80,852	湯元湯ノ口温泉	A
5,947	4,255	4,122	5,122	4,270	49,115	入鹿温泉瀬流荘	A
2,339	4,036	1,118	1,665	570	29,924	丸山千枚田	C
6,000	600	110	20	10	8,050	小川口川原	C
2,430	1,347	1,206	6,155	1,623	21,649	B & G 海洋センター	A
6,938	3,646	3,768	3,000	4,240	48,706	里創人熊野倶楽部	A
18,250	13,660	19,082	23,100	16,511	239,433	道の駅「熊野・花の窟」(お綱茶屋)	A
2,642	2,642	3,200	1,440	1,650	31,694	赤木城跡	C
256,911	68,081	79,334	90,490	64,553	1,110,013	●熊野市入込客延数	
6,894	1,772	3,506	3,584	4,438	50,380	古里温泉	A
					50,000	燈籠祭	C
50,176	27,056	33,892	35,276	39,332	432,736	道の駅「紀伊長島マンボウ」	B
1,500	950	1,400	1,100	150,000	165,700	三重きいながしま港市	C
10,097	2,930	1,680	606	1,145	28,360	キャンプinn海山	A
40,684	16,304	17,992	15,276	14,428	233,532	道の駅「海山」	B
7,797					12,271	和具の浜海水浴場	A
21,931	2,646	2,946	2,333	2,120	56,955	熊野灘レクリエーション都市城ノ浜地区	A
					5,000	長島地区船だんじり	C
					8,000	きほく七夕物語	C
138,952	80,732	93,300	85,732	79,248	1,087,452	紀北PA 始神テラス	B
10,000					10,000	きほく夏祭りKODO	C
288,031	132,390	154,716	143,907	290,711	2,140,386	●紀北町入込客延数	
9,815	3,365	6,888	5,760	3,290	49,613	七里御浜(御浜町)	C
19,630	13,458	15,549	25,592	16,447	194,135	観光物産センター	A
4,445	4,312	4,827	5,231	5,502	57,488	さぎりの里	A
33,890	21,135	27,264	36,583	25,239	301,236	●御浜町入込客延数	
19,025	12,115	14,588	12,335	23,996	172,429	道の駅「紀宝町ウミガメ公園」	A
15,353					18,914	大里自然プール	A
		10,000			10,000	紀宝みなとフェスティバル	C
				23,927	23,927	光の祭典in紀宝	C
34,378	12,115	24,588	12,335	47,923	225,270	●紀宝町入込客延数	
23,420	20,065	26,386	31,385	22,520	327,534	熊野古道	A
23,420	20,065	26,386	31,385	22,520	327,534	●熊野古道入込客延数	
741,899	295,176	358,329	358,722	500,504	4,719,083	◎東紀州地域入込客延数	延数
369,000	147,000	178,000	178,000	249,000	2,348,000	◎東紀州地域入込客数	実数

5 市町別及び地域別入込客延数

(1) 市町別入込客延数(熊野古道、ゴルフ場は含まず)

	1月	2月	3月	4月	5月	6月	7月	
北勢	四日市市	26,189	23,864	34,764	39,566	146,134	24,960	34,527
	桑名市	858,568	203,601	81,056	206,069	334,220	98,878	283,386
	鈴鹿市	966,266	208,469	279,212	341,856	284,142	242,947	398,689
	亀山市	40,736	20,948	26,473	26,755	36,163	17,966	26,368
	いなべ市	18,498	17,345	81,632	33,227	52,059	39,053	25,717
	東員町	9,009	6,883	18,814	32,361	22,271	7,146	7,892
	菰野町	182,934	150,486	174,902	171,440	223,309	142,271	185,467
	朝日町	32,857	29,971	31,373	28,033	28,208	24,560	26,267
中南勢	川越町	5,642	9,119	7,714	5,303	6,367	6,452	9,079
	津市	277,849	149,158	174,873	444,308	503,447	255,906	516,675
	松阪市	130,200	171,488	249,549	208,967	194,582	122,112	299,581
	多気町	28,602	28,554	38,259	35,730	37,178	47,960	27,756
	明和町	12,445	10,038	11,796	9,820	16,917	46,832	16,640
	大台町	42,817	43,468	47,780	45,683	52,691	44,933	48,458
伊勢志摩	大紀町	121,776	24,198	28,504	22,794	27,735	16,324	21,990
	伊勢市	2,194,056	1,018,978	1,049,533	681,638	661,765	770,046	1,100,961
	鳥羽市	327,260	300,769	370,888	280,754	381,685	278,793	484,713
	志摩市	211,472	189,189	339,937	262,392	267,954	259,297	411,774
	南伊勢町	23,962	20,236	24,976	25,315	26,036	19,925	19,868
	度会町	4,000	600	6,000	30,000	20,000	8,500	18,715
伊賀	玉城町	24,663	25,564	27,311	32,227	34,821	22,502	33,181
	伊賀市	176,740	139,373	192,147	213,416	276,505	154,206	197,179
東紀州	名張市	85,600	92,345	70,054	109,554	98,555	82,269	159,422
	尾鷲市	44,224	61,145	45,356	42,858	52,591	36,809	45,381
	熊野市	80,053	64,903	93,175	79,440	97,210	60,857	75,006
	紀北町	152,716	124,365	158,731	143,287	184,030	128,578	238,924
	御浜町	21,726	19,910	24,236	21,044	24,463	20,105	25,641
	紀宝町	13,139	11,638	15,234	13,228	14,258	10,858	15,576
合計	6,113,999	3,166,605	3,704,279	3,587,065	4,105,296	2,991,045	4,754,833	

※ 月別の数値の報告がない調査地点があるため、1月から12月の計は合計と一致しません

(2) 地域別入込客延数(市町別合計数、熊野古道、ゴルフ場を含む)

	1月	2月	3月	4月	5月	6月	7月
北勢地域	2,208,065	742,075	841,224	993,020	1,260,315	711,169	1,105,391
うちゴルフ場	67,366	71,389	105,284	108,410	127,442	106,936	107,999
中南勢地域	681,997	490,991	638,966	854,876	936,424	621,485	1,021,202
うちゴルフ場	68,308	64,087	88,205	87,574	103,874	87,418	90,102
伊勢志摩地域	2,802,952	1,570,720	1,837,411	1,329,608	1,408,663	1,377,394	2,087,537
うちゴルフ場	17,539	15,384	18,766	17,282	16,402	18,331	18,325
伊賀地域	299,170	268,407	323,399	385,437	447,127	295,699	419,517
うちゴルフ場	36,830	36,689	61,198	62,467	72,067	59,224	62,916
東紀州地域	351,736	310,818	381,240	332,247	399,133	272,752	416,527
うちゴルフ場	—	—	—	—	—	—	—
合計	6,343,920	3,383,011	4,022,240	3,895,188	4,451,662	3,278,499	5,050,174
うちゴルフ場	190,043	187,549	273,453	275,733	319,785	271,909	279,342

※ 月別の数値の報告がない調査地点があるため、1月から12月の計は合計と一致しません

8月	9月	10月	11月	12月	H28合計	宿泊率(※)		
323,491	28,946	44,478	33,272	16,736	776,927	18.4%	四日市市	北勢
431,229	96,025	194,301	136,475	77,115	18,100,923		桑名市	
615,910	388,959	453,955	320,836	222,184	4,723,425		鈴鹿市	
49,530	17,081	24,609	37,991	14,345	338,965		亀山市	
35,961	22,600	28,222	32,351	19,419	406,084		いなべ市	
5,388	24,712	18,745	14,803	10,079	178,103		東員町	
248,392	164,260	224,930	284,704	160,849	2,313,944		菰野町	
26,715	25,644	24,446	25,840	30,169	334,083		朝日町	
13,283	8,048	6,229	5,363	3,526	86,125		川越町	
473,633	290,670	621,302	281,325	231,095	4,220,241		津市	
216,317	126,663	170,238	343,957	114,263	2,347,917	松阪市		
38,107	30,416	46,163	55,745	46,299	460,769	多気町		
23,094	21,310	14,688	14,163	6,369	204,112	明和町		
53,325	41,318	47,837	52,453	46,369	567,132	大台町		
33,734	18,327	24,259	23,516	27,935	391,092	大紀町		
1,152,056	875,450	1,409,929	1,019,972	897,856	18,268,240	伊勢市	伊勢志摩	
584,845	339,185	396,984	372,777	322,788	4,441,441	鳥羽市		
667,452	294,909	353,538	316,456	294,778	3,869,148	志摩市		
20,182	14,809	27,307	29,834	36,485	288,935	南伊勢町		
39,994	20,000	12,000	15,000	5,000	179,809	度会町		
25,494	16,695	25,875	34,925	32,406	335,664	玉城町		
250,048	171,665	263,840	174,205	136,448	2,345,772	伊賀市	伊賀	
119,079	89,794	157,560	138,573	63,048	1,265,853	名張市		
105,269	41,390	46,041	44,022	49,558	614,644	19.0%	尾鷲市	東紀州
256,911	68,081	79,334	90,490	64,553	1,110,013		熊野市	
288,031	132,390	154,716	143,907	290,711	2,140,386		紀北町	
33,890	21,135	27,264	36,583	25,239	301,236		御浜町	
34,378	12,115	24,588	12,335	47,923	225,270		紀宝町	
6,165,738	3,402,597	4,923,378	4,091,873	3,293,545	70,836,253	25.8%	合計	

※注) 宿泊率は、観光客実態調査の結果から地域別に算出したものである。

8月	9月	10月	11月	12月	H28合計	H27延数	
1,847,771	875,905	1,143,274	1,017,946	663,669	28,509,824	28,566,635	北勢地域
97,872	99,630	123,359	126,311	109,247	1,251,245	1,239,017	うちゴルフ場
921,645	613,495	1,023,707	865,831	557,158	9,227,777	7,819,553	中南勢地域
83,435	84,791	99,220	94,672	84,828	1,036,514	1,064,116	うちゴルフ場
2,507,968	1,579,296	2,247,860	1,811,530	1,610,834	27,607,773	27,041,617	伊勢志摩地域
17,945	18,248	22,227	22,566	21,521	224,536	238,182	うちゴルフ場
427,350	323,015	492,530	385,279	259,944	4,326,874	4,570,445	伊賀地域
58,223	61,556	71,130	72,501	60,448	715,249	707,056	うちゴルフ場
741,899	295,176	358,329	358,722	500,504	4,719,083	4,514,681	東紀州地域
—	—	—	—	—	—	—	うちゴルフ場
6,446,633	3,686,887	5,265,700	4,439,308	3,592,109	74,391,331	72,512,931	合計
257,475	264,225	315,936	316,050	276,044	3,227,544	3,248,371	うちゴルフ場

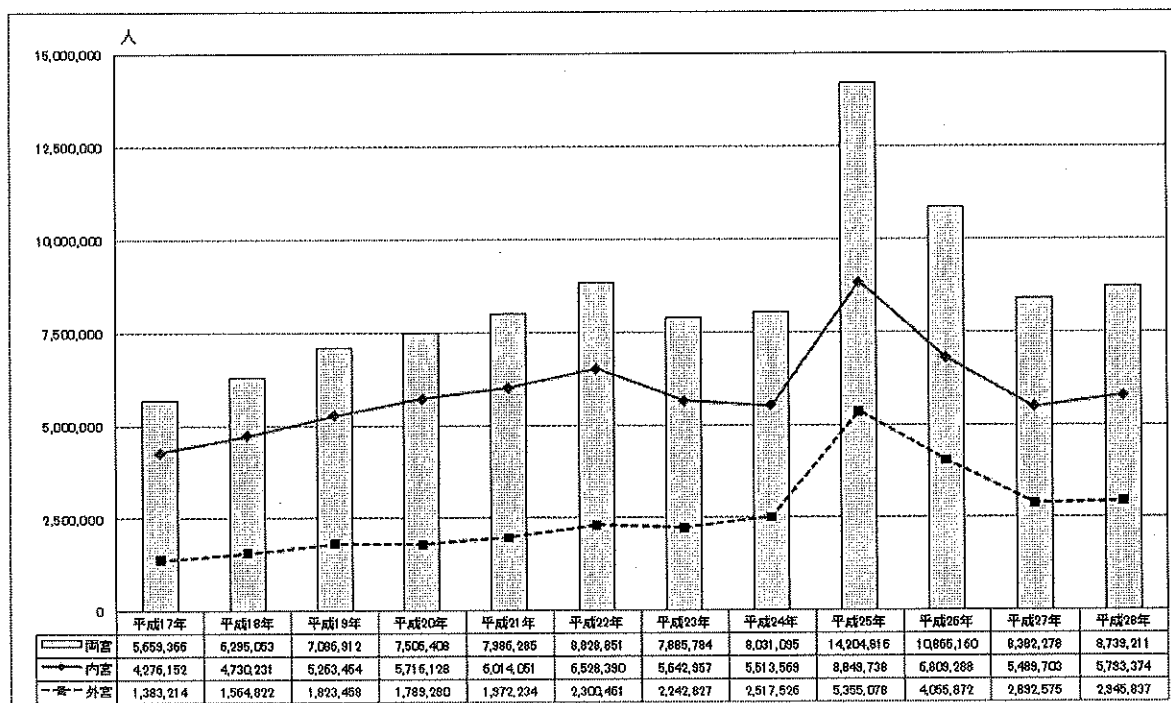
※東紀州地域にはゴルフ場はなし

6 伊勢神宮参拝者数

平成28年の伊勢神宮（内宮・外宮）の参拝者数は8,739,211人であり、内訳は、内宮（皇大神宮）5,793,374人、外宮（豊受大神宮）2,945,837人であった。

前年に比べると内宮は5.5%（303,671人）の増加、外宮は1.8%（53,262人）の増加、両宮あわせて4.3%（356,933人）の増加となった。

■ 伊勢神宮参拝者数の推移



伊勢神宮参拝者数

月	平成17年			平成18年			平成19年			平成20年			平成21年			平成22年		
	内宮	外宮	計	内宮	外宮	計	内宮	外宮	計	内宮	外宮	計	内宮	外宮	計	内宮	外宮	計
1	1,365,899	535,643	1,901,542	1,374,535	553,347	1,927,882	1,405,531	598,125	2,003,656	1,503,295	523,575	2,026,870	1,554,098	594,582	2,148,680	1,612,451	622,154	2,234,605
2	327,916	102,296	430,212	339,567	111,254	450,821	438,950	143,467	582,417	434,409	129,276	563,685	457,287	163,450	620,737	549,759	185,423	735,182
3	314,470	94,419	408,889	402,865	111,996	514,861	436,451	127,909	564,360	512,317	148,378	660,695	499,473	160,952	660,425	549,702	193,378	743,080
4	243,989	71,332	315,321	290,446	86,677	377,123	370,821	102,178	472,999	378,552	107,143	485,695	353,910	106,731	460,641	404,593	127,386	531,979
5	327,860	87,879	415,739	370,447	134,024	504,471	407,153	183,395	590,548	415,211	127,059	542,270	429,149	138,210	567,359	570,071	178,878	748,949
6	207,559	79,710	287,269	208,811	84,080	292,891	255,150	96,649	351,799	278,203	82,658	360,861	239,779	89,881	329,660	333,993	115,857	449,850
7	205,938	53,228	259,166	242,702	61,808	304,510	274,732	77,003	351,735	293,293	86,802	380,095	286,603	87,137	353,740	352,239	118,584	470,823
8	268,478	67,563	336,041	334,339	80,615	414,954	383,384	107,877	491,261	405,753	116,388	522,141	456,932	121,655	578,587	526,646	167,937	694,583
9	240,671	63,134	303,805	288,203	72,725	360,928	317,903	96,105	414,008	350,849	105,503	456,352	424,555	133,513	558,068	394,851	140,887	535,738
10	255,079	77,202	332,281	286,484	87,882	374,366	331,755	99,407	431,162	358,354	115,520	473,874	324,634	111,176	435,810	412,258	151,957	564,215
11	304,641	82,412	387,053	355,520	89,854	445,374	363,334	101,834	465,168	449,976	133,065	583,041	621,985	141,689	763,674	454,460	163,871	618,331
12	213,652	68,396	282,048	256,312	90,560	346,872	278,290	89,509	367,799	335,916	113,913	449,829	385,646	123,258	508,904	387,367	134,149	501,516
計	4,276,152	1,383,214	5,659,366	4,730,231	1,564,822	6,295,053	5,263,454	1,823,458	7,086,912	5,716,128	1,789,280	7,505,408	6,014,051	1,972,234	7,986,285	6,528,390	2,300,461	8,828,851

月	平成23年			平成24年			平成25年			平成26年			平成27年			平成28年		
	内宮	外宮	計	内宮	外宮	計	内宮	外宮	計	内宮	外宮	計	内宮	外宮	計	内宮	外宮	計
1	1,318,469	604,641	1,923,110	1,319,113	637,257	1,956,370	1,335,161	696,225	2,031,386	1,378,736	815,654	2,194,390	994,022	604,673	1,598,695	1,108,803	588,968	1,697,771
2	509,788	203,409	713,197	450,168	183,651	633,819	540,077	265,245	805,322	611,123	372,042	983,165	452,202	234,579	686,781	475,016	234,716	709,732
3	439,964	173,449	613,413	489,938	207,336	697,274	653,790	333,196	986,986	783,295	504,410	1,287,705	537,081	276,766	813,847	516,784	261,939	778,723
4	346,539	132,946	479,485	377,992	185,812	563,804	462,897	245,152	708,049	457,855	264,591	722,436	335,299	180,133	515,432	340,066	165,017	505,083
5	452,088	178,404	630,492	406,197	196,910	603,107	628,390	339,816	968,206	547,518	338,909	886,427	451,663	225,267	676,930	307,388	163,632	471,020
6	298,034	118,839	416,873	284,475	136,458	420,933	475,397	283,658	759,055	379,895	232,844	612,739	269,946	142,909	412,855	323,513	163,706	487,219
7	314,057	112,936	426,993	296,067	129,077	425,144	519,899	287,582	807,481	330,131	192,433	522,564	296,999	143,250	440,249	394,477	191,705	586,182
8	479,874	164,354	644,228	422,160	170,731	592,891	780,116	507,009	1,287,125	502,453	261,458	763,911	471,352	223,029	694,381	549,174	265,722	814,896
9	324,528	126,911	451,439	327,007	146,723	473,730	699,065	462,995	1,162,060	418,193	259,803	677,996	425,614	231,120	656,734	388,040	204,993	593,033
10	389,619	140,533	530,152	360,316	172,792	533,108	891,790	645,456	1,537,246	413,375	245,420	658,795	386,302	209,976	596,278	484,119	243,622	707,741
11	407,237	140,064	547,301	425,098	186,738	611,836	1,055,844	756,135	1,811,979	548,863	323,256	872,119	434,559	218,086	652,645	484,343	248,638	733,181
12	362,760	146,341	509,101	375,038	164,041	539,079	807,312	532,609	1,339,921	437,851	245,062	682,913	434,664	202,787	637,451	441,651	212,979	654,630
計	5,642,957	2,242,827	7,885,784	5,513,569	2,517,526	8,031,095	8,849,738	5,355,078	14,204,816	6,809,288	4,055,872	10,865,160	5,489,703	2,892,575	8,382,278	5,793,374	2,945,837	8,739,211

7 ゴルフ場一覧表

市町	名 称
桑名市	桑名カントリー倶楽部、東建多度カントリークラブ・名古屋
いなべ市	六石ゴルフ倶楽部、京ヶ野ゴルフ倶楽部、スリーレイクスカントリークラブ、ナガシマカントリークラブ、涼仙ゴルフ倶楽部、リオフジワラカントリークラブ、藤原ゴルフクラブ
四日市市	四日市カントリー倶楽部、名四カントリークラブ、四日市の里ゴルフクラブ、GOLF5カントリー四日市コース、グレイスヒルズカントリー倶楽部
鈴鹿市	鈴峰ゴルフ倶楽部、三鈴カントリー倶楽部、中日カントリークラブ、鈴鹿の森ゴルフクラブ
亀山市	ライオンズゴルフ倶楽部、タートルエースゴルフ倶楽部、ローモンドカントリー倶楽部、双鈴ゴルフクラブ関コース、亀山ゴルフクラブ
津市	TSU COUNTRY CLUB、青山高原カントリークラブ、榊原温泉ゴルフ倶楽部、富士OGMエクセレントクラブ伊勢大鷲コース、富士OGMエクセレントクラブ志温泉コース、グランシエロゴルフ倶楽部、鈴鹿カントリークラブ、フォレスト芸濃ゴルフクラブ、霞ゴルフクラブ、伊勢中川カントリークラブ、名松・ゴルフクラブ、一志ゴルフ倶楽部、COCOPA RESORT CLUB 三重白山ゴルフコース、COCOPA RESORT CLUB 白山ヴィレッジゴルフコース、TOSHIN Princeville Golf Course、美杉ゴルフ倶楽部、ザ・サードプレースカントリークラブ、榊原ゴルフ倶楽部
松阪市	松阪カントリークラブ、西日本セブンスリーゴルフクラブ、COCOPA RESORT CLUB三重フェニックスゴルフコース
伊勢市	富士OGMエクセレントクラブ伊勢二見コース
志摩市	近鉄浜島カントリークラブ、NEMU GOLF CLUB、近鉄賢島カントリークラブ、伊勢志摩カントリークラブ
伊賀市	伊賀ゴルフコース、セントレイクスゴルフ倶楽部、随縁カントリークラブキャニオン上野コース、アリジカントリークラブ花垣コース、名阪子サンカントリークラブ、ジャパクラシックカントリー倶楽部、バードウィングカントリークラブ、阿山カントリー倶楽部、名阪ロイヤルゴルフクラブ、ルート25ゴルフクラブ、島ヶ原カントリークラブ、メナードカントリークラブ青山コース
名張市	名張カントリークラブ、グリーンハイランドカントリー倶楽部、桔梗が丘ゴルフコース、名張サウスカントリー倶楽部
東員町	桑名国際ゴルフ倶楽部
菟野町	三重カントリークラブ、菟野倶楽部ジャックニクラウスゴルフコース
玉城町	伊勢カントリークラブ

(平成28年12月現在、三重県総務部税収確保課調べ)

8 自然公園一覧表

公園名		指定年月日 公園面積	関係市町	主な観光資源
国立公園	伊勢志摩	昭和21年11月20日 55,544ha	伊勢市、鳥羽市、 志摩市、南伊勢町	伊勢神宮、二見浦、 リアス式海岸、大王崎灯台、 御座白浜、ミキモト真珠島
	吉野熊野	昭和11年2月1日 16,982ha	尾鷲市、熊野市、 御浜町、紀宝町、 大台町	瀨峡、大杉谷溪谷、鬼ヶ城、 楯ヶ崎、七里御浜、熊野灘
国定公園	鈴鹿	昭和43年7月22日 12,708ha	四日市市、鈴鹿市、 亀山市、いなべ市、 伊賀市、菟野町	鈴鹿山脈、椿大神社、 湯の山温泉、東海自然歩道
	室生赤目青山	昭和45年12月28日 13,564ha	名張市、伊賀市 松阪市、津市	赤目四十八滝、香落溪、 青山高原、北畠神社
県立自然公園	水郷	昭和28年10月1日 6,842ha	桑名市、木曾岬町	長島温泉、多度大社、 多度山
	伊勢の海	昭和28年10月1日 782ha	鈴鹿市、津市	千代崎海水浴場、阿漕浦、 御殿場海水浴場、香良洲海岸、 鼓ヶ浦海水浴場
	赤目一志峡	昭和23年10月14日 22,043ha	名張市、松阪市、津市	青蓮寺ダム、伊勢山上、 君ヶ野ダム、雲出川溪流
	香肌峡	昭和28年10月1日 31,262ha	松阪市、多気町	櫛田川溪流、香肌峡
	奥伊勢宮川峡	昭和42年8月1日 48,667ha	大紀町、大台町	宮川上流溪谷、宮川ダム、 頭之宮四方神社、瀧原宮

(平成28年12月現在、三重県農林水産部みどり共生推進課調べ)

9 有料道路の通行台数

(1)伊勢志摩スカイライン

ア(平成28年月別、車種別通行台数)

(単位:台)

月	車種 自動二輪車	軽自動車 普通自動車	大型貨物車	バス			合計
				マイクロバス	貸切バス	路線バス	
1月	372	9,157	1	30	2,195	0	11,755
2月	326	7,566	1	26	504	0	8,423
3月	884	10,077	0	24	90	0	11,075
4月	789	6,887	0	17	52	0	7,745
5月	1,110	7,891	0	5	28	330	9,364
6月	434	8,251	1	35	89	0	8,810
7月	961	10,304	0	27	63	0	11,355
8月	848	14,812	0	19	41	0	15,720
9月	536	7,769	0	24	127	0	8,456
10月	1,216	9,037	0	49	229	0	10,531
11月	1,034	8,794	0	59	867	330	11,084
12月	575	8,240	0	17	83	0	8,915
合計	9,085	108,785	3	332	4,368	660	123,233

(資料:三重県観光開発株式会社)

イ(暦年、車種別通行台数)

(単位:台)

年	車種 自動二輪車	軽自動車 普通自動車	大型貨物車	バス			合計
				マイクロバス	貸切バス	路線バス	
50年	3,577	216,271	92	2,829	18,291	19,928	260,988
51年	3,451	224,816	116	3,645	20,722	19,150	271,900
52年	3,344	227,566	17	4,521	20,281	16,100	271,829
53年	3,319	221,132	26	5,066	19,016	17,571	266,130
54年	3,170	209,092	30	5,616	19,382	17,357	254,647
55年	3,934	209,089	-	5,613	17,893	16,185	252,714
56年	5,281	199,843	4	5,374	17,223	13,414	241,139
57年	7,285	197,909	11	4,976	16,788	10,405	237,374
58年	9,758	195,364	55	4,597	15,658	10,600	236,032
59年	10,316	221,696	117	4,450	15,270	10,500	262,349
60年	10,333	224,584	116	4,293	14,345	10,000	263,671
61年	11,669	228,537	47	4,156	13,825	9,504	267,738
62年	12,908	232,684	18	4,099	13,059	10,953	273,721
63年	11,851	229,198	24	3,864	11,905	10,211	267,053
平成元年	12,921	242,243	24	4,111	11,678	10,444	281,421
2年	10,617	280,788	67	4,076	11,442	10,343	317,333
3年	9,725	310,489	259	4,016	10,691	9,649	344,829
4年	9,093	308,445	642	3,919	10,219	9,626	341,944
5年	9,023	337,248	103	4,176	10,466	9,161	370,177
6年	7,428	263,257	114	3,155	8,265	8,675	290,894
7年	6,075	199,851	131	2,141	4,985	7,629	220,812
8年	5,850	194,330	39	1,963	4,570	5,539	212,291
9年	5,502	185,372	31	1,821	4,122	5,337	202,185
10年	5,236	165,185	32	1,506	3,589	5,002	180,550
11年	4,741	155,401	69	1,360	3,255	4,522	169,348
12年	4,124	142,562	16	1,193	2,777	2,843	153,515
13年	4,715	141,456	21	1,270	2,632	2,430	152,524
14年	5,047	127,616	28	1,024	2,534	2,391	138,640
15年	5,226	124,447	15	975	2,094	2,356	135,113
16年	8,256	117,637	3	924	2,011	1,327	130,158
17年	7,493	127,575	124	968	1,683	1,087	138,930
18年	8,879	122,536	20	831	1,753	973	134,992
19年	8,234	122,887	1	693	1,805	634	134,254
20年	8,264	110,955	3	598	1,514	478	121,812
21年	8,843	123,819	63	586	2,094	451	135,856
22年	9,376	133,219	75	529	2,107	420	145,726
23年	8,077	115,891	18	507	4,060	328	128,881
24年	7,914	111,609	0	435	4,050	380	124,388
25年	9,063	131,432	12	485	20,217	680	161,889
26年	8,264	112,816	11	411	12,787	1,282	135,571
27年	8,856	108,632	1	348	4,585	880	123,302
28年	9,085	108,785	3	332	4,368	660	123,233

(2)伊勢二見鳥羽有料道路(伊勢二見鳥羽ライン)

ア(平成28年月別、車種別通行台数)

(単位:台)

車種 月	大型車	特大車	普通車自動車	軽自動車	中型車	合計
1月	2,416	4,622	148,354	33,317	4,325	193,034
2月	3,455	2,692	123,964	29,312	4,956	164,379
3月	2,899	2,207	141,527	33,761	4,980	185,374
4月	2,157	1,963	111,333	28,015	4,122	147,590
5月	2,195	2,264	115,945	28,156	4,344	152,904
6月	2,688	2,966	106,469	27,330	3,861	143,314
7月	2,189	1,930	142,469	33,168	4,126	183,882
8月	1,922	1,079	186,128	36,824	3,889	229,842
9月	2,231	2,572	119,966	29,880	3,783	158,432
10月	2,563	3,821	128,643	32,077	4,307	171,411
11月	2,700	3,982	132,885	32,521	4,677	176,765
12月	4,770	2,400	146,475	33,685	4,418	191,748
合計	32,185	32,498	1,604,158	378,046	51,788	2,098,675

※ 大型車には路線バスを含みます。

(資料:三重県道路公社)

イ(暦年、車種別通行台数)

(単位:台)

車種 年	大型車	特大車	普通車自動車	軽自動車	中型車	合計
平成6年	13,799	41,696	1,667,038	40,797	154,578	1,917,908
7年	21,978	39,282	2,148,220	58,035	215,614	2,483,129
8年	26,978	42,161	2,168,770	59,702	219,696	2,517,307
9年	28,799	39,977	2,095,703	52,856	190,553	2,407,888
10年	23,929	34,360	1,914,054	161,914	68,788	2,203,045
11年	22,445	33,436	1,694,879	170,014	47,249	1,968,023
12年	22,790	34,634	1,716,949	166,796	43,967	1,985,136
13年	25,156	50,686	1,736,131	208,369	28,838	2,049,180
14年	17,723	28,078	1,540,739	194,462	48,931	1,829,933
15年	17,428	27,402	1,507,407	201,199	48,039	1,801,475
16年	17,018	28,202	1,450,612	193,997	46,655	1,736,484
17年	18,148	27,491	1,395,688	192,519	45,764	1,679,610
18年	18,521	29,098	1,359,490	197,775	49,649	1,654,533
19年	22,361	30,320	1,365,996	206,733	41,050	1,666,460
20年	21,808	31,053	1,380,470	214,549	41,226	1,689,106
21年	16,558	29,930	1,429,307	218,367	36,105	1,730,267
22年	21,004	27,746	1,540,779	250,481	38,579	1,878,589
23年	18,212	26,986	1,436,612	237,321	35,295	1,754,426
24年	16,252	24,879	1,299,557	223,462	30,973	1,595,123
25年	21,602	47,943	1,509,440	287,929	36,124	1,903,038
26年	28,178	44,332	1,680,306	375,861	46,843	2,175,520
27年	26,566	27,374	1,529,147	352,141	46,398	1,981,626
28年	32,185	32,498	1,604,158	378,046	51,788	2,098,675

※ 大型車には路線バスを含みます。

(資料:三重県道路公社)

※ 平成24年より、アリーナ(仮設)IC通行台数は含んでおりません。

10 平成 28 年度三重県観光客実態調査報告書

目次

□ 調査結果の概要	26
第 1 章 調査の概要	28
第 2 章 三重県観光客実態調査	29
2-1. 平成 28 年度調査の概要	29
2-2. 基本属性	31
2-3. 調査結果—三重県全体の観光客の概観	33
①発地（居住地）	33
②同行者	35
③旅行目的	36
④滞在種別・滞在時間（日数）	37
⑤県外客の三重県への来訪回数	38
⑥交通機関	39
⑦旅行先として三重県を選んだ理由	40
⑧利用総額	41
⑨立寄り地点	42
⑩地域間立寄り率	43
2-4. 観光客の満足度評価	44
①総合満足度	44
②再来訪意向	45
③紹介意向	45
④同行者種別満足度	46
第 3 章 地域別の調査結果・分析	47
3-1. 北勢地域	47
3-2. 中南勢地域	51
3-3. 伊勢志摩地域	55
3-4. 伊賀地域	59
3-5. 東紀州地域	63
参考 三重県観光客実態調査アンケート票（例）	67

□ 調査結果の概要

① 性別・年代

「男性」49.5%、「女性」50.4%と、性別の割合はほぼ均等となりました。年代では、「30代」が24.4%で最も高く、次いで「40代」20.6%、「60代」17.0%、「50代」13.7%となりました。

② 滞在種別

「宿泊」25.8%、「日帰り」74.2%となりました。日帰り客より宿泊客の割合が高い地域は伊勢志摩地域のみで、「宿泊」62.2%、「日帰り」37.8%でした。

③ 発地（居住地）

全体では「県内」が38.1%と最も高く、次いで「愛知県」が21.3%となりました。宿泊客では「その他関西」が24.3%と最も高く、次いで「愛知県」が20.4%、「大阪府」が19.8%となりました。日帰り客では「県内」が49.4%と最も高く、次いで「愛知県」21.5%となりました。地域別では、「県内」が最も少ないのは「伊勢志摩」19.3%で、「県内」が最も多いのは「中南勢」78.0%でした。

④ 同行者

「子ども連れの家族旅行」が37.1%と最も高く、「夫婦旅行」「大人の家族旅行」を含めると家族旅行の割合は70.8%となりました。「子ども連れの家族旅行」は、宿泊客・日帰り客ともに最も多い客層でした。

⑤ 旅行目的

「おいしいものを食べる」34.1%、「自然や風景を見てまわる」32.6%、「買い物」24.5%、「テーマパーク・水族館」21.3%、が三重県を訪れる主な目的となっています。宿泊客、日帰り客ともに「自然や風景を見てまわる」「おいしいものを食べる」が上位の目的となっています。

⑥ 滞在時間（日数）

宿泊客では1泊が84.8%となり、平均宿泊数は1.2泊、日帰り客では4～6時間が多く、平均滞在時間は5.4時間となりました。

⑦ 県外客の三重県への来訪回数

「5回目以上」のハードリピーターが69.3%、2回目以上の「リピーター率」は92.2%となりました。昨年度に比べて、宿泊客、日帰り客のリピーター率はともに増加しました。また、「初来訪者」は宿泊客、日帰り客ともに減少しました。

⑧ 交通機関

「自家用車」の利用が最も多く、「三重県まで」では78.6%で昨年度に比べて増加し、「三重県内で」でも85.2%となり、昨年度に比べて増加しました。

⑨ 旅行先として三重県を選んだ理由

全体、宿泊、日帰りとも「以前来て良かった」が最も高く、昨年に比べ増加しました。

⑩ 利用総額

宿泊客の平均利用総額は、26,437円（交通費2,427円、宿泊費13,923円、土産代3,458円、飲食費4,195円、入場料2,245円、その他189円）となり、日帰り客の平均利用総額は、5,344円（交通費1,207円、土産代1,583円、飲食費1,627円、入場料845円、その他82円）となりました。

⑪ 総合満足度

旅行全体に対し、「大変満足」から「大変不満」まで7段階で評価いただいたところ、「大変満足」が26.7%、「満足」が45.9%となりました。「大変満足」は5.2%増加しました。

⑫ 再来訪意向

「大変そう思う」は39.1%で、リピート意向率（「大変そう思う」と「そう思う」の合計）は85.9%となりました。

⑬ 紹介意向

「大変そう思う」は35.8%で、紹介意向率（「大変そう思う」と「そう思う」の合計）は80.2%となりました。

⑭ 同行者種別満足度

「大変満足」「満足」「やや満足」は「友人との旅行」が93.3%で最も高く、「職場や団体などの旅行」が85.9%で最も低くなりました。

⑮ 地域別の調査結果

	北勢	中南勢	伊勢志摩	伊賀	東紀州
滞在種別	「宿泊」18.4% 「日帰り」 81.6%	「宿泊」9.7% 「日帰り」 90.3%	「宿泊」62.2% 「日帰り」 37.8%	「宿泊」15.2% 「日帰り」 84.8%	「宿泊」19.0% 「日帰り」 81.0%
発地 (上位3位)	「愛知県」 34.1% 「県内」 28.3% 「その他関西」 14.0%	「県内」 78.0% 「その他関西」 7.0% 「愛知県」 6.1%	「愛知県」 20.7% 「県内」 19.3% 「その他関西」 18.7%	「その他関西」 30.2% 「県内」 25.8% 「大阪府」 20.3%	「県内」 48.2% 「愛知県」 21.5% 「その他関西」 15.3%
同行者 (最多項目)	「子ども連れの 家族旅行」 44.0%	「子ども連れの 家族旅行」 29.8%	「子ども連れの 家族旅行」 38.4%	「子ども連れの 家族旅行」 43.4%	「夫婦旅行」 27.9%
旅行目的 (最多項目)	「テーマパーク・水族館」 40.2%	「買い物」 46.4%	「参拝」 60.5%	「自然や風景を 見てまわる」 55.2%	「自然や風景を 見てまわる」 41.4%
三重県内の 交通手段 (自家用車)	87.6%	94.5%	68.1%	87.3%	91.7%
平均 利用総額 (宿泊客)	22,309円	20,475円	31,461円	17,556円	21,310円
平均 利用総額 (日帰り客)	6,891円	3,278円	7,122円	4,369円	5,012円
満足度	75.3%	69.8%	77.5%	70.5%	67.4%

第1章 調査の概要

三重県では、「三重県観光振興基本計画」及び「みえの観光振興に関する条例（平成23年三重県条例第34号）」において、「観光統計の整備」を掲げ、（公社）日本観光振興協会による「全国観光統計基準」（平成8年）に基づいた入込客統計の充実に取り組んでいる。本調査は、この計画に基づき、平成17年度から継続して取り組んでいるものである。

平成22年度に観光庁により導入された「観光入込客統計に関する共通基準」に則り、平成21年度は試験調査を実施、平成22年度より年4回、観光施設において聞取調査方法を用いた調査を行っている。

平成28年度も引き続き、観光施設における聞取調査を実施した。調査結果については、観光客実態調査について報告を行う。

図表 1-1 調査方法の変遷

	観光客実態調査・満足度評価調査				宿泊客満足度調査
	聞取調査		留置調査		留置調査
	観光施設	宿泊施設	観光施設	宿泊施設	宿泊施設
平成17年度	○	—	○	○	—
平成18年度	—	—	○	○	—
平成19年度	—	—	○	○	—
平成20年度	—	—	○	○	—
平成21年度	○	—	○	—	—
平成22年度	○	—	○	—	—
平成23年度	○	—	○	—	—
平成24年度	○	—	—	—	○
平成25年度	○	—	—	—	—
平成26年度	○	—	—	—	—
平成27年度	○	—	—	—	—
平成28年度	○	—	—	—	—

※留置調査には、ネットでの回答を含む。

図表 1-2 平成28年度調査全体の構成

観光客実態調査・満足度評価調査	
調査時期	I期 平成28年4月23日(土) ※ナガシマリゾート・鈴鹿サーキットは4月30日(土)に実施
	II期 平成28年8月6日(土) ※ナガシマリゾート・上野公園は7月30日(土)に実施
	III期 平成28年10月15日(土) ※ナガシマリゾート・道の駅飯高駅・上野公園は10月22日(土)に実施
	IV期 平成29年1月7日(土) 志摩スペイン村
	平成29年1月21日(土) 長島リゾート、上野公園、ミキモト真珠島、赤目四十八滝、熊野古道センター
	平成29年1月22日(日) アクアイグニス、道の駅飯高、五桂池ふるさと村、おかげ横丁、モクモク手づくりファーム
	平成29年2月4日(土) 鈴鹿サーキット、関宿、御在所ロープウェイ、松阪農業公園ベルファーム、鬼ヶ城センター、道の駅紀伊長島マンボウ
	※当初予定の1月14日が悪天候(雪)のため、上記日程にて再調整した結果、調査日がばらついた。
調査対象	調査地点の来訪者(三重県民を含む)
調査方法	調査員による聞取調査
調査地点	三重県内17地点

第2章 三重県観光客実態調査

2-1. 平成28年度調査の概要

三重県観光客実態調査の概要については、以下のとおりである。

図表 2-1 調査時期と地点数

H28

		I 期	II 期	III 期	IV 期
聞取調査	実施日	4月23日(土)※1	8月6日(土)※2	10月15日(土)※3	1月7日(土)ほか※4
	箇所数	17箇所	17箇所	17箇所	17箇所

※1 ナガシマリゾート・鈴鹿サーキットは4月30日(土)に実施

※2 ナガシマリゾート・上野公園は7月30日(土)に実施

※3 ナガシマリゾート・道の駅飯高駅・上野公園は10月22日(土)に実施

※4 当初予定の1月14日が悪天候(雪)のため、調査実施日がばらついた。

H27

		I 期	II 期	III 期	IV 期
聞取調査	実施日	5月30日(土)※1	8月1日(土)※2	10月17日(土)※3	1月16日(土)※4
	箇所数	15箇所	15箇所	15箇所	15箇所

※1 関宿のみ6月6日(土)に実施

※2 道の駅「飯高駅」のみ7月25日(土)に実施

※3 道の駅「飯高駅」のみ10月24日(土)に実施

※4 鈴鹿サーキット・志摩スペイン村のみ1月9日(土)に実施

図表 2-2 調査地点

	調査地点	市町村名	H28入込客数 (人)
北勢	ナガシマリゾート	桑名市	15,100,000
	鈴鹿サーキット	鈴鹿市	2,010,642
	関宿	亀山市	59,932
	湯の山温泉(御在所ロープウェイ)	菟野町	1,782,625
	アクアイグニス	菟野町	521,571
中南勢	松阪農業公園ベルファーム	松阪市	589,705
	道の駅「飯高駅」	松阪市	364,563
	五桂池ふるさと村	多気町	189,792
伊勢志摩	おかげ横丁	伊勢市	5,436,000
	ミキモト真珠島	鳥羽市	190,210
	志摩スペイン村	志摩市	1,208,000
伊賀	上野公園(伊賀上野城、伊賀流忍者博物館)	伊賀市	306,282
	モクモク手づくりファーム	伊賀市	314,290
	赤目四十八滝	名張市	151,112
東紀州	県立熊野古道センター	尾鷲市	112,601
	鬼ヶ城	熊野市	291,069
	道の駅「紀伊長島マンボウ」	紀北町	432,736

※入込客数…県発行の冊子を参照

アクアイグニス: 飲食店

関宿: 関宿観光駐車場

上野公園: 忍者博物館+上野城

図表 2-3 調査票で立寄り地点として例示した観光地点一覧表

地域	立寄り地点	地域	立寄り地点
北勢 8地点	多度大社	伊勢志摩 11地点	伊勢神宮(内宮)
	ナガシマリゾート <small>(ナガシマスパーランド・湯あみの島・なばなの里)</small>		伊勢神宮(外宮)
	ジャズドリーム長島		おかげ横丁
	六華苑		二見岩・夫婦岩
	椿大神社		鳥羽水族館
	鈴鹿サーキット		ミキモト真珠島
	関宿		合歓の郷
	湯の山温泉 <small>(御在所ロープウェイ・アクアイグニス)</small>		志摩マリンランド
中南勢 13地点	道の駅「美杉」		大王崎灯台
	御殿場海水浴場		御座白浜海水浴場
	高田本山		志摩スペイン村
	榊原温泉	伊賀 11地点	青山高原
	一志温泉		伊賀上野城
	道の駅「飯高駅」		伊賀流忍者博物館
	松阪公園・御城番屋敷		だんじり会館
	松阪農業公園ベルファーム		サンピア伊賀
	五桂池ふるさと村		モクモク手づくりファーム
	道の駅「奥伊勢おおだい」		道の駅「あやま」
	奥伊勢フォレストピア		伊賀の国大山田温泉さるびの
	瀧原宮		道の駅「いが」
	頭之宮四方神社		島ヶ原温泉やぶっちゃ
	赤目四十八滝		
	東紀州 13地点	熊野古道伊勢路	
		道の駅「紀伊長島マンボウ」	
		道の駅「海山」	
		県立熊野古道センター	
		夢古道おわせ	
		鬼ヶ城	
		瀬峡	
		入鹿温泉瀬流荘	
		道の駅「熊野きのくに」	
		丸山千枚田	
		七里御浜	
	紀宝町ウミガメ公園		
	里創人 熊野倶楽部		

2-2. 基本属性

図表 2-4 回答者数—期別・地域別

H28

回答者数	北勢	中南勢	伊勢志摩	伊賀	東紀州	総計
I期	275	200	207	187	127	996
II期	275	185	208	179	128	975
III期	300	191	221	154	130	996
IV期	260	165	205	120	132	882
通年	1,110	741	841	640	517	3,849

H27

回答者数	北勢	中南勢	伊勢志摩	伊賀	東紀州	総計
I期	213	176	221	206	122	938
II期	206	195	266	188	115	970
III期	204	211	237	206	113	971
IV期	149	152	230	143	114	788
通年	772	734	954	743	464	3,667

図表 2-5 回答者の性別と年代—期別

H28

性別	I期	II期	III期	IV期	通年	
					回答者数	構成比
男性	509	501	465	430	1,905	49.5%
女性	484	474	530	452	1,940	50.4%
未記入	3	0	1	0	4	0.1%
総計	996	975	996	882	3,849	100.0%
年代	I期	II期	III期	IV期	回答者数	構成比
10代	8	18	16	19	61	1.6%
20代	133	122	145	109	509	13.2%
30代	231	250	220	237	938	24.4%
40代	196	232	196	168	792	20.6%
50代	151	131	121	126	529	13.7%
60代	179	142	184	151	656	17.0%
70代	83	77	107	66	333	8.7%
80代以上	13	3	6	6	28	0.7%
未記入	2	0	1	0	3	0.1%
総計	996	975	996	882	3,849	100.0%

H27

性別	I期	II期	III期	IV期	通年	
					回答者数	構成比
男性	445	498	518	420	1,881	51.3%
女性	469	472	453	368	1,762	48.1%
未記入	24	0	0	0	24	0.7%
総計	938	970	971	788	3,667	100.0%
年代	I期	II期	III期	IV期	回答者数	構成比
10代	19	13	6	8	46	1.3%
20代	133	115	141	108	497	13.6%
30代	200	270	202	170	842	23.0%
40代	190	192	156	149	687	18.7%
50代	125	133	148	110	516	14.1%
60代	165	168	198	154	685	18.7%
70代	81	74	104	84	343	9.4%
80代以上	12	4	16	5	37	1.0%
未記入	13	1	0	0	14	0.4%
総計	938	970	971	788	3,667	100.0%

図表 2-6 回答者の滞在種別—期別

H28

滞在種別	I 期	II 期	III 期	IV 期	通年
宿泊	23.6%	31.8%	25.6%	22.0%	25.8%
日帰り	76.4%	68.2%	74.4%	78.0%	74.2%
総計	100.0%	100.0%	100.0%	100.0%	100.0%
	回答者数:996	回答者数:975	回答者数:996	回答者数:882	回答者数:3,849

H27

滞在種別	I 期	II 期	III 期	IV 期	通年
宿泊	23.1%	38.1%	28.4%	25.3%	29.0%
日帰り	76.9%	61.9%	71.6%	74.7%	71.0%
総計	100.0%	100.0%	100.0%	100.0%	100.0%
	回答者数:938	回答者数:970	回答者数:971	回答者数:788	回答者数:3,667

図表 2-7 回答者の滞在種別—地域別

H28

滞在種別	北勢	中南勢	伊勢志摩	伊賀	東紀州	通年
宿泊	18.4%	9.7%	62.2%	15.2%	19.0%	25.8%
日帰り	81.6%	90.3%	37.8%	84.8%	81.0%	74.2%
総計	100.0%	100.0%	100.0%	100.0%	100.0%	100.0%
	回答者数:1,110	回答者数:741	回答者数:841	回答者数:640	回答者数:517	回答者数:3,849

H27

滞在種別	北勢	中南勢	伊勢志摩	伊賀	東紀州	通年
宿泊	23.1%	6.9%	63.7%	15.3%	23.9%	29.0%
日帰り	76.9%	93.1%	36.3%	84.7%	76.1%	71.0%
総計	100.0%	100.0%	100.0%	100.0%	100.0%	100.0%
	回答者数:772	回答者数:734	回答者数:954	回答者数:743	回答者数:464	回答者数:3,667

2-3. 調査結果—三重県全体の観光客の概観

平成 28 年度に、三重県を訪れた観光客の観光実態の全体的な傾向と期毎の傾向について示す。なお、地域毎の傾向は、後頁を参照されたい。

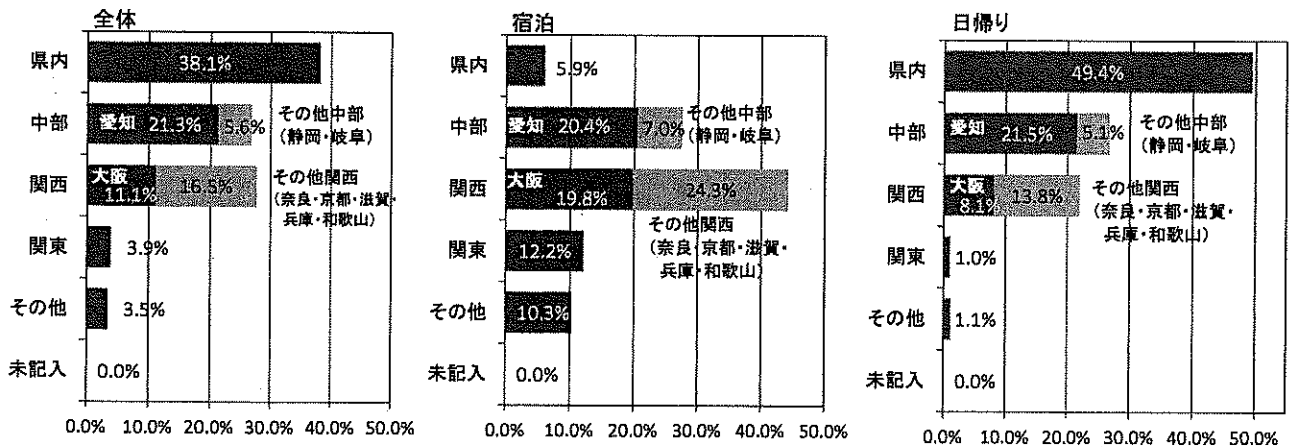
① 発地（居住地）

全体では「県内」が 38.1%と最も高く、次いで「愛知県」が 21.3%となった。宿泊客では「その他関西」が 24.3%と最も高く、次いで「愛知県」が 20.4%となっており、日帰り客では「県内」が 49.4%と最も高く、次いで「愛知県」が 21.5%となった。

図表 2-8 発地（全国地域別¹⁾）—滞在種別・期別

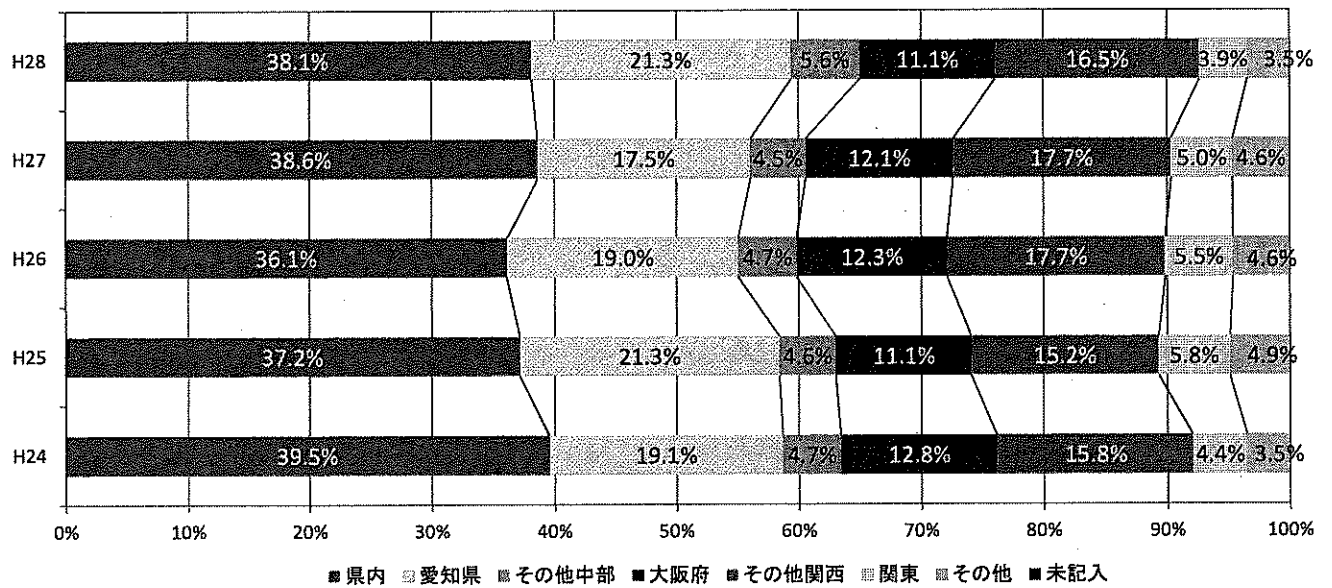
全体	H27通年		H28通年		宿泊	H27通年		H28通年		日帰り	H27通年		H28通年						
	県内	愛知県	その他中部	大阪府		その他関西	関東	その他	未記入		総計	県内	愛知県	その他中部	大阪府	その他関西	関東	その他	未記入
県内	38.6%				県内	8.4%				県内	51.0%				県内	49.4%			
愛知県	17.5%				愛知県	17.8%				愛知県	17.3%				愛知県	21.5%			
その他中部	4.5%				その他中部	6.3%				その他中部	3.8%				その他中部	5.1%			
大阪府	12.1%				大阪府	19.6%				大阪府	9.0%				大阪府	8.1%			
その他関西	17.7%				その他関西	21.7%				その他関西	16.1%				その他関西	13.8%			
関東	5.0%				関東	13.7%				関東	1.5%				関東	1.0%			
その他	4.6%				その他	12.6%				その他	1.4%				その他	1.1%			
未記入	0.0%				未記入	0.0%				未記入	0.0%				未記入	0.0%			
総計	100.0%				総計	100.0%				総計	100.0%				総計	100.0%			

図表 2-9 発地（全国地域別）<H28>—滞在種別

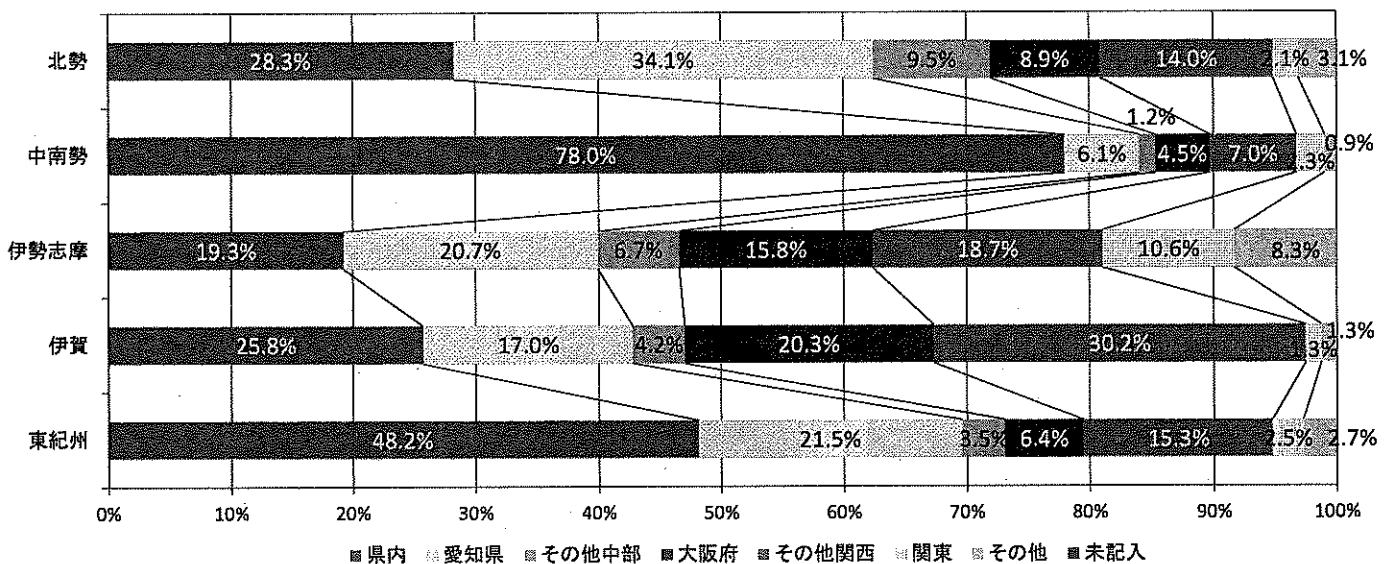


1 全国地域別の詳細地域 その他中部：岐阜県・静岡県、その他関西：滋賀県・京都府・兵庫県・奈良県・和歌山県、関東：茨城県・栃木県・群馬県・千葉県・埼玉県・東京都・神奈川県

図表 2-10 地域別の発地（全国地域別）の推移



図表 2-11 発地（全国地域別）<H28>



② 同行者

「子ども連れの家族旅行」が最も高く、37.1%となった。「夫婦旅行」「大人の家族旅行」を含めると家族旅行が70.8%を占める。

昨年度と比べると、宿泊客において「一人旅」「友人との旅行」「夫婦旅行」の割合が減少し、「大人の家族旅行」「子ども連れの家族旅行」「カップル旅行」が増加した。日帰り客では、「子ども連れの家族旅行」「夫婦旅行」「大人の家族旅行」「友人との旅行」が増加した。

図表 2-12 同行者－滞在種別・期別

全体

	H27通年	H28通年
子ども連れの家族旅行	35.1%	37.1%
夫婦旅行	21.3%	22.8%
友人との旅行	13.2%	13.1%
大人の家族旅行	9.1%	10.9%
一人旅	9.3%	7.9%
職場や団体などの旅行	5.8%	3.3%
カップル旅行	4.5%	4.3%
その他	1.3%	0.4%
未記入	0.4%	0.1%
総計	100.0%	100.0%

宿泊

	H27通年	H28通年
子ども連れの家族旅行	42.5%	43.5%
夫婦旅行	19.9%	19.5%
友人との旅行	10.2%	9.2%
大人の家族旅行	12.3%	14.3%
一人旅	5.6%	4.2%
職場や団体などの旅行	4.2%	5.0%
カップル旅行	3.7%	3.9%
その他	1.2%	0.3%
未記入	0.5%	0.1%
総計	100.0%	100.0%

日帰り

	H27通年	H28通年
子ども連れの家族旅行	32.1%	34.9%
夫婦旅行	21.8%	24.0%
友人との旅行	14.4%	14.5%
大人の家族旅行	7.8%	9.7%
一人旅	10.8%	9.2%
職場や団体などの旅行	6.5%	2.7%
カップル旅行	4.9%	4.4%
その他	1.3%	0.5%
未記入	0.4%	0.1%
総計	100.0%	100.0%

③ 旅行目的（複数選択）

「おいしいものを食べる」「自然や風景を見てまわる」「買い物」「テーマパーク・水族館」が、三重県を訪れる上位の目的となっている¹。滞在種別でみると、宿泊客は「おいしいものを食べる」「テーマパーク・水族館」「自然や風景を見てまわる」が、日帰り客は「自然や風景を見てまわる」「おいしいものを食べる」「買い物」が上位の目的となっている。

図表 2-13 旅行目的—滞在種別・期別

全体

	H27通年	H28通年
自然や風景を見てまわる	46.8%	32.6%
おいしいものを食べる	34.1%	34.1%
テーマパーク・水族館	21.4%	21.3%
参拝	18.7%	15.7%
温泉を楽しむ	13.5%	17.6%
自然を楽しむ	11.1%	
アウトドア(キャンプ、釣り、河下り等)		3.7%
地場製品の購入	13.9%	
買い物		24.5%
祭りやイベント	4.1%	2.5%
仲間と過ごす	6.2%	
名所・旧跡の観光		6.0%
海辺や高原でゆったり	3.2%	
のんびり過ごす		19.6%
町や都市で楽しむ	3.9%	
各種体験(陶芸・手作り等)		4.2%
海水浴・海浜レジャー	1.4%	1.1%
スポーツ	0.5%	0.6%
記念日	0.5%	
ドライブ・ツーリング		5.1%
その他	11.7%	9.6%
未記入	0.0%	0.1%
回答者数	3,667	3,849

宿泊

	H27通年	H28通年
自然や風景を見てまわる	43.5%	37.5%
おいしいものを食べる	45.5%	47.9%
テーマパーク・水族館	34.2%	39.5%
参拝	37.1%	35.1%
温泉を楽しむ	21.3%	28.2%
自然を楽しむ	10.2%	
アウトドア(キャンプ、釣り、河下り等)		5.1%
地場製品の購入	5.0%	
買い物		12.4%
祭りやイベント	2.4%	1.7%
仲間と過ごす	8.3%	
名所・旧跡の観光		9.4%
海辺や高原でゆったり	5.7%	
のんびり過ごす		26.0%
町や都市で楽しむ	5.6%	
各種体験(陶芸・手作り等)		4.6%
海水浴・海浜レジャー	4.6%	2.2%
スポーツ	1.3%	1.0%
記念日	1.1%	
ドライブ・ツーリング		2.5%
その他	10.6%	8.9%
未記入	0.4%	0.1%
回答者数	1,062	994

日帰り

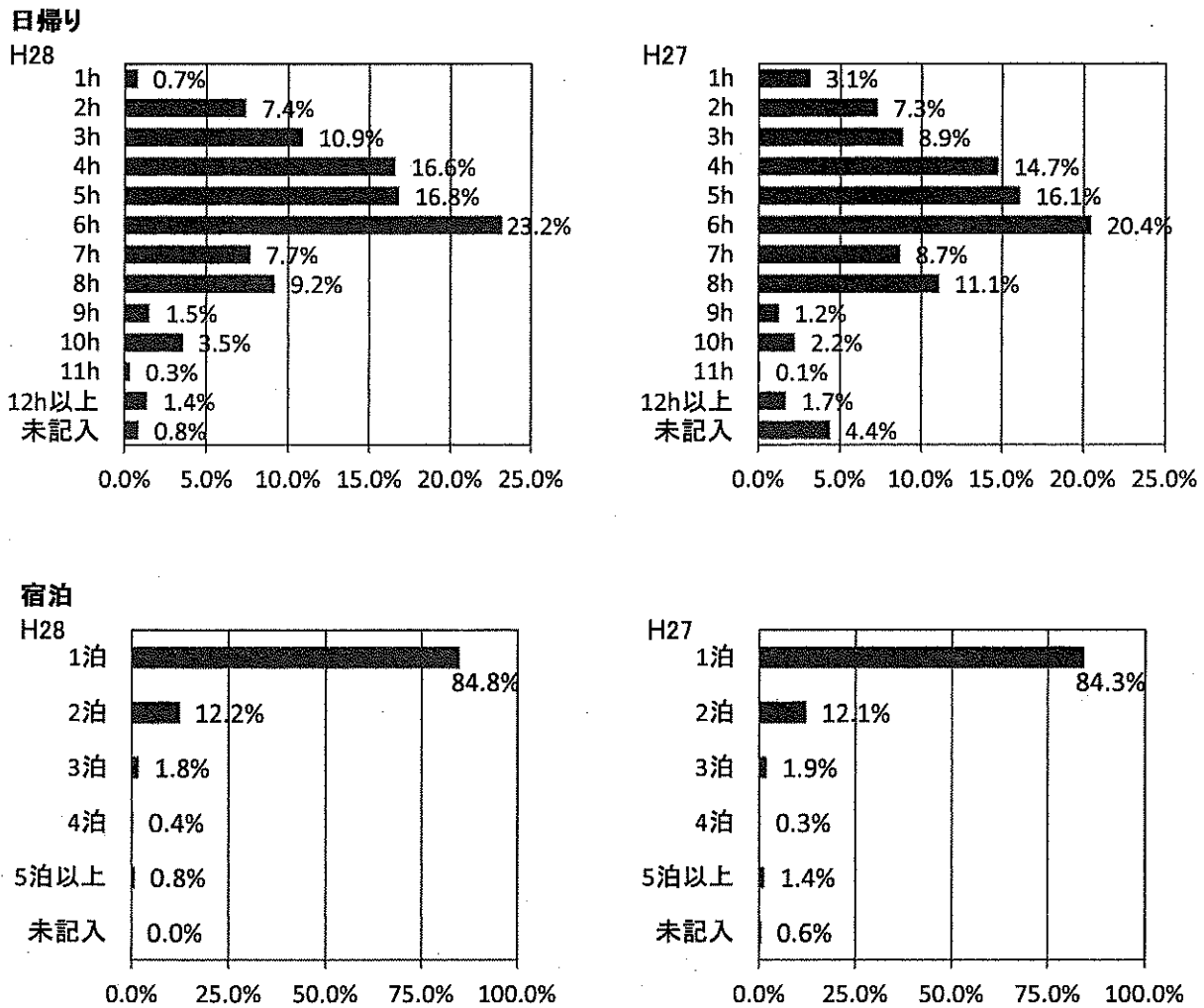
	H27通年	H28通年
自然や風景を見てまわる	48.2%	30.9%
おいしいものを食べる	29.5%	29.2%
テーマパーク・水族館	16.2%	15.0%
参拝	11.2%	8.9%
温泉を楽しむ	10.3%	13.9%
自然を楽しむ	11.4%	
アウトドア(キャンプ、釣り、河下り等)		3.2%
地場製品の購入	17.5%	
買い物		28.7%
祭りやイベント	4.8%	2.7%
仲間と過ごす	5.4%	
名所・旧跡の観光		4.8%
海辺や高原でゆったり	2.1%	
のんびり過ごす		17.3%
町や都市で楽しむ	3.4%	
各種体験(陶芸・手作り等)		5.3%
海水浴・海浜レジャー	0.1%	0.7%
スポーツ	0.2%	0.5%
記念日	0.2%	
ドライブ・ツーリング		6.1%
その他	12.1%	9.8%
未記入	0.0%	0.0%
回答者数	2,605	2,855

¹ 旅行年報 2016(公益財団法人日本交通公社)によると、三重県内への国内宿泊観光旅行の旅行目的は、「おいしいもの」27.8%、「文化的な名所」22.4%、「温泉」13.1%という順に多い。

④ 滞在種別・滞在時間（日数）

宿泊客では1泊が84.8%で、平均宿泊数は1.2泊、日帰り客では4～6時間が多く、平均滞在時間は5.4時間となった。

図表 2-14 滞在時間（日数）－滞在種別



図表 2-15 平均滞在時間（日数）－期別・滞在種別・地域別

		全体	北勢	中南勢	伊勢志摩	伊賀	東紀州
H28	平均日帰り滞在時間(時間)	5.4	5.8	3.9	6.7	5.5	5.7
	平均宿泊数(泊)	1.2	1.2	1.3	1.3	1.1	1.4
H27	平均日帰り滞在時間(時間)	5.4	6.3	3.8	6.5	5.5	5.6
	平均宿泊数(泊)	1.3	1.2	1.8	1.1	2.2	1.1

⑤県外客の三重県への来訪回数

「5回目以上」のハードリピーターが69.3%と昨年度に比べて増加し、2回目以上の「リピーター率」は92.2%となった。リピーター率は、宿泊客、日帰り客ともに増加した。また、「初来訪者」は宿泊客、日帰り客ともに減少した。

地域別にみると、伊勢志摩地域において「初来訪者」の割合が高く、北勢地域、中南勢地域、伊賀地域、東紀州地域において「5回目以上」のハードリピーターの割合が高い。

図表 2-16 来訪回数（県）－滞在種別・期別

全体

	H27通年	H28通年
初めて	11.3%	7.8%
2回目	7.7%	7.0%
3回目	9.2%	9.4%
4回目	4.4%	6.5%
5回目以上	67.4%	69.3%
総計	100.0%	100.0%
リピーター率	88.7%	92.2%

宿泊

	H27通年	H28通年
初めて	19.1%	14.4%
2回目	9.2%	9.9%
3回目	10.7%	11.3%
4回目	4.3%	6.6%
5回目以上	56.7%	57.9%
総計	100.0%	100.0%
リピーター率	80.9%	85.6%

日帰り

	H27通年	H28通年
初めて	5.3%	3.6%
2回目	6.5%	5.1%
3回目	8.2%	8.2%
4回目	4.4%	6.4%
5回目以上	75.6%	76.7%
総計	100.0%	100.0%
リピーター率	94.7%	96.4%

図表 2-17 来訪回数（県）－地域別

H28	北勢	中南勢	伊勢志摩	伊賀	東紀州	全体
初めて	5.2%	6.7%	14.6%	4.2%	5.2%	7.8%
2回目	6.3%	5.5%	10.2%	5.1%	5.2%	7.0%
3回目	9.9%	6.7%	10.3%	10.6%	5.2%	9.4%
4回目	6.9%	8.6%	7.3%	5.9%	3.0%	6.5%
5回目以上	71.7%	72.4%	57.5%	74.2%	81.4%	69.3%
総計	100.0%	100.0%	100.0%	100.0%	100.0%	100.0%
リピーター率	94.8%	93.3%	85.4%	95.8%	94.8%	92.2%

H27	北勢	中南勢	伊勢志摩	伊賀	東紀州	全体
初めて	5.3%	9.7%	19.1%	8.0%	7.9%	11.3%
2回目	6.4%	5.2%	9.7%	7.3%	6.6%	7.7%
3回目	7.7%	5.2%	12.0%	9.5%	5.7%	9.2%
4回目	3.7%	1.3%	4.3%	6.9%	2.2%	4.4%
5回目以上	76.8%	78.6%	54.8%	68.2%	77.7%	67.4%
総計	100.0%	100.0%	100.0%	100.0%	100.0%	100.0%
リピーター率	94.7%	90.3%	80.9%	92.0%	92.1%	88.7%

⑥交通機関（複数選択）

利用した交通機関について、「三重県まで」・「三重県内で」をそれぞれ尋ねた。「三重県まで」・「三重県内で」ともに「自家用車」の割合が最も高く、「三重県まで」では78.6%で、昨年より増加となった。「三重県内で」でも85.2%となり、昨年度に比べて増加した。

図表 2-18 交通機関（三重県まで）－滞在種別・期別

全体		
	H27通年	H28通年
自家用車	74.3%	78.6%
近鉄	12.5%	11.0%
バス・貸切バス	7.3%	7.0%
新幹線	6.0%	4.6%
JR	5.7%	3.7%
レンタカー	1.5%	1.6%
飛行機	0.9%	0.9%
フェリー・高速船	0.8%	0.9%
タクシー・ハイヤー	0.1%	0.0%
その他	1.6%	0.9%

宿泊

	H27通年	H28通年
自家用車	68.8%	71.2%
近鉄	19.4%	18.1%
バス・貸切バス	5.3%	5.3%
新幹線	11.2%	9.6%
JR	8.5%	5.7%
レンタカー	3.0%	3.0%
飛行機	1.6%	1.9%
フェリー・高速船	1.3%	1.7%
タクシー・ハイヤー	0.2%	0.0%
その他	1.6%	1.2%

日帰り

	H27通年	H28通年
自家用車	78.5%	83.4%
近鉄	7.3%	6.4%
バス・貸切バス	8.8%	8.0%
新幹線	2.1%	1.4%
JR	3.6%	2.5%
レンタカー	0.4%	0.6%
飛行機	0.3%	0.2%
フェリー・高速船	0.5%	0.3%
タクシー・ハイヤー	0.1%	0.0%
その他	1.6%	0.7%

図表 2-19 交通機関（三重県内で）－滞在種別・期別

全体

	H27通年	H28通年
自家用車	80.9%	85.2%
近鉄	8.4%	7.5%
バス・貸切バス	9.3%	9.5%
JR	2.2%	1.1%
レンタカー	1.5%	1.2%
タクシー・ハイヤー	0.6%	0.6%
高速船	0.1%	0.1%
その他	2.2%	1.5%

宿泊

	H27通年	H28通年
自家用車	71.8%	73.9%
近鉄	17.9%	16.8%
バス・貸切バス	12.1%	14.7%
JR	3.6%	1.6%
レンタカー	2.7%	3.5%
タクシー・ハイヤー	1.7%	1.6%
高速船	0.0%	0.1%
その他	1.4%	1.5%

日帰り

	H27通年	H28通年
自家用車	84.6%	89.1%
近鉄	4.6%	4.2%
バス・貸切バス	4.6%	7.7%
JR	1.6%	0.9%
レンタカー	1.0%	0.4%
タクシー・ハイヤー	0.2%	0.2%
高速船	0.1%	0.0%
その他	2.6%	1.5%

⑦旅行先として三重県を選んだ理由¹

全体、宿泊、日帰りとも「以前来て良かった」が最も高く、昨年度と比べても増加している。

図表 2-20 旅行先として三重県を選んだ理由—滞在種別・期別

全体

	H27通年	H28通年
以前来て良かった	43.5%	52.5%
行ったことがないので	9.9%	8.2%
友人知人からの口コミ	10.6%	7.0%
H27:インターネット/H28:観光施設等ホームページ	8.8%	6.4%
宿泊予約サイト		0.7%
SNS(Facebookなど)		1.4%
自分の意志外(団体旅行・ビジネス・帰省等)	4.7%	3.8%
雑誌・新聞	5.2%	3.8%
テレビ・映画	3.6%	4.5%
旅行パンフレット	4.3%	2.5%
旅行会社店員の勧め	0.7%	0.5%
バリアフリー対応が進んでいる		0.1%
その他	8.4%	7.7%
不明	0.4%	0.7%
総計	100.0%	100.0%

宿泊

	H27通年	H28通年
以前来て良かった	30.6%	34.4%
行ったことがないので	13.8%	12.7%
友人知人からの口コミ	11.3%	7.1%
H27:インターネット/H28:観光施設等ホームページ	13.5%	7.4%
宿泊予約サイト		2.6%
SNS(Facebookなど)		1.9%
自分の意志外(団体旅行・ビジネス・帰省等)	5.5%	6.1%
雑誌・新聞	4.6%	3.8%
テレビ・映画	3.5%	6.4%
旅行パンフレット	6.7%	4.0%
旅行会社店員の勧め	1.0%	1.3%
バリアフリー対応が進んでいる		0.0%
その他	9.1%	10.8%
不明	0.4%	1.3%
総計	100.0%	100.0%

日帰り

	H27通年	H28通年
以前来て良かった	48.8%	58.8%
行ったことがないので	8.3%	6.7%
友人知人からの口コミ	10.3%	6.9%
H27:インターネット/H28:観光施設等ホームページ	6.9%	6.1%
宿泊予約サイト		0.1%
SNS(Facebookなど)		1.3%
自分の意志外(団体旅行・ビジネス・帰省等)	4.4%	3.0%
雑誌・新聞	5.5%	3.9%
テレビ・映画	3.6%	3.8%
旅行パンフレット	3.3%	2.0%
旅行会社店員の勧め	0.6%	0.2%
バリアフリー対応が進んでいる		0.1%
その他	8.1%	6.7%
不明	0.4%	0.5%
総計	100.0%	100.0%

¹ 選んだ理由は複数あることも少なくないが、本調査では三重県を訪れる観光客の主要な理由(きっかけ)を明らかにするため、1つのみの選択回答とした。

⑧利用総額

昨年度と比べて、宿泊客、日帰り客ともに、平均利用総額は減少した。

宿泊客 1 人あたりの利用総額は、日帰り客の約 4.9 倍であり、全ての項目において、日帰り客に比べ、宿泊客の金額が高い。

地域別に平均利用総額をみると、宿泊客、日帰り客ともに伊勢志摩地域が最も高かった。

図表 2-21 平均利用総額と内訳—地域別・滞在種別

H28 (円)

		利用総額	交通費	宿泊費	土産代	飲食費	入場料	その他
北勢	宿泊	22,309	1,353	11,631	2,879	3,303	3,004	139
	日帰り	6,891	887	-	2,513	1,634	1,839	18
中南勢	宿泊	20,475	2,514	10,323	2,310	3,840	1,300	188
	日帰り	3,278	814	-	989	1,274	171	30
伊勢志摩	宿泊	31,461	2,970	16,352	4,405	4,916	2,704	114
	日帰り	7,122	2,181	-	1,915	2,162	841	23
伊賀	宿泊	17,556	1,274	9,334	1,869	3,377	962	740
	日帰り	4,369	848	-	950	1,648	630	293
東紀州	宿泊	21,310	2,731	12,719	2,196	3,377	171	116
	日帰り	5,012	2,119	-	1,105	1,648	64	76
通年	宿泊	26,437	2,427	13,923	3,458	4,195	2,245	189
	日帰り	5,344	1,207	-	1,583	1,627	845	82

H27 (円)

		利用総額	交通費	宿泊費	土産代	飲食費	入場料	その他
北勢	宿泊	19,113	1,589	10,791	1,578	2,701	2,233	221
	日帰り	5,868	1,342	-	985	1,574	1,635	332
中南勢	宿泊	18,362	2,675	7,034	2,696	5,165	584	208
	日帰り	4,689	1,386	-	1,782	1,355	153	13
伊勢志摩	宿泊	34,280	3,637	16,310	5,972	5,732	2,442	187
	日帰り	8,508	2,533	-	2,180	2,733	1,024	38
伊賀	宿泊	19,514	1,567	10,029	2,666	3,870	959	423
	日帰り	6,462	992	-	1,712	2,609	878	271
東紀州	宿泊	19,372	3,990	8,922	2,211	3,633	29	587
	日帰り	6,262	2,735	-	1,131	1,999	106	291
通年	宿泊	27,819	3,058	13,491	4,327	4,775	1,907	261
	日帰り	6,103	1,609	-	1,552	1,979	775	188

⑨立寄り地点

県内の観光地点への立寄りの数を尋ねた。立ち寄った地点数の合計から、地域別、滞在種別に平均立寄り地点数を算出した結果を以下に示す。全体の平均立寄り地点数は、伊賀地域が増加し、東紀州地域は減少した。

図表 2-22 平均立寄り地点数—地域別・滞在種別・期別

		H26 通年		H27 通年		H28 通年	
		立寄り 地点数	回答数	立寄り 地点数	回答数	立寄り 地点数	回答数
北勢	全体平均	1.13	707	1.57	772	1.56	1,110
	宿泊	1.21	179	1.69	178	1.64	204
	日帰り	1.10	528	1.54	594	1.55	906
中南勢	全体平均	1.14	662	1.12	734	1.10	741
	宿泊	0.83	71	1.02	51	0.97	72
	日帰り	1.18	591	1.13	683	1.11	669
伊勢志摩	全体平均	2.78	1,026	2.73	954	2.77	841
	宿泊	3.24	620	3.04	608	3.21	523
	日帰り	2.08	406	2.17	346	2.05	318
伊賀	全体平均	1.35	709	1.44	743	1.49	640
	宿泊	1.72	90	1.85	114	2.04	97
	日帰り	1.30	619	1.37	629	1.39	543
東紀州	全体平均	1.99	424	2.10	464	1.93	517
	宿泊	2.30	74	2.45	111	2.35	98
	日帰り	1.92	350	1.99	353	1.83	419

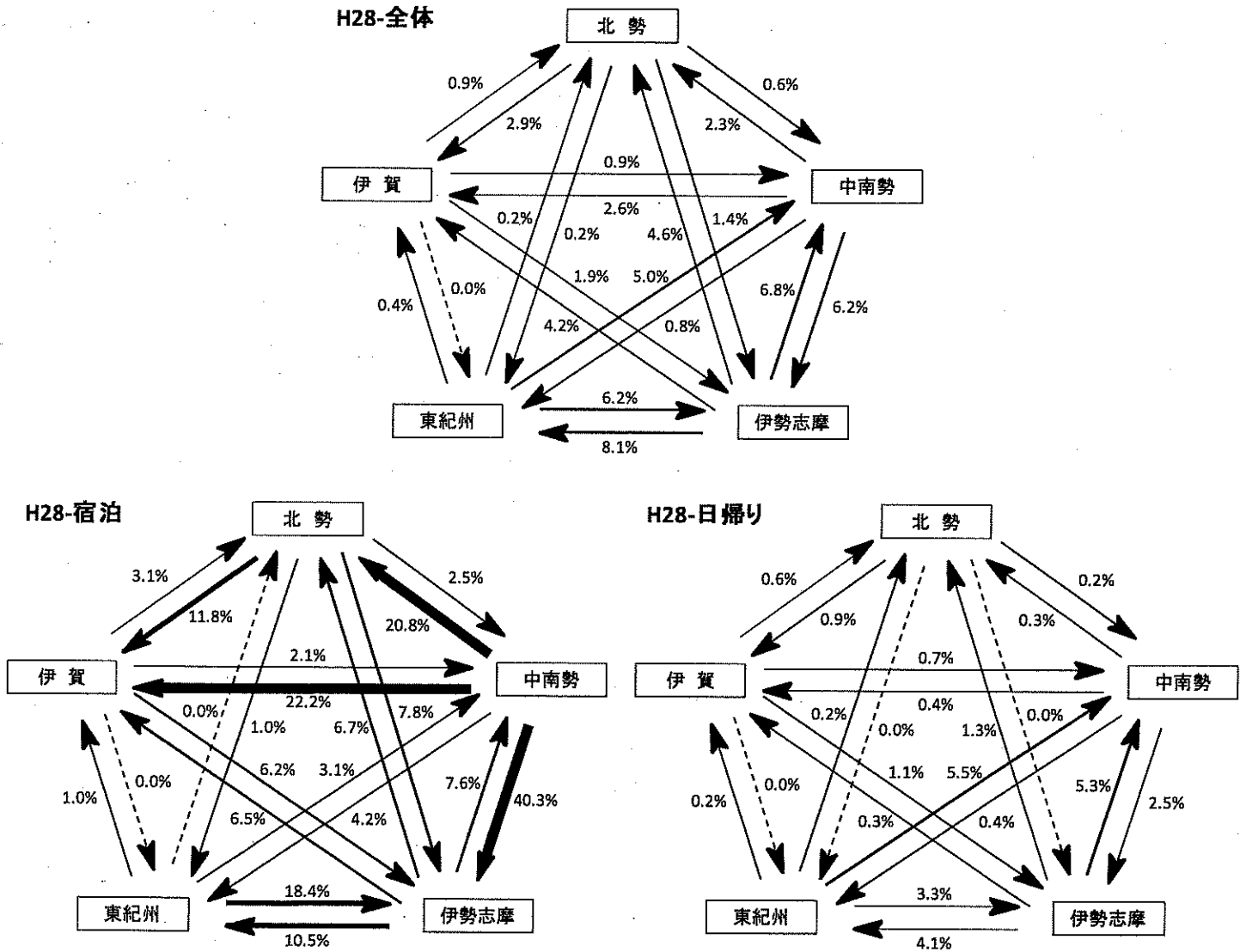
※全体平均は加重平均による補正データ

⑩地域間立寄り率

特定の地域における観光客のうち、それ以外の4地域へ立ち寄った観光客の割合を示したものが下図である。

滞在種別にみると、宿泊客は日帰り客に比べて地域間の移動が多く、特に他地域から伊勢志摩地域への立寄りが多い。また、中南勢地域の宿泊客は、他地域への立寄りが多い。

図表 2-23 地域間立寄り率—滞在種別



2-4. 観光客の満足度評価

◆顧客満足度について

顧客満足度とは、顧客（ここでは観光客）がサービスの提供を受ける中で、感じた満足（不満足）を指標化して示したものであり、100点満点に換算したものや、「満足した」の比率を示すことが一般的である。

顧客の満足状況を指標化することで、以下のようなことがわかる。

- 過去の調査と比べて満足度がどのように推移したか
- 他の地域と比べてどうなのか
- どの分野の満足度が高いのか（低いのか）
- 高い満足度や再来訪意向、紹介意向につながる要因は何か

① 総合満足度

旅行全体に対し、「大変満足」から「大変不満」まで7段階で評価いただいたところ、「大変満足」が26.7%、「満足」が45.9%となった。

図表 2-24 総合満足度—滞在種別・期別

全体

	H27通年	H28通年
大変満足	21.5%	26.7%
満足	47.3%	45.9%
やや満足	20.3%	18.1%
どちらでもない	8.2%	7.8%
やや不満	0.6%	1.1%
不満	0.3%	0.1%
大変不満	0.0%	0.0%
未記入	1.8%	0.3%
総計	100.0%	100.0%

宿泊

	H27通年	H28通年
大変満足	23.4%	29.6%
満足	47.6%	47.0%
やや満足	19.4%	16.0%
どちらでもない	6.1%	6.6%
やや不満	0.5%	0.3%
不満	0.1%	0.0%
大変不満	0.0%	0.0%
未記入	2.9%	0.5%
総計	100.0%	100.0%

日帰り

	H27通年	H28通年
大変満足	20.8%	25.7%
満足	47.2%	45.5%
やや満足	20.6%	18.9%
どちらでもない	9.0%	8.2%
やや不満	0.7%	1.3%
不満	0.3%	0.1%
大変不満	0.0%	0.0%
未記入	1.3%	0.2%
総計	100.0%	100.0%

② 再来訪意向

昨年度に比べて、「大変そう思う」は減少し、「そう思う」が増加した。リピート意向率（「大変そう思う」と「そう思う」の合計）は、83.7%から85.9%に増加した。地域別にみると、全ての地域においてリピート意向率が増加している。

図表 2-25 地域別再来訪意向

H28

	大変そう 思う	そう思う	やや思う	どちらで もない	あまり思 わない	思わない	全く思わ ない	未記入	合計
北勢	37.9%	48.8%	9.7%	3.2%	0.1%	0.1%	0.1%	0.1%	100.0%
中南勢	44.7%	41.7%	7.2%	5.8%	0.5%	0.0%	0.0%	0.1%	100.0%
伊勢志摩	43.2%	44.6%	7.9%	3.7%	0.1%	0.0%	0.0%	0.5%	100.0%
伊賀	33.3%	50.6%	10.3%	5.3%	0.5%	0.0%	0.0%	0.0%	100.0%
東紀州	34.4%	48.5%	10.1%	6.6%	0.2%	0.0%	0.0%	0.2%	100.0%
全体	39.1%	46.8%	9.0%	4.6%	0.3%	0.0%	0.0%	0.2%	100.0%

H27

	大変そう 思う	そう思う	やや思う	どちらで もない	あまり思 わない	思わない	全く思わ ない	未記入	合計
北勢	43.0%	42.4%	9.7%	3.6%	0.4%	0.0%	0.0%	0.9%	100.0%
中南勢	51.9%	33.1%	7.9%	2.5%	0.3%	0.0%	0.0%	4.4%	100.0%
伊勢志摩	38.9%	46.6%	8.3%	2.7%	0.4%	0.1%	0.0%	2.9%	100.0%
伊賀	28.1%	52.1%	12.0%	5.2%	1.1%	0.4%	0.4%	0.7%	100.0%
東紀州	37.3%	43.1%	11.6%	5.8%	0.0%	0.0%	0.2%	1.9%	100.0%
全体	40.0%	43.7%	9.7%	3.8%	0.5%	0.1%	0.1%	2.2%	100.0%

③ 紹介意向

昨年度に比べて、「大変そう思う」が増加し、「そう思う」が増加した。紹介意向率（「大変そう思う」と「そう思う」の合計）は、78.1%から80.2%に増加した。地域別にみると、中南勢地域以外の地域において紹介意向率が昨年より増加した。

図表 2-26 地域別紹介意向

H28

	大変そう 思う	そう思う	やや思う	どちらで もない	あまり思 わない	思わない	全く思わ ない	未記入	合計
北勢	34.3%	48.4%	10.7%	5.8%	0.5%	0.0%	0.2%	0.1%	100.0%
中南勢	39.7%	38.8%	9.4%	10.3%	1.3%	0.4%	0.0%	0.1%	100.0%
伊勢志摩	38.9%	42.2%	9.5%	7.9%	1.0%	0.0%	0.0%	0.5%	100.0%
伊賀	32.3%	47.0%	13.0%	7.2%	0.3%	0.0%	0.2%	0.0%	100.0%
東紀州	32.9%	44.3%	11.4%	10.1%	1.0%	0.2%	0.0%	0.2%	100.0%
全体	35.8%	44.4%	10.7%	7.9%	0.8%	0.1%	0.1%	0.2%	100.0%

H27

	大変そう 思う	そう思う	やや思う	どちらで もない	あまり思 わない	思わない	全く思わ ない	未記入	合計
北勢	39.8%	40.2%	12.3%	5.8%	0.8%	0.1%	0.0%	1.0%	100.0%
中南勢	47.4%	33.2%	9.9%	4.4%	0.1%	0.1%	0.3%	4.5%	100.0%
伊勢志摩	33.1%	43.1%	10.6%	9.0%	0.6%	0.1%	0.0%	3.5%	100.0%
伊賀	26.4%	51.7%	13.2%	6.7%	0.8%	0.1%	0.3%	0.8%	100.0%
東紀州	29.1%	45.9%	11.9%	10.6%	0.2%	0.2%	0.0%	2.2%	100.0%
全体	35.5%	42.6%	11.5%	7.1%	0.5%	0.1%	0.1%	2.5%	100.0%

④同行者種別満足度

「大変満足」「満足」「やや満足」は「友人との旅行」が93.3%で最も高く、「職場や団体などの旅行」が85.9%で最も低かった。

図表 2-27 同行者種別満足度

H28

	大変満足	満足	やや満足	やや満足以上	どちらでもない	やや不満	不満	大変不満	やや不満以下	未記入	合計
子供連れの家族旅行	25.2%	48.8%	17.2%	91.2%	6.7%	1.2%	0.1%	0.0%	1.3%	0.7%	100.0%
大人の家族旅行	29.8%	42.4%	17.9%	90.0%	8.6%	1.2%	0.2%	0.0%	1.4%	0.0%	100.0%
夫婦旅行	24.5%	46.4%	18.2%	89.1%	9.7%	1.3%	0.0%	0.0%	1.3%	0.0%	100.0%
カップル旅行	26.7%	47.3%	17.6%	91.5%	7.3%	0.0%	0.0%	0.0%	0.0%	1.2%	100.0%
友人との旅行	32.3%	43.0%	18.0%	93.3%	5.5%	1.0%	0.2%	0.0%	1.2%	0.0%	100.0%
職場や団体などの旅行	23.4%	42.2%	20.3%	85.9%	12.5%	1.6%	0.0%	0.0%	1.6%	0.0%	100.0%
一人旅	28.2%	41.0%	22.6%	91.8%	7.9%	0.3%	0.0%	0.0%	0.3%	0.0%	100.0%
その他	31.3%	43.8%	12.5%	87.5%	12.5%	0.0%	0.0%	0.0%	0.0%	0.0%	100.0%
不明	33.3%	66.7%	0.0%	100.0%	0.0%	0.0%	0.0%	0.0%	0.0%	0.0%	100.0%
全体	26.7%	45.9%	18.1%	90.8%	7.8%	1.1%	0.1%	0.0%	1.2%	0.3%	100.0%

第3章 地域別の調査結果・分析

ここでは、5つの地域別に観光客の実態と満足度について整理する。

3-1. 北勢地域

(1)回答者の基本属性

図表 3-1 北勢地域における回答者数—期別

(人)

回答者数	I期	II期	III期	IV期	通年
H28	275	275	300	260	1,110
H27	213	206	204	149	772

図表 3-2 北勢地域における回答者の性別と年代—期別

H28

性別	I期	II期	III期	IV期	通年(人)	通年(%)
男性	135	109	115	109	468	42.2%
女性	140	166	185	151	642	57.8%
未記入	0	0	0	0	0	0.0%
総計	275	275	300	260	1,110	100.0%
年代	I期	II期	III期	IV期	通年(人)	通年(%)
10代	6	2	3	12	23	2.1%
20代	39	42	36	23	140	12.6%
30代	69	77	76	88	310	27.9%
40代	61	74	73	45	253	22.8%
50代	47	32	41	41	161	14.5%
60代	39	33	45	35	152	13.7%
70代	13	13	26	16	68	6.1%
80代以上	1	2	0	0	3	0.3%
未記入	0	0	0	0	0	0.0%
総計	275	275	300	260	1,110	100.0%

H27

性別	I期	II期	III期	IV期	通年(人)	通年(%)
男性	99	102	98	64	363	47.0%
女性	110	104	106	85	405	52.5%
未記入	4	0	0	0	4	0.5%
総計	213	206	204	149	772	100.0%
年代	I期	II期	III期	IV期	通年(人)	通年(%)
10代	0	2	0	2	4	0.5%
20代	17	19	30	20	86	11.1%
30代	62	69	51	49	231	29.9%
40代	60	42	32	41	175	22.7%
50代	19	26	31	12	88	11.4%
60代	35	36	42	17	130	16.8%
70代	16	12	17	8	53	6.9%
80代以上	1	0	1	0	2	0.3%
未記入	3	0	0	0	3	0.4%
総計	213	206	204	149	772	100.0%

図表 3-3 北勢地域における回答者の滞在種別—期別

H28

滞在種別	I期	II期	III期	IV期	通年
宿泊	21.5%	22.5%	19.3%	9.6%	18.4%
日帰り	78.5%	77.5%	80.7%	90.4%	81.6%
総計	100.0%	100.0%	100.0%	100.0%	100.0%

H27

滞在種別	I期	II期	III期	IV期	通年
宿泊	14.6%	33.5%	26.0%	16.8%	23.1%
日帰り	85.4%	66.5%	74.0%	83.2%	76.9%
総計	100.0%	100.0%	100.0%	100.0%	100.0%

(2)北勢地域の観光実態

① 発地（居住地）

「愛知県」の観光客が34.1%と最も多く、次いで「県内」が28.3%となった。

図表 3-4 発地（全国地域別）

	H27通年	H28通年
県内	29.4%	28.3%
愛知県	25.4%	34.1%
その他中部	6.6%	9.5%
大阪府	15.3%	8.9%
その他関西	17.0%	14.0%
関東	2.8%	2.1%
その他	3.5%	3.1%
未記入	0.0%	0.0%
総計	100.0%	100.0%

② 同行者

「子ども連れの家族旅行」が44.0%と最も高く、次いで「夫婦旅行」が19.5%となった。昨年度と比べると、「夫婦旅行」「大人の家族旅行」「友人との旅行」「カップル旅行」が増加し、「子ども連れの家族旅行」「職場や団体などの旅行」「一人旅」の割合が減少した。

図表 3-5 同行者

	H27通年	H28通年
子ども連れの家族旅行	50.1%	44.0%
夫婦旅行	14.8%	19.5%
友人との旅行	10.8%	13.7%
大人の家族旅行	5.8%	10.0%
一人旅	8.7%	6.0%
職場や団体などの旅行	6.6%	2.0%
カップル旅行	2.5%	4.8%
その他	0.6%	0.1%
未記入	0.1%	0.0%
総計	100.0%	100.0%

③ 旅行目的（複数選択）

上位の目的は「テーマパーク・水族館」「買い物」「自然や風景を見てまわる」「温泉を楽しむ」「おいしいものを食べる」「のんびり過ごす」となった。

図表 3-6 旅行目的

	H27通年	H28通年
自然や風景を見てまわる	46.5%	26.8%
おいしいものを食べる	12.4%	18.2%
テーマパークや水族館	43.0%	40.2%
参拝	2.2%	1.6%
温泉を楽しむ	12.7%	22.8%
自然を楽しむ	15.8%	
アウトドア(キャンプ、釣り、河下り等)		4.3%
地場産品の購入	2.6%	
買い物		27.1%
祭りやイベント	1.0%	2.5%
仲間と過ごす	3.6%	
名所・旧跡の観光		6.3%
海辺や高原でゆったり	3.4%	
のんびり過ごす		15.2%
町や都市で楽しむ	9.4%	
各種体験(陶芸・手作り等)		0.2%
海水浴・レジャー	0.0%	0.0%
スポーツ	0.4%	0.7%
記念日	0.3%	
ドライブ・ツーリング		2.2%
その他	6.5%	6.6%
未記入	1.7%	1.2%
回答数	772	1,110

④ 交通機関（複数選択）

「三重県まで」「三重県内で」とともに「自家用車」の利用が最も多い。昨年度と比べると、「三重県まで」「三重県内で」とともに「バス・貸切バス」が増加した。

図表 3-7 交通機関（三重県まで）

	H27通年	H28通年
自家用車	80.9%	83.9%
近鉄	8.1%	5.8%
バス・貸切バス	4.8%	8.2%
新幹線	2.9%	2.4%
JR	6.4%	3.8%
レンタカー	0.4%	0.4%
飛行機	0.4%	0.6%
フェリー・高速船	0.4%	0.1%
タクシー・ハイヤー	0.2%	0.0%
その他	1.7%	0.5%

図表 3-8 交通機関（三重県内で）

	H27通年	H28通年
自家用車	83.0%	87.6%
近鉄	5.8%	4.1%
バス・貸切バス	8.9%	9.5%
JR	3.9%	1.5%
レンタカー	0.5%	0.3%
タクシー・ハイヤー	0.6%	0.2%
高速船	0.0%	0.0%
その他	1.0%	0.9%

⑤ 利用総額

昨年度と比べて、「宿泊」「日帰り」とともに、平均利用総額は増加となった。

図表 3-9 平均利用総額と内訳―滞在種別

(円)

H28	サンプル数	利用総額	交通費	宿泊費	土産代	飲食費	入場料	その他
宿泊	204	22,309	1,353	11,631	2,879	3,303	3,004	139
日帰り	906	6,891	887	-	2,513	1,634	1,839	18
H27	サンプル数	利用総額	交通費	宿泊費	土産代	飲食費	入場料	その他
宿泊	178	19,113	1,589	10,791	1,578	2,701	2,233	221
日帰り	594	5,868	1,342	-	985	1,574	1,635	332

(3)北勢地域における満足度

① 総合満足度

昨年度と比べると「大変満足」が27.7%から29.3%に増加した。

図表 3-10 総合満足度

	H27通年	H28通年
大変満足	27.7%	29.3%
満足	40.9%	46.0%
やや満足	21.9%	16.6%
どちらでもない	8.0%	7.2%
やや不満	0.8%	0.6%
不満	0.6%	0.3%
大変不満	0.0%	0.0%
総計	100.0%	100.0%
満足度	68.7%	75.3%

② 再来訪意向

昨年度と比べると「大変そう思う」が43.1%から37.9%に減少し、「そう思う」が42.6%から48.8%に増加した。

図表 3-11 再来訪意向

	H27通年	H28通年
大変そう思う	43.1%	37.9%
そう思う	42.6%	48.8%
やや思う	9.8%	9.7%
どちらでもない	3.7%	3.2%
あまり思わない	0.4%	0.1%
思わない	0.0%	0.1%
全く思わない	0.0%	0.1%
未記入	0.5%	0.1%
総計	100.0%	100.0%

③ 紹介意向

昨年度と比べると「大変そう思う」が39.8%から34.3%に減少したが、「そう思う」が40.3%から48.4%に増加した。

図表 3-12 紹介意向

	H27通年	H28通年
大変そう思う	39.8%	34.3%
そう思う	40.3%	48.4%
やや思う	12.4%	10.7%
どちらでもない	5.9%	5.8%
あまり思わない	0.8%	0.5%
思わない	0.1%	0.0%
全く思わない	0.0%	0.2%
未記入	0.7%	0.1%
総計	100.0%	100.0%

3-2. 中南勢地域

(1) 回答者の基本属性

図表 3-13 中南勢地域における回答者数—期別

(人)

回答者数	I 期	II 期	III 期	IV 期	通年
H28	200	185	191	165	741
H27	176	195	211	152	734

図表 3-14 中南勢地域における回答者の性別と年代—期別

H28

性別	I 期	II 期	III 期	IV 期	通年(人)	通年(%)
男性	87	101	88	64	340	45.9%
女性	112	84	103	101	400	54.0%
未記入	1	0	0	0	1	0.1%
総計	200	185	191	165	741	100.0%
年代	I 期	II 期	III 期	IV 期	通年(人)	通年(%)
10代	0	2	0	2	4	0.5%
20代	21	13	21	13	68	9.2%
30代	39	40	35	33	147	19.8%
40代	27	27	26	21	101	13.6%
50代	32	27	26	20	105	14.2%
60代	51	49	44	48	192	25.9%
70代	26	26	35	22	109	14.7%
80代以上	4	1	4	6	15	2.0%
未記入	0	0	0	0	0	0.0%
総計	200	185	191	165	741	100.0%

H27

性別	I 期	II 期	III 期	IV 期	通年(人)	通年(%)
男性	71	101	117	69	358	48.8%
女性	96	94	94	83	367	50.0%
未記入	9	0	0	0	9	1.2%
総計	176	195	211	152	734	100.0%
年代	I 期	II 期	III 期	IV 期	通年(人)	通年(%)
10代	6	0	0	2	8	1.1%
20代	15	19	10	8	52	7.1%
30代	25	36	27	21	109	14.9%
40代	29	33	26	22	110	15.0%
50代	36	32	32	28	128	17.4%
60代	37	45	60	43	185	25.2%
70代	24	28	45	26	123	16.8%
80代以上	3	1	10	2	16	2.2%
未記入	1	1	1	0	3	0.4%
総計	176	195	211	152	734	100.0%

図表 3-15 中南勢地域における回答者の滞在種別—期別

H28

滞在種別	I 期	II 期	III 期	IV 期	通年
宿泊	10.0%	13.0%	6.8%	9.1%	9.7%
日帰り	90.0%	87.0%	93.2%	90.9%	90.3%
総計	100.0%	100.0%	100.0%	100.0%	100.0%

H27

滞在種別	I 期	II 期	III 期	IV 期	通年
宿泊	3.4%	8.2%	8.5%	7.2%	6.9%
日帰り	96.6%	91.8%	91.5%	92.8%	93.1%
総計	100.0%	100.0%	100.0%	100.0%	100.0%

(2)中南勢地域の観光実態

① 発地（居住地）

「県内」が他地域と比べて突出して高く、78.0%となった。昨年度と比べると、「愛知県」「その他中部」「関東」の割合が増加している。

図表 3-16 発地（全国地域別）

	H27通年	H28通年
県内	78.9%	78.0%
愛知県	4.9%	6.1%
その他中部	0.7%	1.2%
大阪府	4.4%	4.5%
その他関西	8.4%	7.0%
関東	0.7%	2.3%
その他	2.0%	0.9%
未記入	0.0%	0.0%
総計	100.0%	100.0%

② 同行者

「子ども連れの家族旅行」「夫婦旅行」が上位となった。昨年度と比べると、「子ども連れの家族旅行」「大人の家族旅行」「職場や団体などの旅行」の割合が増加している。

図表 3-17 同行者

	H27通年	H28通年
子ども連れの家族旅行	18.5%	29.8%
夫婦旅行	32.4%	29.3%
友人との旅行	14.6%	11.7%
大人の家族旅行	9.0%	12.0%
一人旅	17.2%	12.8%
職場や団体などの旅行	2.6%	2.8%
カップル旅行	3.3%	1.2%
その他	1.8%	0.3%
未記入	0.7%	0.0%
総計	100.0%	100.0%

③ 旅行目的（複数選択）

上位の目的は「買い物」「おいしいものを食べる」「自然や風景を見てまわる」となった。

図表 3-18 旅行目的

	H27通年	H28通年
自然や風景を見てまわる	31.9%	21.4%
おいしいものを食べる	31.2%	33.5%
テーマパークや水族館	2.2%	2.7%
参拝	4.2%	5.5%
温泉を楽しむ	11.9%	14.6%
自然を楽しむ	4.5%	
アウトドア(キャンプ、釣り、河下り等)		2.8%
地場産品の購入	42.6%	
買い物		46.4%
祭りやイベント	12.4%	1.4%
仲間と過ごす	4.8%	
名所・旧跡の観光		0.5%
海辺や高原でゆったり	0.8%	
のんびり過ごす		16.2%
町や都市で楽しむ	1.1%	
各種体験(陶芸・手作り等)		4.0%
海水浴・レジャー	0.3%	0.0%
スポーツ	0.3%	0.3%
記念日	0.4%	
ドライブ・ツーリング		4.9%
その他	11.2%	16.5%
未記入	1.8%	0.1%
回答数	734	741

④ 交通機関（複数選択）

「三重県まで」「三重県内で」とともに「自家用車」の利用が最も多い。

図表 3-19 交通機関（三重県まで）

	H27通年	H28通年
自家用車	89.0%	83.4%
近鉄	1.9%	8.6%
バス・貸切バス	2.6%	5.5%
新幹線	1.3%	4.9%
JR	3.9%	4.3%
レンタカー	0.6%	0.0%
飛行機	1.9%	1.2%
フェリー・高速船	0.6%	0.0%
タクシー・ハイヤー	0.0%	0.0%
その他	3.2%	0.6%

図表 3-20 交通機関（三重県内で）

	H27通年	H28通年
自家用車	94.6%	94.5%
近鉄	0.4%	1.6%
バス・貸切バス	1.2%	2.0%
JR	0.3%	0.7%
レンタカー	0.4%	0.1%
タクシー・ハイヤー	0.0%	0.3%
高速船	0.0%	0.0%
その他	3.3%	2.2%

⑤ 利用総額

昨年度と比べて、宿泊客の平均利用総額は増額となったが、日帰り客は減額となった。

図表 3-21 平均利用総額と内訳－期別・滞在種別

(円)

H28	サンプル数	利用総額	交通費	宿泊費	土産代	飲食費	入場料	その他
宿泊	72	20,475	2,514	10,323	2,310	3,840	1,300	188
日帰り	669	3,278	814	-	989	1,274	171	30
H27	サンプル数	利用総額	交通費	宿泊費	土産代	飲食費	入場料	その他
宿泊	51	18,362	2,675	7,034	2,696	5,165	584	208
日帰り	683	4,689	1,386	-	1,782	1,355	153	13

(3) 中南勢地域における満足度

① 総合満足度

昨年度と比べると「大変満足」は増加したが、「満足」が減少した。

図表 3-22 総合満足度

	H27通年	H28通年
大変満足	24.0%	25.1%
満足	46.7%	44.7%
やや満足	17.2%	17.8%
どちらでもない	8.0%	9.7%
やや不満	1.0%	2.4%
不満	0.4%	0.1%
大変不満	2.7%	0.0%
未記入	0.0%	0.1%
総計	100.0%	100.0%
満足度	70.7%	69.8%

② 再来訪意向

昨年度と比べると「大変そう思う」が 51.9%から 44.7%に減少したが、「そう思う」が 33.1%から 41.7%に増加した。

図表 3-23 再来訪意向

	H27通年	H28通年
大変そう思う	51.9%	44.7%
そう思う	33.1%	41.7%
やや思う	7.9%	7.2%
どちらでもない	2.5%	5.8%
あまり思わない	0.3%	0.5%
思わない	0.0%	0.0%
全く思わない	0.0%	0.0%
未記入	4.4%	0.1%
総計	100.0%	100.0%

③ 紹介意向

昨年度と比べると「大変そう思う」が 47.4%から 39.7%に減少したが、「そう思う」が 33.2%から 38.8%に増加した。

図表 3-24 紹介意向

	H27通年	H28通年
大変そう思う	47.4%	39.7%
そう思う	33.2%	38.8%
やや思う	9.9%	9.4%
どちらでもない	4.4%	10.3%
あまり思わない	0.1%	1.3%
思わない	0.1%	0.4%
全く思わない	0.3%	0.0%
未記入	4.5%	0.1%
総計	100.0%	100.0%

3-3. 伊勢志摩地域

(1) 回答者の基本属性

図表 3-25 伊勢志摩地域における回答者数—期別 (人)

回答者数	I期	II期	III期	IV期	通年
H28	207	208	221	205	841
H27	221	266	237	230	954

図表 3-26 伊勢志摩地域における回答者の性別と年代—期別

H28							H27						
性別	I期	II期	III期	IV期	通年(人)	通年(%)	性別	I期	II期	III期	IV期	通年(人)	通年(%)
男性	113	105	108	104	430	51.1%	男性	100	129	132	134	495	51.9%
女性	94	103	113	101	411	48.9%	女性	118	137	105	96	456	47.8%
未記入	0	0	0	0	0	0.0%	未記入	3	0	0	0	3	0.3%
総計	207	208	221	205	841	100.0%	総計	221	266	237	230	954	100.0%
年代	I期	II期	III期	IV期	通年(人)	通年(%)	年代	I期	II期	III期	IV期	通年(人)	通年(%)
10代	1	11	6	5	23	2.7%	10代	8	11	3	1	23	2.4%
20代	25	23	38	29	115	13.7%	20代	32	38	47	38	155	16.2%
30代	37	52	38	61	188	22.4%	30代	45	72	44	52	213	22.3%
40代	42	68	41	39	190	22.6%	40代	33	60	41	37	171	17.9%
50代	29	26	30	31	116	13.8%	50代	34	33	37	29	133	13.9%
60代	41	20	46	30	137	16.3%	60代	45	34	42	45	166	17.4%
70代	28	8	21	10	67	8.0%	70代	18	17	22	28	85	8.9%
80代以上	4	0	1	0	5	0.6%	80代以上	5	1	0	0	6	0.6%
未記入	0	0	0	0	0	0.0%	未記入	1	0	1	0	2	0.2%
総計	207	208	221	205	841	100.0%	総計	221	266	237	230	954	100.0%

図表 3-27 伊勢志摩地域における回答者の滞在種別—期別

H28					
滞在種別	I期	II期	III期	IV期	通年
宿泊	58.9%	74.0%	65.2%	50.2%	62.2%
日帰り	41.1%	26.0%	34.8%	49.8%	37.8%
総計	100.0%	100.0%	100.0%	100.0%	100.0%

H27					
滞在種別	I期	II期	III期	IV期	通年
宿泊	59.3%	74.8%	63.3%	55.7%	63.7%
日帰り	40.7%	25.2%	36.7%	44.3%	36.3%
総計	100.0%	100.0%	100.0%	100.0%	100.0%

(2)伊勢志摩地域の観光実態

① 発地（居住地）

「愛知県」の観光客が 20.7%と最も多く、次いで「県内」が 19.3%となった。昨年度と比べると、「愛知県」「その他中部」といった東海圏の割合が増加している。

図表 3-28 発地（全国地域別）

	H27通年	H28通年
県内	19.6%	19.3%
愛知県	18.7%	20.7%
その他中部	5.9%	6.7%
大阪府	16.1%	15.8%
その他関西	18.9%	18.7%
関東	11.7%	10.6%
その他	9.1%	8.3%
未記入	0.0%	0.0%
総計	100.0%	100.0%

② 同行者

「子ども連れの家族旅行」が 38.4%と最も高く、次いで「夫婦旅行」が 19.1%となった。昨年度と比べると「子ども連れの家族旅行」「大人の家族旅行」の割合が増加している。

図表 3-29 同行者

	H27通年	H28通年
子ども連れの家族旅行	35.2%	38.4%
夫婦旅行	19.4%	19.1%
友人との旅行	13.2%	12.6%
大人の家族旅行	13.9%	15.2%
一人旅	5.0%	4.4%
職場や団体などの旅行	5.6%	4.9%
カップル旅行	6.6%	5.0%
その他	0.8%	0.2%
未記入	0.2%	0.1%
総計	100.0%	100.0%

③ 旅行目的（複数選択）

上位の目的は「参拝」「おいしいものを食べる」「テーマパーク・水族館」となった。

図表 3-30 旅行目的

	H27通年	H28通年
自然や風景を見てまわる	30.2%	27.7%
おいしいものを食べる	48.5%	49.4%
テーマパークや水族館	32.5%	38.9%
参拝	60.1%	60.5%
温泉を楽しむ	13.2%	14.5%
自然を楽しむ	1.9%	
アウトドア(キャンプ、釣り、河下り等)		1.8%
地場産品の購入	6.0%	
買い物		16.3%
祭りやイベント	1.2%	1.5%
仲間と過ごす	6.7%	
名所・旧跡の観光		7.6%
海辺や高原でゆったり	3.9%	
のんびり過ごす		21.4%
町や都市で楽しむ	5.4%	
各種体験(陶芸・手作り等)		1.0%
海水浴・レジャー	3.8%	2.1%
スポーツ	1.0%	0.5%
記念日	1.3%	
ドライブ・ツーリング		3.0%
その他	5.6%	5.2%
未記入	0.1%	0.1%
回答数	954	841

④ 交通機関（複数選択）

「三重県まで」「三重県内で」とともに「自家用車」の利用が最も多い。他地域と比べると「近鉄」や「バス・貸切バス」等の他の交通機関の割合が高い。

図表 3-31 交通機関（三重県まで）

	H27通年	H28通年
自家用車	59.7%	64.8%
近鉄	25.4%	22.4%
バス・貸切バス	8.1%	7.5%
新幹線	12.5%	10.5%
JR	7.7%	5.3%
レンタカー	3.0%	3.1%
飛行機	3.0%	1.8%
フェリー・高速船	2.0%	2.5%
タクシー・ハイヤー	0.0%	0.0%
その他	1.4%	1.9%

図表 3-32 交通機関（三重県内で）

	H27通年	H28通年
自家用車	64.0%	68.1%
近鉄	23.3%	21.3%
バス・貸切バス	16.4%	18.9%
JR	2.6%	1.3%
レンタカー	3.2%	3.3%
タクシー・ハイヤー	1.4%	2.0%
高速船	0.1%	0.2%
その他	1.8%	1.5%

⑤ 利用総額

昨年度と比べて、「宿泊」「日帰り」とともに、平均利用総額は減額となった。

図表 3-33 平均利用総額と内訳一別・滞在種別

(円)

H28	サンプル数	利用総額	交通費	宿泊費	土産代	飲食費	入場料	その他
宿泊	523	31,461	2,970	16,352	4,405	4,916	2,704	114
日帰り	318	7,122	2,181	-	1,915	2,162	841	23
H27	サンプル数	利用総額	交通費	宿泊費	土産代	飲食費	入場料	その他
宿泊	608	34,280	3,637	16,310	5,972	5,732	2,442	187
日帰り	346	8,508	2,533	-	2,180	2,733	1,024	38

(3)伊勢志摩地域における満足度

① 総合満足度

昨年度と比べると「大変満足」が増加となった。

図表 3-34 総合満足度

	H27通年	H28通年
大変満足	23.0%	30.5%
満足	51.4%	47.0%
やや満足	18.0%	16.2%
どちらでもない	4.3%	5.5%
やや不満	0.3%	0.8%
不満	0.1%	0.0%
大変不満	2.9%	0.0%
総計	100.0%	100.0%
満足度	74.3%	77.5%

② 再来訪意向

昨年度と比べると「大変そう思う」が 38.9%から 43.2%に増加した。

図表 3-35 再来訪意向

	H27通年	H28通年
大変そう思う	38.9%	43.2%
そう思う	46.6%	44.6%
やや思う	8.3%	7.9%
どちらでもない	2.7%	3.7%
あまり思わない	0.4%	0.1%
思わない	0.1%	0.0%
全く思わない	0.0%	0.0%
未記入	2.9%	0.5%
総計	100.0%	100.0%

③ 紹介意向

昨年度と比べると「大変そう思う」が 33.1%から 38.9%に増加した。

図表 3-36 紹介意向

	H27通年	H28通年
大変そう思う	33.1%	38.9%
そう思う	43.1%	42.2%
やや思う	10.6%	9.5%
どちらでもない	9.0%	7.9%
あまり思わない	0.6%	1.0%
思わない	0.1%	0.0%
全く思わない	0.0%	0.0%
未記入	3.5%	0.5%
総計	100.0%	100.0%

3-4. 伊賀地域

(1)回答者の基本属性

図表 3-37 伊賀地域における回答者数一期別

(人)

回答者数	I期	II期	III期	IV期	通年
H28	187	179	154	120	640
H27	206	188	206	143	743

図表 3-38 伊賀地域における回答者の性別と年代一期別

H28

性別	I期	II期	III期	IV期	通年(人)	通年(%)
男性	93	91	76	60	320	50.0%
女性	94	88	78	60	320	50.0%
未記入	0	0	0	0	0	0.0%
総計	187	179	154	120	640	100.0%
年代	I期	II期	III期	IV期	通年(人)	通年(%)
10代	1	3	5	0	9	1.4%
20代	39	31	27	26	123	19.2%
30代	57	45	44	30	176	27.5%
40代	35	35	28	36	134	20.9%
50代	20	28	9	10	67	10.5%
60代	31	20	27	13	91	14.2%
70代	4	17	13	5	39	6.1%
80代以上	0	0	1	0	1	0.2%
未記入	0	0	0	0	0	0.0%
総計	187	179	154	120	640	100.0%

H27

性別	I期	II期	III期	IV期	通年(人)	通年(%)
男性	101	102	107	89	399	53.7%
女性	97	86	99	54	336	45.2%
未記入	8	0	0	0	8	1.1%
総計	206	188	206	143	743	100.0%
年代	I期	II期	III期	IV期	通年(人)	通年(%)
10代	4	0	2	1	7	0.9%
20代	54	28	38	32	152	20.5%
30代	50	73	56	33	212	28.5%
40代	46	24	38	30	138	18.6%
50代	19	24	27	18	88	11.8%
60代	20	31	29	25	105	14.1%
70代	5	7	14	4	30	4.0%
80代以上	1	1	2	0	4	0.5%
未記入	7	0	0	0	7	0.9%
総計	206	188	206	143	743	100.0%

図表 3-39 伊賀地域における回答者の滞在種別一期別

H28

滞在種別	I期	II期	III期	IV期	通年
宿泊	8.0%	21.8%	12.3%	20.0%	15.2%
日帰り	92.0%	78.2%	87.7%	80.0%	84.8%
総計	100.0%	100.0%	100.0%	100.0%	100.0%

H27

滞在種別	I期	II期	III期	IV期	通年
宿泊	14.6%	18.1%	14.1%	14.7%	15.3%
日帰り	85.4%	81.9%	85.9%	85.3%	84.7%
総計	100.0%	100.0%	100.0%	100.0%	100.0%

(2)伊賀地域の観光実態

① 発地（居住地）

昨年と比べると、「大阪府」「その他関西」「県内」からの来訪者が増加している。

図表 3-40 発地（全国地域別）

	H27通年	H28通年
県内	25.4%	25.8%
愛知県	19.0%	17.0%
その他中部	4.7%	4.2%
大阪府	14.5%	20.3%
その他関西	29.5%	30.2%
関東	2.7%	1.3%
その他	4.2%	1.3%
未記入	0.0%	0.0%
総計	100.0%	100.0%

② 同行者

「子ども連れの家族旅行」が43.4%と最も高く、次いで「夫婦旅行」「友人との旅行」が続く。昨年度と比べると、特に「夫婦旅行」が増加している。

図表 3-41 同行者

	H27通年	H28通年
子ども連れの家族旅行	42.8%	43.4%
夫婦旅行	15.9%	22.0%
友人との旅行	12.4%	11.3%
大人の家族旅行	7.8%	7.5%
一人旅	6.3%	4.4%
職場や団体などの旅行	6.7%	3.4%
カップル旅行	5.9%	6.7%
その他	1.5%	1.3%
未記入	0.7%	0.0%
総計	100.0%	100.0%

③ 旅行目的（複数選択）

上位の目的は「自然や風景を見てまわる」「おいしいものを食べる」「のんびり過ごす」となった。

図表 3-42 旅行目的

	H27通年	H28通年
自然や風景を見てまわる	75.9%	55.2%
おいしいものを食べる	36.9%	45.8%
テーマパークや水族館	13.3%	3.6%
参拝	1.5%	1.6%
温泉を楽しむ	11.3%	15.3%
自然を楽しむ	21.8%	
アウトドア(キャンプ、釣り、河下り等)		2.8%
地場産品の購入	8.6%	
買い物		16.4%
祭りやイベント	3.2%	1.1%
仲間と過ごす	8.7%	
名所・旧跡の観光		10.8%
海辺や高原でゆったり	2.7%	
のんびり過ごす		31.6%
町や都市で楽しむ	1.5%	
各種体験(陶芸・手作り等)		23.0%
海水浴・レジャー	0.1%	0.0%
スポーツ	0.0%	0.6%
記念日	0.1%	
ドライブ・ツーリング		1.9%
その他	19.9%	8.8%
未記入	0.0%	0.0%
回答数	743	640

④ 交通機関（複数選択）

「三重県まで」「三重県内で」とともに「自家用車」の利用が最も多い。昨年度と比べると、「三重県まで」「三重県内で」とともに、「近鉄」が増加した。

図表 3-43 交通機関（三重県まで）

	H27通年	H28通年
自家用車	82.3%	83.4%
近鉄	6.1%	9.9%
バス・貸切バス	8.7%	4.6%
新幹線	2.2%	1.3%
JR	2.7%	2.1%
レンタカー	1.4%	0.8%
飛行機	1.1%	0.2%
フェリー・高速船	0.0%	0.4%
タクシー・ハイヤー	0.4%	0.0%
その他	0.9%	0.4%

図表 3-44 交通機関（三重県内で）

	H27通年	H28通年
自家用車	85.2%	87.3%
近鉄	4.8%	7.7%
バス・貸切バス	8.7%	9.4%
JR	0.7%	0.8%
レンタカー	1.2%	0.6%
タクシー・ハイヤー	0.4%	0.0%
高速船	0.0%	0.0%
その他	2.7%	2.3%

⑤ 利用総額

昨年度と比べて、「宿泊」「日帰り」とともに平均利用総額は減額となった。

図表 3-45 平均利用総額と内訳一滞在種別

(円)

H28	サンプル数	利用総額	交通費	宿泊費	土産代	飲食費	入場料	その他
宿泊	97	17,556	1,274	9,334	1,869	3,377	962	740
日帰り	543	4,369	848	-	950	1,648	630	293
H27	サンプル数	利用総額	交通費	宿泊費	土産代	飲食費	入場料	その他
宿泊	114	19,514	1,567	10,029	2,666	3,870	959	423
日帰り	629	6,462	992	-	1,712	2,609	878	271

(3)伊賀地域における満足度

① 総合満足度

昨年度と比べると「大変満足」が増加した。

図表 3-46 総合満足度

	H27通年	H28通年
大変満足	14.1%	21.6%
満足	50.2%	48.9%
やや満足	24.4%	20.3%
どちらでもない	10.1%	8.1%
やや不満	0.7%	1.1%
不満	0.3%	0.0%
大変不満	0.3%	0.0%
総計	100.0%	100.0%
満足度	64.3%	70.5%

② 再来訪意向

昨年度と比べると「大変そう思う」が28.1%から33.3%に増加した。

図表 3-47 再来訪意向

	H27通年	H28通年
大変そう思う	28.1%	33.3%
そう思う	52.1%	50.6%
やや思う	12.0%	10.3%
どちらでもない	5.2%	5.3%
あまり思わない	1.1%	0.5%
思わない	0.4%	0.0%
全く思わない	0.4%	0.0%
未記入	0.7%	0.0%
総計	100.0%	100.0%

③ 紹介意向

昨年度と比べると「大変そう思う」が26.4%から32.3%に増加した。

図表 3-48 紹介意向

	H27通年	H28通年
大変そう思う	26.4%	32.3%
そう思う	51.7%	47.0%
やや思う	13.2%	13.0%
どちらでもない	6.7%	7.2%
あまり思わない	0.8%	0.3%
思わない	0.1%	0.0%
全く思わない	0.3%	0.2%
未記入	0.8%	0.0%
総計	100.0%	100.0%

3-5. 東紀州地域

(1)回答者の基本属性

図表 3-49 東紀州地域における回答者数—期別

(人)

回答者数	I期	II期	III期	IV期	通年
H28	127	128	130	132	517
H27	122	115	113	114	464

図表 3-50 東紀州地域における回答者の性別と年代—期別

H28

性別	I期	II期	III期	IV期	通年(人)	通年(%)
男性	81	95	78	93	347	67.1%
女性	44	33	51	39	167	32.3%
未記入	2	0	1	0	3	0.6%
総計	127	128	130	132	517	100.0%
年代	I期	II期	III期	IV期	通年(人)	通年(%)
10代	0	0	2	0	2	0.4%
20代	9	13	23	18	63	12.2%
30代	29	36	27	25	117	22.6%
40代	31	28	28	27	114	22.1%
50代	23	18	15	24	80	15.5%
60代	17	20	22	25	84	16.2%
70代	12	13	12	13	50	9.7%
80代以上	4	0	0	0	4	0.8%
未記入	2	0	1	0	3	0.6%
総計	127	128	130	132	517	100.0%

H27

性別	I期	II期	III期	IV期	通年(人)	通年(%)
男性	74	64	64	64	266	57.3%
女性	48	51	49	50	198	42.7%
未記入	0	0	0	0	0	0.0%
総計	122	115	113	114	464	100.0%
年代	I期	II期	III期	IV期	通年(人)	通年(%)
10代	1	0	1	2	4	0.9%
20代	15	11	16	10	52	11.2%
30代	18	20	24	15	77	16.6%
40代	22	33	19	19	93	20.0%
50代	17	18	21	23	79	17.0%
60代	28	22	25	24	99	21.3%
70代	18	10	6	18	52	11.2%
80代以上	2	0	1	3	6	1.3%
未記入	1	1	0	0	2	0.4%
総計	122	115	113	114	464	100.0%

図表 3-51 東紀州地域における回答者の滞在種別—期別

H28

滞在種別	I期	II期	III期	IV期	通年
宿泊	15.0%	24.2%	16.2%	20.5%	19.0%
日帰り	85.0%	75.8%	83.8%	79.5%	81.0%
総計	100.0%	100.0%	100.0%	100.0%	100.0%

H27

滞在種別	I期	II期	III期	IV期	通年
宿泊	15.6%	45.2%	23.0%	12.3%	23.9%
日帰り	84.4%	54.8%	77.0%	87.7%	76.1%
総計	100.0%	100.0%	100.0%	100.0%	100.0%

(2)東紀州地域の観光実態

① 発地（居住地）

「県内」の観光客が48.2%と最も多く、次いで「愛知県」が21.5%となった。昨年度と比べると、「その他関西」「愛知県」からの割合が増加している。

図表 3-52 発地（全国地域別）

	H27通年	H28通年
県内	50.6%	48.2%
愛知県	19.2%	21.5%
その他中部	3.9%	3.5%
大阪府	6.5%	6.4%
その他関西	12.5%	15.3%
関東	5.2%	2.5%
その他	2.2%	2.7%
未記入	0.0%	0.0%
総計	100.0%	100.0%

② 同行者

「夫婦旅行」が最も高く27.9%となった。昨年度と比べると、「一人旅」の割合が増加している。

図表 3-53 同行者

	H27通年	H28通年
子ども連れの家族旅行	23.5%	22.8%
夫婦旅行	26.9%	27.9%
友人との旅行	16.2%	17.0%
大人の家族旅行	6.9%	8.5%
一人旅	11.4%	15.1%
職場や団体などの旅行	8.8%	4.3%
カップル旅行	3.4%	3.5%
その他	2.4%	0.6%
未記入	0.4%	0.4%
総計	100.0%	100.0%

③ 旅行目的（複数選択）

上位の目的は、「自然や風景を見てまわる」「おいしいものを食べる」「ドライブ・ツーリング」「温泉を楽しむ」となった。今年度より回答を変更した「のんびり過ごす」が15.9%となった。

図表 3-54 旅行目的

	H27通年	H28通年
自然や風景を見てまわる	58.6%	41.4%
おいしいものを食べる	40.9%	29.4%
テーマパークや水族館	5.8%	0.6%
参拝	11.4%	5.0%
温泉を楽しむ	21.3%	18.4%
自然を楽しむ	15.3%	
アウトドア(キャンプ、釣り、河下り等)		7.9%
地場産品の購入	11.9%	
買い物		11.0%
祭りやイベント	3.9%	7.2%
仲間と過ごす	8.0%	
名所・旧跡の観光		4.3%
海辺や高原でゆったり	5.8%	
のんびり過ごす		15.9%
町や都市で楽しむ	0.0%	
各種体験(陶芸・手作り等)		1.7%
海水浴・レジャー	2.8%	4.4%
スポーツ	1.1%	1.2%
記念日	0.0%	
ドライブ・ツーリング		19.5%
その他	20.5%	14.3%
未記入	0.0%	0.0%
回答数	464	517

④交通機関（複数選択）

「三重県まで」「三重県内で」とともに「自家用車」の利用が最も多い。

図表 3-55 交通機関（三重県まで）

	H27通年	H28通年
自家用車	77.7%	86.6%
近鉄	2.6%	0.7%
バス・貸切バス	10.5%	7.1%
新幹線	4.4%	2.2%
JR	6.1%	2.2%
レンタカー	1.7%	3.4%
飛行機	1.7%	0.4%
フェリー・高速船	0.4%	0.4%
タクシー・ハイヤー	0.0%	0.0%
その他	3.1%	0.4%

図表 3-56 交通機関（三重県内で）

	H27通年	H28通年
自家用車	83.8%	91.7%
近鉄	0.6%	0.4%
バス・貸切バス	9.3%	5.0%
JR	3.7%	0.8%
レンタカー	1.5%	1.9%
タクシー・ハイヤー	0.4%	0.4%
高速船	0.2%	0.0%
その他	2.8%	0.6%

⑤利用総額

昨年度と比べて、宿泊客の平均利用総額は増額となり、日帰り客は減額となった。

図表 3-57 平均利用総額と内訳—滞在種別

(円)

H28	サンプル数	利用総額	交通費	宿泊費	土産代	飲食費	入場料	その他
宿泊	98	21,310	2,731	12,719	2,196	3,377	171	116
日帰り	419	5,012	2,119	-	1,105	1,648	64	76
H27	サンプル数	利用総額	交通費	宿泊費	土産代	飲食費	入場料	その他
宿泊	111	19,372	3,990	8,922	2,211	3,633	29	587
日帰り	353	6,262	2,735	-	1,131	1,999	106	291

(3)東紀州地域における満足度

① 総合満足度

昨年度と比べると「大変満足」が16.4%から24.6%に増加した。

図表 3-58 総合満足度

	H27通年	H28通年
大変満足	16.4%	24.6%
満足	45.9%	42.8%
やや満足	20.5%	22.7%
どちらでもない	13.6%	9.5%
やや不満	0.4%	0.4%
不満	0.9%	0.0%
大変不満	2.4%	0.0%
未記入	0.0%	0.0%
総計	100.0%	100.0%
満足度	62.3%	67.4%

② 再来訪意向

昨年度と比べると「大変そう思う」が37.3%から34.4%に減少した。

図表 3-59 再来訪意向

	H27通年	H28通年
大変そう思う	37.3%	34.4%
そう思う	43.1%	48.5%
やや思う	11.6%	10.1%
どちらでもない	5.8%	6.6%
あまり思わない	0.0%	0.2%
思わない	0.0%	0.0%
全く思わない	0.2%	0.0%
未記入	1.9%	0.2%
総計	100.0%	100.0%

③ 紹介意向

昨年度と比べると「大変そう思う」が29.1%から32.9%に増加した。

図表 3-60 紹介意向

	H27通年	H28通年
大変そう思う	29.1%	32.9%
そう思う	45.9%	44.3%
やや思う	11.9%	11.4%
どちらでもない	10.6%	10.1%
あまり思わない	0.2%	1.0%
思わない	0.2%	0.2%
全く思わない	0.0%	0.0%
未記入	2.2%	0.2%
総計	100.0%	100.0%

Q1 あなたのお住まい(都道府県・市町村)、性別、年齢をお答えください。

住まい：() 都・道・府・県 () 区・市・町・村 性別：男・女 年代：() 代

Q2 今回の旅行の三重県内での滞在時間をお答えください。

- (1)旅行全体： 01. 宿泊 →()泊 / 宿泊する観光地・地域()
02. 日帰り
- (2)三重県での滞在： 01. 宿泊 →()泊 / 三重県内で宿泊する観光地・地域()
02. 日帰り →滞在時間：()時間

※三重県内で宿泊された方のみお答えください

- (3)三重県内で利用した宿泊施設タイプ全てと施設数をお答えください。→利用宿泊施設数：()施設
01. 実家や知人・親戚宅 02. 旅館 03. ホテル 04. ペンション・民宿
05. 保養所・宿泊所 06. キャンプ場 07. 車中泊・交通機関内での宿泊
08. 別荘・リゾートマンション 09. 会員制の宿泊施設 10. その他()

Q3 今回の旅行の同行者についてお答えください。(1つだけ選択) 同行者人数()人※自分を含む、乳幼児は含まない

01. 子ども連れの家族旅行 02. 大人の家族旅行 03. 夫婦旅行 04. カップル旅行
05. 友人との旅行 06. 職場や団体などの旅行 07. 一人旅 08. その他

Q4 今回、三重県を訪れた目的をお答えください。(1つだけ選択)

01. 観光 02. ビジネス・研修 03. 帰省・冠婚葬祭関連

Q5 今回の旅行の目的についてお答えください。(いくつでも)

01. 自然や風景を見てまわる 02. のんびり過ごす 03. 各種体験(陶芸、手づくり等)
04. 温泉を楽しむ 05. アウトドア(キャンプ、釣り、河下り等) 06. テーマパーク・水族館
07. おいしいものを食べる 08. 買い物 09. 参拝 10. 祭り・イベント
11. スポーツ(ゴルフ、テニス等) 12. 海水浴・海浜レジャー 13. 名所・旧跡の観光
14. ドライブ・ツーリング 15. その他()

Q6 旅行先として三重県を選んだ理由(きっかけ)についてお答えください。(1つだけ選択)

01. 雑誌・新聞 02. テレビ・映画 03. 観光施設等ホームページ 04. 宿泊予約サイト
05. SNS(Facebook など) 06. 旅行パンフレット 07. バリアフリー対応が進んでいる
08. 友人知人からの口コミ 09. 旅行会社店員の勧め 10. 以前来てよかった 11. 行ったことがないので
12. 自分の意志外(団体旅行・ビジネス・帰省等) 13. その他()

Q7 ご利用の交通機関についてお答えください。(あてはまるもの全て)

- (1)ご自宅から三重県まで
01. 飛行機 02. 新幹線 03. JR 04. 近鉄 05. レンタカー 06. 自家用車 (IC ~ IC)
07. バス・貸切バス 08. フェリー・高速船 09. タクシー・ハイヤー 10. その他 ()
- (2)三重県内
01. JR 02. 近鉄 03. 自家用車 (IC ~ IC) 04. レンタカー
05. バス・貸切バス 06. 高速船 07. タクシー・ハイヤー 08. その他 ()

Q8 今回の三重県滞在で1人あたりいくら使いました(ます)か。

以下の回答が1人あたりか、Q3の人数分か、当てはまる方に○をつけてください。

	県内での使用費用		県外での使用費用	
三重県での利用総額	(県内分)	円(1人or人数分)		
①交通費 ※	(県内分)	円(1人or人数分)	(県外分)	円(1人or人数分)
②宿泊費	(県内分)	円(1人or人数分)		
③土産代	(県内分)	円(1人or人数分)		
④飲食費	(県内分)	円(1人or人数分)		
⑤入場料	(県内分)	円(1人or人数分)		
⑥その他	(県内分)	円(1人or人数分)		
⑦バック代金				円(1人or人数分)
			□県内分のみ もしくは □県外分含む	

※電車代、高速代、ガソリン代、レンタカー代、駐車場代など

Q9 今回の旅行で三重県以外に立ち寄った県・府についてお答えください。 ※予定地も含む

ここに来る前にいた府・県		現在地 (三重県)	これから行く予定の府・県	
府・県	府・県		府・県	府・県

Q10 今回の旅行で立ち寄った地点と県内での立ち寄り地点数をお答えください。 ※予定地点も含む

□2. ナガシマリゾート
(ナガシマスパーランド・湯あみの島・なほの里)

□6. 鈴鹿サーキット

□8. 湯の山温泉
(御在所ロープウェイ・アクアイグニス)

□9. その他北勢()

□38. 伊賀流忍者博物館

□41. モクモク手づくりファーム

□46. 赤目四十八滝

□47. その他伊賀()

□12. 高田本山

□15. (道の駅)飯高駅

□17. 松阪農業公園ベルファーム

□23. その他中南勢()

□24. 伊勢神宮(内宮)

□25. 伊勢神宮(外宮)

□26. おかげ横丁

□27. 二見浦・夫婦岩

□28. 鳥羽水族館

□29. ミキモト真珠島

□30. 神明神社(石神さん)

□31. 志摩マリナランド

□32. 大王崎灯台

□33. ともやま公園

□34. 志摩スペイン村

□35. その他伊勢志摩()

□48. 熊野古道伊勢路

□49. (道の駅)紀伊長島マンボウ

□53. 鬼ヶ城(鬼ヶ城センター)

□61. その他東紀州()

三重県内での立ち寄り観光地点数
地点

Q11 三重県、伊勢志摩地域への来訪回数についてお答えください。(1つだけ選択)

(1)三重県	□01. 三重県民	□02. 初めて	□03. 二回目	□04. 三回目	□05. 四回目	□06. 五回目以上
(2)伊勢志摩地域	□01. 地元住民	□02. 初めて	□03. 二回目	□04. 三回目	□05. 四回目	□06. 五回目以上

Q12 今回の旅行での総合満足度とその理由についてお答えください。(1つだけ選択)

大変満足	満足	やや満足	どちらでもない	やや不満	不満	大変不満
7	6	5	4	3	2	1

Q13 三重県または伊勢志摩地域への再来訪意向・紹介意向についてお答えください。(それぞれ1つだけ選択)

※県外の方は「三重県」、県内の方は「伊勢志摩地域」についてお答えください。

	大変そう思う	そう思う	やや思う	どちらでもない	あまり思わない	思わない	全く思わない
また来たい	7	6	5	4	3	2	1
知人に紹介したい	7	6	5	4	3	2	1

【県内で宿泊された方のみ回答】Q14 今回の旅行の候補地として挙げた観光地と三重県を宿泊地に選んだ理由についてお答えください。(優先順に3つ以内) ※県名に加えて観光地名を聞く。(例)飛騨高山(岐阜県)

観光地名 _____ (都道府県名 _____)	(三重県を宿泊地に選んだ理由)
観光地名 _____ (都道府県名 _____)	
観光地名 _____ (都道府県名 _____)	

【県内で宿泊された方のみ回答】Q15 直近2年間で行った旅行の中で、印象に残った観光地及び今後行きたい観光地についてお答えください。 ※県名に加えて観光地名を聞く。

(印象に残った観光地) 観光地名 _____ (都道府県名 _____)	(理由)
(今後行きたい観光地) 観光地名 _____ (都道府県名 _____)	(理由)

Q16 本アンケートに回答された観光施設・三重県観光に対するコメント等

●調査日時：平成29年 月 日 : ●調査員氏名： _____



平成28年三重県観光レクリエーション入込客数推計書
観光客実態調査報告書
(全国観光統計基準採用)
平成29年6月発行

編集・発行 三重県雇用経済部観光局観光政策課
三重県津市広明町13番地
Tel (059)224-2077
Fax (059)224-2482
E-Mail kanko@pref.mie.jp