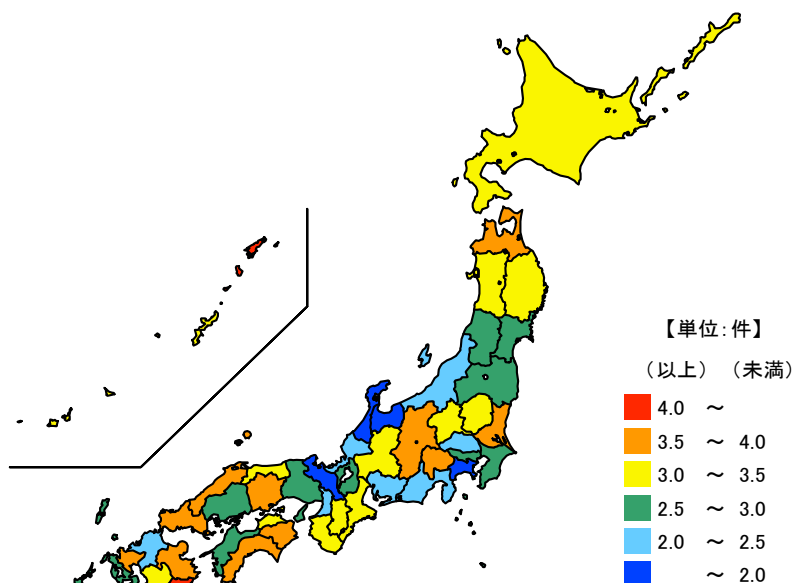


## ● 出火件数(人口1万人当たり)

令和2年

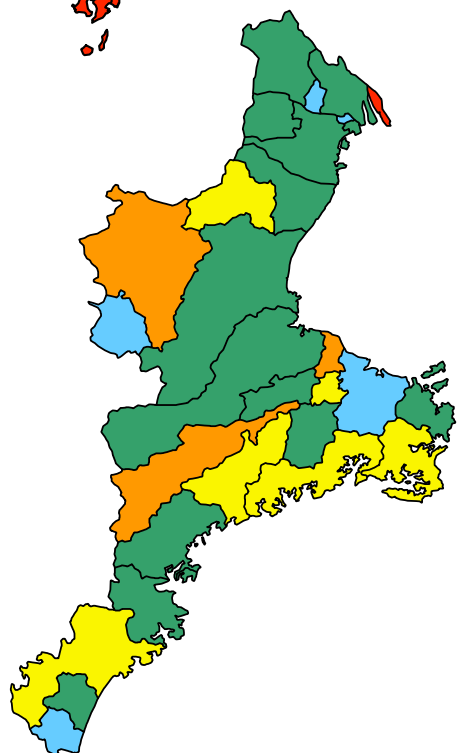
単位：件

都道府県	値	順位
全 国	2.73	
鹿児島県	4.09	1
宮崎県	4.03	2
島根県	3.96	3
大分県	3.93	4
徳島県	3.85	5
三重県	3.39	15
埼玉県	2.15	43
神奈川県	1.96	44
京都府	1.91	45
石川県	1.89	46
富山県	1.63	47



単位：件

市 町	値	順位
木曾岬町	28.77	1
伊賀市	7.67	2
明和町	7.35	3
大台町	6.54	4
大紀町	5.99	5
南伊勢町	5.67	6
亀山市	5.63	7
熊野市	4.79	8
玉城町	4.53	9
志摩市	4.46	10
尾鷲市	3.98	11
川越町	3.94	12
いなべ市	3.94	13
紀北町	3.82	14
津市	3.70	15
度会町	3.68	16
御浜町	3.53	17
鳥羽市	3.24	18
松阪市	2.88	19
多気町	2.75	20
鈴鹿市	2.70	21
四日市市	2.63	22
菰野町	2.40	23
桑名市	2.39	24
名張市	1.91	25
伊勢市	1.83	26
朝日町	1.83	27
東員町	1.16	28
紀宝町	0.92	29



令和2年1月～12月の三重県の人1万人当たりの出火件数は3.39件で、全国順位は15位となっています。

県内では、木曾岬町、伊賀市、明和町等で多く、一方、紀宝町、東員町、朝日町等では少なくなっています。

市町でみると、実数が少ないため年により大きく変動することがあります。

## 【資料出所】

全国・都道府県の出火件数(出火率)：消防庁「令和2年(1月～12月)における火災の状況(確定値)」

三重県市町の出火件数：三重県防災対策部消防・保安課調べ

三重県市町の人口：三重県地域連携部市町行財政課「三重県の住民基本台帳人口・世帯数の状況」

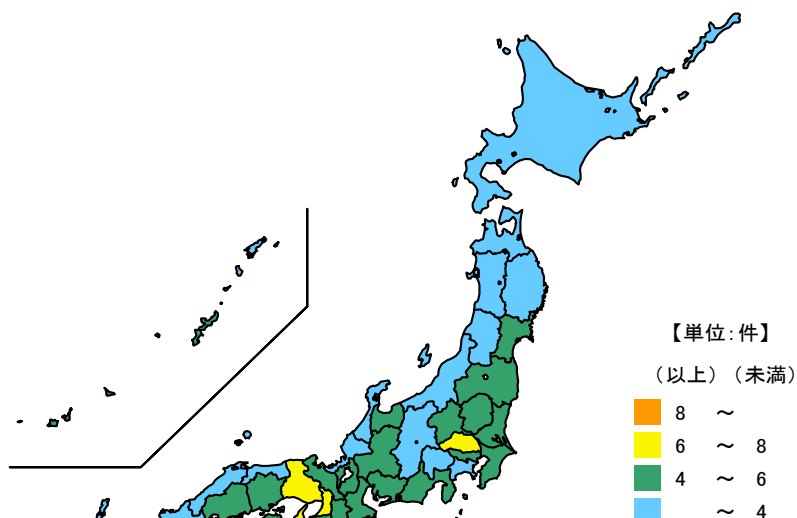
【算出方法】 出火件数÷人口×10,000

## ● 刑法犯認知件数(人口千人当たり)

令和2年

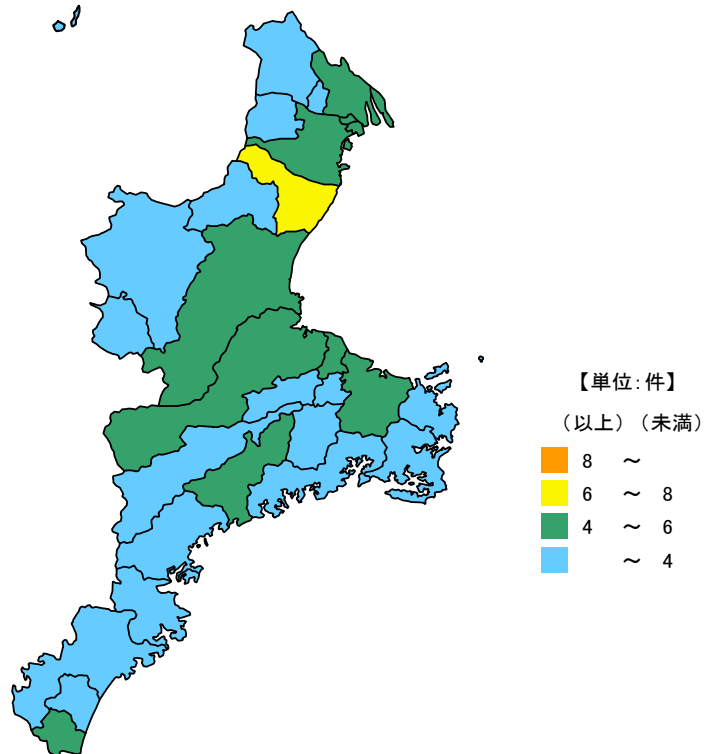
単位：件

都道府県	値	順位
全 国	4.9	
大 阪 府	7.7	1
兵 庫 県	6.3	2
埼 玉 県	6.1	3
東 京 都	5.9	4
茨 城 県	5.7	5
三 重 県	4.8	11
青 森 県	2.8	43
大 分 県	2.7	44
秋 田 県	2.5	45
長 崎 県	2.1	46
岩 手 県	2.1	47



単位：件

市 町	値	順位
鈴 鹿 市	6.6	1
川 越 町	5.8	2
朝 日 町	5.6	3
津 市	5.6	4
四日市市	5.5	5
木曾岬町	5.5	6
紀 宝 町	5.4	7
松 阪 市	5.1	8
伊 勢 市	4.5	9
桑 名 市	4.5	10
大 紀 町	4.5	11
明 和 町	4.0	12
玉 城 町	4.0	13
尾 鷲 市	3.9	14
亀 山 市	3.9	15
多 気 町	3.8	16
紀 北 町	3.8	17
伊 賀 市	3.7	18
南伊勢町	3.6	19
いなべ市	3.5	20
御 浜 町	3.5	21
東 員 町	3.3	22
志 摩 市	3.2	23
大 台 町	3.2	24
名 張 市	3.1	25
菰 野 町	3.0	26
熊 野 市	2.9	27
鳥 羽 市	2.2	28
度 会 町	1.5	29



令和2年1月～12月の三重県の人口千人当たりの刑法犯認知件数は4.8件で、全国順位は11位となっています。

県内では、鈴鹿市、川越町、朝日町等で多く、度会町、鳥羽市、熊野市等では少なくなっています。

## 【資料出所】

全国・都道府県：警察庁「犯罪統計」  
三重県市町：三重県警察本部「犯罪統計書」  
総人口：総務省統計局「国勢調査」

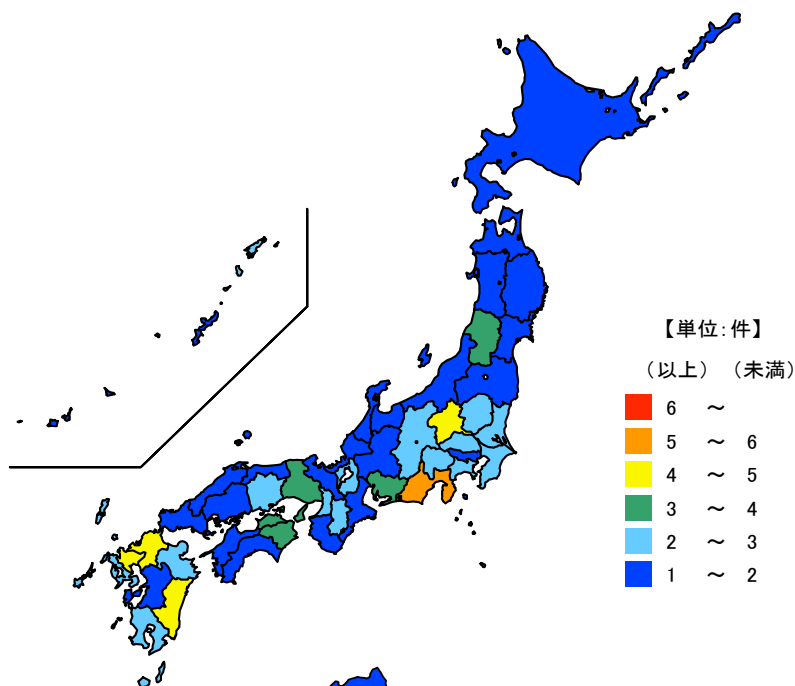
【算出方法】 刑法犯認知件数 ÷ 総人口 × 1,000

● 交通事故（人身事故）発生件数（人口千人当たり）

令和2年

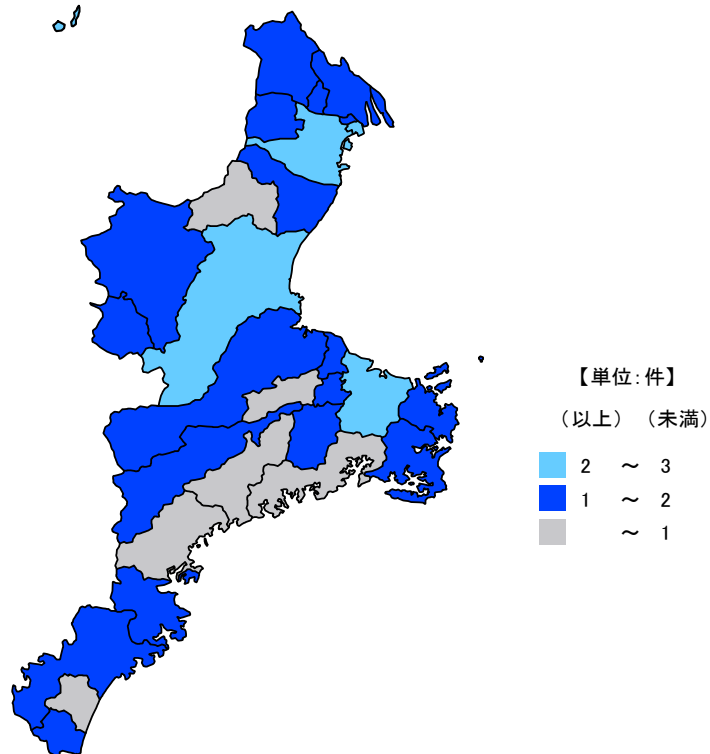
単位：件

都道府県	値	順位
全 国	2.45	
静岡県	5.69	1
宮崎県	4.79	2
群馬県	4.78	3
佐賀県	4.63	4
福岡県	4.19	5
三重県	1.68	38
新潟県	1.40	43
岩手県	1.37	44
鳥取県	1.13	45
福井県	1.13	46
島根県	1.10	47



単位：件

市 町	値	順位
伊勢市	2.15	1
川越町	2.05	2
四日市市	2.05	3
津市	2.04	4
木曽岬町	1.99	5
玉城町	1.80	6
桑名市	1.76	7
鈴鹿市	1.47	8
熊野市	1.44	9
尾鷲市	1.42	10
東員町	1.40	11
大台町	1.38	12
菰野町	1.38	13
松阪市	1.37	14
いなべ市	1.33	15
伊賀市	1.32	16
志摩市	1.28	17
朝日町	1.27	18
明和町	1.20	19
紀宝町	1.16	20
度会町	1.15	21
名張市	1.13	22
鳥羽市	1.03	23
御浜町	0.99	24
亀山市	0.96	25
南伊勢町	0.64	26
紀北町	0.55	27
多気町	0.50	28
大紀町	0.38	29



令和2年1月～12月の三重県の人口千人当たりの交通事故（人身事故）発生件数は1.68件で、全国順位は38位となっています。県内では、伊勢市や川越町など3市1町が2件以上となっています。一方、大紀町や多気町など1市5町では1件未満となっています。

## 【資料出所】

全国・都道府県：警察庁「警察白書」  
三重県市町：三重県警察本部「三重の交通事故」  
総人口：総務省統計局「国勢調査」

【算出方法】 発生件数÷総人口×1,000

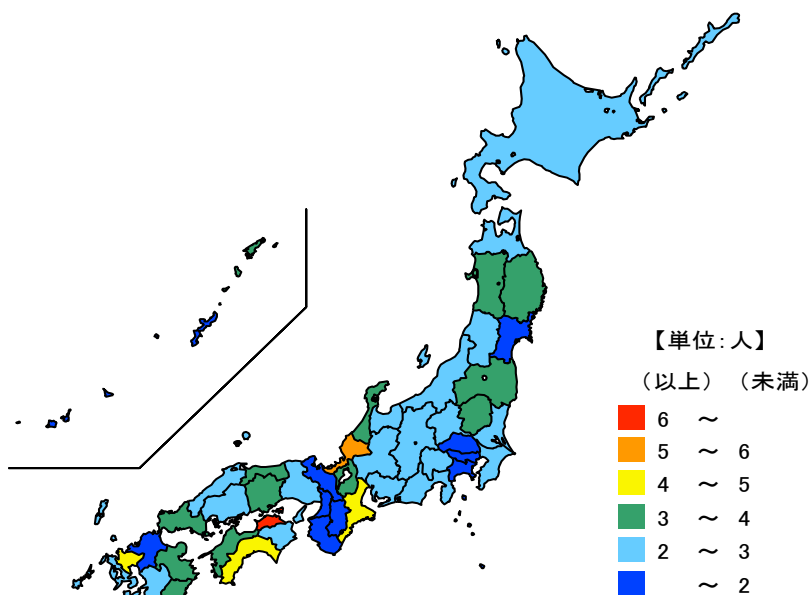
# 110 交通事故死者数

● 交通事故死者数(人口10万人当たり)

令和2年

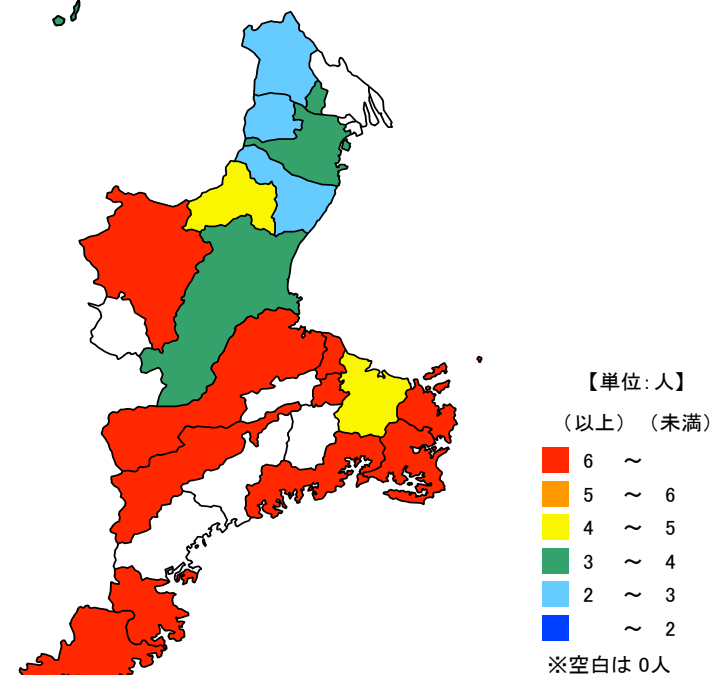
単位：人

都道府県	値	順位
全 国	2.25	
香 川 県	6.21	1
福 井 県	5.35	2
高 知 県	4.92	3
三 重 県	4.12	4
佐 賀 県	4.07	5
埼 玉 県	1.65	43
神 奈 川 県	1.52	44
沖 縄 県	1.50	45
大 阪 府	1.40	46
東 京 都	1.10	47



単位：人

市 町	値	順位
大 台 町	23.07	1
熊 野 市	18.79	2
鳥 羽 市	11.41	3
南伊勢町	9.10	4
明 和 町	8.91	5
松 阪 市	7.54	6
伊 賀 市	6.76	7
玉 城 町	6.65	8
志 摩 市	6.51	9
尾 鷲 市	6.15	10
伊 勢 市	4.07	11
亀 山 市	4.01	12
東 員 町	3.88	13
津 市	3.64	14
四 日 市 市	3.60	15
鈴 鹿 市	2.56	16
菰 野 町	2.47	17
い な べ 市	2.22	18
桑 名 市	—	—
名 張 市	—	—
木 曾 岬 町	—	—
朝 日 町	—	—
川 越 町	—	—
多 気 町	—	—
度 会 町	—	—
大 紀 町	—	—
紀 北 町	—	—
御 浜 町	—	—
紀 宝 町	—	—



令和2年1月~12月の三重県の人口10万人当たりの交通事故死者数は4.12人で、全国順位は4位となっています。

県内では、大台町等で多くなっていますが、実数が少ないため、年により大きく変動することがあります。一方、桑名市、名張市等、11市町ではゼロとなっています。

【資料出所】

全国・都道府県：警察庁「警察白書」  
三重県市町：三重県警察本部「三重の交通事故」  
総人口：総務省統計局「国勢調査」

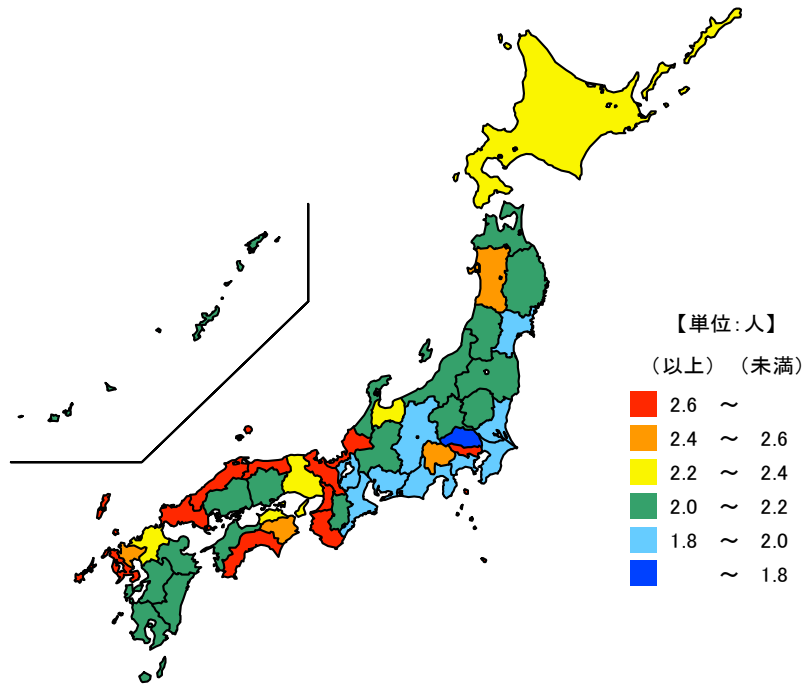
【算出方法】 死者数÷総人口×100,000

● 警察官数(人口千人当たり)

令和2年4月1日

単位：人

都道府県	値	順位
全 国	2.30	
東 京 都	3.43	1
高 知 県	2.78	2
京 都 府	2.76	3
和 歌 山 県	2.74	4
島 根 県	2.73	5
三 重 県	1.95	39
宮 城 県	1.89	43
茨 城 県	1.89	44
神 奈 川 県	1.88	45
滋 賀 県	1.85	46
埼 玉 県	1.75	47



令和2年4月1日現在の三重県の人口千人当たりの警察官数は1.95人で、全国順位は39位となっています。

東京都は、警察官の実数が最も多く（約4万8千人）、人口千人当たりの警察官数も全国1位となっています。

【資料出所】

警察官数：総務省「地方公共団体定員管理調査」

総人口：総務省統計局「国勢調査」

【算出方法】

警察官数 ÷ 総人口 × 1,000

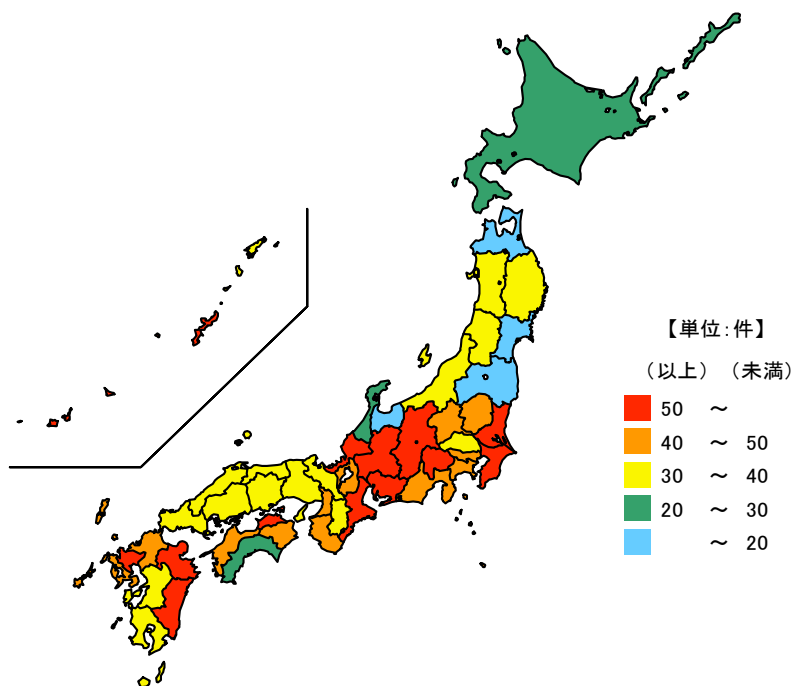
# 112 公害苦情件数（典型7公害）

● 公害苦情件数(典型7公害)(人口10万人当たり)

令和2年度

単位：件

都道府県	値	順位
全 国	44.5	
茨 城 県	69.5	1
三 重 県	65.8	2
宮 崎 県	65.6	3
愛 知 県	65.5	4
千 葉 県	64.0	5
北 海 道	20.2	43
福 島 県	19.5	44
宮 城 県	18.9	45
青 森 県	17.6	46
富 山 県	17.6	47



令和2年度の三重県の人口10万人当たりの公害苦情件数（典型7公害）は65.8件で、全国順位は2位となっています。

**【資料出所】**

公害等調整委員会「公害苦情調査」  
総務省統計局「国勢調査」

**【算出方法】**

件数 ÷ 総人口 × 100,000

**【備考】**

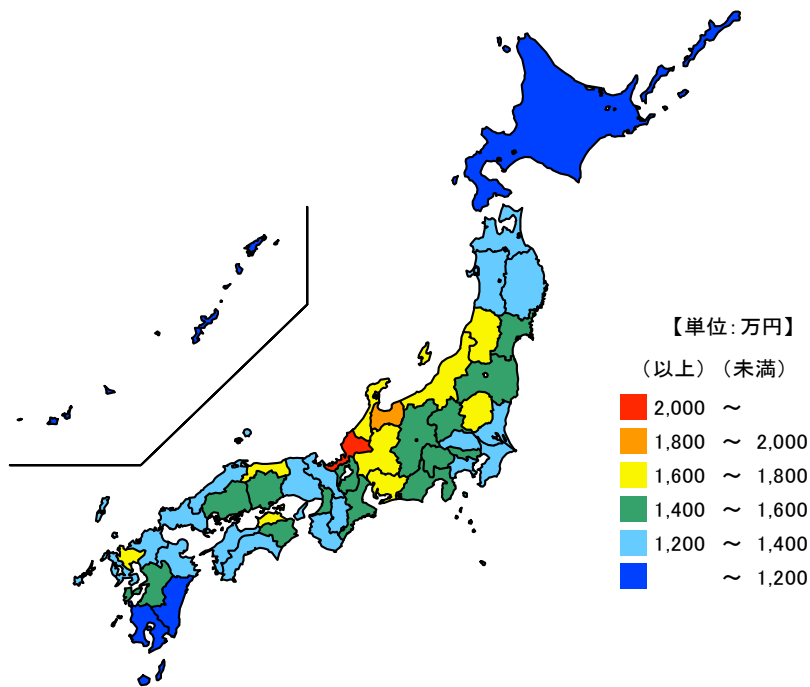
※典型7公害：大気汚染、水質汚濁、土壌汚染、騒音、振動、地盤沈下、悪臭

# 113 民間生命保険の個人保険保有契約保険金額

● 民間生命保険の個人保険保有契約保険金額(1世帯当たり) 令和3年3月31日

単位：万円

都道府県	値	順位
全 国	1,410.0	
福 井 県	2,237.9	1
富 山 県	1,975.8	2
山 形 県	1,790.6	3
石 川 県	1,728.5	4
鳥 取 県	1,705.8	5
三 重 県	1,485.7	22
青 森 県	1,218.8	43
鹿 児 島 県	1,127.1	44
宮 崎 県	1,097.7	45
北 海 道	975.6	46
沖 縄 県	858.6	47



令和3年3月31日現在の三重県の1世帯当たりの民間生命保険の個人保険の保有契約保険金額は1,485万7千円で、全国順位は22位となっています。  
 福井県、富山県及び石川県と北陸地方の各県が上位を占めています。

【資料出所】  
 一般社団法人生命保険協会「生命保険の動向」