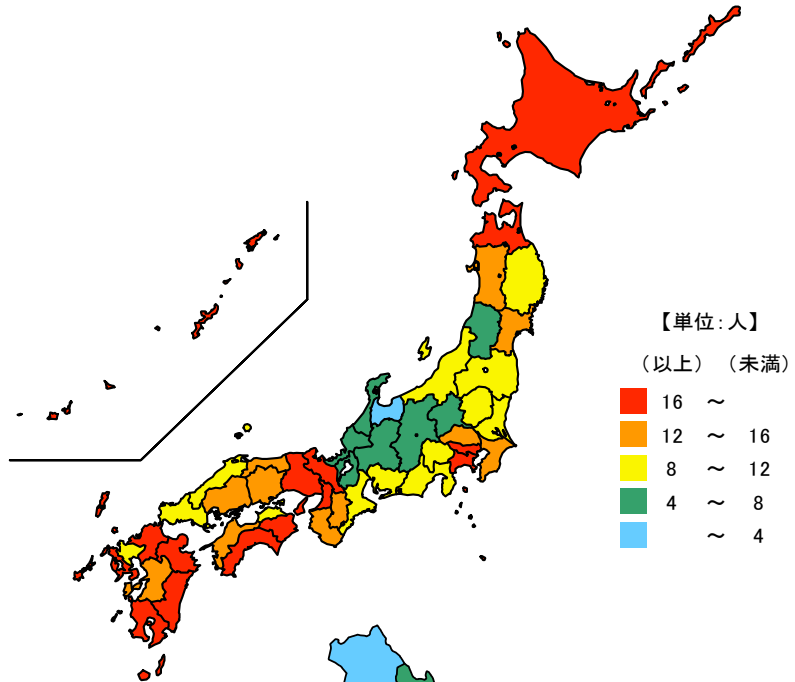


● 生活保護被保護実人員(月平均・人口千人当たり)

令和2年度

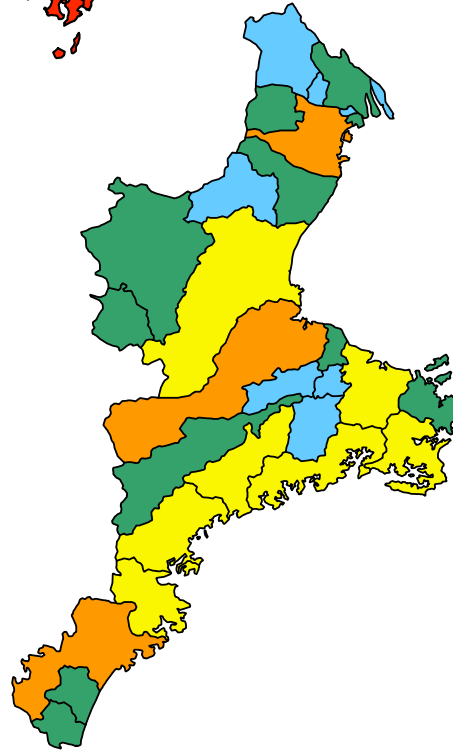
単位：人

都道府県	値	順位
全 国	16.27	
大 阪 府	31.00	1
北 海 道	29.78	2
高 知 県	26.17	3
沖 縄 県	26.07	4
福 岡 県	23.70	5
三 重 県	8.84	36
石 川 県	6.21	43
岐 阜 県	5.87	44
福 井 県	5.43	45
長 野 県	5.37	46
富 山 県	3.70	47



単位：人

市 町	値	順位
松 阪 市	13.67	1
熊 野 市	13.28	2
四 日 市 市	12.49	3
尾 鷲 市	11.81	4
大 紀 町	11.52	5
志 摩 市	11.05	6
津 市	10.66	7
紀 北 町	9.59	8
伊 勢 市	8.81	9
南伊勢町	8.10	10
伊 賀 市	7.65	11
紀 宝 町	7.27	12
大 台 町	7.15	13
桑 名 市	6.72	14
御 浜 町	6.68	15
名 張 市	6.52	16
鳥 羽 市	6.39	17
川 越 町	5.95	18
鈴 鹿 市	5.23	19
明 和 町	4.99	20
菰 野 町	4.91	21
亀 山 市	3.99	22
玉 城 町	3.79	23
度 会 町	3.70	24
いなべ市	3.34	25
木曾岬町	3.32	26
朝 日 町	3.27	27
多 気 町	2.42	28
東 員 町	2.09	29



令和2年度の三重県の生活保護被保護実人員(月平均・人口千人当たり)は8.84人で、全国順位は36位となっています。

県内では、松阪市が最も多く、次いで熊野市、四日市市の順となっています。一方、東員町、多気町、朝日町等は少なくなっています。

【資料出所】

全国・都道府県：厚生労働省「被保護者調査」
三重県市町：三重県子ども・福祉部地域福祉課
総人口：総務省統計局「国勢調査」

【算出方法】

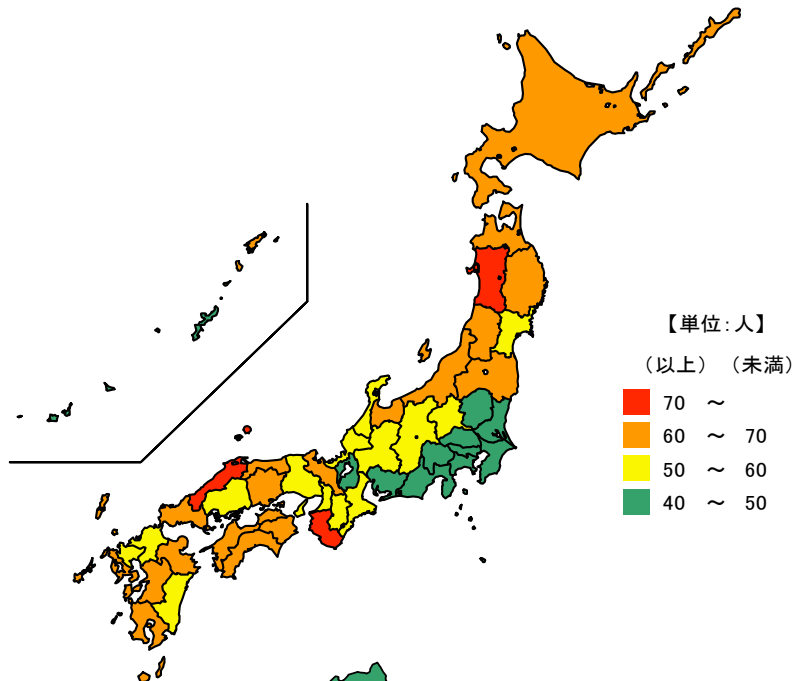
生活保護被保護実人員(年度月平均)(政令指定都市及び中核市の値を含む)÷総人口×1,000

【備考】 都道府県の数値には指定都市・中核市分も含まれる。

● 要介護（要支援）認定者数（人口千人当たり） 令和2年3月31日

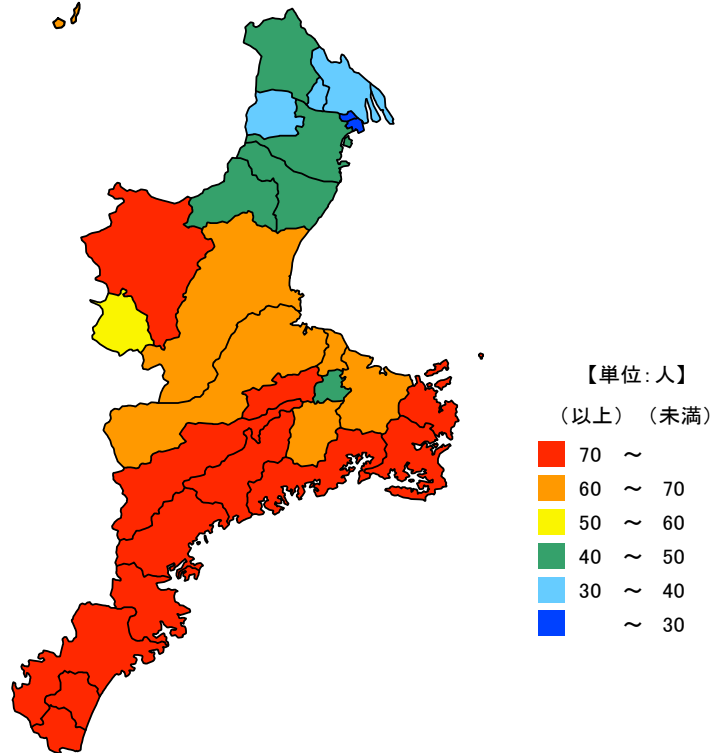
単位：人

都道府県	値	順位
全 国	53.0	
秋 田 県	76.1	1
和歌山県	73.9	2
島 根 県	71.6	3
愛 媛 県	70.0	4
徳 島 県	67.7	5
三 重 県	55.9	27
神奈川県	45.1	43
東 京 都	44.6	44
愛 知 県	42.2	45
埼 玉 県	41.6	46
沖 縄 県	40.8	47



単位：人

市 町	値	順位
南伊勢町	117.4	1
尾 鷲 市	99.6	2
紀 北 町	99.6	2
熊 野 市	99.2	4
御 浜 町	99.2	4
紀 宝 町	99.2	4
大 紀 町	98.6	7
大 台 町	93.3	8
志 摩 市	85.7	9
鳥 羽 市	76.0	10
多 気 町	72.5	11
伊 賀 市	70.7	12
松 阪 市	68.7	13
伊 勢 市	66.7	14
津 市	63.5	15
明 和 町	60.5	16
度 会 町	60.2	17
名 張 市	56.2	18
玉 城 町	46.8	19
鈴 鹿 市	44.2	20
亀 山 市	44.2	20
いなべ市	43.4	22
四日市市	40.6	23
木曾岬町	39.9	24
菰 野 町	39.4	25
桑 名 市	37.1	26
東 員 町	32.0	27
朝 日 町	28.9	28
川 越 町	24.6	29



令和2年3月31日現在の三重県の人口千人当たりの要介護（要支援）認定者数は55.9人で、全国順位は27位となっています。県内では、県南部地域が多くなっています。

【資料出所】

厚生労働省「介護保険事業状況報告」
 全国・都道府県の総人口：総務省統計局「人口推計」
 三重県市町の総人口：三重県戦略企画部統計課「推計人口」

【算出方法】 要介護（要支援）認定者数 ÷ 総人口 × 1,000

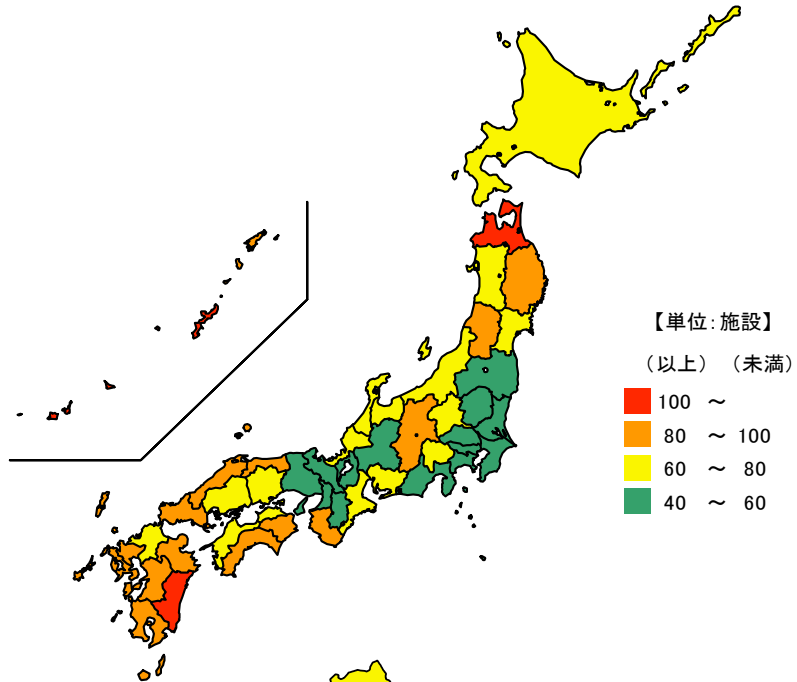
【備考】 鈴鹿市・亀山市については鈴鹿亀山地区広域連合、尾鷲市・紀北町については紀北広域連合、熊野市・御浜町・紀宝町については紀南介護保険広域連合のデータを採用しています。

● 社会福祉施設等数(人口10万人当たり)

令和2年10月1日

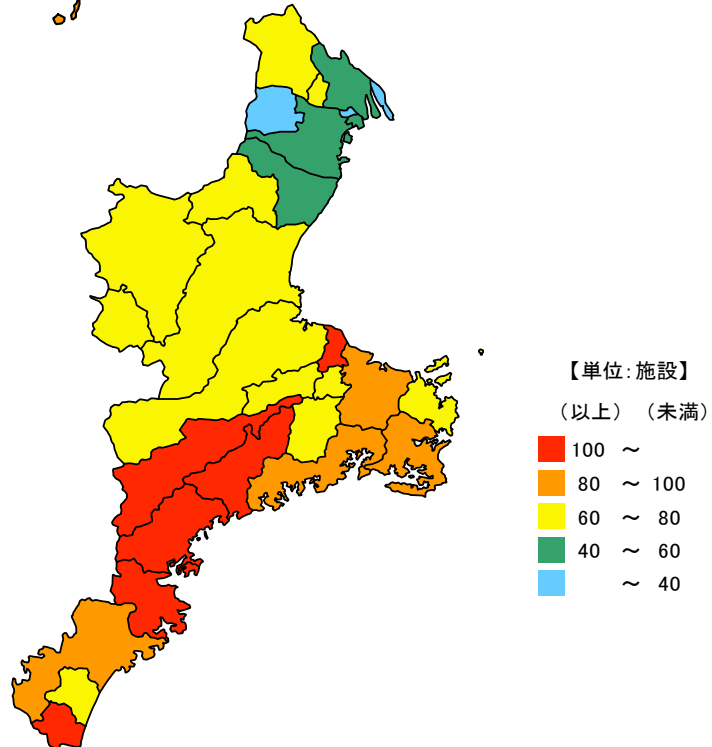
単位：施設

都道府県	値	順位
全 国	64.0	
宮 崎 県	120.2	1
青 森 県	106.1	2
沖 縄 県	105.6	3
鳥 取 県	98.7	4
高 知 県	93.3	5
三 重 県	65.0	30
東 京 都	52.4	43
埼 玉 県	52.1	44
奈 良 県	51.9	45
神 奈 川 県	51.9	46
静 岡 県	49.2	47



単位：施設

市 町	値	順位
大 紀 町	153.6	1
紀 宝 町	135.6	2
尾 鷲 市	104.6	3
大 台 町	103.8	4
紀 北 町	102.7	5
明 和 町	102.5	6
熊 野 市	94.0	7
南伊勢町	91.0	8
志 摩 市	82.5	9
伊 勢 市	81.5	10
名 張 市	79.9	11
度 会 町	76.5	12
鳥 羽 市	74.2	13
玉 城 町	73.1	14
多 気 町	71.3	15
津 市	70.3	16
亀 山 市	70.2	17
松 阪 市	62.8	18
いなべ市	62.3	19
東 員 町	62.1	20
伊 賀 市	62.0	21
御 浜 町	61.9	22
桑 名 市	57.0	23
川 越 町	52.9	24
四 日 市 市	51.7	25
鈴 鹿 市	49.6	26
菰 野 町	39.4	27
朝 日 町	36.3	28
木 曽 岬 町	33.2	29



令和2年10月1日現在の三重県の人口10万人当たりの社会福祉施設等数は65.0施設で、全国順位は30位となっています。
県内では、大紀町、紀宝町、尾鷲市の順に多くなっています。一方、木曽岬町、朝日町、菰野町等は少なくなっています。

【資料出所】

厚生労働省「社会福祉施設等調査」
総人口：総務省統計局「国勢調査」

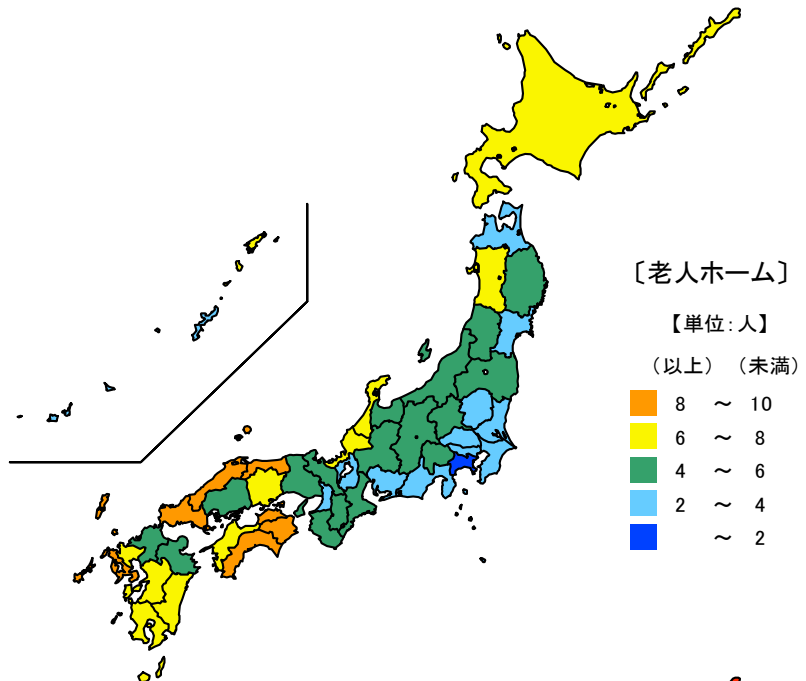
【算出方法】 社会福祉施設等数÷総人口×100,000

【備考】 社会福祉施設等：保護施設、老人福祉施設、障害者支援施設等、身体障害者社会参加支援施設、
婦人保護施設、児童福祉施設等、母子・父子福祉施設、その他の社会福祉施設等 の合計

● 老人ホーム等定員数(65歳以上人口千人当たり) 令和2年10月1日

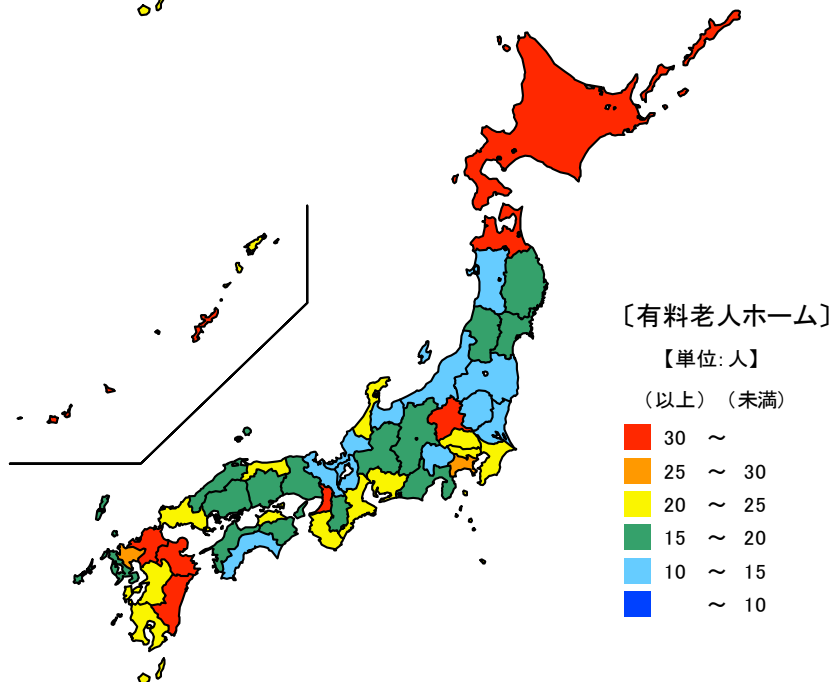
老人ホーム 単位：人

都道府県	値	順位
全 国	4.39	
徳 島 県	9.93	1
島 根 県	9.89	2
鳥 取 県	8.78	3
高 知 県	8.40	4
山 口 県	8.34	5
三 重 県	5.32	23
滋 賀 県	2.96	43
埼 玉 県	2.74	44
東 京 都	2.38	45
沖 縄 県	2.26	46
神 奈 川 県	1.48	47



有料老人ホーム 単位：人

都道府県	値	順位
全 国	22.24	
宮 崎 県	38.48	1
大 分 県	37.99	2
沖 縄 県	36.65	3
青 森 県	32.29	4
福 岡 県	31.70	5
三 重 県	21.45	17
滋 賀 県	12.37	43
秋 田 県	12.06	44
山 梨 県	10.98	45
新 潟 県	10.55	46
福 井 県	10.51	47



令和2年10月1日現在の三重県の65歳以上人口千人当たりの老人ホーム等の定員数は、老人ホームが5.32人で、全国順位は23位、有料老人ホームが21.45人で、全国順位は17位となっています。

【資料出所】

厚生労働省「社会福祉施設等調査」

全国・都道府県の総人口(うち65歳以上人口):総務省統計局「国勢調査」(不詳補完値)

【算出方法】定員数÷65歳以上人口×1,000

【備考】老人ホーム:養護老人ホーム及び軽費老人ホームの合計

有料老人ホーム:サービス付き高齢者向け住宅を含む

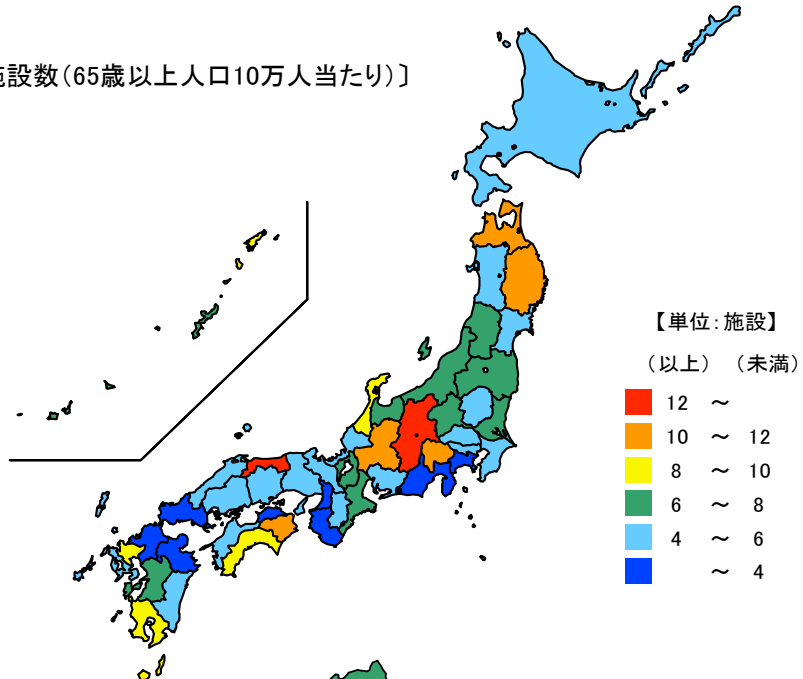
● 老人福祉センター数

令和2年10月1日

単位：施設

都道府県	値	順位
全 国	5.44	
鳥 取 県	13.44	1
長 野 県	12.07	2
山 梨 県	11.21	3
青 森 県	11.01	4
岐 阜 県	10.62	5
三 重 県	6.04	21
静 岡 県	3.29	43
福 岡 県	2.72	44
神 奈 川 県	2.71	45
和 歌 山 県	0.97	46
大 分 県	0.80	47

〔施設数(65歳以上人口10万人当たり)〕



【単位：施設】

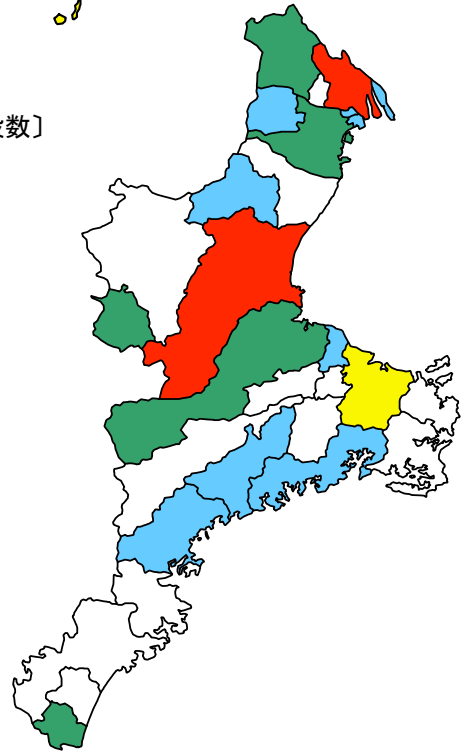
(以上) (未満)



単位：施設

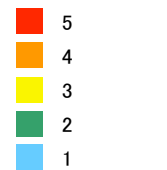
市 町	値	順位
津 市	5	1
桑 名 市	5	1
伊 勢 市	3	3
名 張 市	2	4
松 阪 市	2	4
四 日 市 市	2	4
紀 宝 町	2	4
い な べ 市	2	4
木 曽 岬 町	1	9
明 和 町	1	9
南 伊 勢 町	1	9
朝 日 町	1	9
大 紀 町	1	9
川 越 町	1	9
菰 野 町	1	9
亀 山 市	1	9
紀 北 町	1	9
鈴 鹿 市	-	-
尾 鷲 市	-	-
東 員 町	-	-
度 会 町	-	-
鳥 羽 市	-	-
大 台 町	-	-
多 気 町	-	-
志 摩 市	-	-
御 浜 町	-	-
熊 野 市	-	-
玉 城 町	-	-
伊 賀 市	-	-
三 重 県	32	

〔施設数〕



【単位：施設】

(以上) (未満)



※空白は設置なし

令和2年10月1日現在の三重県の65歳以上人口10万人当たりの老人福祉センター数は6.04施設で、全国順位は21位となっています。

【資料出所】

厚生労働省「社会福祉施設等調査」

全国・都道府県の総人口(うち65歳以上人口):総務省統計局「国勢調査」(不詳補完値)

【算出方法】 全国・都道府県:施設数÷65歳以上人口×100,000

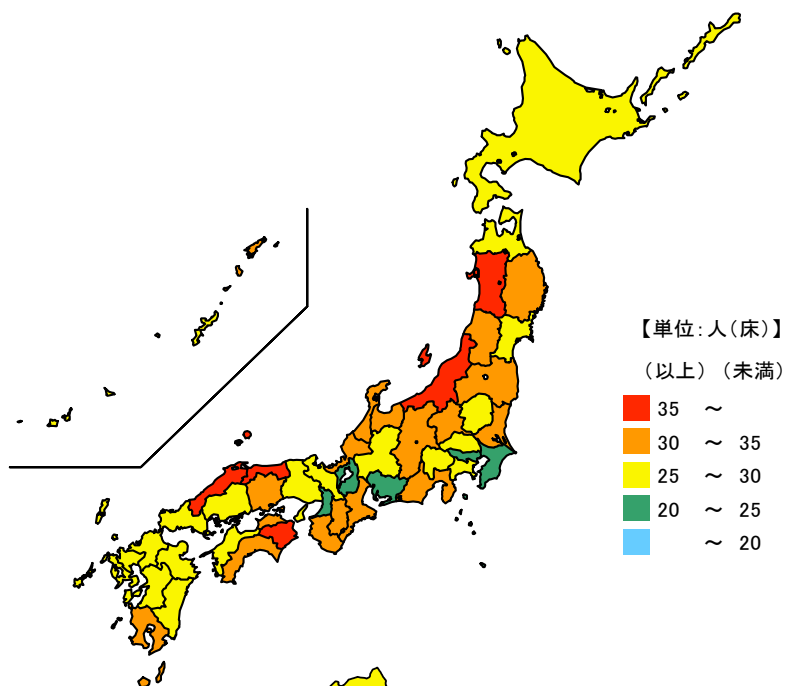
三重県市町:施設の実数

【備考】 老人福祉センターとは、老人に関する各種の相談に応ずるとともに、老人に対して、健康の増進、教養の向上及びレクリエーションのための便宜を総合的に供与する施設のこと。

● 介護保険施設定員（病床）数（65歳以上人口千人当たり） 令和2年10月1日

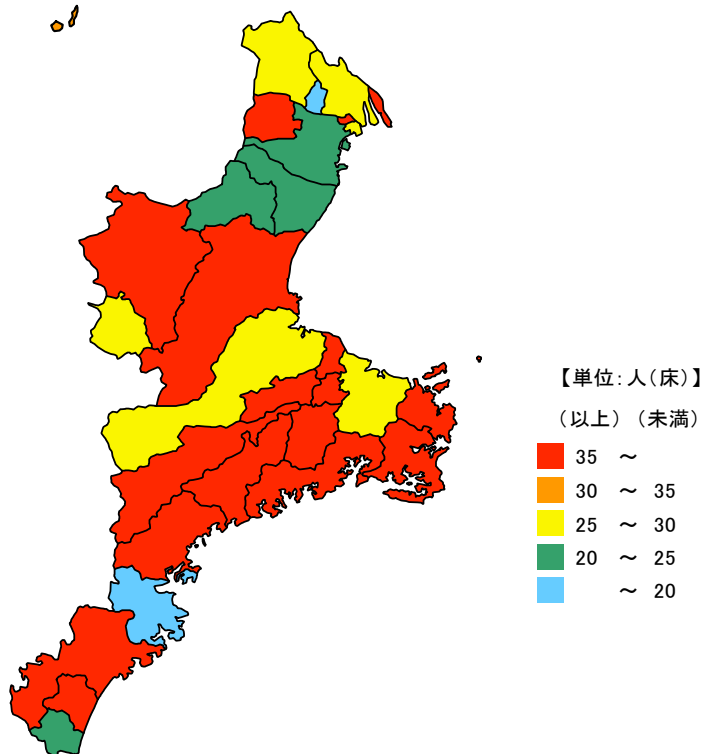
単位：人（床）

都道府県	値	順位
全 国	27.8	
新潟県	37.8	1
鳥取県	36.1	2
島根県	35.5	3
秋田県	35.3	4
徳島県	35.2	5
三重県	31.5	16
千葉県	24.8	43
滋賀県	24.3	44
愛知県	23.7	45
東京都	23.6	46
大阪府	22.8	47



単位：人（床）

市 町	値	順位
木曾岬町	67.9	1
多気町	65.8	2
大紀町	60.5	3
紀北町	59.6	4
玉城町	56.3	5
大台町	53.2	6
度会町	52.9	7
朝日町	47.3	8
菟野町	45.7	9
御浜町	45.4	10
鳥羽市	44.7	11
伊賀市	41.8	12
熊野市	39.0	13
南伊勢町	37.2	14
明和町	37.0	15
志摩市	35.3	16
津市	35.2	17
伊勢市	29.4	18
名張市	28.1	19
川越町	28.0	20
松阪市	27.9	21
桑名市	27.2	22
いなべ市	25.1	23
亀山市	24.5	24
鈴鹿市	24.3	25
四日市市	24.2	26
紀宝町	21.2	27
尾鷲市	17.8	28
東員町	11.2	29



令和2年10月1日現在の三重県の65歳以上人口千人当たりの介護保険施設定員（病床）数は31.5人（床）で、全国順位は16位となっています。

県内では、木曾岬町、多気町、大紀町は60人（床）を上回っており、東員町、尾鷲市は20人（床）未満となっています。

【資料出所】

厚生労働省「介護サービス施設・事業所調査」

総人口（うち65歳以上人口）：総務省統計局「国勢調査」（不詳補完値）

【算出方法】 定員（病床）数 ÷ 65歳以上人口 × 1,000

【備考】 介護保険施設：介護老人福祉施設、介護老人保健施設、介護医療院、介護療養型医療施設の合計

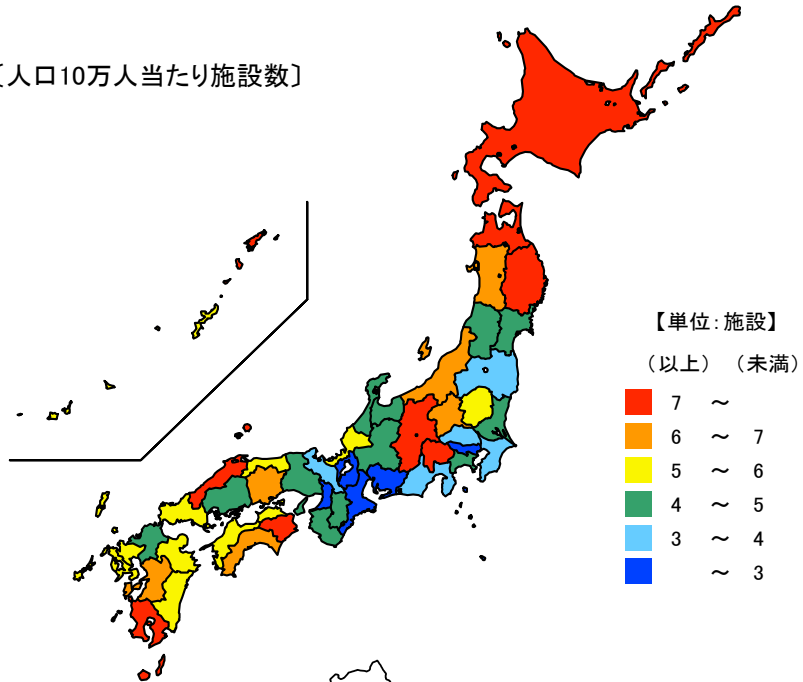
● 障害者支援施設等数

令和2年10月1日

単位：施設

都道府県	値	順位
全 国	4.40	
島 根 県	9.24	1
岩 手 県	9.17	2
徳 島 県	8.89	3
鹿 児 島 県	8.56	4
青 森 県	7.92	5
愛 知 県	3.00	43
三 重 県	2.88	44
大 阪 府	2.76	45
滋 賀 県	2.62	46
東 京 都	1.89	47

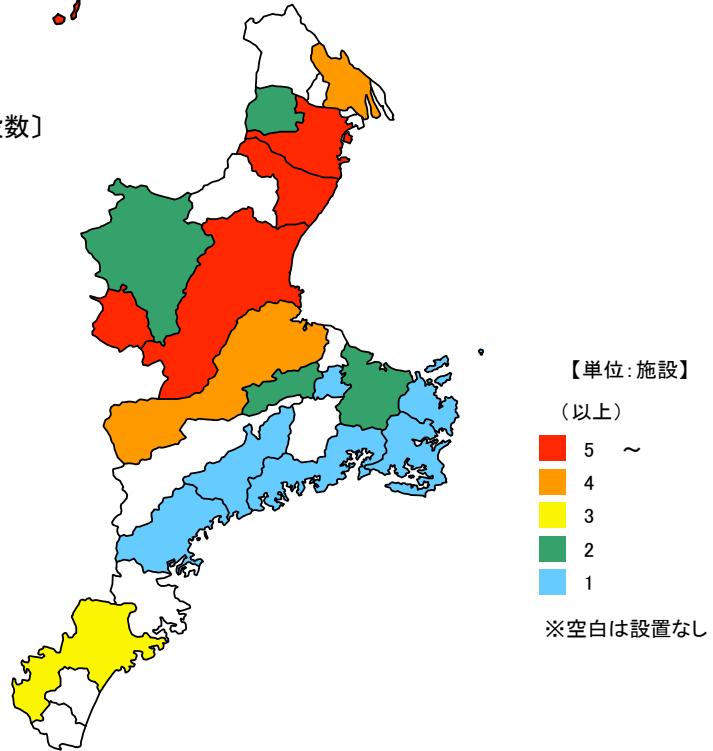
〔人口10万人当たり施設数〕



単位：施設

市 町	値	順位
津 市	10	1
名 張 市	6	2
四 日 市 市	5	3
鈴 鹿 市 市	5	3
松 阪 市 市	4	5
桑 名 市 市	4	5
熊 野 市 市	3	7
伊 勢 市 市	2	8
伊 賀 市 市	2	8
菰 野 町 町	2	8
多 気 町 町	2	8
鳥 羽 市 市	1	12
志 摩 市 市	1	12
玉 城 町 町	1	12
大 紀 町 町	1	12
南 伊 勢 町 町	1	12
紀 北 町 町	1	12
尾 鷲 市 市	-	-
亀 山 市 市	-	-
いなべ市 市	-	-
木 曾 岬 町 町	-	-
東 員 町 町	-	-
朝 日 町 町	-	-
川 越 町 町	-	-
明 和 町 町	-	-
大 台 町 町	-	-
度 会 町 町	-	-
御 浜 町 町	-	-
紀 宝 町 町	-	-
三 重 県	51	

〔施設数〕



令和2年10月1日現在の三重県の人口10万人当たりの障害者支援施設等数は2.88施設で、全国順位は44位となっています。

【資料出所】

厚生労働省「社会福祉施設等調査」
全国・都道府県の総人口：総務省統計局「国勢調査」

【算出方法】 全国・都道府県：施設数÷総人口×100,000

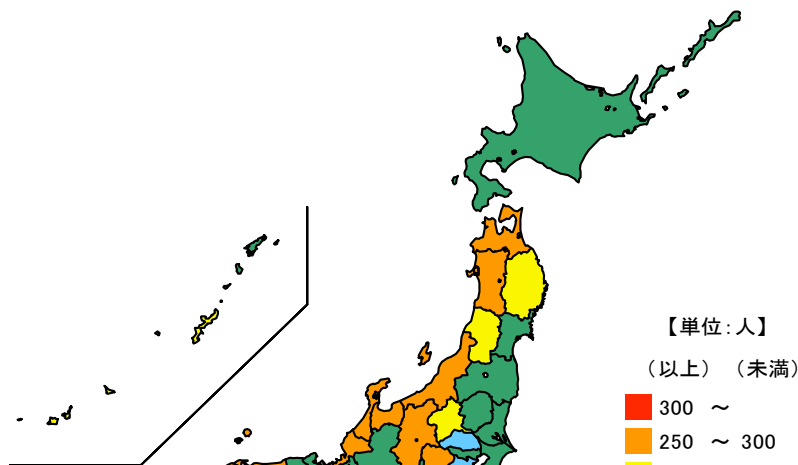
三重県市町：施設の実数

【備考】 障害者支援施設等：障害者支援施設，地域活動支援センター，福祉ホームの合計

● 保育所等定員数(年少(15歳未満)人口千人当たり) 令和2年10月1日

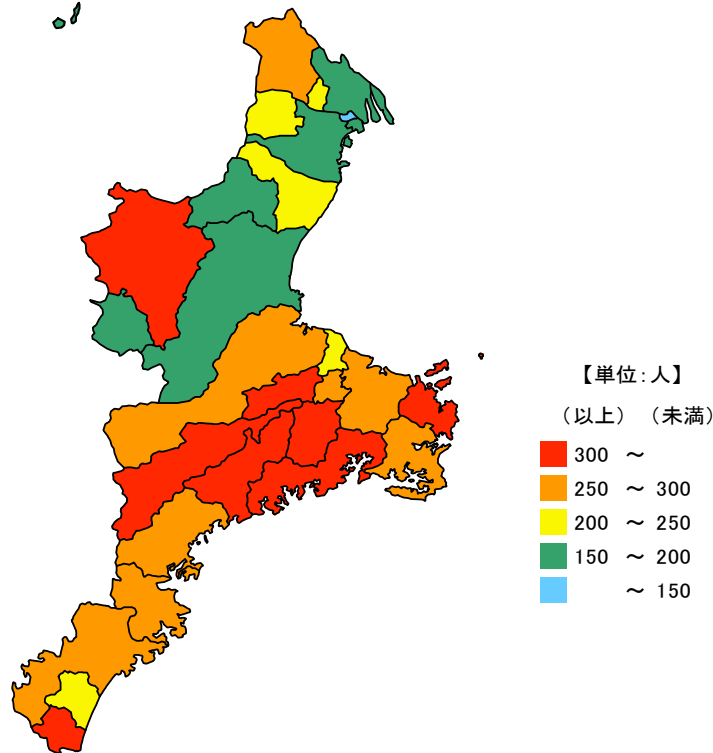
単位：人

都道府県	値	順位
全 国	190.5	
高 知 県	348.9	1
福 井 県	296.6	2
新 潟 県	286.7	3
島 根 県	284.2	4
富 山 県	282.7	5
三 重 県	215.2	21
兵 庫 県	155.5	43
宮 城 県	154.4	44
北 海 道	151.9	45
神 奈 川 県	148.6	46
埼 玉 県	141.1	47



単位：人

市 町	値	順位
南伊勢町	509.3	1
大 台 町	481.5	2
大 紀 町	477.9	3
多 気 町	376.7	4
度 会 町	364.5	5
紀 宝 町	352.8	6
鳥 羽 市	337.3	7
伊 賀 市	312.0	8
熊 野 市	294.5	9
玉 城 町	294.3	10
尾 鷲 市	291.4	11
志 摩 市	287.2	12
紀 北 町	274.7	13
いなべ市	269.8	14
松 阪 市	261.8	15
伊 勢 市	250.3	16
明 和 町	239.8	17
御 浜 町	220.0	18
菰 野 町	214.5	19
東 員 町	214.2	20
鈴 鹿 市	204.6	21
津 市	198.1	22
名 張 市	186.5	23
川 越 町	174.9	24
四 日 市 市	161.5	25
亀 山 市	160.8	26
桑 名 市	158.1	27
木 曾 岬 町	157.3	28
朝 日 町	120.8	29



令和2年10月1日現在の三重県の年少(15歳未満)人口千人当たりの保育所等定員数は215.2人で、全国順位は21位となっています。

県内では、南伊勢町、大台町、大紀町の順に多く、一方、朝日町、木曾岬町、桑名市等は少なくなっています。

【資料出所】

厚生労働省「社会福祉施設等調査」

総人口(うち15歳未満人口):総務省統計局「国勢調査」(不詳補完値)

【算出方法】定員数÷年少(15歳未満)人口×1,000

【備考】保育所等:保育所、幼保連携型認定こども園及び保育所型認定こども園の合計

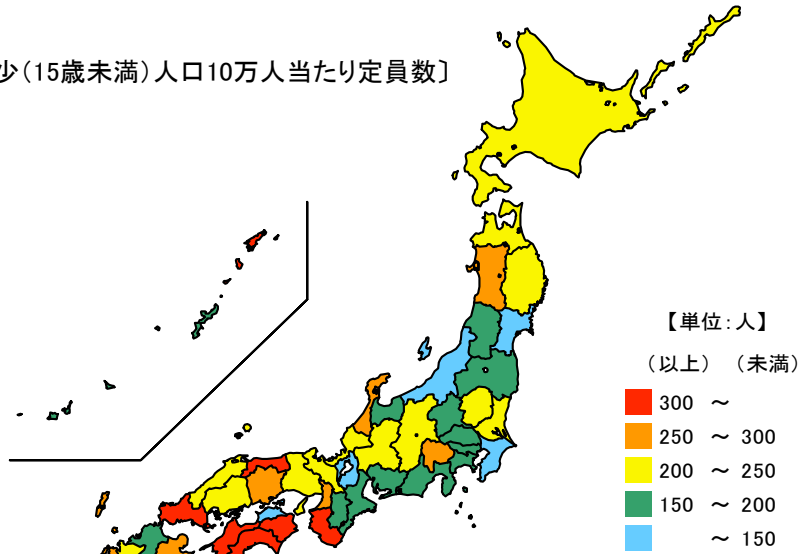
● 児童養護施設定員数

令和2年10月1日

単位：人

都道府県	値	順位
全 国	205.6	
高 知 県	542.8	1
徳 島 県	433.9	2
鹿 児 島 県	379.1	3
和 歌 山 県	355.1	4
宮 崎 県	330.7	5
三 重 県	192.2	32
香 川 県	140.4	43
千 葉 県	140.2	44
宮 城 県	139.1	45
新 潟 県	83.9	46
滋 賀 県	81.7	47

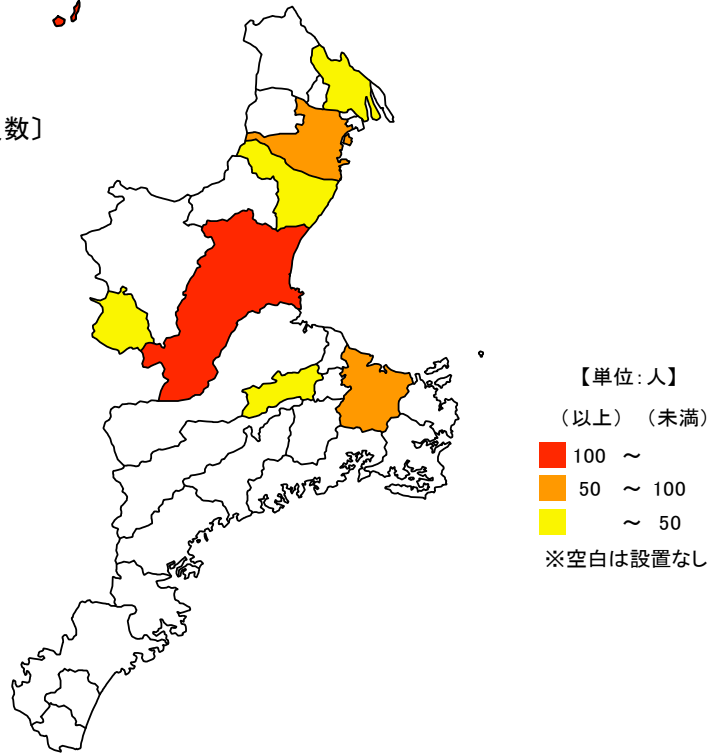
[年少(15歳未満)人口10万人当たり定員数]



単位：人

市 町	値	順位
津 市	168	1
四日市市	62	2
伊 勢 市	60	3
名 張 市	36	4
桑 名 市	30	5
鈴 鹿 市	30	5
多 気 町	24	7
松 阪 市	-	-
尾 鷲 市	-	-
亀 山 市	-	-
鳥 羽 市	-	-
熊 野 市	-	-
いなべ市	-	-
志 摩 市	-	-
伊 賀 市	-	-
木曾岬町	-	-
東 員 町	-	-
菰 野 町	-	-
朝 日 町	-	-
川 越 町	-	-
明 和 町	-	-
大 台 町	-	-
玉 城 町	-	-
度 会 町	-	-
大 紀 町	-	-
南伊勢町	-	-
紀 北 町	-	-
御 浜 町	-	-
紀 宝 町	-	-
三 重 県	410	

[定員数]



令和2年10月1日現在の三重県の年少(15歳未満)人口10万人当たりの児童養護施設定員数は192.2人で、全国順位は32位となっています。

【資料出所】

厚生労働省「社会福祉施設等調査」

全国・都道府県の総人口(うち15歳未満人口):総務省統計局「国勢調査」(不詳補完値)

【算出方法】 全国・都道府県:定員数÷年少(15歳未満)人口×100,000

三重県市町:定員数

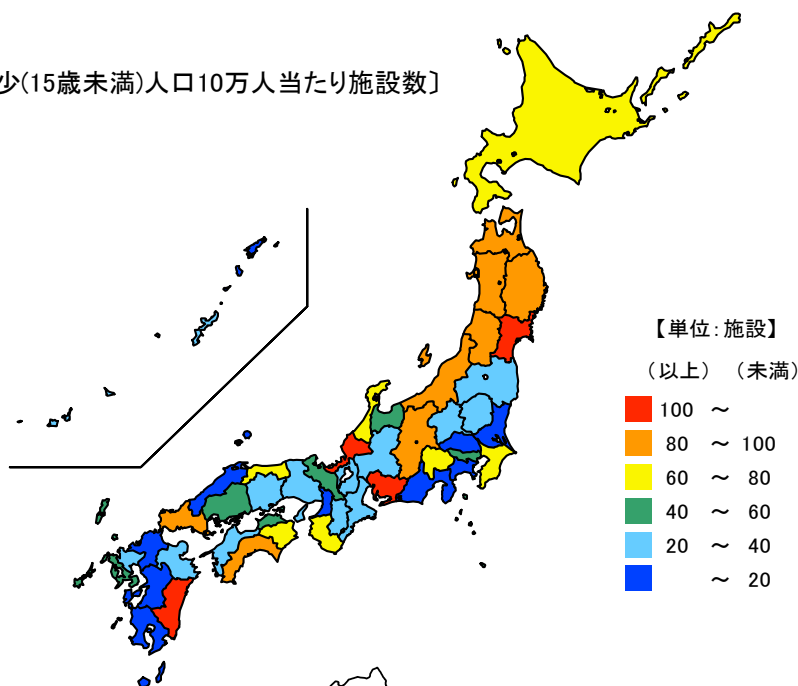
● 児童館・児童遊園数

令和2年10月1日

単位：施設

都道府県	値	順位
全 国	43.7	
宮 城 県	124.2	1
福 井 県	107.5	2
宮 崎 県	102.6	3
愛 知 県	100.8	4
高 知 県	99.8	5
三 重 県	23.9	36
鹿 児 島 県	16.9	43
神 奈 川 県	16.2	44
静 岡 県	15.9	45
島 根 県	11.0	46
大 阪 府	4.7	47

〔年少(15歳未満)人口10万人当たり施設数〕



【単位：施設】

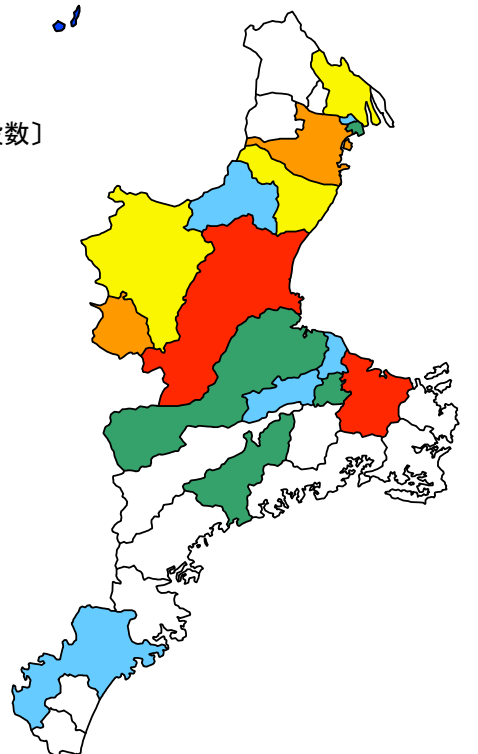
(以上) (未満)



単位：施設


市 町	値	順位
津 市	11	1
伊 勢 市	10	2
四 日 市 市	4	3
名 張 市 市	4	3
桑 名 市 市	3	5
鈴 鹿 市 市	3	5
伊 賀 市 市	3	5
松 阪 市 市	2	8
川 越 町 町	2	8
玉 城 町 町	2	8
大 紀 町 町	2	8
亀 山 市 市	1	12
熊 野 市 市	1	12
朝 日 町 町	1	12
多 気 町 町	1	12
明 和 町 町	1	12
尾 鷲 市 市	-	-
鳥 羽 市 市	-	-
いなべ市 市	-	-
志 摩 市 市	-	-
木 曾 岬 町 町	-	-
東 員 町 町	-	-
菰 野 町 町	-	-
大 台 町 町	-	-
度 会 町 町	-	-
南 伊 勢 町 町	-	-
紀 北 町 町	-	-
御 浜 町 町	-	-
紀 宝 町 町	-	-
三 重 県	51	

〔施設数〕



【単位：施設】

(以上) (未満)



※空白は設置なし

令和2年10月1日現在の三重県の年少（15歳未満）人口10万人当たりの児童館及び児童遊園数は23.9施設で、全国順位は36位となっています。

【資料出所】

厚生労働省「社会福祉施設等調査」

全国・都道府県の総人口（うち15歳未満人口）：総務省統計局「国勢調査」（不詳補完値）

【算出方法】 全国・都道府県：施設数÷年少（15歳未満）人口×100,000

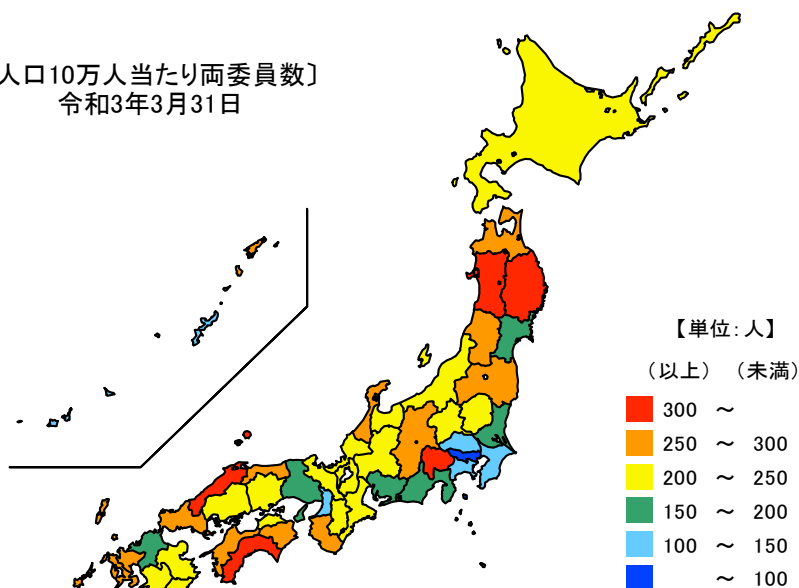
三重県市町：施設の実数

【備考】 児童館・児童遊園：児童センター、小型児童館、大型児童館、その他の児童館、児童遊園の合計

● 民生委員・児童委員数

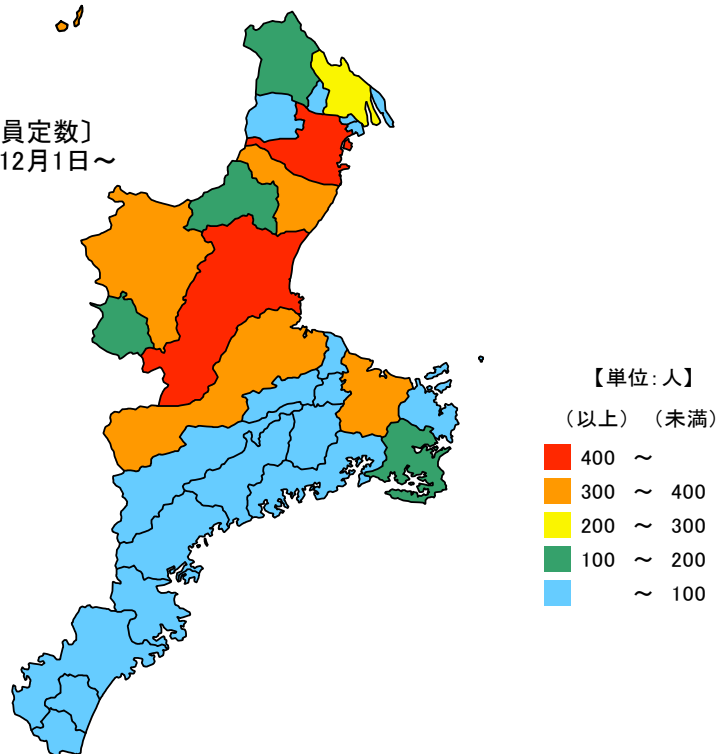
単位：人

都道府県	値	順位
全 国	182.9	
秋 田 県	343.9	1
高 知 県	339.7	2
島 根 県	333.9	3
山 梨 県	310.9	4
岩 手 県	302.5	5
三 重 県	230.6	26
埼 玉 県	143.4	43
千 葉 県	141.7	44
沖 縄 県	133.8	45
神 奈 川 県	122.6	46
東 京 都	71.6	47

〔人口10万人当たり両委員数〕
令和3年3月31日

単位：人

市町	値	順位
津 市	617	1
四日市市	609	2
松 阪 市	388	3
鈴 鹿 市	375	4
伊 賀 市	309	5
伊 勢 市	308	6
桑 名 市	257	7
名 張 市	189	8
志 摩 市	141	9
いなべ市	104	10
亀 山 市	102	11
熊 野 市	82	12
菰 野 町	77	13
紀 北 町	70	14
南伊勢町	60	15
尾 鷲 市	59	16
鳥 羽 市	56	17
東 員 町	52	18
明 和 町	51	19
大 台 町	50	20
多 気 町	41	21
大 紀 町	41	21
紀 宝 町	41	21
玉 城 町	35	24
御 浜 町	32	25
度 会 町	29	26
川 越 町	28	27
朝 日 町	20	28
木曾岬町	13	29
三 重 県	4,236	

〔両委員定数〕
令和元年12月1日～

令和3年3月31日現在の三重県の人口10万人当たりの民生委員・児童委員数は230.6人で、全国順位は26位となっています。
令和元年12月1日以降、県内の定数は4,236人で、津市、四日市市、松阪市の順になっています。

【資料出所】

全国・都道府県：厚生労働省「福祉行政報告例」

全国・都道府県の総人口：総務省統計局「国勢調査」

三重県市町：三重県子ども・福祉部地域福祉課調べ

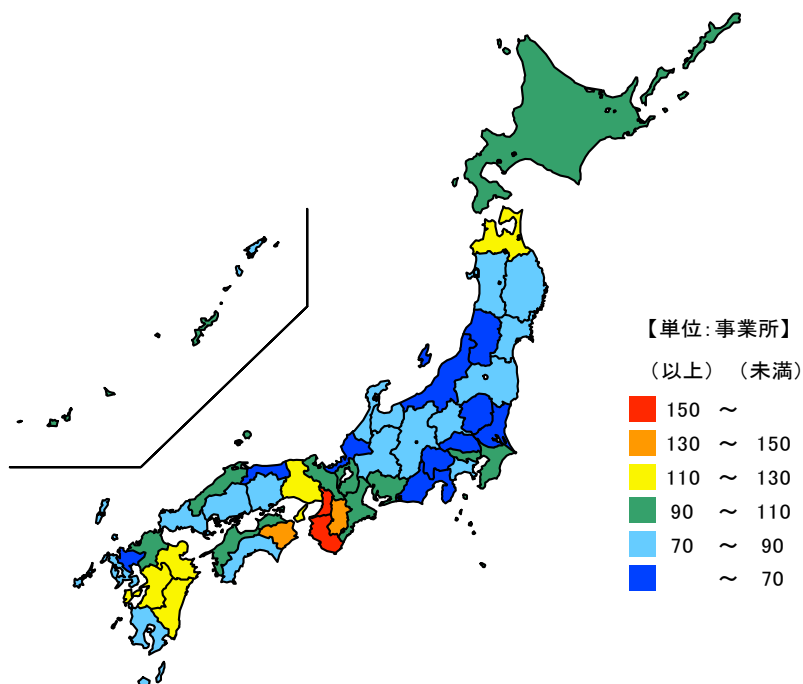
【算出方法】 全国・都道府県：民生委員・児童委員数÷総人口×100,000

三重県市町：民生委員・児童委員の定員数

● 訪問介護事業所数(65歳以上人口10万人当たり) 令和2年10月1日

単位：事業所

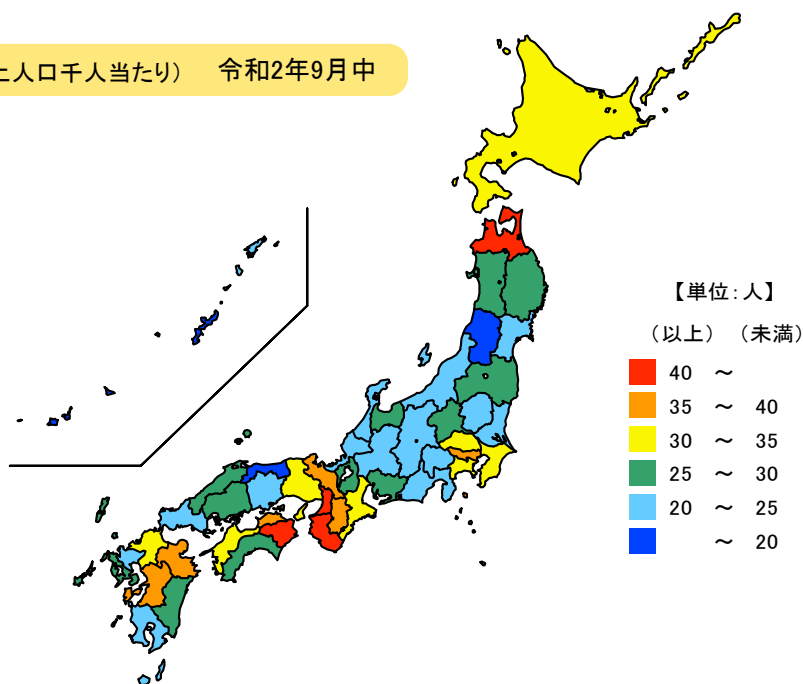
都道府県	値	順位
全 国	97.4	
大 阪 府	205.3	1
和歌山県	171.9	2
徳 島 県	133.3	3
奈 良 県	131.4	4
大 分 県	124.9	5
三 重 県	106.5	10
福 井 県	65.1	43
茨 城 県	62.8	44
静 岡 県	62.5	45
山 形 県	59.8	46
新 潟 県	54.8	47



● 訪問介護利用者数(65歳以上人口千人当たり) 令和2年9月中

単位：人

都道府県	値	順位
全 国	32.1	
大 阪 府	57.6	1
和歌山県	51.1	2
青 森 県	49.2	3
徳 島 県	41.7	4
東 京 都	39.1	5
三 重 県	34.6	12
栃 木 県	20.6	43
福 井 県	20.4	44
鳥 取 県	19.7	45
山 形 県	19.5	46
沖 縄 県	18.6	47



令和2年10月1日現在の三重県の65歳以上人口10万人当たりの訪問介護事業所数は106.5事業所で、全国順位は10位となっています。また、令和2年9月中の三重県の65歳以上人口千人当たりの訪問介護利用者数34.6人で、全国順位は12位となっています。

【資料出所】

厚生労働省「介護サービス施設・事業所調査」

総人口(うち65歳以上人口):総務省統計局「国勢調査」(不詳補完値)

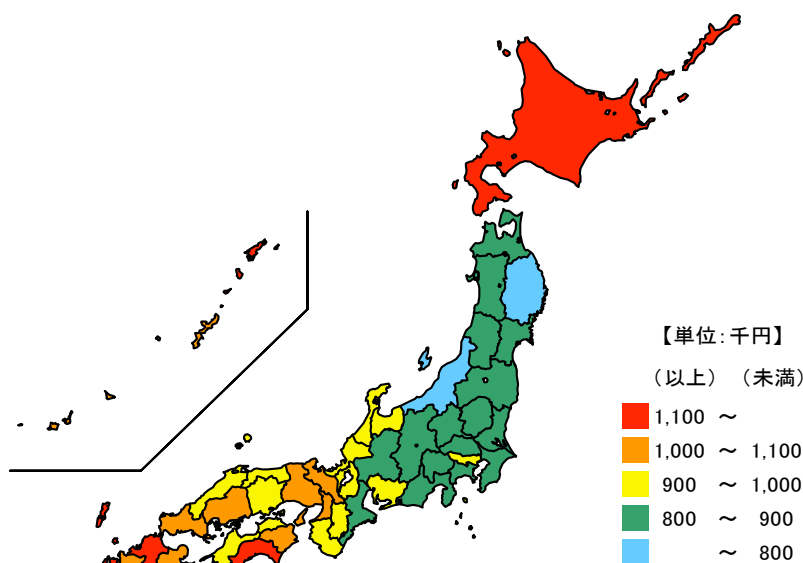
【算出方法】 事業所数(65歳以上人口10万人当たり): 事業所数÷65歳以上人口×100,000
利用者数(65歳以上人口千人当たり): 利用者数÷65歳以上人口×1,000

● 後期高齢者医療費(被保険者1人当たり)

令和元年度

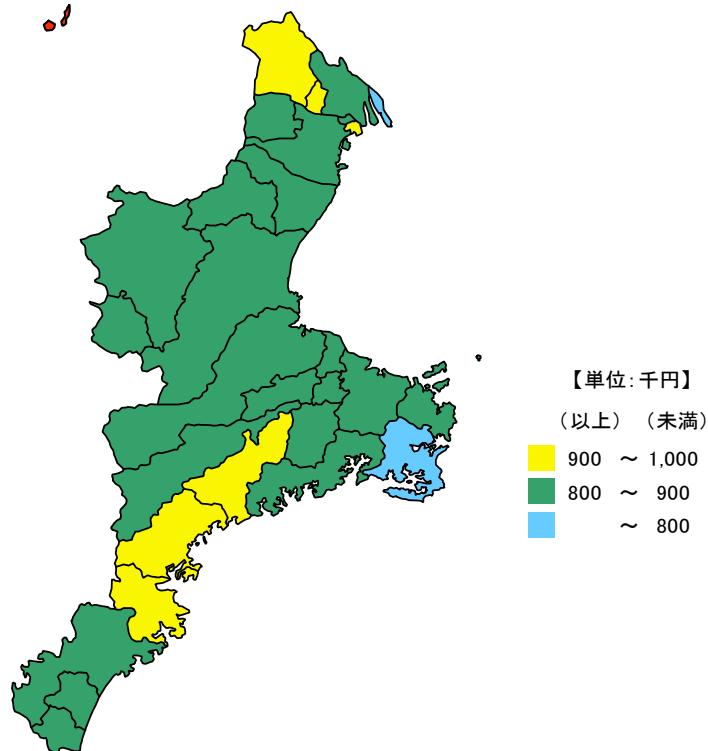
単位：千円

都道府県	値	順位
全 国	954	
福 岡 県	1,187	1
高 知 県	1,184	2
鹿 児 島 県	1,118	3
長 崎 県	1,109	4
北 海 道	1,102	5
三 重 県	859	33
青 森 県	827	43
静 岡 県	820	44
秋 田 県	813	45
岩 手 県	772	46
新 潟 県	768	47



単位：千円

市 町	値	順位
紀 北 町	966	1
いなべ市	944	2
大 紀 町	940	3
東 員 町	932	4
川 越 町	918	5
尾 鷲 市	913	6
大 台 町	898	7
朝 日 町	893	8
松 阪 市	892	9
桑 名 市	883	10
熊 野 市	880	11
津 市	875	12
伊 賀 市	871	13
御 浜 町	865	14
明 和 町	861	15
四 日 市 市	852	16
菰 野 町	839	17
鈴 鹿 市	836	18
鳥 羽 市	831	19
南 伊 勢 町	830	20
紀 宝 町	829	21
玉 城 町	825	22
伊 勢 市	821	23
亀 山 市	820	24
多 気 町	810	25
名 張 市	806	26
度 会 町	803	27
木 曽 岬 町	787	28
志 摩 市	778	29



令和元年度の三重県の被保険者1人当たりの後期高齢者医療費は85万9千円で、全国順位は33位となっています。

県内では、紀北町が96万6千円で最も多く、志摩市は77万8千円で最も少なくなっています。

【資料出所】

全国・都道府県：厚生労働省「後期高齢者医療事業状況報告」

三重県市町：三重県医療保健部国民健康保険課

【備考】

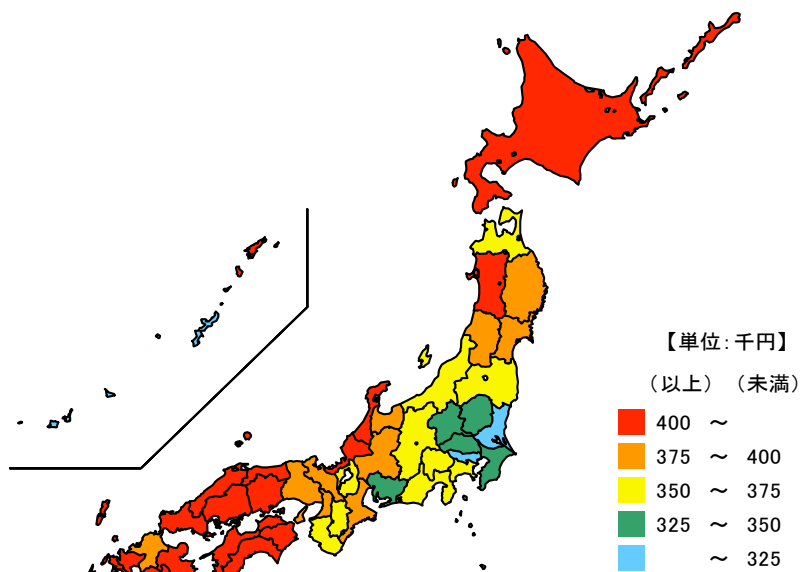
市町の数値は速報値によります。

後期高齢者医療制度の被保険者は、75歳以上の方及び65歳以上75歳未満で一定の障がいがあり、認定を受けた方が対象。

● 国民健康保険医療費(被保険者1人当たり) 平成30年度

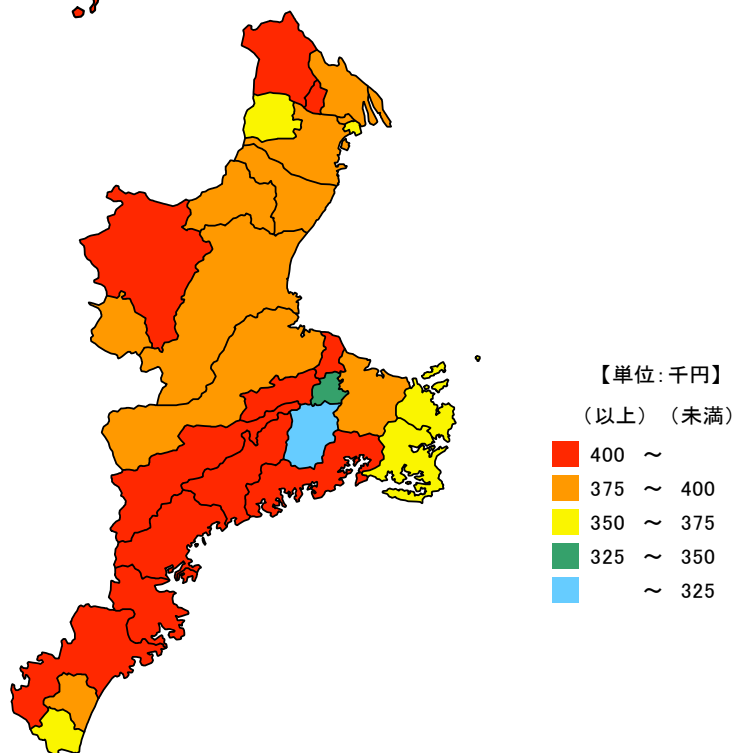
単位：千円

都道府県	値	順位
全 国	353	
島 根 県	457	1
山 口 県	452	2
佐 賀 県	447	3
香 川 県	445	4
鹿 児 島 県	442	5
三 重 県	389	20
埼 玉 県	338	43
愛 知 県	334	44
沖 縄 県	323	45
東 京 都	322	46
茨 城 県	321	47



単位：千円

市 町	値	順位
紀 北 町	458	1
大 紀 町	452	2
南 伊 勢 町	446	3
尾 鷲 市	443	4
大 台 町	436	5
多 気 町	431	6
東 員 町	428	7
熊 野 市	419	8
いなべ市	416	9
伊 賀 市	415	10
明 和 町	404	11
津 市	400	12
木 曽 岬 町	391	13
名 張 市	389	14
御 浜 町	387	15
亀 山 市	384	16
松 阪 市	383	17
朝 日 町	381	18
四 日 市 市	380	19
伊 勢 市 市	379	20
桑 名 市 市	379	21
鈴 鹿 市 市	378	22
志 摩 市 市	373	23
川 越 町	368	24
鳥 羽 市 市	368	25
菰 野 町	367	26
紀 宝 町	361	27
玉 城 町	327	28
度 会 町	310	29



平成30年度の三重県の被保険者1人当たり国民健康保険医療費は38万9千円で、全国順位は20位となっています。
県内では、紀北町、大紀町、南伊勢町の順に多く、度会町は31万円で最も少なくなっています。

【資料出所】

全国・都道府県：厚生労働省「国民健康保険事業年報」

三重県市町：三重県医療保健部国民健康保険課「国民健康保険及び後期高齢者医療・福祉医療事業状況」

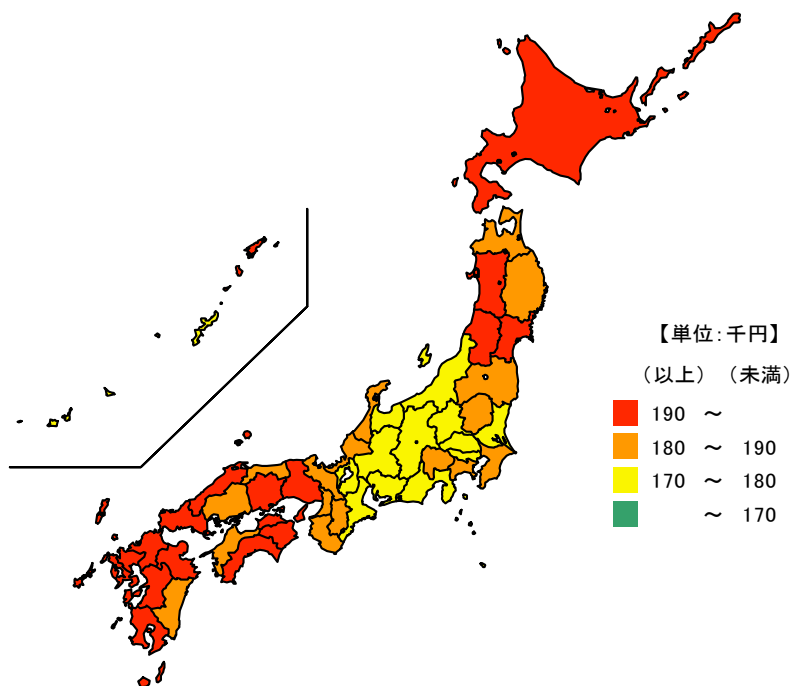
【備考】

全国値には、国民健康保険組合分の値も含まれる。

● 全国健康保険協会管掌健康保険医療費（加入者1人当たり） 令和元年度

単位：千円

都道府県	値	順位
全 国	186	
佐 賀 県	213	1
秋 田 県	207	2
北 海 道	207	3
長 崎 県	200	4
徳 島 県	199	5
三 重 県	178	36
富 山 県	176	43
愛 知 県	175	44
長 野 県	175	45
沖 縄 県	174	46
新 潟 県	174	47



令和元年度の三重県の加入者1人当たり全国健康保険協会管掌健康保険医療費は17万8千円で、全国順位は36位となっています。

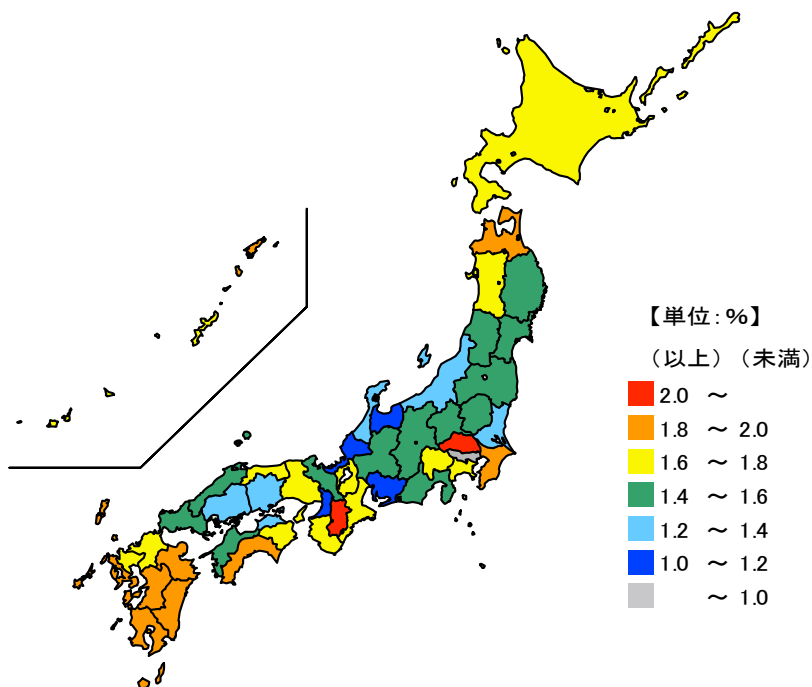
【資料出所】
全国健康保険協会「都道府県医療費の状況」

● 雇用保険基本受給率

令和2年度

単位：％

都道府県	値	順位
全 国	1.31	
奈 良 県	2.20	1
埼 玉 県	2.05	2
千 葉 県	1.99	3
大 分 県	1.97	4
青 森 県	1.96	5
三 重 県	1.67	17
福 井 県	1.17	43
大 阪 府	1.16	44
富 山 県	1.13	45
愛 知 県	1.13	46
東 京 都	0.59	47



令和2年度の三重県の雇用保険基本受給率は1.67%で、全国順位は17位となっています。

【資料出所】 厚生労働省「雇用保険事業統計」

【算出方法】 基本手当受給者実人員（延長給付を含む）÷（一般被保険者数＋基本手当受給者実人員（延長給付を含む））×100

【備考】 基本手当とは、雇用保険の一般被保険者であった方が離職した場合において、働く意思と能力を有し、求職活動を行っているにもかかわらず就職できない場合に支給されるもの。