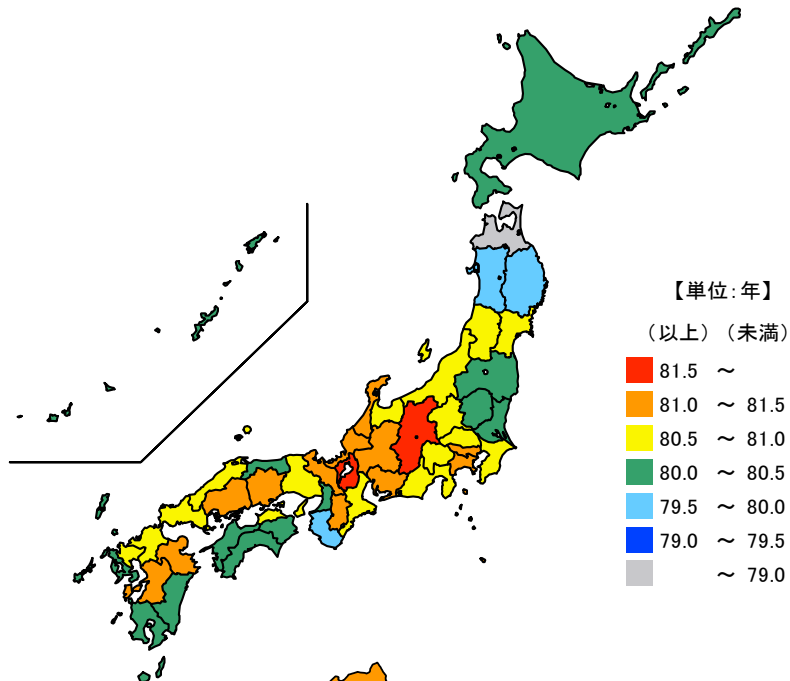


● 平均寿命〔男〕

平成27年

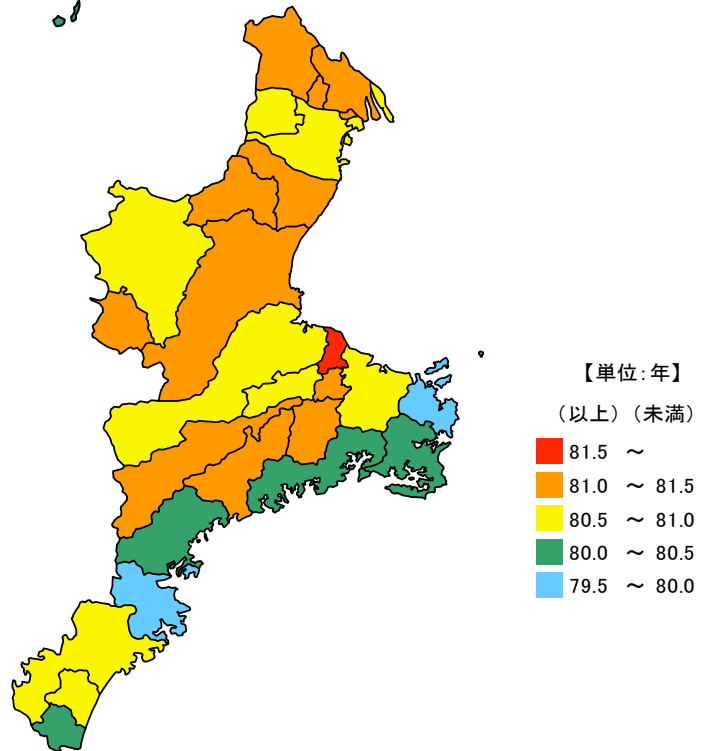
単位：年

都道府県	値	順位
全 国	80.77	
滋 賀 県	81.78	1
長 野 県	81.75	2
京 都 府	81.40	3
奈 良 県	81.36	4
神 奈 川 県	81.32	5
三 重 県	80.86	19
鹿 児 島 県	80.02	43
和 歌 山 県	79.94	44
岩 手 県	79.86	45
秋 田 県	79.51	46
青 森 県	78.67	47



単位：年

市 町	値	順位
明 和 町	81.5	1
津 市	81.3	2
鈴 鹿 市	81.3	2
桑 名 市	81.2	4
朝 日 町	81.2	4
大 台 町	81.2	4
名 張 市	81.1	7
東 員 町	81.1	7
玉 城 町	81.1	7
度 会 町	81.1	7
亀 山 市	81.0	11
いなべ市	81.0	11
大 紀 町	81.0	11
松 阪 市	80.9	14
木 曾 岬 町	80.9	14
四 日 市 市	80.8	16
多 気 町	80.8	16
御 浜 町	80.8	16
伊 勢 市	80.7	19
伊 賀 市	80.7	19
川 越 町	80.7	19
菰 野 町	80.6	22
熊 野 市	80.5	23
紀 宝 町	80.4	24
南 伊 勢 町	80.3	25
志 摩 市	80.0	26
紀 北 町	80.0	26
鳥 羽 市	79.9	28
尾 鷲 市	79.7	29



平成27年の三重県の男の平均寿命は80.86年で、全国平均よりやや長く、全国順位は19位となっています。

県内では、明和町、津市、鈴鹿市等で長く、尾鷲市、鳥羽市等で短くなっています。

【資料出所】

厚生労働省「都道府県別生命表」、「市区町村別生命表」

【備考】

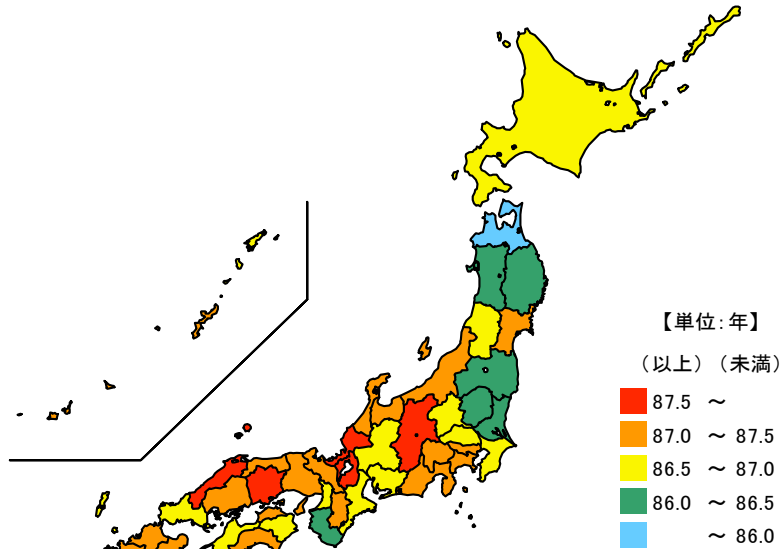
平均寿命とは、当該人口集団の全ての年齢の死亡状況を集約し、0歳児が平均して何年生きられるか(0歳の平均余命)を示した値。

● 平均寿命〔女〕

平成27年

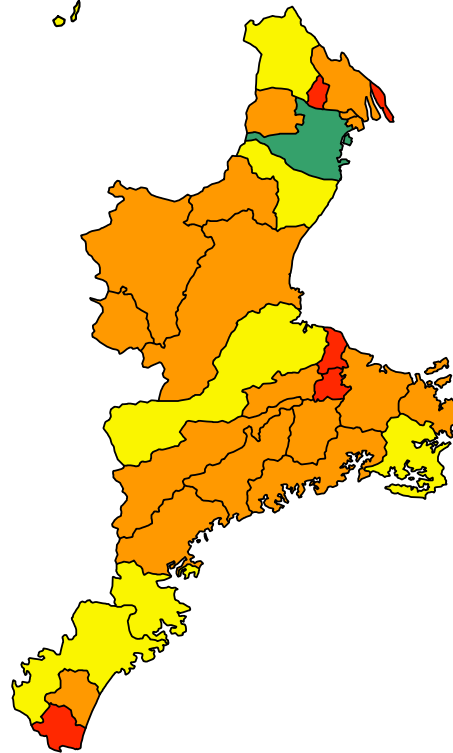
単位：年

都道府県	値	順位
全 国	87.01	
長 野 県	87.67	1
岡 山 県	87.67	2
島 根 県	87.64	3
滋 賀 県	87.57	4
福 井 県	87.54	5
三 重 県	86.99	27
福 島 県	86.40	43
秋 田 県	86.38	44
茨 城 県	86.33	45
栃 木 県	86.24	46
青 森 県	85.93	47



単位：年

市町	値	順位
東 員 町	87.6	1
明 和 町	87.6	1
玉 城 町	87.6	1
木曾岬町	87.5	4
紀 宝 町	87.5	4
津 市	87.4	6
亀 山 市	87.3	7
紀 北 町	87.3	7
朝 日 町	87.2	9
多 気 町	87.2	9
御 浜 町	87.2	9
桑 名 市	87.1	12
伊 賀 市	87.1	12
川 越 町	87.1	12
大 台 町	87.1	12
度 会 町	87.1	12
伊 勢 市	87.0	17
名 張 市	87.0	17
鳥 羽 市	87.0	17
菰 野 町	87.0	17
大 紀 町	87.0	17
南伊勢町	87.0	17
鈴 鹿 市	86.9	23
いなべ市	86.9	23
志 摩 市	86.8	25
松 阪 市	86.7	26
熊 野 市	86.6	27
尾 鷲 市	86.5	28
四 日 市 市	86.4	29



平成27年の三重県の女の平均寿命は86.99年で、全国平均よりやや短く、全国順位は27位となっています。

県内では、東員町、明和町、玉城町等が長く、四日市市、尾鷲市、熊野市等が短くなっています。

【資料出所】

厚生労働省「都道府県別生命表」、「市区町村別生命表」

【備考】

平均寿命とは、当該人口集団の全ての年齢の死亡状況を集約し、0歳児が平均して何年生きられるか(0歳の平均余命)を示した値。

● 一般病院数(人口10万人当たり)

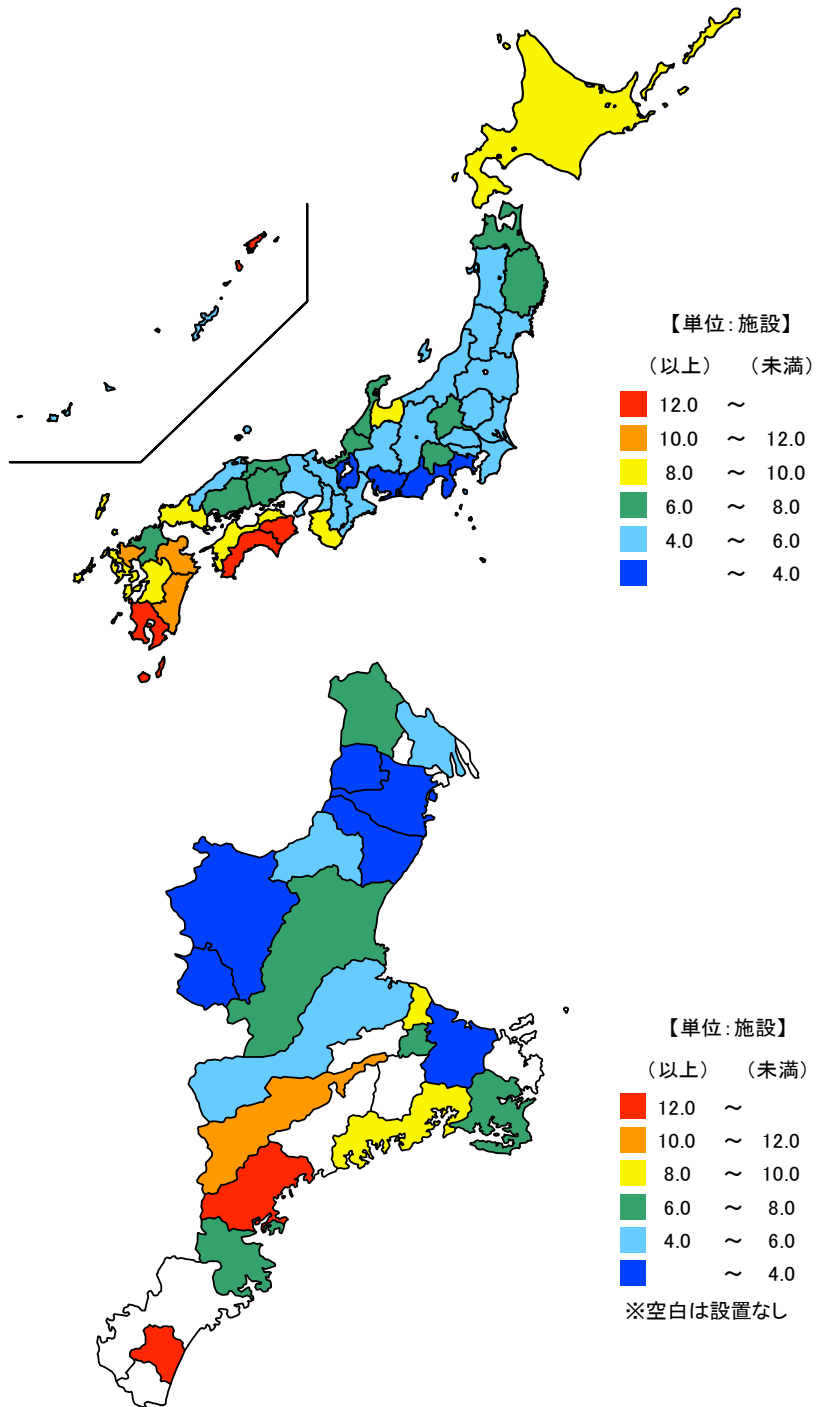
令和元年10月1日

単位：施設

都道府県	値	順位
全 国	5.7	
高 知 県	16.2	1
鹿 児 島 県	12.7	2
徳 島 県	12.6	3
大 分 県	11.5	4
宮 崎 県	11.2	5
三 重 県	4.5	39
埼 玉 県	4.0	43
静 岡 県	4.0	44
愛 知 県	3.8	45
滋 賀 県	3.5	46
神 奈 川 県	3.1	47

単位：施設

市 町	値	順位
紀 北 町	13.5	1
御 浜 町	12.3	2
大 台 町	11.2	3
南伊勢町	8.9	4
明 和 町	8.9	5
津 市	6.9	6
いなべ市	6.6	7
玉 城 町	6.6	8
志 摩 市	6.4	9
尾 鷲 市	6.1	10
亀 山 市	6.0	11
桑 名 市	5.7	12
松 阪 市	4.4	13
四 日 市 市	3.9	14
鈴 鹿 市	3.6	15
伊 賀 市	3.4	16
伊 勢 市	3.2	17
名 張 市	2.6	18
菰 野 町	2.5	19
鳥 羽 市	-	-
熊 野 市	-	-
木 曾 岬 町	-	-
東 員 町	-	-
朝 日 町	-	-
川 越 町	-	-
多 気 町	-	-
度 会 町	-	-
大 紀 町	-	-
紀 宝 町	-	-



令和元年10月1日現在の三重県の人口10万人当たり一般病院数は4.5施設で、全国順位は39位となっています。

【資料出所】

厚生労働省「医療施設調査」

全国・都道府県の総人口：総務省統計局「人口推計」

三重県市町の総人口：三重県戦略企画部統計課「推計人口」

【算出方法】一般病院数÷総人口×100,000

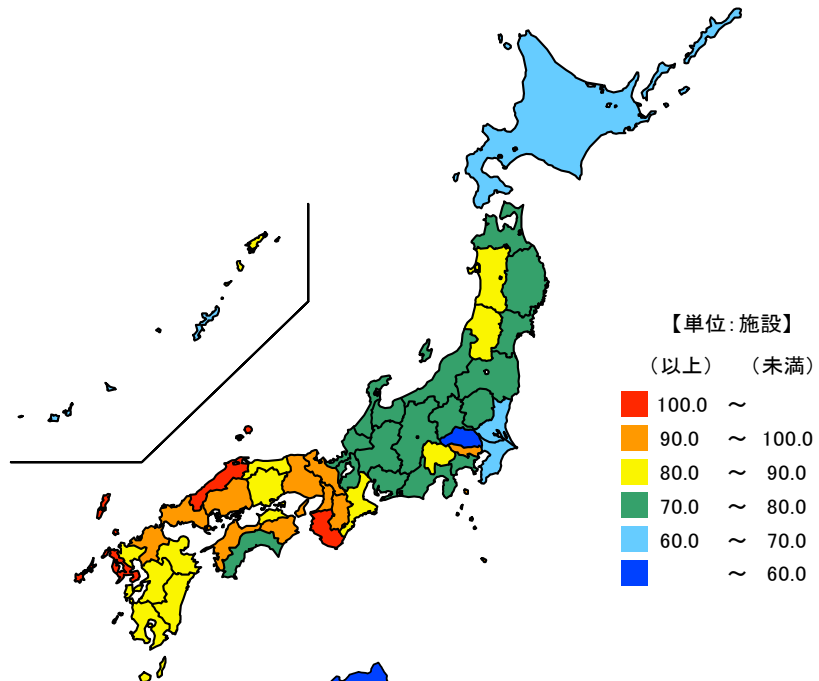
【備考】一般病院とは、医師又は歯科医師が医業又は歯科医業を行う場所であって、患者20人以上の入院施設を有し、精神科病院(精神病床のみを有する病院)以外のものをいう。

● 一般診療所数(人口10万人当たり)

令和元年10月1日

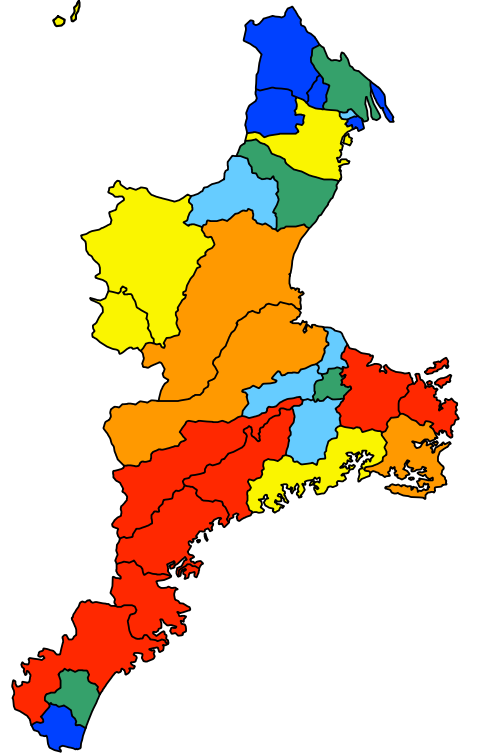
単位：施設

都道府県	値	順位
全 国	81.3	
和歌山県	110.8	1
島根県	106.1	2
長崎県	103.3	3
徳島県	99.9	4
東京都	98.5	5
三重県	85.3	19
北海道	64.7	43
沖縄県	62.0	44
茨城県	61.2	45
千葉県	61.0	46
埼玉県	59.6	47



単位：施設

市 町	値	順位
熊 野 市	168.1	1
尾 鷲 市	133.8	2
大 紀 町	113.4	3
伊 勢 市	106.8	4
鳥 羽 市	106.0	5
大 台 町	101.2	6
紀 北 町	101.0	7
津 市	98.9	8
志 摩 市	94.3	9
松 阪 市	93.9	10
南伊勢町	89.0	11
名 張 市	86.1	12
四日市市	83.9	13
伊 賀 市	81.5	14
鈴 鹿 市	76.6	15
御 浜 町	73.9	16
玉 城 町	72.4	17
桑 名 市	70.3	18
亀 山 市	69.9	19
朝 日 町	63.8	20
度 会 町	63.4	21
多 気 町	63.0	22
明 和 町	62.0	23
菰 野 町	59.3	24
紀 宝 町	56.8	25
いなべ市	55.0	26
東 員 町	50.8	27
木曾岬町	48.8	28
川 越 町	46.4	29



令和元年10月1日現在の三重県の人口10万人当たり一般診療所数は85.3施設で、全国順位は19位となっています。

【資料出所】

厚生労働省「医療施設調査」

全国・都道府県の総人口：総務省統計局「人口推計」

三重県市町の総人口：三重県戦略企画部統計課「推計人口」

【算出方法】 一般診療所数÷総人口×100,000

【備考】 一般診療所とは、医師又は歯科医師が医業又は歯科医業を行う場所(歯科医業のみは除く。)であって、患者の入院施設を有しないもの又は患者19人以下の入院施設を有するものをいう。

● 歯科診療所数(人口10万人当たり)

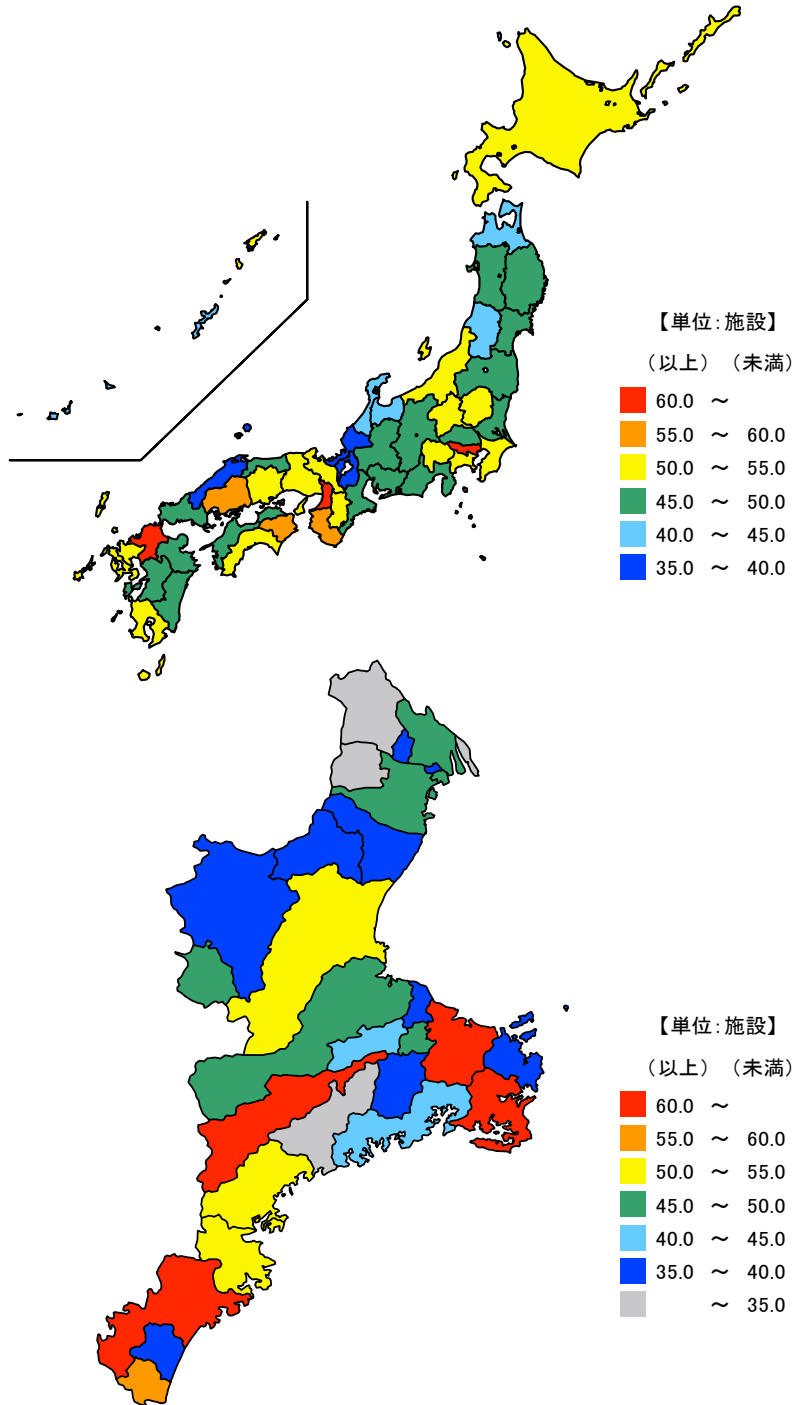
令和元年10月1日

単位：施設

都道府県	値	順位
全 国	54.3	
東 京 都	76.6	1
大 阪 府	62.6	2
福 岡 県	60.4	3
徳 島 県	59.2	4
和 歌 山 県	57.0	5
三 重 県	46.2	37
沖 縄 県	42.2	43
青 森 県	41.7	44
滋 賀 県	40.0	45
島 根 県	39.8	46
福 井 県	39.1	47

単位：施設

市 町	値	順位
大 台 町	67.5	1
熊 野 市	62.3	2
伊 勢 市	61.5	3
志 摩 市	60.0	4
紀 宝 町	56.8	5
尾 鷲 市	54.7	6
紀 北 町	53.9	7
津 市	50.2	8
名 張 市	49.6	9
桑 名 市	48.1	10
四 日 市 市	46.5	11
川 越 町	46.4	12
玉 城 町	46.1	13
松 阪 市	45.7	14
南 伊 勢 町	44.5	15
多 気 町	42.0	16
鈴 鹿 市	39.8	17
東 員 町	39.1	18
鳥 羽 市	39.1	19
度 会 町	38.0	20
御 浜 町	36.9	21
伊 賀 市	36.7	22
朝 日 町	36.4	23
亀 山 市	35.9	24
明 和 町	35.4	25
いなべ市	33.0	26
木 曽 岬 町	32.6	27
菰 野 町	32.1	28
大 紀 町	12.6	29



令和元年10月1日現在の三重県の人口10万人当たり歯科診療所数は46.2施設で、全国順位は37位となっています。

【資料出所】

厚生労働省「医療施設調査」

全国・都道府県の総人口：総務省統計局「人口推計」

三重県市町の総人口：三重県戦略企画部統計課「推計人口」

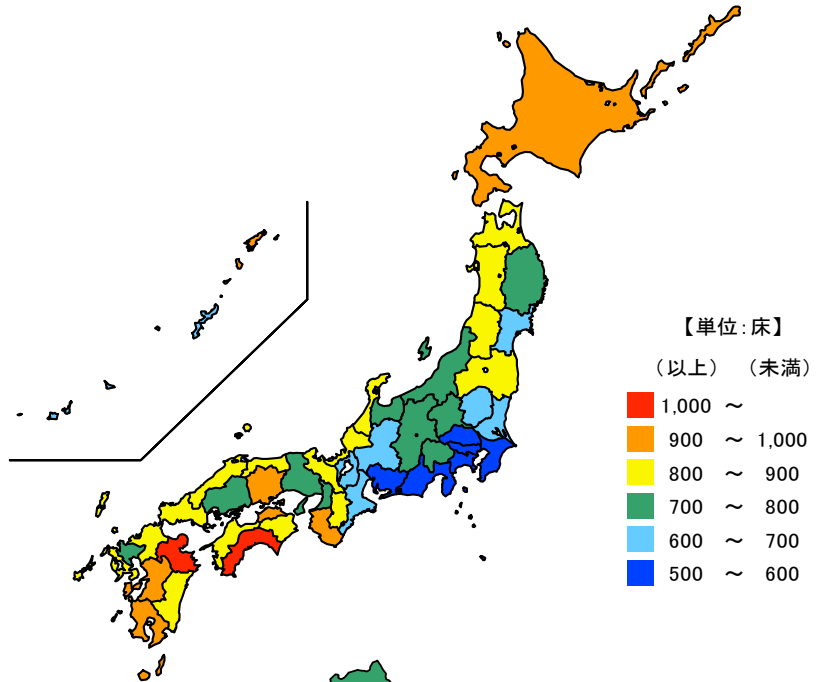
【算出方法】

$$\text{歯科診療所数} \div \text{総人口} \times 100,000$$

● 病院の一般病床数(人口10万人当たり) 令和元年10月1日

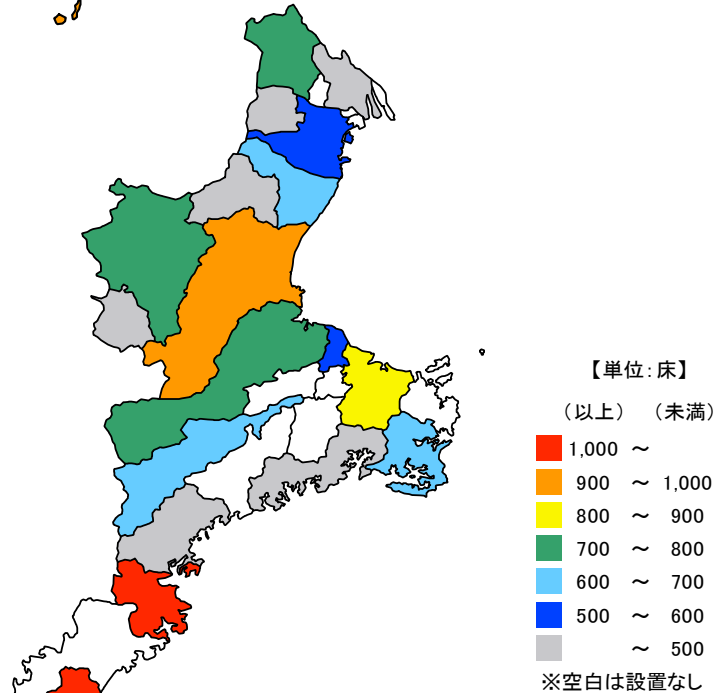
単位：床

都道府県	値	順位
全 国	703.7	
高 知 県	1,114.8	1
大 分 県	1,047.8	2
北 海 道	997.4	3
鹿 児 島 県	964.0	4
熊 本 県	949.4	5
三 重 県	617.7	40
千 葉 県	577.2	43
静 岡 県	576.3	44
愛 知 県	527.6	45
神 奈 川 県	509.4	46
埼 玉 県	508.8	47



単位：床

市 町	値	順位
御 浜 町	2,461.8	1
尾 鷲 市	1,210.3	2
津 市	955.3	3
伊 勢 市	844.4	4
松 阪 市	795.5	5
伊 賀 市	721.2	6
いなべ市	717.1	7
鈴 鹿 市	651.3	8
大 台 町	641.2	9
志 摩 市	606.4	10
四 日 市 市	592.0	11
明 和 町	571.2	12
南 伊 勢 町	445.2	13
桑 名 市	398.8	14
菰 野 町	361.0	15
名 張 市	332.8	16
亀 山 市	183.7	17
紀 北 町	181.9	18
鳥 羽 市	-	-
熊 野 市	-	-
木 曾 岬 町	-	-
東 員 町	-	-
朝 日 町	-	-
川 越 町	-	-
多 気 町	-	-
玉 城 町	-	-
度 会 町	-	-
大 紀 町	-	-
紀 宝 町	-	-



令和元年10月1日現在の三重県の人口10万人当たり病院の一般病床数は617.7床で、全国順位は40位となっています。

【資料出所】

厚生労働省「医療施設調査」
 全国・都道府県の総人口：総務省統計局「人口推計」
 三重県市町の総人口：三重県戦略企画部統計課「推計人口」

【算出方法】

病院の一般病床数 ÷ 総人口 × 100,000

【備考】

一般病床とは、精神病床、感染症病床、結核病床、療養病床以外の病床をいう。

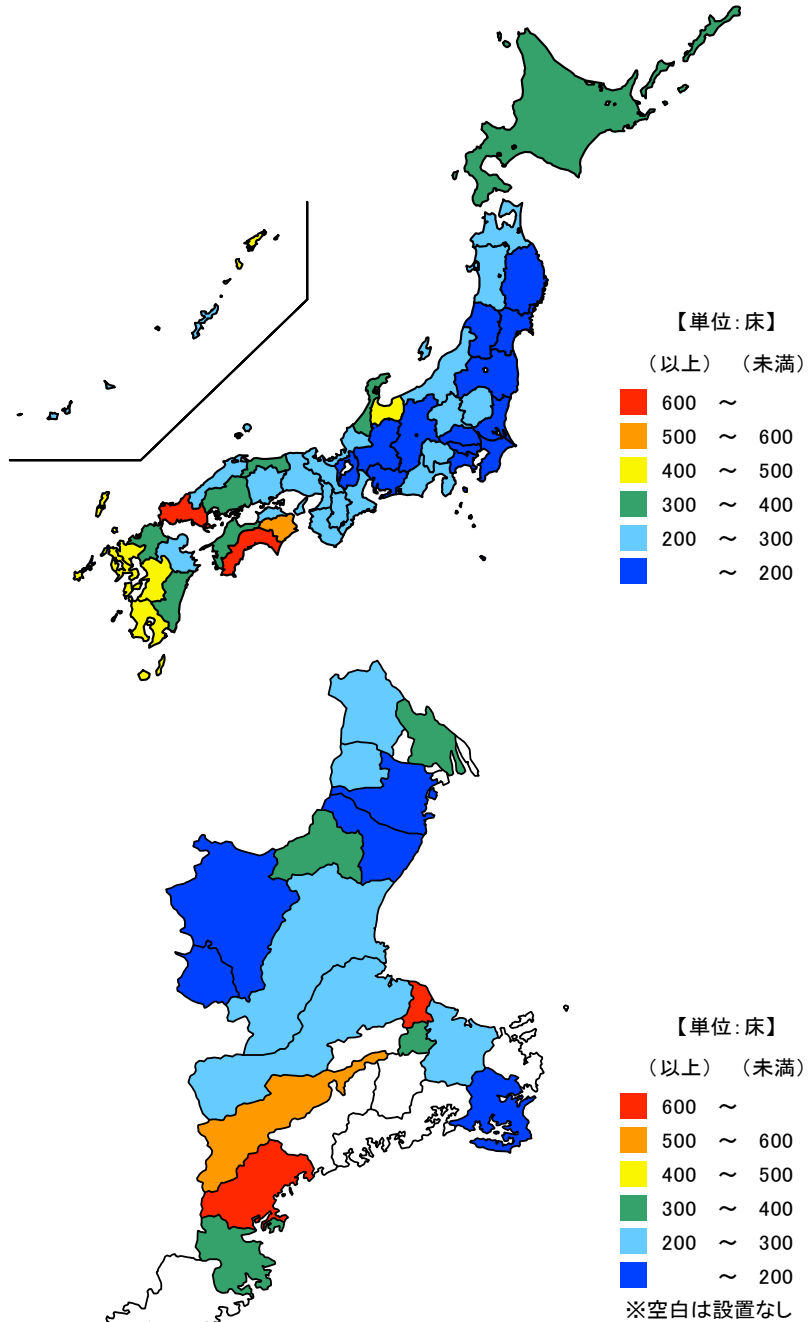
● 病院の療養病床数(人口10万人当たり) 令和元年10月1日

単位：床

都道府県	値	順位
全 国	244.5	
高 知 県	870.8	1
山 口 県	640.1	2
徳 島 県	566.1	3
鹿 児 島 県	497.4	4
佐 賀 県	495.1	5
三 重 県	220.5	29
千 葉 県	170.2	43
岐 阜 県	157.8	44
埼 玉 県	154.1	45
宮 城 県	148.8	46
神 奈 川 県	142.9	47

単位：床

市 町	値	順位
紀 北 町	2,216.1	1
明 和 町	797.0	2
大 台 町	596.2	3
御 浜 町	492.4	4
桑 名 市	351.4	5
尾 鷲 市	340.6	6
玉 城 町	329.1	7
亀 山 市	309.5	8
津 市	281.3	9
いなべ市	215.6	10
伊 勢 市	214.3	11
菰 野 町	207.7	12
松 阪 市	201.5	13
志 摩 市	192.9	14
四 日 市 市	188.4	15
鈴 鹿 市	121.1	16
名 張 市	104.4	17
伊 賀 市	45.9	18
鳥 羽 市	-	-
熊 野 市	-	-
木 曾 岬 町	-	-
東 員 町	-	-
朝 日 町	-	-
川 越 町	-	-
多 気 町	-	-
度 会 町	-	-
大 紀 町	-	-
南 伊 勢 町	-	-
紀 宝 町	-	-



令和元年10月1日現在の三重県の人口10万人当たり病院の療養病床数は220.5床で、全国順位は29位となっています。

【資料出所】

厚生労働省「医療施設調査」

全国・都道府県の総人口：総務省統計局「人口推計」

三重県市町の総人口：三重県戦略企画部統計課「推計人口」

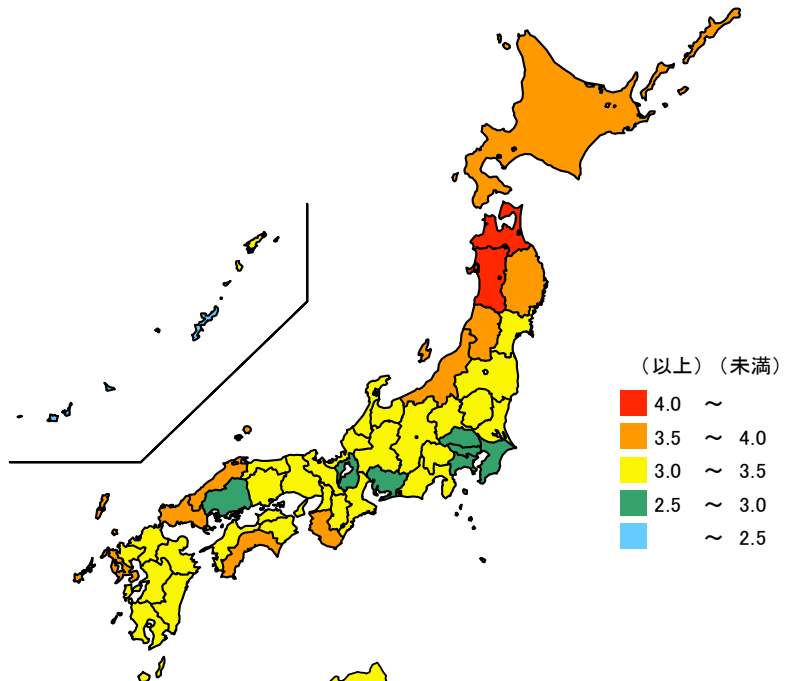
【算出方法】

病院の療養病床数 ÷ 総人口 × 100,000

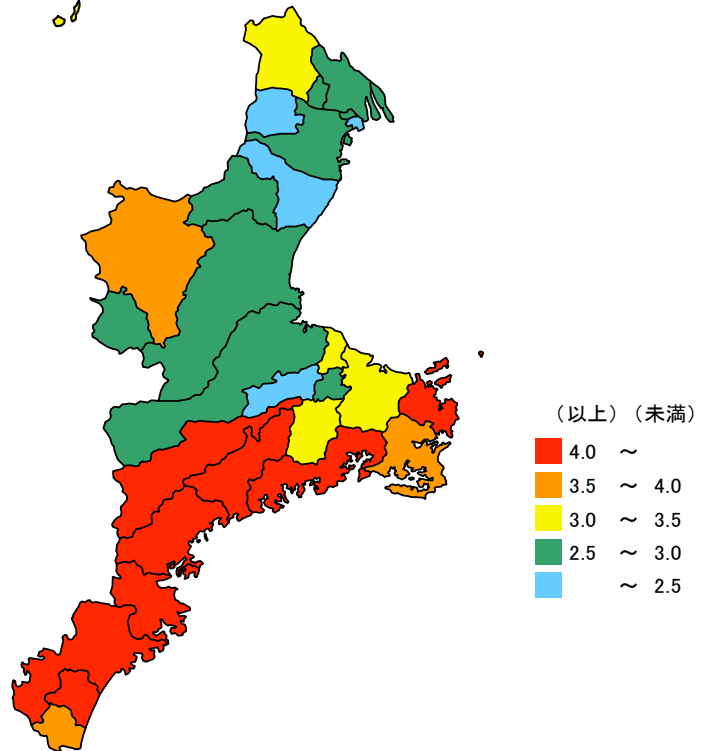
● 悪性新生物〈腫瘍〉の死亡率(人口千人当たり)

令和2年

都道府県	値	順位
全 国	3.07	
秋 田 県	4.33	1
青 森 県	4.05	2
北 海 道	3.81	3
岩 手 県	3.81	4
高 知 県	3.71	5
三 重 県	3.04	38
神 奈 川 県	2.72	43
愛 知 県	2.72	44
滋 賀 県	2.68	45
東 京 都	2.54	46
沖 縄 県	2.26	47



市 町	値	順位
大 紀 町	5.63	1
尾 鷲 市	5.23	2
御 浜 町	5.07	3
紀 北 町	4.86	4
大 台 町	4.61	5
南 伊 勢 町	4.55	6
鳥 羽 市	4.45	7
熊 野 市	4.38	8
紀 宝 町	3.78	9
伊 賀 市	3.76	10
志 摩 市	3.76	11
度 会 町	3.44	12
明 和 町	3.12	13
伊 勢 市	3.06	14
いなべ市	3.05	15
名 張 市	3.00	16
木 曽 岬 町	2.99	17
松 阪 市	2.85	18
亀 山 市	2.85	19
東 員 町	2.79	20
津 市	2.78	21
玉 城 町	2.73	22
桑 名 市	2.71	23
四 日 市 市	2.71	24
朝 日 町	2.54	25
多 気 町	2.50	26
菰 野 町	2.49	27
鈴 鹿 市	2.44	28
川 越 町	2.12	29



令和2年の三重県の悪性新生物〈腫瘍〉の死亡率(人口千人当たり)は3.04で、全国順位は38位となっています。

【資料出所】

全国・都道府県、三重県市町の悪性新生物〈腫瘍〉の死亡者数：厚生労働省「人口動態調査」

全国・都道府県の日本人人口：総務省統計局「国勢調査」(不詳補完値)

三重県市町の総人口：総務省統計局「国勢調査」

【算出方法】

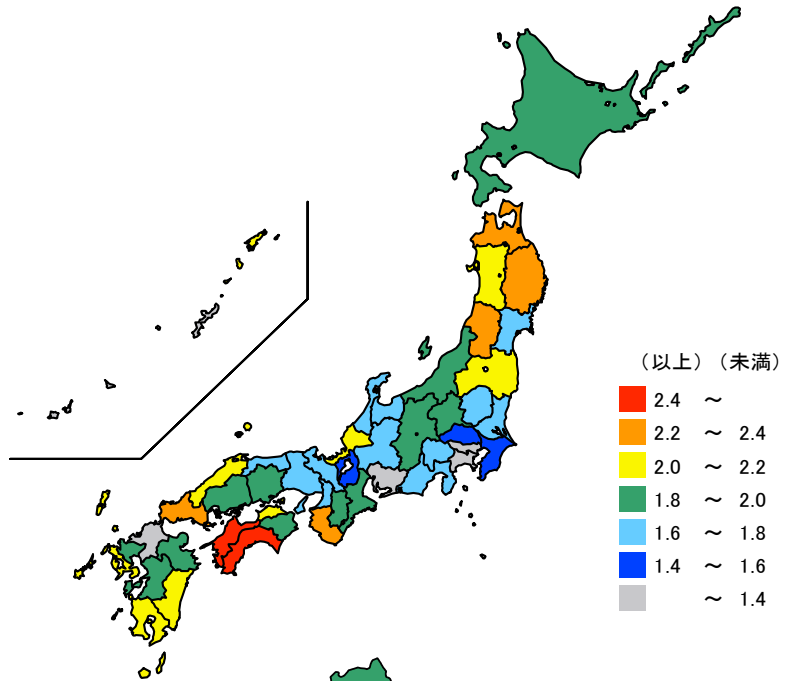
全国・都道府県：悪性新生物〈腫瘍〉の死亡者数÷日本人人口×1,000

三重県市町：悪性新生物〈腫瘍〉の死亡者数÷総人口×1,000

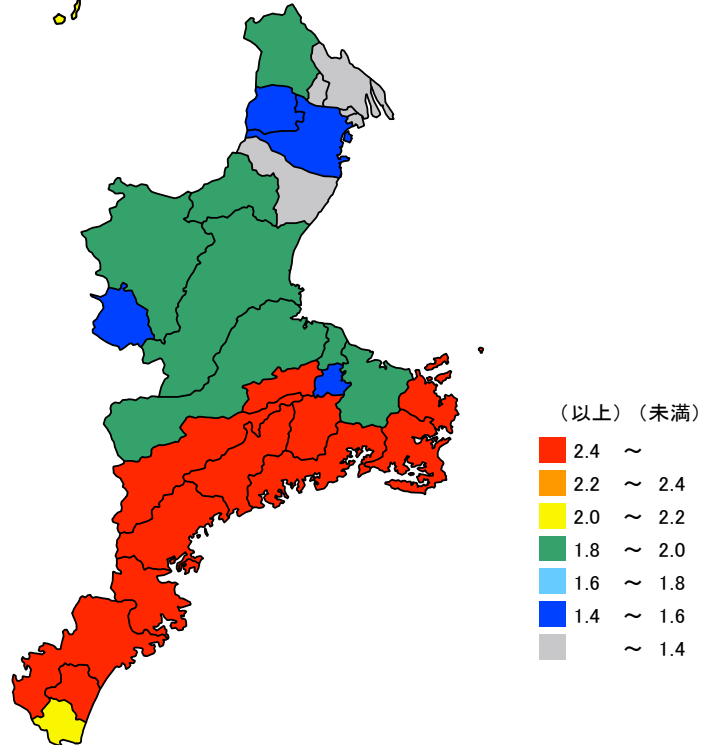
● 心疾患（高血圧性除く）の死亡率（人口千人当たり）

令和2年

都道府県	値	順位
全 国	1.67	
高 知 県	2.43	1
愛 媛 県	2.42	2
山 口 県	2.36	3
和 歌 山 県	2.29	4
岩 手 県	2.27	5
三 重 県	1.81	26
神 奈 川 県	1.39	43
東 京 都	1.36	44
福 岡 県	1.28	45
愛 知 県	1.17	46
沖 縄 県	1.15	47



市 町	値	順位
紀 北 町	5.07	1
南伊勢町	4.91	2
大 紀 町	3.97	3
尾 鷲 市	3.45	4
熊 野 市	2.88	5
鳥 羽 市	2.85	6
志 摩 市	2.76	7
御 浜 町	2.72	8
多 気 町	2.57	9
度 会 町	2.55	10
大 台 町	2.42	11
紀 宝 町	2.03	12
伊 賀 市	1.95	13
いなべ市	1.93	14
亀 山 市	1.91	15
伊 勢 市	1.88	16
松 阪 市	1.83	17
明 和 町	1.83	18
津 市	1.82	19
四 日 市 市	1.51	20
名 張 市	1.48	21
玉 城 町	1.46	22
菰 野 町	1.41	23
鈴 鹿 市	1.27	24
桑 名 市	1.22	25
木 曽 岬 町	1.16	26
東 員 町	1.09	27
川 越 町	1.06	28
朝 日 町	0.82	29



令和2年の三重県の心疾患（高血圧性除く）の死亡率（人口千人当たり）は1.81で、全国順位は26位となっています。

【資料出所】

全国・都道府県、三重県市町の心疾患（高血圧性除く）の死亡者数：厚生労働省「人口動態調査」

全国・都道府県の日本人人口：総務省統計局「国勢調査」（不詳補完値）

三重県市町の総人口：総務省統計局「国勢調査」

【算出方法】

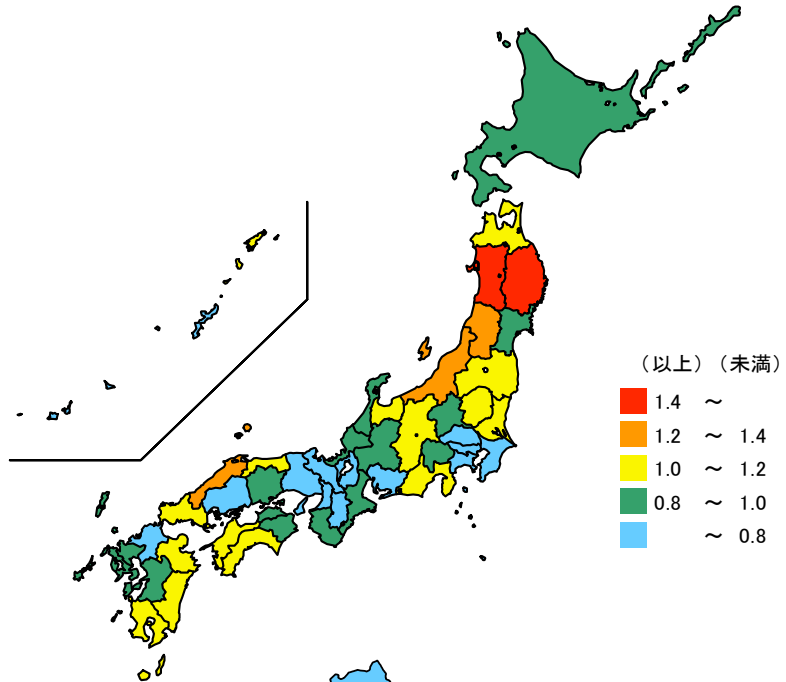
全国・都道府県：心疾患（高血圧性除く）の死亡者数 ÷ 日本人人口 × 1,000

三重県市町：心疾患（高血圧性除く）の死亡者数 ÷ 総人口 × 1,000

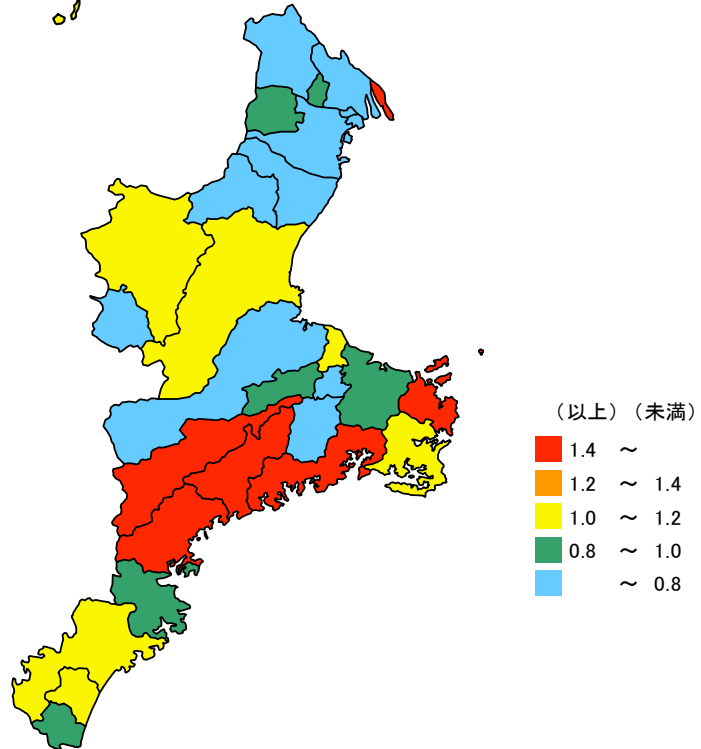
● 脳血管疾患の死亡率(人口千人当たり)

令和2年

都道府県	値	順位
全 国	0.83	
岩 手 県	1.56	1
秋 田 県	1.54	2
山 形 県	1.36	3
新 潟 県	1.24	4
島 根 県	1.20	5
三 重 県	0.88	30
愛 知 県	0.66	43
東 京 都	0.65	44
神 奈 川 県	0.65	45
大 阪 府	0.63	46
滋 賀 県	0.63	47



市 町	値	順位
紀 北 町	2.26	1
大 紀 町	1.92	2
木 曽 岬 町	1.83	3
南 伊 勢 町	1.82	4
大 台 町	1.73	5
鳥 羽 市	1.43	6
志 摩 市	1.17	7
伊 賀 市	1.16	8
御 浜 町	1.11	9
明 和 町	1.07	10
津 市	1.04	11
熊 野 市	1.00	12
多 気 町	0.93	13
尾 鷲 市	0.92	14
紀 宝 町	0.87	15
菰 野 町	0.86	16
東 員 町	0.85	17
伊 勢 市	0.85	18
度 会 町	0.76	19
松 阪 市	0.76	20
玉 城 町	0.73	21
四 日 市 市	0.72	22
亀 山 市	0.72	23
鈴 鹿 市	0.67	24
桑 名 市	0.66	25
いなべ市	0.62	26
名 張 市	0.62	27
朝 日 町	0.45	28
川 越 町	0.40	29



令和2年の三重県の脳血管疾患の死亡率(人口千人当たり)は0.88で、全国順位は30位となっています。

【資料出所】

全国・都道府県、三重県市町の脳血管疾患の死亡者数：厚生労働省「人口動態調査」

全国・都道府県の日本人人口：総務省統計局「国勢調査」(不詳補完値)

三重県市町の総人口：総務省統計局「国勢調査」

【算出方法】

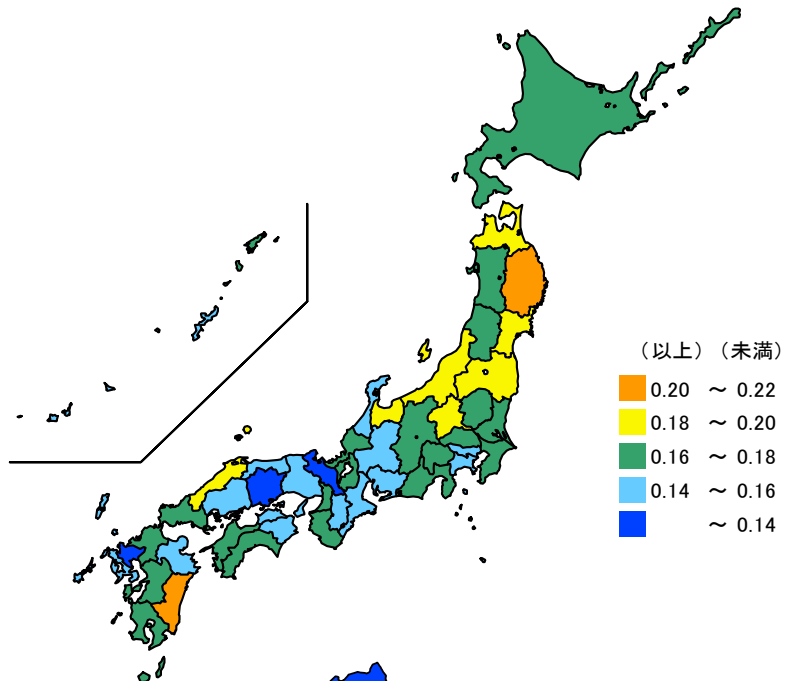
全国・都道府県：脳血管疾患の死亡者数÷日本人人口×1,000

三重県市町：脳血管疾患の死亡者数÷総人口×1,000

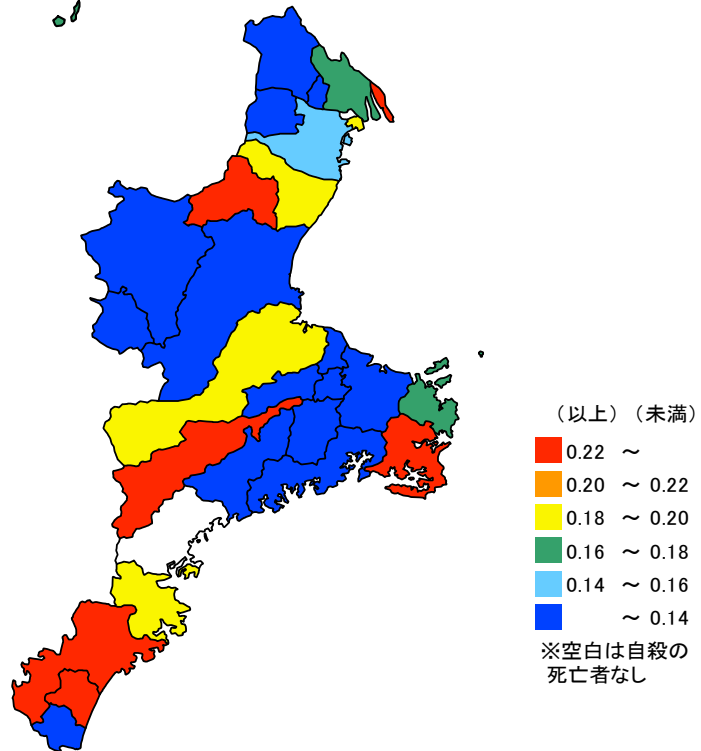
● 自殺の死亡率(人口千人当たり)

令和2年

都道府県	値	順位
全 国	0.164	
岩 手 県	0.213	1
宮 崎 県	0.204	2
福 島 県	0.196	3
青 森 県	0.193	4
群 馬 県	0.193	5
三 重 県	0.157	33
沖 縄 県	0.142	43
長 崎 県	0.140	44
京 都 府	0.138	45
岡 山 県	0.138	46
佐 賀 県	0.134	47



市 町	値	順位
大 台 町	0.461	1
木 曽 岬 町	0.332	2
亀 山 市	0.321	3
志 摩 市	0.282	4
熊 野 市	0.251	5
御 浜 町	0.248	6
川 越 町	0.198	7
尾 鷲 市	0.185	8
鈴 鹿 市	0.184	9
松 阪 市	0.182	10
鳥 羽 市	0.171	11
桑 名 市	0.166	12
四 日 市 市	0.157	13
津 市	0.135	14
いなべ市	0.133	15
玉 城 町	0.133	16
大 紀 町	0.128	17
度 会 町	0.127	18
東 員 町	0.116	19
伊 賀 市	0.101	20
紀 宝 町	0.097	21
南伊勢町	0.091	22
伊 勢 市	0.090	23
明 和 町	0.089	24
名 張 市	0.079	25
多 気 町	0.071	26
菰 野 町	0.049	27
朝 日 町	-	-
紀 北 町	-	-



令和2年の三重県の自殺の死亡率(人口千人当たり)は0.157で、全国順位は33位となっています。

【資料出所】

全国・都道府県、三重県市町の自殺の死亡者数:厚生労働省「人口動態調査」

全国・都道府県の日本人人口:総務省統計局「国勢調査」(不詳補完値)

三重県市町の総人口:総務省統計局「国勢調査」

【算出方法】

全国・都道府県:自殺の死亡者数÷日本人人口×1,000

三重県市町:自殺の死亡者数÷総人口×1,000