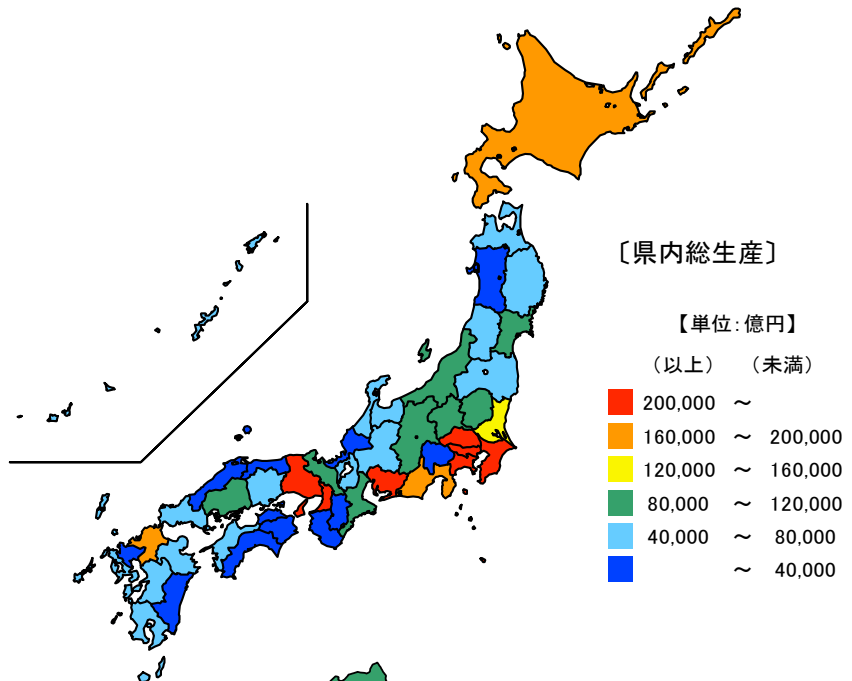


● 県内総生産及び市町内総生産（名目）

平成30年度

単位：億円


都道府県	値	順位
全 国	5,483,670	
東京都	1,070,418	1
愛知県	409,372	2
大阪府	401,956	3
神奈川県	357,171	4
埼玉県	232,541	5
三重県	84,114	19
徳島県	31,733	43
佐賀県	31,184	44
島根県	25,318	45
高知県	24,190	46
鳥取県	19,080	47



〔県内総生産〕

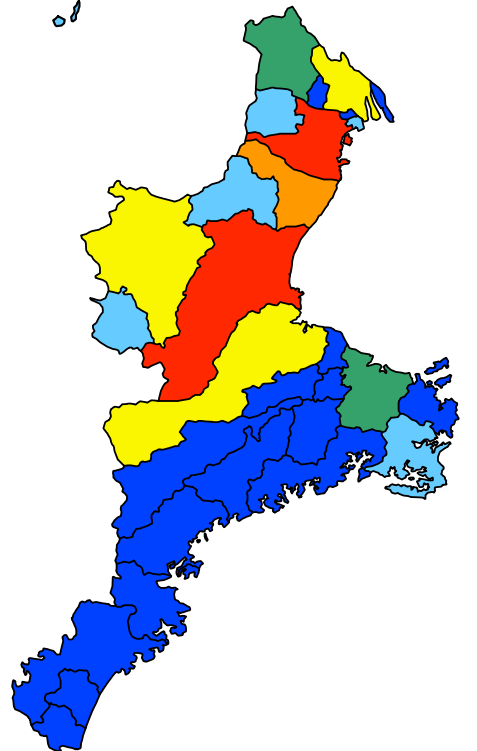
【単位：億円】

(以上) (未満)



単位：億円


市町	値	順位
四日市市	22,012	1
津市	12,665	2
鈴鹿市	7,673	3
松阪市	5,517	4
伊賀市	5,147	5
桑名市	5,111	6
いなべ市	4,632	7
伊勢市	4,449	8
亀山市	2,649	9
名張市	2,642	10
菰野町	1,640	11
川越町	1,111	12
志摩市	1,056	13
東員町	999	14
多気町	910	15
玉城町	778	16
鳥羽市	740	17
明和町	590	18
尾鷲市	575	19
朝日町	531	20
熊野市	469	21
紀北町	438	22
木曾岬町	384	23
南伊勢町	327	24
紀宝町	280	25
大台町	257	26
御浜町	232	27
大紀町	175	28
度会町	127	29



〔市町内総生産〕

【単位：億円】

(以上) (未満)



平成30年度の三重県の県内総生産（名目）は8兆4,114億円で、全国順位は19位となっています。

県内市町の市町内総生産（名目）は、四日市市、津市、鈴鹿市の順に多く、上位3市で県全体の約50%を占めています。

【資料出所】

全国：内閣府「2018(平成30)年度国民経済計算」

都道府県：内閣府「平成30年度県民経済計算」

三重県市町：三重県戦略企画部統計課「平成30年度三重県の市町民経済計算」

【備考】

全国値は国民経済計算の国内総生産を掲載、各県が算出した県内総生産の合計とは一致しない。

最新年度分を公表すると、過去の年度値も全て遡及改訂するので、最新報告書の数値をご確認ください。