

P. 15


【誤】

14. 年齢（5歳階級）、男女別人口 - 市町 - (続)

令和元.10.1現在

	鳥羽市			熊野市			いなべ市			志摩市			伊賀市			木曾岬町			東員町			菟野町			朝日町			川越町		
	総数	男	女	総数	男	女	総数	男	女	総数	男	女	総数	男	女	総数	男	女	総数	男	女	総数	男	女	総数	男	女	総数	男	女
総数	17,918	8,360	9,558	16,060	7,361	8,699	45,458	23,350	22,108	46,666	21,481	25,185	87,083	42,572	44,511	6,144	3,049	3,095	25,588	12,488	13,100	40,444	19,838	20,606	10,976	5,468	5,508	15,076	7,819	7,257
年齢(歳)																														
0 ~ 4	473	248	225	432	213	219	1,699	858	841	1,178	567	611	2,920	1,453	1,467	151	70	81	1,113	579	534	1,775	904	871	540	268	272	757	389	368
60 ~ 64	1,444	701	743	1,194	578	616	2,708	1,350	1,358	3,420	1,631	1,789	5,762	2,840	2,922	385	198	187	1,783	819	964	2,237	1,119	1,118	363	171	192	606	315	291
65 ~ 69	1,688	821	867	1,481	711	770	3,009	1,473	1,536	4,036	1,878	2,158	6,877	3,417	3,460	532	251	281	2,210	1,042	1,168	2,422	1,138	1,284	444	191	253	695	327	368
70 ~ 74	1,474	694	780	1,512	707	805	2,942	1,412	1,530	4,248	1,977	2,271	6,671	3,198	3,473	531	255	276	2,242	1,100	1,142	2,633	1,238	1,395	497	234	263	669	344	325
75 ~ 79	1,254	523	731	1,455	612	843	2,455	1,159	1,296	3,743	1,597	2,146	5,601	2,486	3,115	424	202	222	1,536	791	745	2,266	1,045	1,221	460	216	244	606	257	349
80 ~ 84	1,071	400	671	1,201	457	744	1,675	682	993	3,133	1,291	1,842	4,407	1,782	2,625	282	123	159	858	396	462	1,552	688	864	339	151	188	470	196	274
85 ~ 89	822	281	541	913	320	593	1,223	469	754	2,175	752	1,423	3,383	1,132	2,251	161	52	109	601	210	391	1,010	345	665	206	77	129	265	90	175
90 ~ 94	450	140	310	432	108	324	670	193	477	1,057	288	769	1,848	494	1,354	90	26	64	313	86	227	553	129	424	102	33	69	100	32	68
95歳以上	135	17	118	123	13	110	229	42	187	293	44	249	537	80	457	55	6	49	88	10	78	199	25	174	41	4	37	39	2	37
年齢不詳	42	21	21	20	9	11	526	368	158	417	233	184	19	13	6	2	2	-	299	171	128	167	105	62	303	186	117	78	58	20
15歳未満(再掲)	1,666	893	773	1,564	778	786	5,529	2,852	2,677	4,197	2,115	2,082	9,767	4,932	4,835	584	285	299	3,448	1,750	1,698	5,637	2,827	2,810	2,075	1,035	1,040	2,197	1,130	1,067
15~64歳(再掲)	9,316	4,570	4,746	7,359	3,646	3,713	27,200	14,700	12,500	23,367	11,306	12,061	47,973	25,038	22,935	3,483	1,847	1,636	13,993	6,932	7,061	24,005	12,298	11,707	6,509	3,341	3,168	9,957	5,383	4,574
65歳以上(再掲)	6,894	2,876	4,018	7,117	2,928	4,189	12,203	5,430	6,773	18,685	7,827	10,858	29,324	12,589	16,735	2,075	915	1,160	7,848	3,935	4,213	10,635	4,608	6,027	2,089	906	1,183	2,844	1,248	1,596
15歳未満(%)	9.3	10.7	8.1	9.7	10.6	9.0	12.2	12.2	12.1	9.0	9.8	8.3	11.2	11.6	10.9	9.5	9.3	9.7	13.5	14.0	13.0	13.9	14.3	13.6	18.9	18.9	18.9	14.6	14.5	14.7
15~64歳(%)	52.0	54.7	49.7	45.8	49.5	42.7	59.8	63.0	56.5	50.1	52.6	47.9	55.1	58.8	51.5	56.7	60.6	52.9	54.7	55.5	53.9	59.4	62.0	56.8	59.3	61.1	57.5	66.0	68.8	63.0
65歳以上(%)	38.5	34.4	42.0	44.3	39.8	48.2	26.8	23.3	30.6	40.0	36.4	43.1	33.7	29.6	37.6	33.8	30.0	37.5	30.7	29.1	32.2	26.3	23.2	29.2	19.0	16.6	21.5	18.9	16.0	22.0
平均年齢	53.3	50.8	55.5	55.9	53.5	57.9	46.5	44.7	48.4	54.5	52.5	56.2	50.0	47.6	52.2	50.4	48.7	52.1	47.6	46.4	48.7	45.9	44.3	47.4	41.2	40.1	42.3	41.9	40.6	43.3

注 総数には年齢不詳を含み、年齢(3区分)別人口の割合は年齢不詳を含む総数を分母として算出している。資料 戦略企画部統計課「三重県の人口」



【正】

14. 年齢（5歳階級）、男女別人口 - 市町 - (続)

令和元.10.1現在

	鳥羽市			熊野市			いなべ市			志摩市			伊賀市			木曾岬町			東員町			菟野町			朝日町			川越町		
	総数	男	女	総数	男	女	総数	男	女	総数	男	女	総数	男	女	総数	男	女	総数	男	女	総数	男	女	総数	男	女	総数	男	女
総数	17,918	8,360	9,558	16,060	7,361	8,699	45,458	23,350	22,108	46,666	21,481	25,185	87,083	42,572	44,511	6,144	3,049	3,095	25,588	12,488	13,100	40,444	19,838	20,606	10,976	5,468	5,508	15,076	7,819	7,257
年齢(歳)																														
0 ~ 4	473	248	225	432	213	219	1,699	858	841	1,178	567	611	2,920	1,453	1,467	151	70	81	1,113	579	534	1,775	904	871	540	268	272	757	389	368
60 ~ 64	1,444	701	743	1,194	578	616	2,708	1,350	1,358	3,420	1,631	1,789	5,762	2,840	2,922	385	198	187	1,783	819	964	2,237	1,119	1,118	363	171	192	606	315	291
65 ~ 69	1,688	821	867	1,481	711	770	3,009	1,473	1,536	4,036	1,878	2,158	6,877	3,417	3,460	532	251	281	2,210	1,042	1,168	2,422	1,138	1,284	444	191	253	695	327	368
70 ~ 74	1,474	694	780	1,512	707	805	2,942	1,412	1,530	4,248	1,977	2,271	6,671	3,198	3,473	531	255	276	2,242	1,100	1,142	2,633	1,238	1,395	497	234	263	669	344	325
75 ~ 79	1,254	523	731	1,455	612	843	2,455	1,159	1,296	3,743	1,597	2,146	5,601	2,486	3,115	424	202	222	1,536	791	745	2,266	1,045	1,221	460	216	244	606	257	349
80 ~ 84	1,071	400	671	1,201	457	744	1,675	682	993	3,133	1,291	1,842	4,407	1,782	2,625	282	123	159	858	396	462	1,552	688	864	339	151	188	470	196	274
85 ~ 89	822	281	541	913	320	593	1,223	469	754	2,175	752	1,423	3,383	1,132	2,251	161	52	109	601	210	391	1,010	345	665	206	77	129	265	90	175
90 ~ 94	450	140	310	432	108	324	670	193	477	1,057	288	769	1,848	494	1,354	90	26	64	313	86	227	553	129	424	102	33	69	100	32	68
95歳以上	135	17	118	123	13	110	229	42	187	293	44	249	537	80	457	55	6	49	88	10	78	199	25	174	41	4	37	39	2	37
年齢不詳	42	21	21	20	9	11	526	368	158	417	233	184	19	13	6	2	2	-	299	171	128	167	105	62	303	186	117	78	58	20
15歳未満(再掲)	1,666	893	773	1,564	778	786	5,529	2,852	2,677	4,197	2,115	2,082	9,767	4,932	4,835	584	285	299	3,448	1,750	1,698	5,637	2,827	2,810	2,075	1,035	1,040	2,197	1,130	1,067
15~64歳(再掲)	9,316	4,570	4,746	7,359	3,646	3,713	27,200	14,700	12,500	23,367	11,306	12,061	47,973	25,038	22,935	3,483	1,847	1,636	13,993	6,932	7,061	24,005	12,298	11,707	6,509	3,341	3,168	9,957	5,383	4,574
65歳以上(再掲)	6,894	2,876	4,018	7,117	2,928	4,189	12,203	5,430	6,773	18,685	7,827	10,858	29,324	12,589	16,735	2,075	915	1,160	7,848	3,635	4,213	10,635	4,608	6,027	2,089	906	1,183	2,844	1,248	1,596
15歳未満(%)	9.3	10.7	8.1	9.7	10.6	9.0	12.2	12.2	12.1	9.0	9.8	8.3	11.2	11.6	10.9	9.5	9.3	9.7	13.5	14.0	13.0	13.9	14.3	13.6	18.9	18.9	18.9	14.6	14.5	14.7
15~64歳(%)	52.0	54.7	49.7	45.8	49.5	42.7	59.8	63.0	56.5	50.1	52.6	47.9	55.1	58.8	51.5	56.7	60.6	52.9	54.7	55.5	53.9	59.4	62.0	56.8	59.3	61.1	57.5	66.0	68.8	63.0
65歳以上(%)	38.5	34.4	42.0	44.3	39.8	48.2	26.8	23.3	30.6	40.0	36.4	43.1	33.7	29.6	37.6	33.8	30.0	37.5	30.7	29.1	32.2	26.3	23.2	29.2	19.0	16.6	21.5	18.9	16.0	22.0
平均年齢	53.3	50.8	55.5	55.9	53.5	57.9	46.5	44.7	48.4	54.5	52.5	56.2	50.0	47.6	52.2	50.4	48.7	52.1	47.6	46.4	48.7	45.9	44.3	47.4	41.2	40.1	42.3	41.9	40.6	43.3

注 総数には年齢不詳を含み、年齢(3区分)別人口の割合は年齢不詳を含む総数を分母として算出している。資料 戦略企画部統計課「三重県の人口」

P. 52  
【誤】


32. 花き・花木作付面積及び産出額（出荷額）

単位：面積 ha、額 億円

	作付（収穫）面積				産出（出荷）額						産出（出荷）額								
	計	花き	花木	その他	計	花き	切り花類			鉢ものの類	花き			花き苗類	花木	ツツジ	サツキ	その他	
							きく	ばら	シクラメン		洋ラン類	観葉植物							
平成26年	752	160	553	39	75	50	12	2	4	平成26年	29	1	6	17	9	19	4	6	6
27	747	154	553	40	74	49	12	2	4	27	28	1	5	17	9	19	4	6	6
28	748	150	557	41	75	50	11	2	3	28	29	1	4	18	10	19	4	6	6
29	745	148	557	41	72	47	10	1	4	29	28	1	4	19	9	19	4	6	6
30	802	119	642	42	83	48	9	1	3	30	30	1	5	19	9	26	5	7	9

注1 その他は、球根類、芝、地被植物類。  
注2 切り花類、鉢もの、花木の内訳は主なものであり、内訳の計と小計は一致しない。

資料 農林水産省「花木等生産状況調査」



【正】

32. 花き・花木作付面積及び産出額（出荷額）

単位：面積 ha、額 億円

	作付（収穫）面積				産出（出荷）額						産出（出荷）額								
	計	花き	花木	その他	計	花き	切り花類			鉢ものの類	花き			花き苗類	花木	ツツジ	サツキ	その他	
							きく	ばら	シクラメン		洋ラン類	観葉植物							
平成26年	752	160	553	39	75	50	12	2	4	平成26年	29	1	6	17	9	19	4	6	6
27	747	154	553	40	74	49	12	2	4	27	28	1	5	17	9	19	4	6	6
28	748	150	557	41	75	50	11	2	3	28	29	1	4	18	10	19	4	6	6
29	745	148	557	41	72	47	10	1	4	29	28	1	4	19	9	19	4	6	6
30	729	119	568	42	79	48	9	1	3	30	30	1	5	19	9	22	5	7	9

注1 その他は、球根類、芝、地被植物類。  
注2 切り花類、鉢もの、花木の内訳は主なものであり、内訳の計と小計は一致しない。


資料 農林水産省「花木等生産状況調査」

**【正誤表】 152. 産業（大分類）別、男女別月末 推計常用労働者数**  
**P. 227 中段**

(規模5人以上)

単位：人

	生活関連サービス業, 娯楽業			教育, 学習支援業			医療, 福祉		
	総数	男	女	総数	男	女	総数	男	女
平成27年平均	18,423	7,185	11,239	30,492	10,859	19,633	81,706	17,294	64,413
28	18,954	8,293	10,662	30,609	11,057	19,551	82,672	18,204	64,469
29	17,797	6,819	10,979	31,498	11,612	19,886	83,187	19,405	63,783
30	20,207	8,813	11,394	36,361	13,178	23,184	97,546	21,406	76,139
31 (令和元)	19,270	8,371	1,090	37,614	16,408	21,206	97,001	21,472	75,530
31年1月	18,358	7,276	11,082	38,043	16,226	21,817	97,631	22,328	75,303
2	18,223	7,250	10,973	38,185	17,016	21,169	97,124	21,897	75,227
3	18,278	7,321	10,957	37,543	16,882	20,661	96,229	20,666	75,563
4	18,285	7,897	10,388	37,508	15,861	21,647	98,244	22,056	76,188
令和元年5	19,385	8,257	11,128	38,231	17,579	20,652	96,800	20,512	76,288
6	19,126	8,252	10,874	38,056	14,331	23,725	97,120	21,007	76,113
7	20,616	9,095	11,521	37,923	16,076	21,847	97,226	21,098	76,128
8	20,713	9,556	11,157	33,491	15,464	18,027	97,752	21,413	76,339
9	20,422	9,395	11,027	38,163	16,627	21,536	96,296	21,208	75,088
10	19,010	8,012	10,998	38,280	16,955	21,325	96,115	21,225	74,890
11	19,389	9,051	10,338	38,002	16,683	21,319	96,951	22,343	74,608
12	19,435	9,090	10,345	37,940	17,188	20,752	96,526	21,916	74,610



	生活関連サービス業, 娯楽業			教育, 学習支援業			医療, 福祉		
	総数	男	女	総数	男	女	総数	男	女
平成27年平均	18,423	7,185	11,239	30,492	10,859	19,633	81,706	17,294	64,413
28	18,954	8,293	10,662	30,609	11,057	19,551	82,672	18,204	64,469
29	17,797	6,819	10,979	31,498	11,612	19,886	83,187	19,405	63,783
30	20,207	8,813	11,394	36,361	13,178	23,184	97,546	21,406	76,139
31 (令和元)	19,270	8,371	10,899	37,614	16,408	21,206	97,001	21,472	75,530
31年1月	18,358	7,276	11,082	38,043	16,226	21,817	97,631	22,328	75,303
2	18,223	7,250	10,973	38,185	17,016	21,169	97,124	21,897	75,227
3	18,278	7,321	10,957	37,543	16,882	20,661	96,229	20,666	75,563
4	18,285	7,897	10,388	37,508	15,861	21,647	98,244	22,056	76,188
令和元年5	19,385	8,257	11,128	38,231	17,579	20,652	96,800	20,512	76,288
6	19,126	8,252	10,874	38,056	14,331	23,725	97,120	21,007	76,113
7	20,616	9,095	11,521	37,923	16,076	21,847	97,226	21,098	76,128
8	20,713	9,556	11,157	33,491	15,464	18,027	97,752	21,413	76,339
9	20,422	9,395	11,027	38,163	16,627	21,536	96,296	21,208	75,088
10	19,010	8,012	10,998	38,280	16,955	21,325	96,115	21,225	74,890
11	19,389	9,051	10,338	38,002	16,683	21,319	96,951	22,343	74,608
12	19,435	9,090	10,345	37,940	17,188	20,752	96,526	21,916	74,610