

# 鈴亀構想区域における病床整備等について

---

## 鈴鹿医療科学大学附属 桜の森病院の開設について

### 病院の概要

- 運営方針

地域の急性期病院および診療所と連携を図りながら、緩和ケアを必要とする患者に対する在宅医療の拠点を目指す。  
医療専門職を養成する教育研究機関として多職種によるチーム医療を提供する。

- 開設日 令和3年4月1日

- 住所 鈴鹿市南玉垣町7300番地1

- 診療科名 内科

- 病床数 一般病床（緩和ケア病床） 25床

専ら末期のがんその他の悪性新生物の患者が入院し、緩和ケアを行う

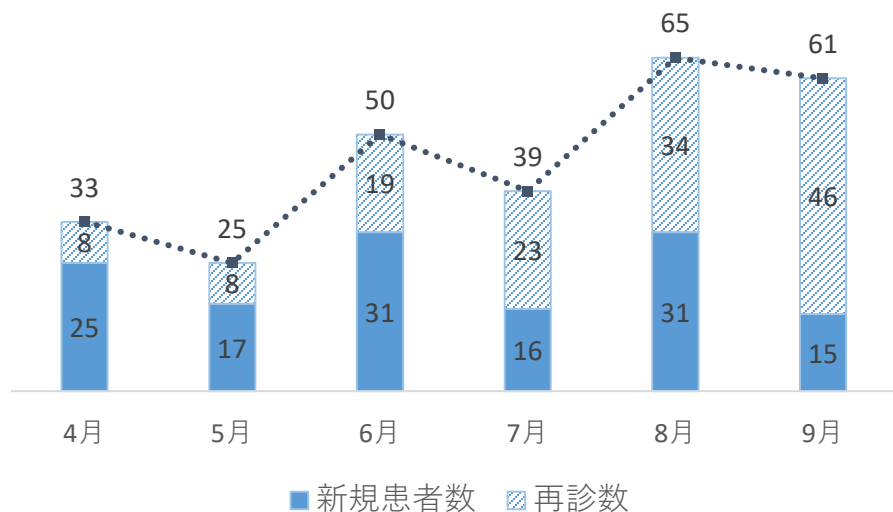
- 従事者数

|             | 常勤 | 非常勤 |
|-------------|----|-----|
| 医師          | 1  | 6   |
| 薬剤師         | 2  |     |
| 看護師         | 19 |     |
| 看護補助者       | 5  |     |
| 臨床心理士       |    | 1   |
| 医療ソーシャルワーカー | 2  |     |
| 管理栄養士       |    | 1   |

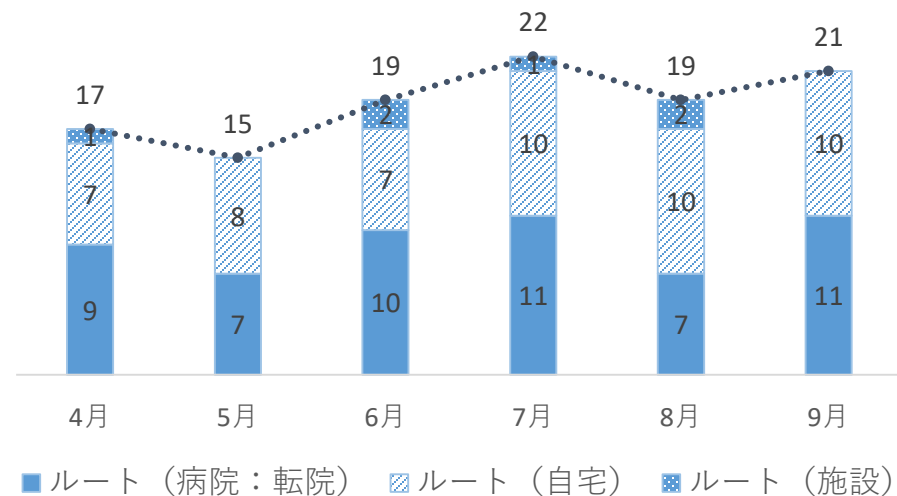
（令和3年11月1日現在）

- 病院内併設 訪問看護ステーション 桜の森

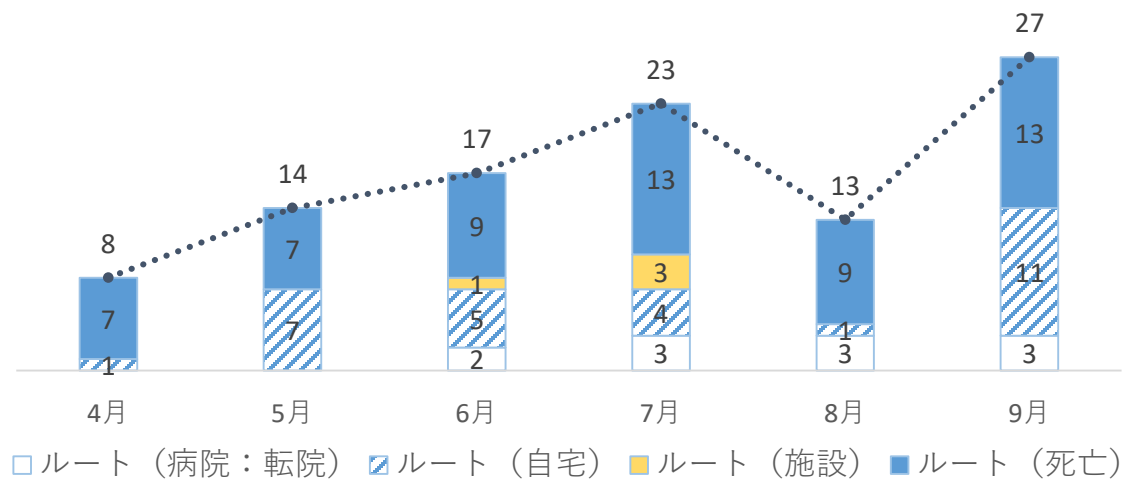
2021年4月～9月 外来患者数



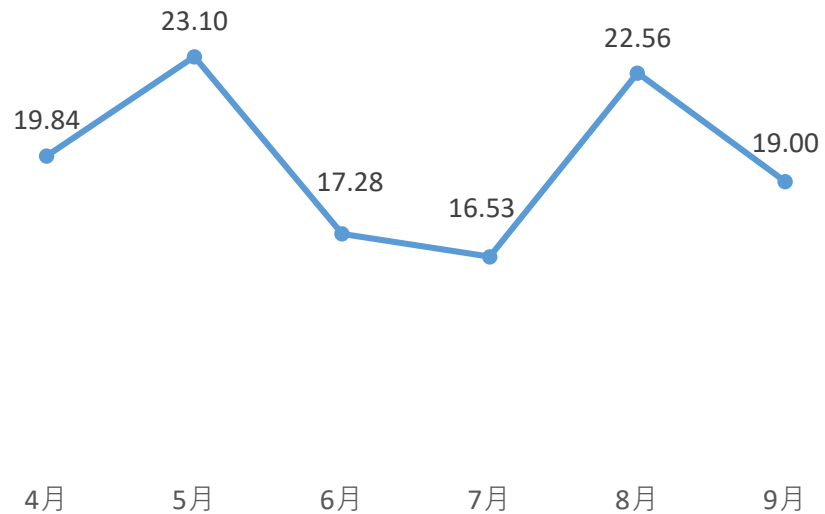
2021年4月～9月 新入院患者数



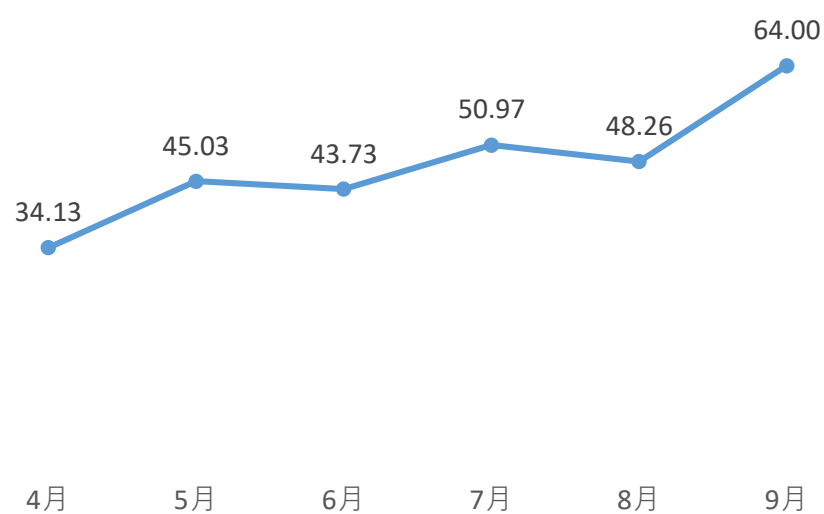
2021年4月～9月 退院患者数



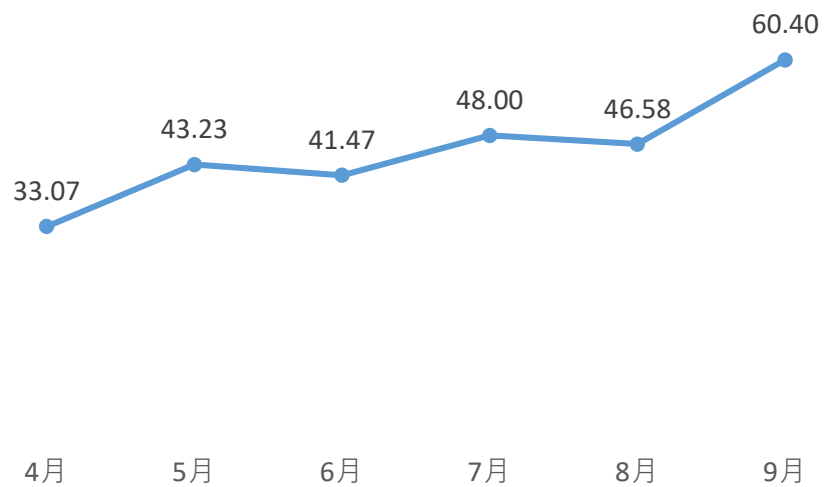
2021年4月～9月 平均在院日数



2021年4月～9月 病床稼働率 (%)



2021年4月～9月 病床利用率 (%)



2021年4月～9月 病床回転率

