

連絡先
戦略企画部 統計課 分析・情報班
担当者： 正後、大内
電話： 059-224-3051

三重県鉱工業指数(令和3年12月分)

1. 概況

令和3年12月の生産指数は、前月比2.0%の低下で3か月ぶりでマイナスとなり、116.8(季節調整済指数、平成27年=100)となりました。低下した業種は電子部品・デバイス工業、化学工業、輸送機械工業などで、上昇した業種は金属製品工業、情報通信機械工業、繊維工業などでした。

一方、在庫指数は前月比1.0%の低下で2か月連続でマイナスとなり、91.1(季節調整済指数)となりました。低下した業種は化学工業、電気機械工業(旧分類)、汎用・生産用・業務用機械工業などで、上昇した業種は石油・石炭製品工業、食料品工業、金属製品工業などでした。

また、原指数(平成27年=100)で前年同月比をみると、生産指数は12.5%の上昇で10か月連続でプラス、在庫指数は17.7%の低下で10か月連続でマイナスとなりました。

— 三重県及び全国の鉱工業生産指数 —

平成27年=100

	三重県				全国			
	季節調整済指数		原指数		季節調整済指数		原指数	
		前月比		前年同月比		前月比		前年同月比
令和3年 6月	114.4	6.0	116.3	21.8	99.6	6.5	101.7	23.0
7月	110.8	▲ 3.1	116.9	17.4	98.1	▲ 1.5	100.4	11.6
8月	108.1	▲ 2.4	98.5	9.2	94.6	▲ 3.6	86.8	8.8
9月	104.4	▲ 3.4	109.6	2.6	89.5	▲ 5.4	93.2	▲ 2.3
10月	110.7	6.0	114.4	9.1	91.1	1.8	93.0	▲ 4.1
11月	119.2	7.7	125.3	17.0	97.5	7.0	100.2	5.1
12月	116.8	▲ 2.0	123.1	12.5	96.5	▲ 1.0	100.4	2.7

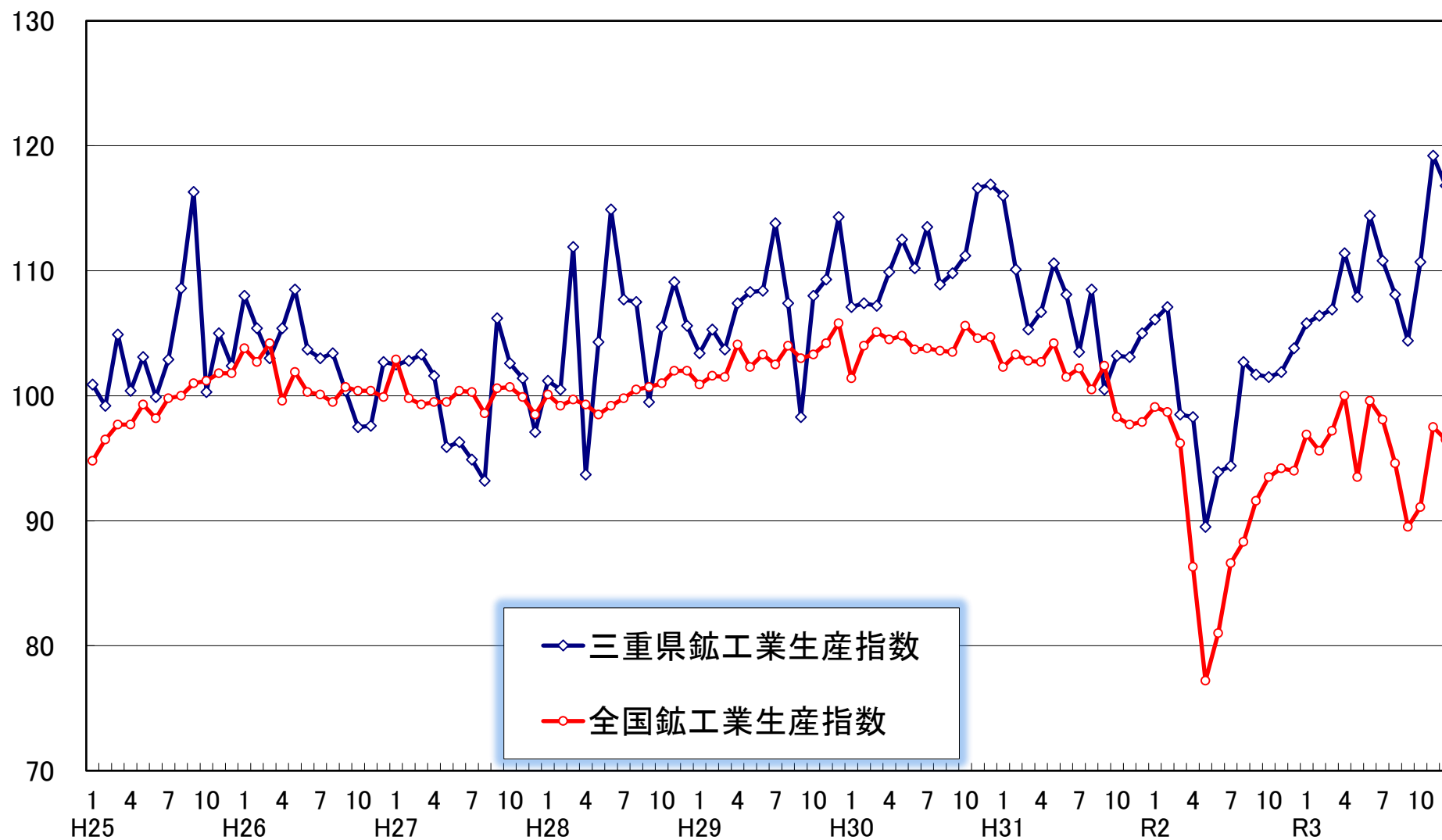
— 三重県及び全国の鉱工業生産者製品在庫指数 —

平成27年=100

	三重県				全国			
	季節調整済指数		原指数		季節調整済指数		原指数	
		前月比		前年同月比		前月比		前年同月比
令和3年 6月	94.4	1.9	92.9	▲ 5.8	95.7	2.1	96.4	▲ 5.0
7月	92.7	▲ 1.8	92.6	▲ 4.8	95.0	▲ 0.7	96.7	▲ 4.5
8月	93.0	0.3	91.5	▲ 6.7	94.9	▲ 0.1	96.5	▲ 3.7
9月	92.1	▲ 1.0	90.2	▲ 8.1	98.1	3.4	97.2	0.5
10月	92.3	0.2	92.7	▲ 8.5	98.7	0.6	98.2	2.2
11月	92.0	▲ 0.3	92.1	▲ 13.9	100.7	2.0	100.7	5.6
12月	91.1	▲ 1.0	92.8	▲ 17.7	100.8	0.1	97.9	5.0

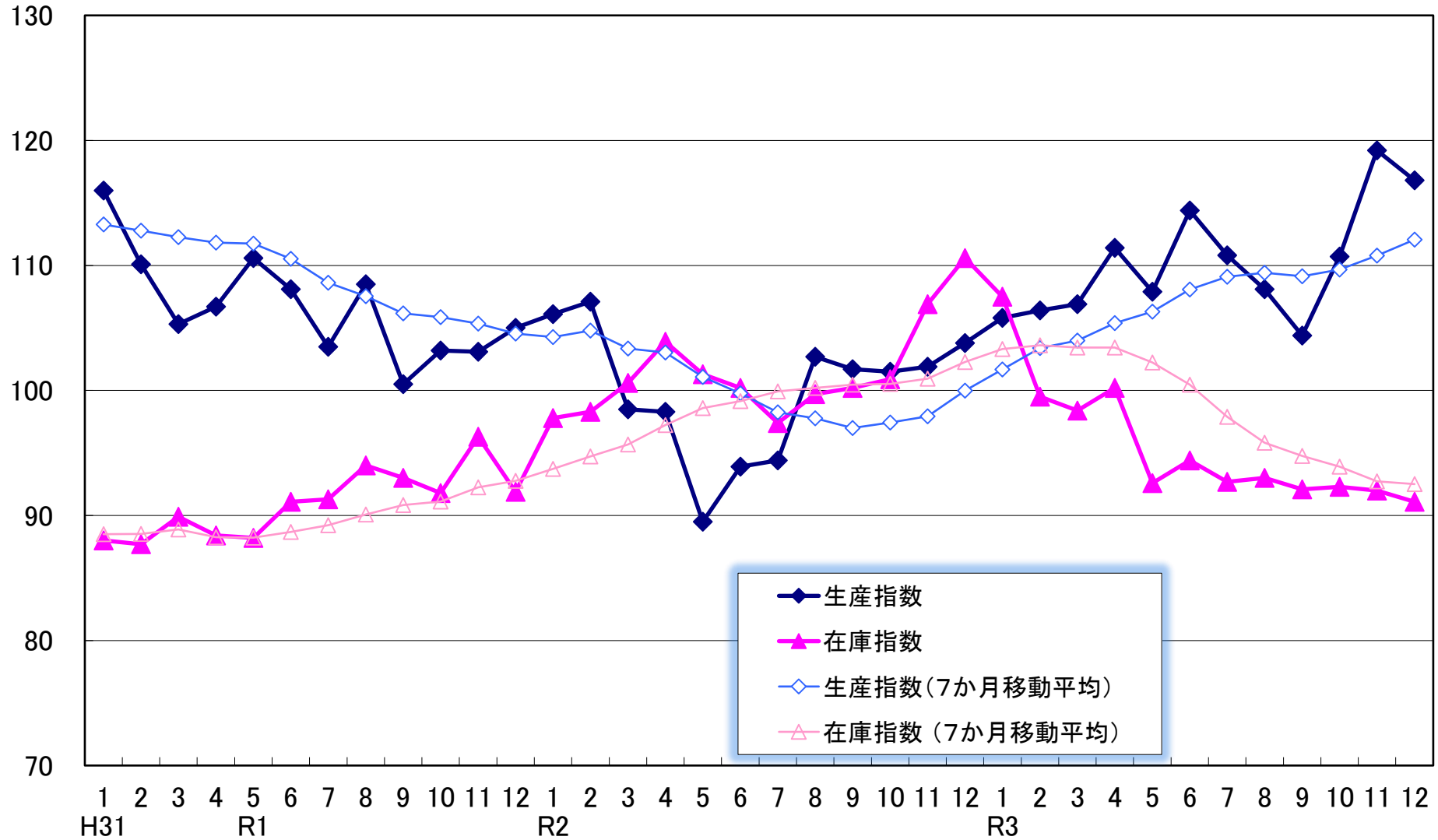
三重県及び全国の鋳工業生産指数(季節調整済指数)

H27 = 100



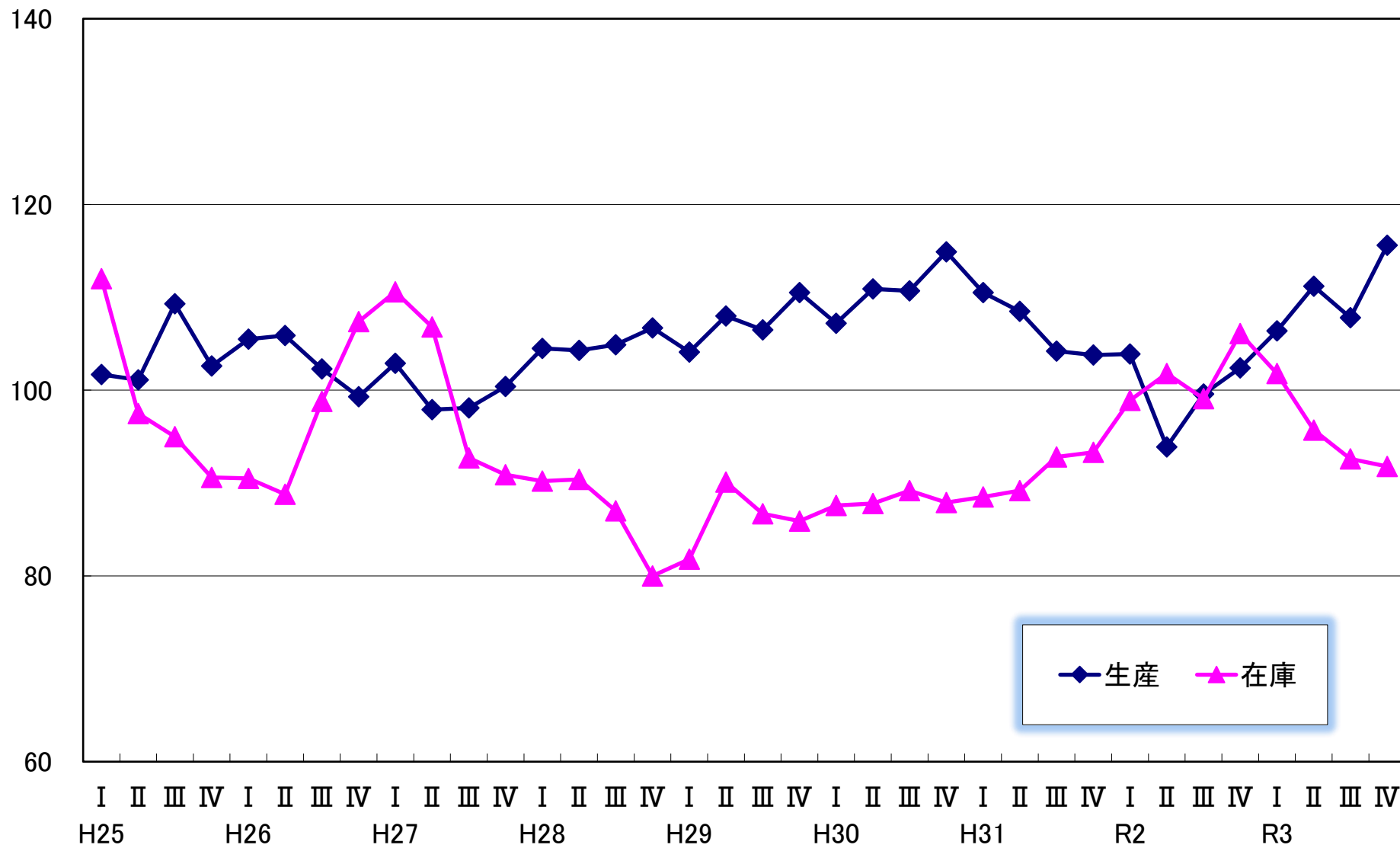
三重県の鋳工業指数(季節調整済指数)

H27 = 100



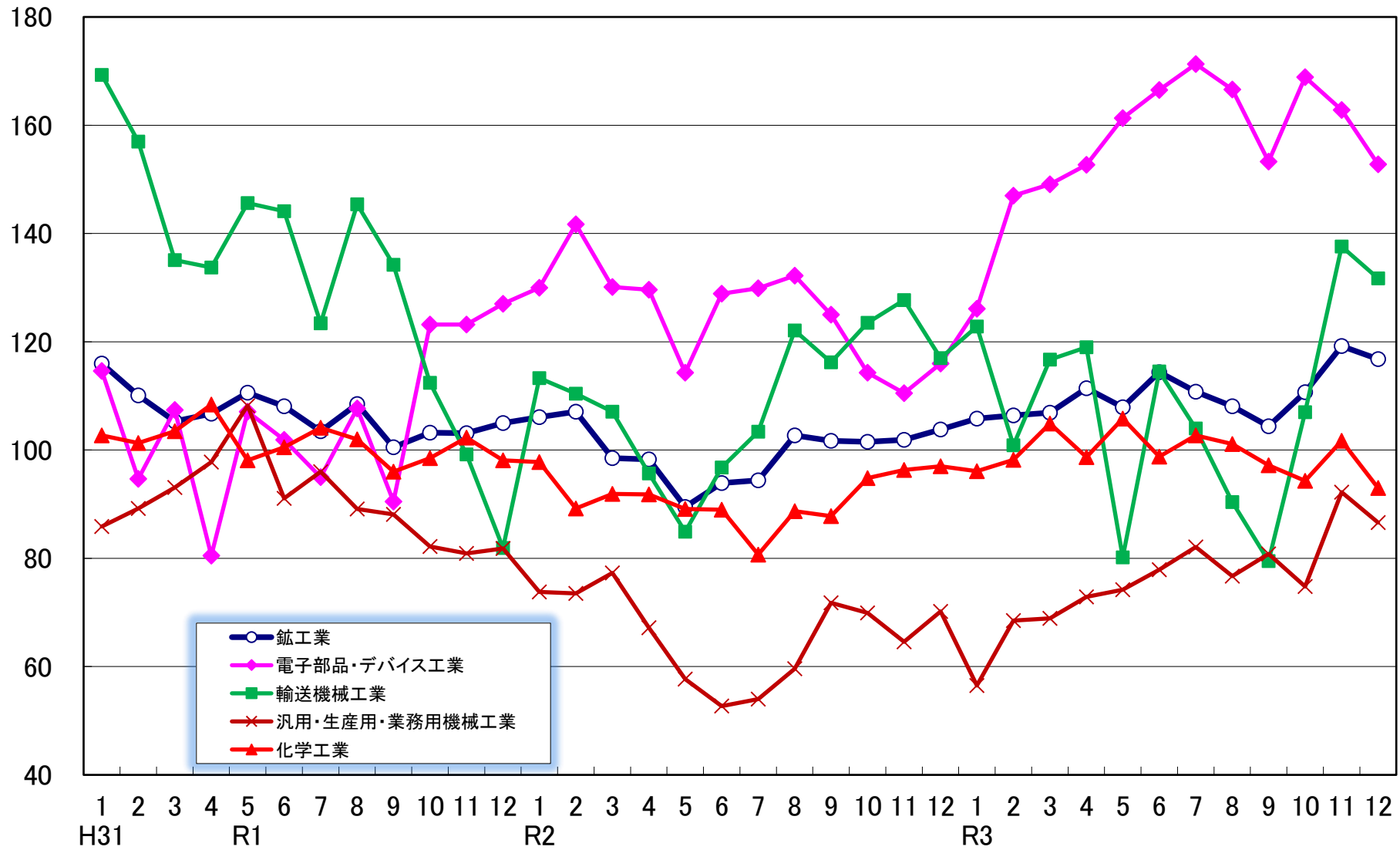
三重県の四半期別鋳工業指数の推移(季節調整済指数)

H27 = 100



三重県の主要業種別生産指数の推移(季節調整済指数)

H27 = 100



三重県鋳工業生産及び生産者製品在庫指数

3年12月分

平成27年=100

項目	区分	生産指数					生産者製品在庫指数				
		季節調整済指数			原指数		季節調整済指数			原指数	
		令和3年 11月	令和3年 12月	前月比	令和3年 12月	前年 同月比	令和3年 11月	令和3年 12月	前月比	令和3年 12月	前年 同月比
鋳工業		119.2	116.8	▲ 2.0	123.1	12.5	92.0	91.1	▲ 1.0	92.8	▲ 17.7
製造工業		119.2	116.8	▲ 2.0	123.1	12.5	92.0	91.1	▲ 1.0	92.8	▲ 17.7
鉄鋼・非鉄金属工業		109.9	104.4	▲ 5.0	105.5	▲ 5.1	85.9	86.1	0.2	83.3	▲ 14.0
鉄鋼業		105.5	98.7	▲ 6.4	97.1	▲ 1.4	-	-	-	-	-
非鉄金属工業		111.6	108.8	▲ 2.5	109.2	▲ 6.5	-	-	-	-	-
金属製品工業		65.2	88.5	35.7	73.5	5.2	179.5	186.6	4.0	190.0	▲ 6.3
はん用・生産用・業務用機械工業		92.2	86.6	▲ 6.1	95.0	23.4	110.6	107.6	▲ 2.7	101.0	▲ 16.6
はん用機械工業		111.7	113.8	1.9	118.4	34.7	-	-	-	-	-
生産用機械工業		75.0	71.9	▲ 4.1	77.5	27.5	-	-	-	-	-
業務用機械工業		97.4	78.4	▲ 19.5	88.6	▲ 0.7	-	-	-	-	-
電気機械工業（旧分類）		143.9	136.2	▲ 5.4	148.0	27.8	48.9	45.5	▲ 7.0	42.6	24.2
電子部品・デバイス工業		162.8	152.8	▲ 6.1	167.8	31.7	-	-	-	-	-
電気機械工業		90.4	80.0	▲ 11.5	84.5	0.8	-	-	-	-	-
情報通信機械工業		8.6	65.7	664.0	65.8	61.7	-	-	-	-	-
輸送機械工業		137.6	131.7	▲ 4.3	143.8	12.5	24.6	24.3	▲ 1.2	31.4	▲ 80.0
窯業・土石製品工業		95.7	97.1	1.5	97.0	▲ 12.1	138.3	141.5	2.3	144.8	11.2
化学工業		101.7	93.0	▲ 8.6	102.6	▲ 4.1	117.3	106.4	▲ 9.3	111.1	▲ 2.0
石油・石炭製品工業		101.6	93.3	▲ 8.2	103.1	9.1	111.0	126.8	14.2	117.2	20.8
プラスチック製品工業		118.7	115.1	▲ 3.0	121.4	▲ 1.3	233.5	231.3	▲ 0.9	222.4	11.9
パルプ・紙・紙加工品工業		104.2	90.9	▲ 12.8	61.1	111.4	81.1	76.3	▲ 5.9	74.8	14.2
繊維工業		67.8	107.7	58.8	84.8	23.6	110.2	109.7	▲ 0.5	105.5	4.7
食料品工業		109.4	112.1	2.5	136.0	▲ 0.9	103.1	112.5	9.1	115.3	0.5
その他工業		102.5	101.5	▲ 1.0	95.5	5.8	111.2	109.5	▲ 1.5	114.9	▲ 5.7
ゴム製品工業		99.9	99.7	▲ 0.2	93.9	2.3	110.7	111.9	1.1	112.3	19.9
家具工業		74.4	73.1	▲ 1.7	66.2	6.3	59.0	63.8	8.1	60.0	40.2
木材・木製品工業		70.1	75.1	7.1	69.9	9.0	35.4	36.6	3.4	35.4	▲ 7.6
その他製品工業		144.1	134.8	▲ 6.5	128.5	14.6	165.2	150.5	▲ 8.9	177.5	▲ 33.6
鋳業		85.8	94.0	9.6	102.7	7.2	88.3	96.3	9.1	98.9	▲ 4.9
(参考)											
電力事業		42.7	52.0	21.8	56.0	▲ 38.9	-	-	-	-	-
産業総合		118.4	116.1	▲ 1.9	122.4	12.1	92.0	91.1	▲ 1.0	92.8	▲ 17.7

三重県財別生産及び生産者製品在庫指数

3年12月分

平成27年=100

区分	生産指数					生産者製品在庫指数				
	季節調整済指数			原指数		季節調整済指数			原指数	
項目	令和3年 11月	令和3年 12月	前月比	令和3年 12月	前年 同月比	令和3年 11月	令和3年 12月	前月比	令和3年 12月	前年 同月比
鉱工業	119.2	116.8	▲ 2.0	123.1	12.5	92.0	91.1	▲ 1.0	92.8	▲ 17.7
最終需要財	110.8	109.9	▲ 0.8	119.3	8.4	71.2	75.3	5.8	79.4	▲ 39.8
投資財	85.5	85.2	▲ 0.4	86.6	9.9	104.6	104.8	0.2	100.7	▲ 14.0
資本財	92.4	86.6	▲ 6.3	90.8	11.3	64.6	64.6	0.0	62.1	▲ 36.4
建設財	75.1	88.9	18.4	79.6	7.3	160.3	168.0	4.8	159.6	8.6
消費財	134.2	134.1	▲ 0.1	151.0	7.5	52.6	57.8	9.9	66.3	▲ 53.0
耐久消費財	148.8	147.0	▲ 1.2	161.7	12.8	27.1	28.0	3.3	37.1	▲ 75.9
非耐久消費財	115.9	115.8	▲ 0.1	135.7	▲ 0.3	110.0	121.8	10.7	122.0	4.9
生産財	124.7	119.4	▲ 4.3	125.6	15.2	108.3	103.7	▲ 4.2	103.1	5.2
鉱工業用生産財	127.1	121.3	▲ 4.6	128.1	16.3	105.5	98.9	▲ 6.3	99.2	1.4
その他用生産財	101.1	99.0	▲ 2.1	99.4	2.5	124.2	130.8	5.3	123.2	24.8

全国鉱工業生産及び生産者製品在庫指数

3年12月分

平成27年=100

項目	区分	生産指数					生産者製品在庫指数				
		季節調整済指数			原指数		季節調整済指数			原指数	
		令和3年 11月	令和3年 12月	前月比	令和3年 12月	前年 同月比	令和3年 11月	令和3年 12月	前月比	令和3年 12月	前年 同月比
鉱工業		97.5	96.5	▲ 1.0	100.4	2.7	100.7	100.8	0.1	97.9	5.0
製造工業		97.5	96.5	▲ 1.0	100.4	2.7	100.6	100.8	0.2	97.9	5.0
鉄鋼・非鉄金属工業		95.5	93.9	▲ 1.7	93.6	3.8	104.2	105.1	0.9	104.2	16.4
鉄鋼		94.2	92.8	▲ 1.5	92.0	4.9	104.5	104.9	0.4	103.9	17.4
非鉄金属工業		98.1	95.7	▲ 2.4	96.9	1.5	104.0	102.8	▲ 1.2	105.6	11.3
金属製品工業		87.7	86.8	▲ 1.0	88.6	▲ 0.8	94.6	95.4	0.8	86.1	▲ 3.7
生産用機械工業		121.8	117.7	▲ 3.4	130.7	19.7	86.8	89.5	3.1	87.6	13.6
汎用・業務用機械工業		101.4	96.4	▲ 4.9	106.5	8.3	126.7	127.3	0.5	126.7	9.9
汎用機械工業		103.5	99.8	▲ 3.6	110.3	8.7	119.7	124.6	4.1	123.2	15.9
業務用機械工業		90.1	89.1	▲ 1.1	92.3	6.7	134.8	130.8	▲ 3.0	131.1	3.7
電子部品・デバイス工業		111.5	108.1	▲ 3.0	114.7	8.6	80.8	80.0	▲ 1.0	72.2	25.3
電気・情報通信機械工業		90.5	90.2	▲ 0.3	98.3	▲ 2.4	101.5	96.6	▲ 4.8	95.3	5.8
電気機械工業		99.0	96.7	▲ 2.3	102.6	▲ 1.3	114.3	107.4	▲ 6.0	104.9	7.5
情報通信機械工業		72.1	75.3	4.4	87.7	▲ 5.5	54.3	59.1	8.8	59.7	▲ 4.5
輸送機械工業		90.5	91.3	0.9	90.8	▲ 5.4	85.9	83.9	▲ 2.3	80.4	▲ 5.2
窯業・土石製品工業		91.7	91.4	▲ 0.3	94.9	0.1	97.7	97.8	0.1	96.5	3.3
化学工業		98.8	98.2	▲ 0.6	103.9	4.5	110.1	109.5	▲ 0.5	107.1	▲ 1.8
石油・石炭製品工業		81.5	82.4	1.1	94.1	4.4	84.8	91.0	7.3	90.8	3.1
プラスチック製品工業		102.6	101.6	▲ 1.0	100.6	1.5	112.2	112.7	0.4	110.6	5.7
パルプ・紙・紙加工品工業		90.8	91.4	0.7	92.5	2.3	101.4	100.9	▲ 0.5	94.4	2.6
食料品・たばこ工業		97.9	96.0	▲ 1.9	104.3	0.2	103.7	99.9	▲ 3.7	96.2	3.0
その他工業		86.2	85.5	▲ 0.8	86.1	2.6	97.1	97.8	0.7	98.8	0.1
繊維工業		81.1	80.8	▲ 0.4	81.2	4.2	100.9	101.4	0.5	103.2	▲ 2.1
木材・木製品工業		102.9	99.1	▲ 3.7	101.8	6.0	89.3	90.2	1.0	87.3	▲ 4.6
家具工業		89.8	87.4	▲ 2.7	94.9	▲ 1.4	95.9	97.0	1.1	105.0	▲ 5.1
ゴム製品工業		94.2	95.7	1.6	91.4	1.8	103.9	105.0	1.1	101.3	18.9
その他製品工業		85.9	80.9	▲ 5.8	83.4	12.4	90.3	89.5	▲ 0.9	93.1	2.3
鉱業		84.6	85.0	0.5	93.1	▲ 2.6	103.3	104.4	1.1	105.6	▲ 8.7

「経済産業省：鉱工業指数」