

死亡総数の推移【場所別】  
(全国、三重県、圏域)  
人口動態調査より

三重県医療保健部長寿介護課  
令和3年12月

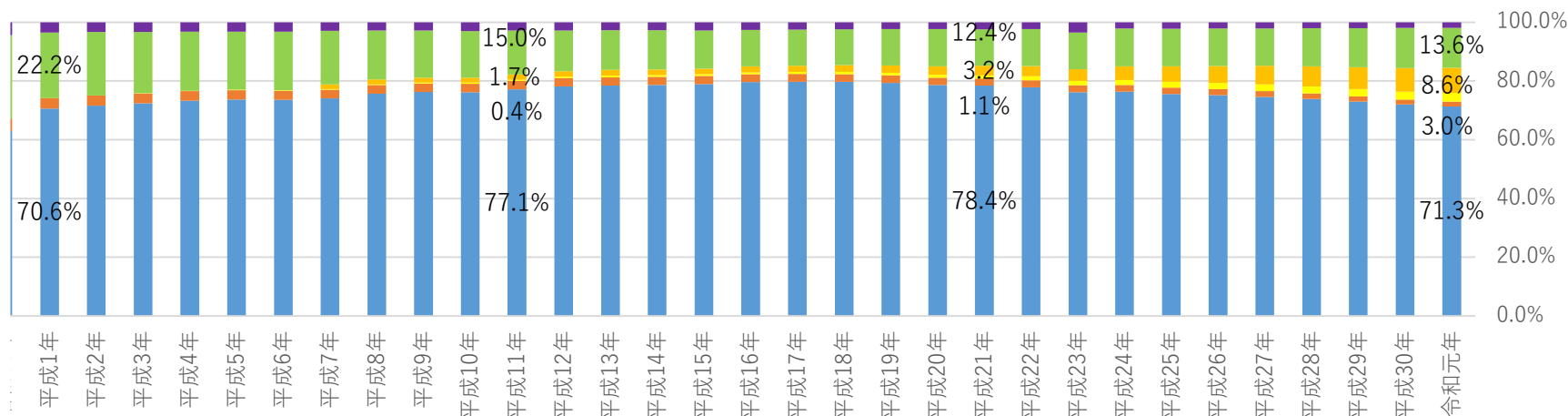


# 全国、三重県の比較

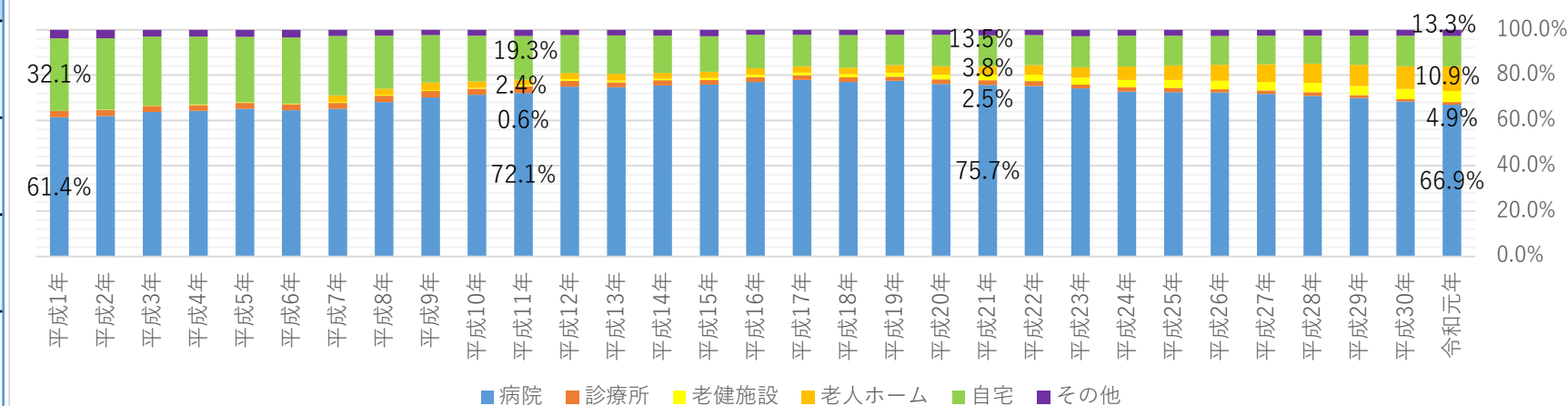
老人ホーム…養護老人ホーム、特別養護老人ホーム、軽費老人ホーム、有料老人ホーム  
 自宅…自宅、グループホーム、サービス付き高齢者向け住宅

- 全国的に、病院で死亡する数は、減少傾向
- 三重県は全国に比べて、自宅・病院は低く、老健施設・老人ホームは高い（令和元年）。

死亡総数の年次推移（場所別）【全国】



死亡総数の年次推移（場所別）【三重県】



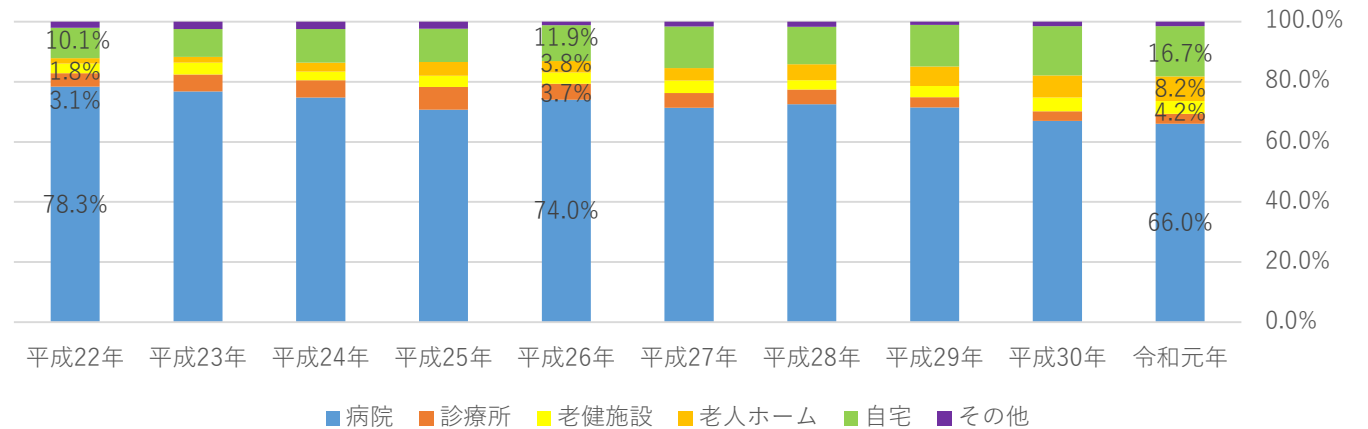
令和元年	全国	三重県
自宅	13.6%	13.3%
病院	71.3%	66.9%
老健	3.0%	4.9%
老人ホーム	8.6%	10.9%

- 桑員地域は、県平均と比べて、老人ホームでの死亡は低い。自宅での死亡は高い。
- 三泗地域は、県平均と比べて、病院での死亡が低く、自宅での死亡が県内で一番高い。

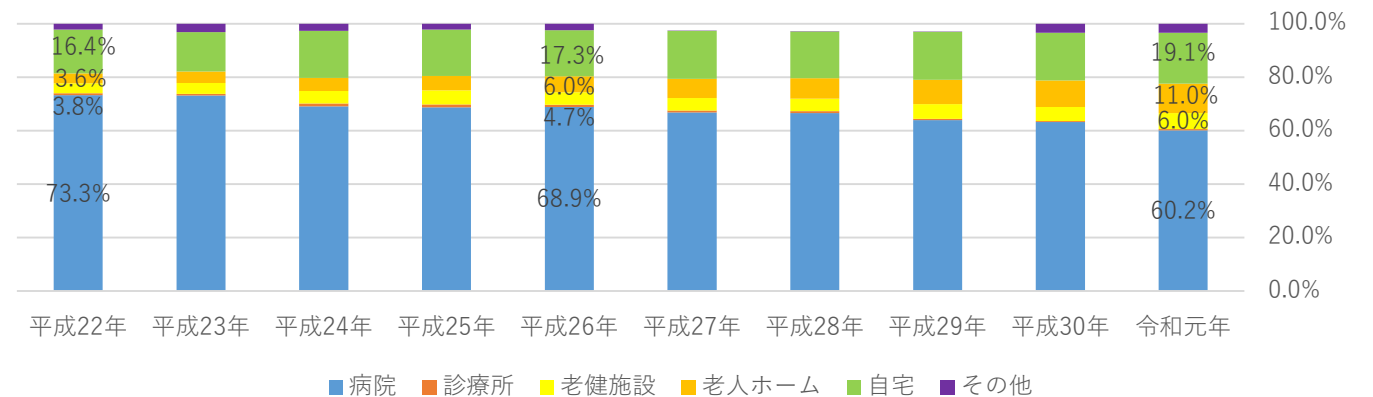
令和元年	三重県	桑員
自宅	13.3%	16.7%
病院	66.9%	66.0%
老健	4.9%	4.2%
老人ホーム	10.9%	8.2%

令和元年	三重県	三泗
自宅	13.3%	19.1%
病院	66.9%	60.2%
老健	4.9%	6.0%
老人ホーム	10.9%	11.0%

死亡総数の年次推移（場所別）【桑員】



死亡総数の推移（場所別）【三泗】

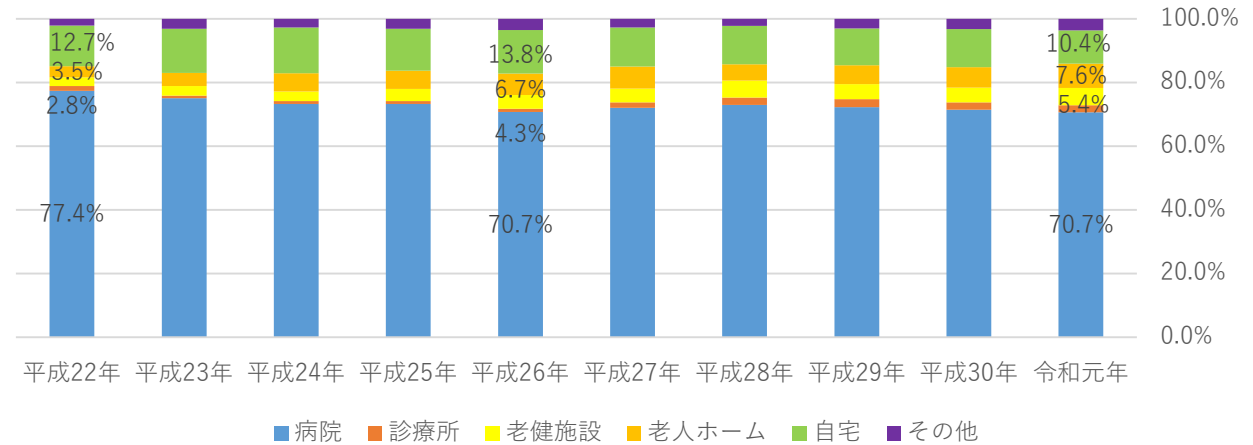


- 鈴亀地域は県平均と比べて、病院、老健での死亡が県平均より高い。在宅での死亡は低い。
- 津地域は県平均と比べて、病院での死亡が高く、在宅での死亡が低い。

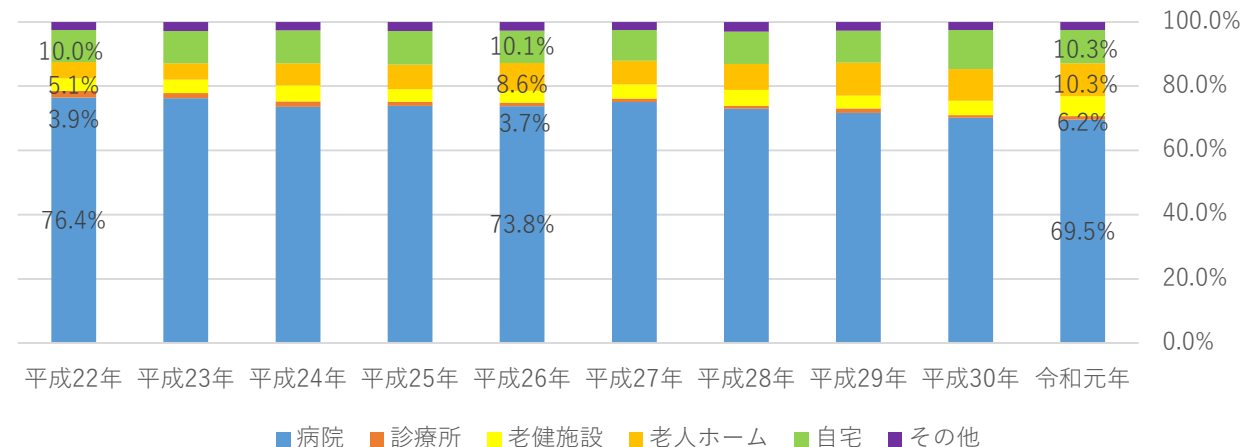
令和元年	三重県	鈴亀
自宅	13.3%	10.4%
病院	66.9%	70.7%
老健	4.9%	5.4%
老人ホーム	10.9%	7.6%

令和元年	三重県	津
自宅	13.3%	10.3%
病院	66.9%	69.5%
老健	4.9%	6.2%
老人ホーム	10.9%	10.3%

死亡総数の推移（場所別）【鈴亀】



死亡総数の推移（場所別）【津】

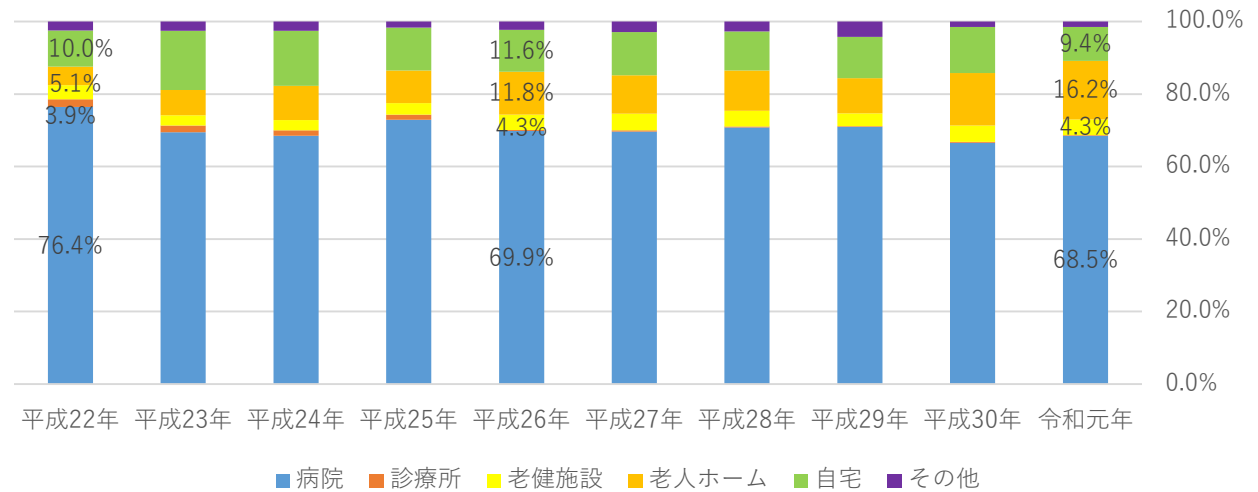


- 伊賀地域は、老人ホームが県内で一番高く、県平均と比べて、病院での死亡が高い。自宅での死亡が低い。
- 松阪地域は、県平均と比べて、病院・老人ホームでの死亡が高く、自宅での死亡が低い。

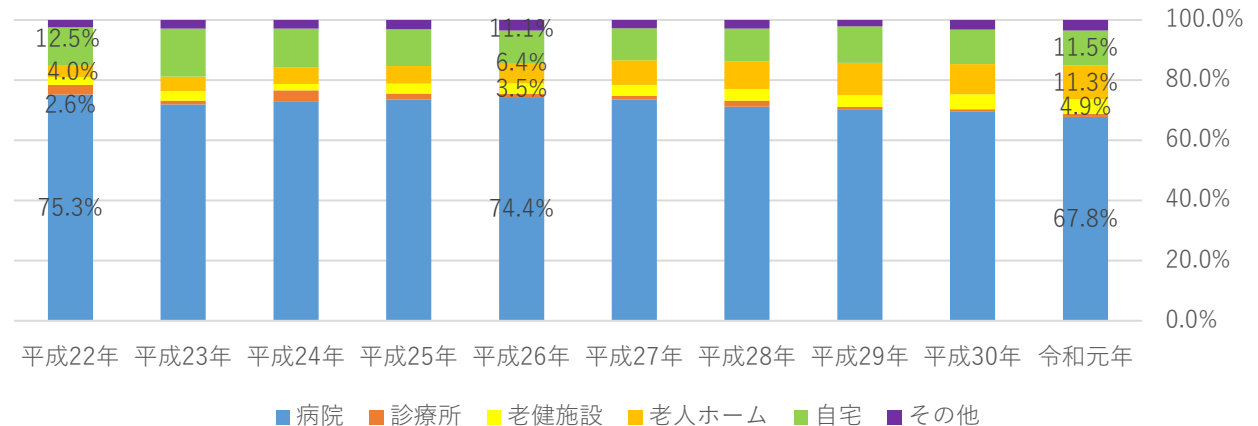
令和元年	三重県	伊賀
自宅	13.3%	9.4%
病院	66.9%	68.5%
老健	4.9%	4.3%
老人ホーム	10.9%	16.2%

令和元年	三重県	松阪
自宅	13.3%	11.5%
病院	66.9%	67.8%
老健	4.9%	4.9%
老人ホーム	10.9%	11.3%

死亡総数の推移（場所別）【伊賀】



死亡総数の推移（場所別）【松阪】

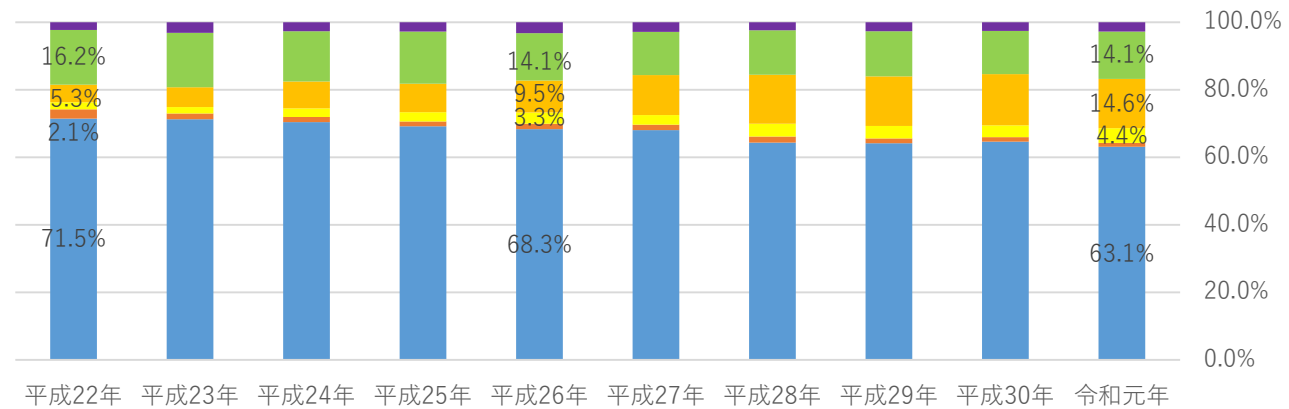


- 伊勢志摩は、県平均と比べて、病院・老健施設での死亡が低く、自宅・老人ホームでの死亡が高い。
- 東紀州地域は、病院での死亡が突出して高く老人ホームでの死亡が極めて低い。

令和元年	三重県	伊勢志摩
自宅	13.3%	14.1%
病院	66.9%	63.1%
老健	4.9%	4.4%
老人ホーム	10.9%	14.6%

令和元年	三重県	東紀州
自宅	13.3%	11.4%
病院	66.9%	80.5%
老健	4.9%	1.0%
老人ホーム	10.9%	4.1%

死亡総数の推移（場所別）【伊勢志摩】



死亡総数の推移（場所別）【東紀州】

