

三重県病院事業令和3年度上半期業務状況報告書

地方公営企業法(昭和27年法律第292号)第40条の2第1項の規定により、令和3年4月1日から令和3年9月30日までの三重県病院事業の業務の状況を次のとおり公表します。

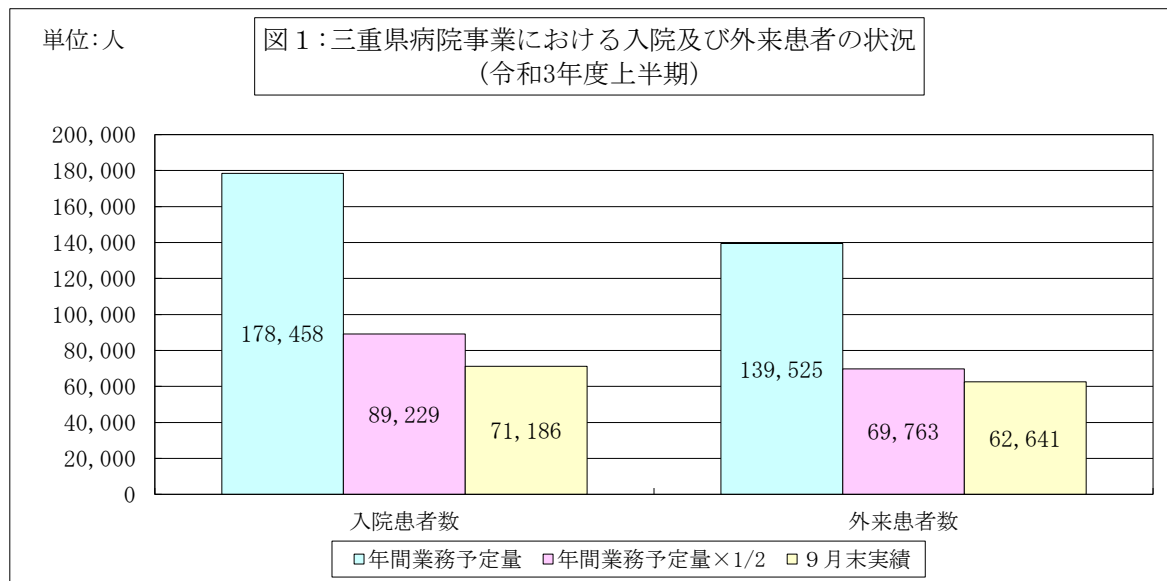
1 業務の概況

三重県病院事業は、こころの医療センター、一志病院及び指定管理者制度を導入している志摩病院の3病院を管理運営し、県民の健康保持と医療水準の向上に努めています。

令和3年度の業務予定量に対する令和3年9月30日現在の実績は、次のとおりです。

(1)年間患者数(図1)

	(年間業務予定量)	(9月末実績)
入院患者数	178,458人	71,186人
外来患者数	139,525人	62,641人



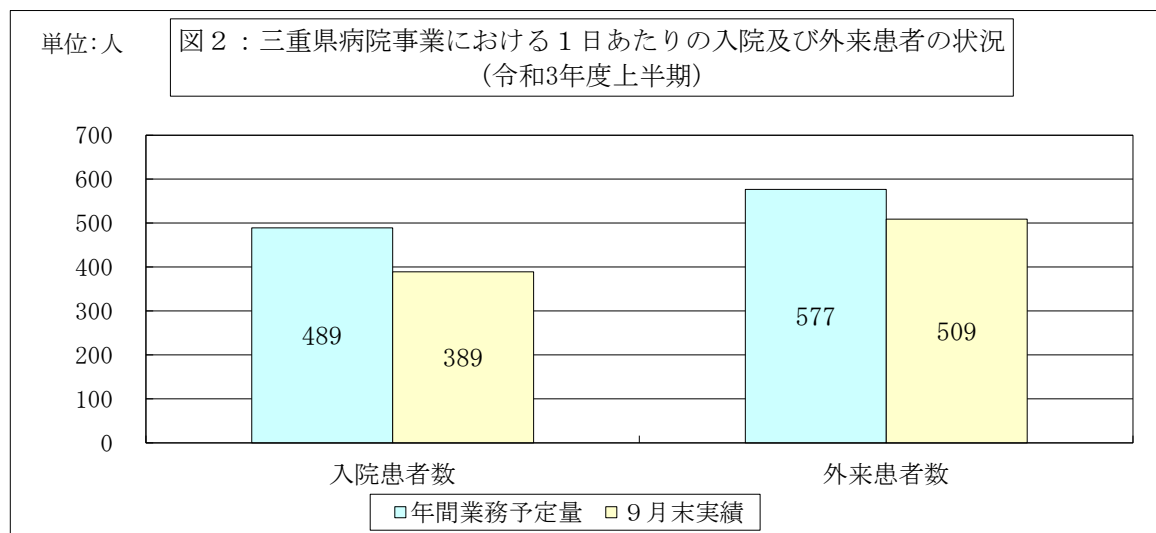
【参考】病床数(許可ベース)

単位:床

	一般病床	精神病床	療養病床	合計
こころの医療センター	-	348	-	348
一志病院	46	-	40	86
志摩病院	236	100	-	336
合計	282	448	40	770

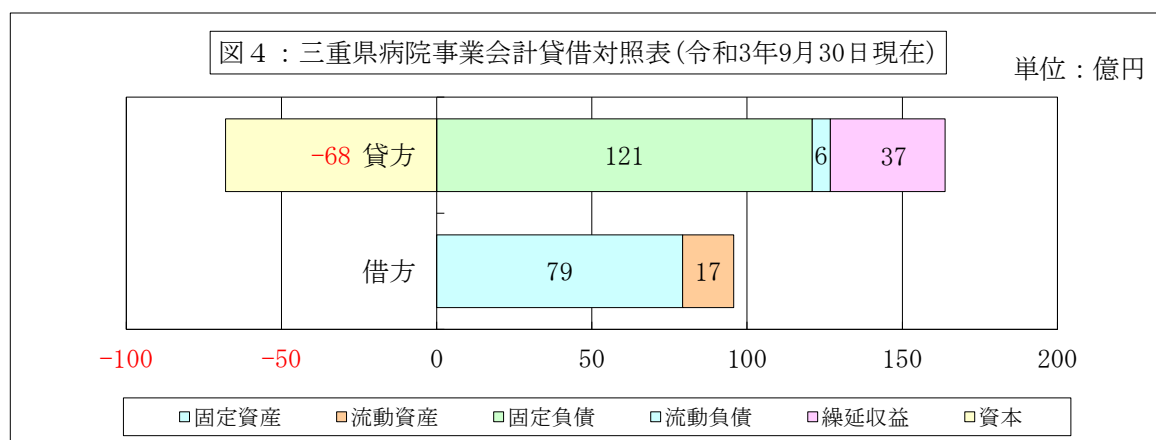
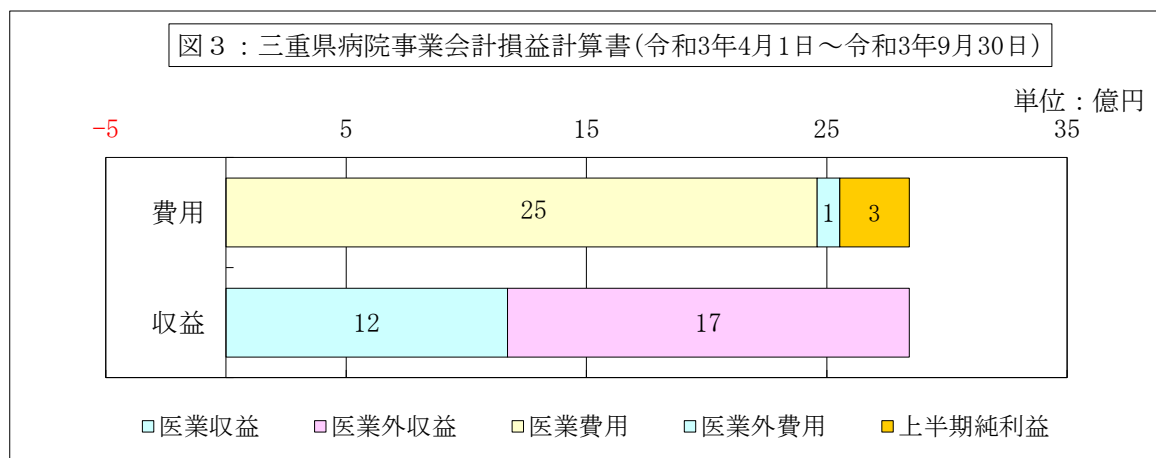
(2) 1日平均患者数(図2)

	(年間業務予定量)	(9月末実績)
入院患者	489人	389人
外来患者	577人	509人



2 経理の状況

令和3年4月1日から令和3年9月30日までの経理の状況は、損益計算書(別表1及び図3)及び貸借対照表(別表2及び図4)のとおりです。



三重県病院事業損益計算書

令和 3 年 4 月 1 日から

令和 3 年 9 月 30 日まで

(単位：円)

費 用		収 益	
科 目	金 額	科 目	金 額
医 業 費 用	2,459,898,320	医 業 収 益	1,171,497,957
給 与 費	1,346,975,286	入 院 収 益	840,922,943
材 料 費	116,192,816	外 来 収 益	242,886,120
経 費	702,252,125	そ の 他 医 業 収 益	87,688,894
減 価 償 却 費	291,253,000		
資 産 減 耗 費	1,546,000		
研 究 研 修 費	1,679,093		
医 業 外 費 用	94,473,895	医 業 外 収 益	1,672,039,562
支 払 利 息 及 び 企 業 債 取 扱 諸 費	43,458,000	受 取 利 息 配 当 金	20,000
患 者 外 給 食 材 料 費	169,980	他 会 計 補 助 金	67,433,000
長 期 前 払 消 費 税 償 却	12,742,000	長 期 前 受 金 戻 入	125,298,000
雑 損 失	38,103,915	補 助 金	1,751,000
		負 担 金	1,387,485,000
		そ の 他 医 業 外 収 益	90,052,562
上 半 期 純 利 益	289,165,304		
合 計	2,843,537,519	合 計	2,843,537,519

三重県病院事業貸借対照表

令和 3 年 9 月 30 日現在

(単位：円)

資 産	金 額	負債及び資本	金 額
固 定 資 産	7,922,734,154	固 定 負 債	12,096,363,656
有 形 固 定 資 産	7,660,666,041	企 業 債	5,667,029,509
土 地	490,665,273	他 会 計 借 入 金	5,240,592,278
建 物	6,107,197,416	引 当 金	1,188,741,869
構 築 物	297,607,582	流 動 負 債	586,376,979
器 械 備 品	748,033,470	企 業 債	352,500,428
車 両	5,890,785	引 当 金	183,105,000
建 設 仮 勘 定	11,271,515	未 払 金	33,170,691
無 形 固 定 資 産	2,298,889	未 払 消 費 税 及 び 地 方 消 費 税	5,417,800
電 話 加 入 権	2,298,889	そ の 他 流 動 負 債	12,183,060
投 資 そ の 他 の 資 産	259,769,224	繰 延 収 益	3,697,687,485
長 期 貸 付 金	2,400,000		
長 期 前 払 消 費 税	257,199,224	負 債 合 計	16,380,428,120
そ の 他 投 資	170,000	資 本 金	311,409,778
流 動 資 産	1,650,869,271	剰 余 金	△7,118,234,473
現 金 預 金	982,358,027	資 本 剰 余 金	1,371,553,972
未 収 金	596,957,236	受 贈 財 産 評 価 額	12,053,972
貯 蔵 品	8,137,723	県 費 負 担 金	1,359,500,000
前 払 費 用	200,000	欠 損 金	8,489,788,445
前 払 金	54,104,966	繰 越 欠 損 金	8,778,953,749
そ の 他 流 動 資 産	9,111,319	前 年 度 末 残 高	
		上 半 期 純 利 益	289,165,304
		資 本 合 計	△6,806,824,695
資 産 合 計	9,573,603,425	負債及び資本合計	9,573,603,425

(注) 有形固定資産の減価償却累計額

17,492,769,300 円

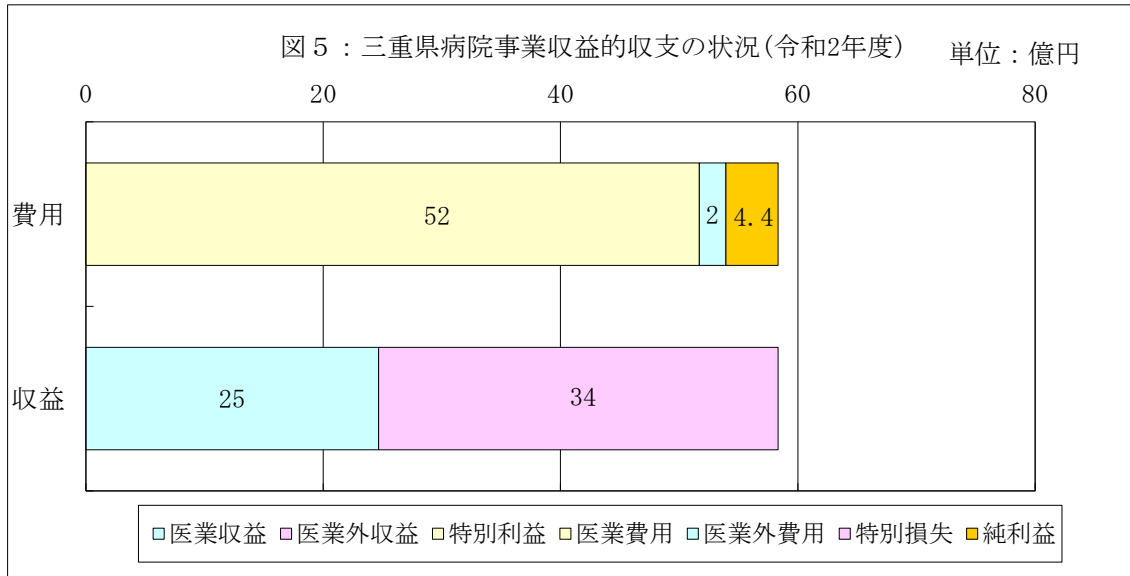
繰延収益の収益化累計額

3,239,667,295 円

3 令和2年度決算の状況

(1) 収益的収支の状況

費用		収益	
科目	金額(円)	科目	金額(円)
医業費用 (①)	5,170,491,701	医業収益 (⑤)	2,465,849,901
医業外費用 (②)	221,935,792	医業外収益 (⑥)	3,367,492,207
特別損失 (③)	-	特別利益 (⑦)	-
総費用 (④=①+②+③)	5,392,427,493	総収益 (⑧=⑤+⑥+⑦)	5,833,342,108
		純利益 (⑨=⑧-④)	440,914,615



(2) 資本的収支の状況

科目		金額(円)	科目		金額(円)
資本的 収入	企業債	230,100,000	資本的 支出	建設改良費	303,412,185
	国庫補助金	414,810		企業債償還金	687,717,291
	県費負担金	448,207,000		長期借入金償還金	90,000,000
	固定資産売却代金	-		長期貸付金	600,000
	長期貸付金返還金	-		短期貸付金	850,000,000
	短期貸付金返還金	850,000,000			
	合計	1,528,721,810		合計	1,931,729,476

※ 差引額＝資本的収入－資本的支出＝△403,007,666円

※ 差引不足額の補填財源 令和2年度分消費税及び地方消費税資本的収支調整額 1,792,854 円
 過年度分損益勘定留保資金 401,214,812 円