


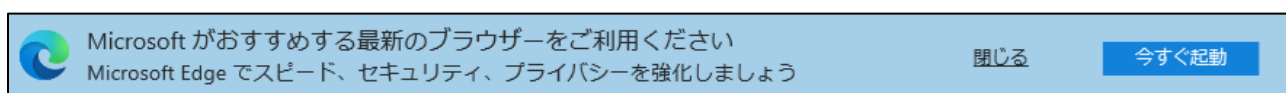
はじめに

三重県電子調達システムの推奨環境ブラウザは Internet Explorer11 のみです。

Windows10 の標準ブラウザは Microsoft Edge となっている場合がありますが、三重県電子調達システムは Microsoft Edge では正常に動作しません。今後の対応につきましては三重県電子調達システムポータルサイトにて順次お知らせします。



Internet Explorer を開くと、以下のようなメッセージが表示されることがあります。



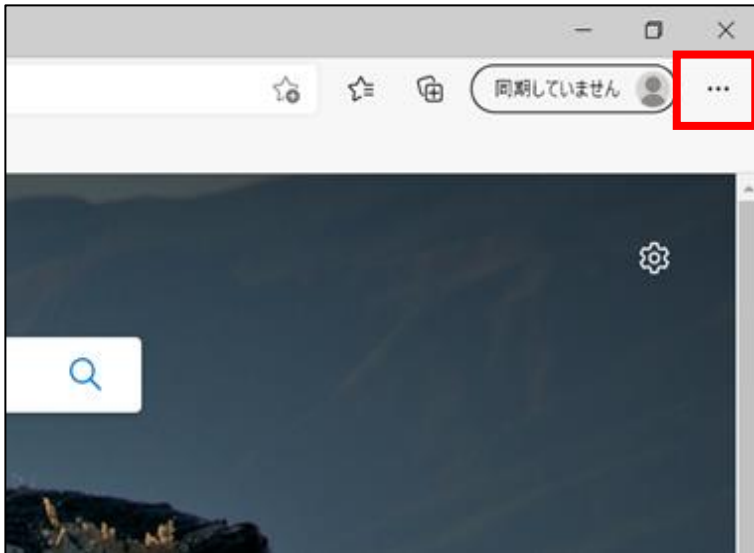
「今すぐ切り替え」や「今すぐ起動」をクリックすると、Microsoft Edge が開いてしまうため、クリックしないようお願いします。

ご利用の端末の設定により、強制的に Microsoft Edge が起動してしまう場合がございます。対処方法について以下に記載します。

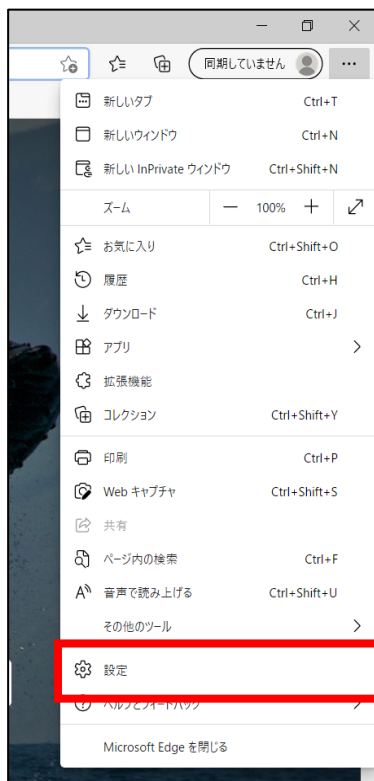
1 Microsoft Edge の既定のブラウザ変更方法

Internet Explorer を起動しても Microsoft Edge が起動してしまう場合は、以下の手順で Microsoft Edge の設定を変更します。

(1) Microsoft Edge ウィンドウの右上にある3点アイコンをクリックします。



(2) メニューから「設定」をクリックします。



(3) 画面左側のメニューから「既定のブラウザ」をクリックします。



(4) 『Internet Explorer に Microsoft Edge でサイトを開かせる』の項目で「なし」を選択します。

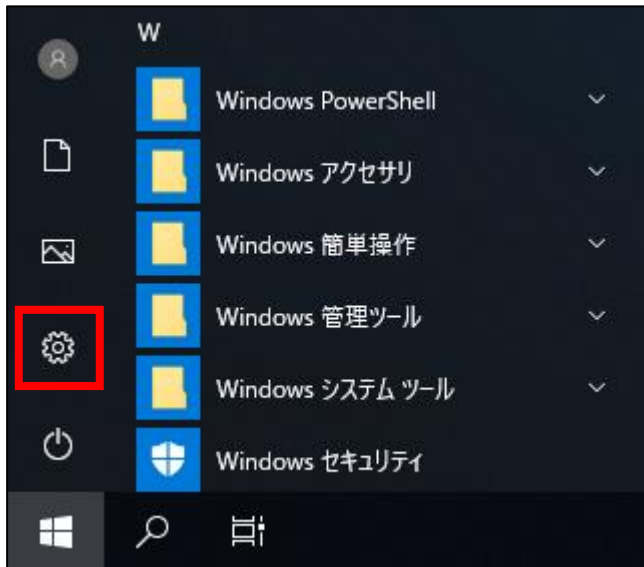


以上で Microsoft Edge の既定のブラウザ変更は完了です。

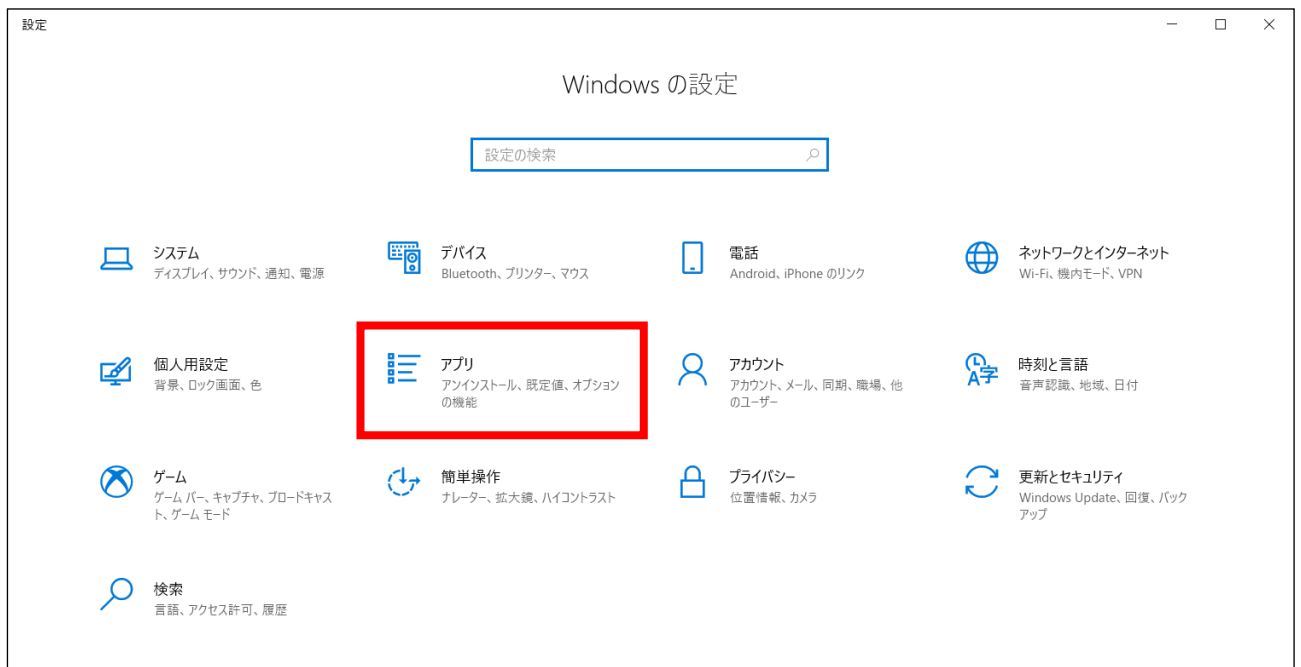
2 Windows 設定の既定のアプリ変更方法

メール等のリンクからシステムを開くと Microsoft Edge が起動してしまう場合は、以下の手順で Windows 設定の規定のアプリを変更する必要があります。

(1) スタートメニューから設定アイコンをクリックします。



(2) 「Windows の設定」から「アプリ」をクリックします。



(3) 「アプリ」の中の「規定のアプリ」をクリックします。



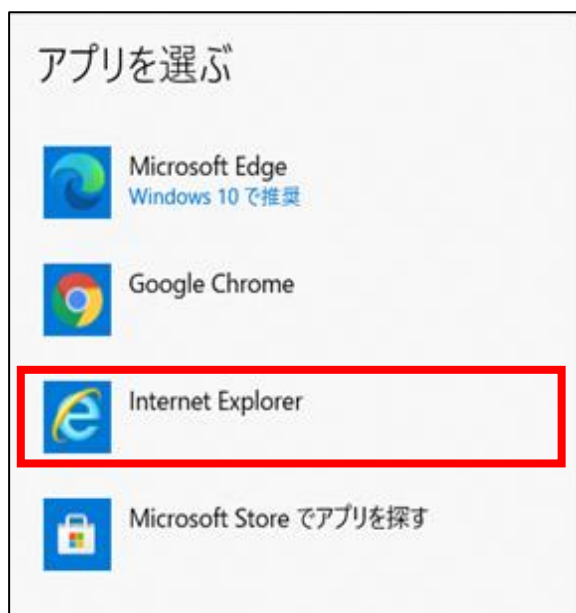
(4) 「規定のアプリ」設定画面で「Web ブラウザー」を確認します。



「Web ブラウザー」が Microsoft Edge となっている場合、「Microsoft Edge」を左クリックします。



(5) 「アプリを選ぶ」ウィンドウが表示されます。Internet Explorer を選択します。



以上で Windows 設定の既定のアプリ変更は完了です。