











「緊急事態宣言」発令後


5回目(9/25,26)の週末の道路交通量【速報】

～令和3年7月土日祝日平均との比較～

	交通量の増減率				
	1回目 (8/28,29)	2回目 (9/4,5)	3回目 (9/11,12)	前週 (9/18,19,20)	今週 (9/25,26)
県内平均	-17%	-22%	-19%	-13%	-20%

<地域別>

	交通量の増減率				
	1回目 (8/28,29)	2回目 (9/4,5)	3回目 (9/11,12)	前週 (9/18,19,20)	今週 (9/25,26)
桑名	-22%	-22%	-13%	-6%	-14% 
四日市	-5%	-14%	-9%	-7%	-12% 
鈴鹿	-14%	-15%	-14%	-7%	-12% 
津	-24%	-26%	-23%	-21%	-21% 
松阪	-13%	-10%	-10%	-4%	-4% 
伊勢	-33%	-41%	-39%	-23%	-40% 
志摩	-17%	-27%	-23%	-11%	-22% 
伊賀	-12%	-14%	-8%	-10%	-13% 
尾鷲	-19%	-48%	-47%	-43%	-52% 
熊野	-9%	-5%	-9%	-3%	-12% 

※  : 前週と比べて交通量が減少している地域